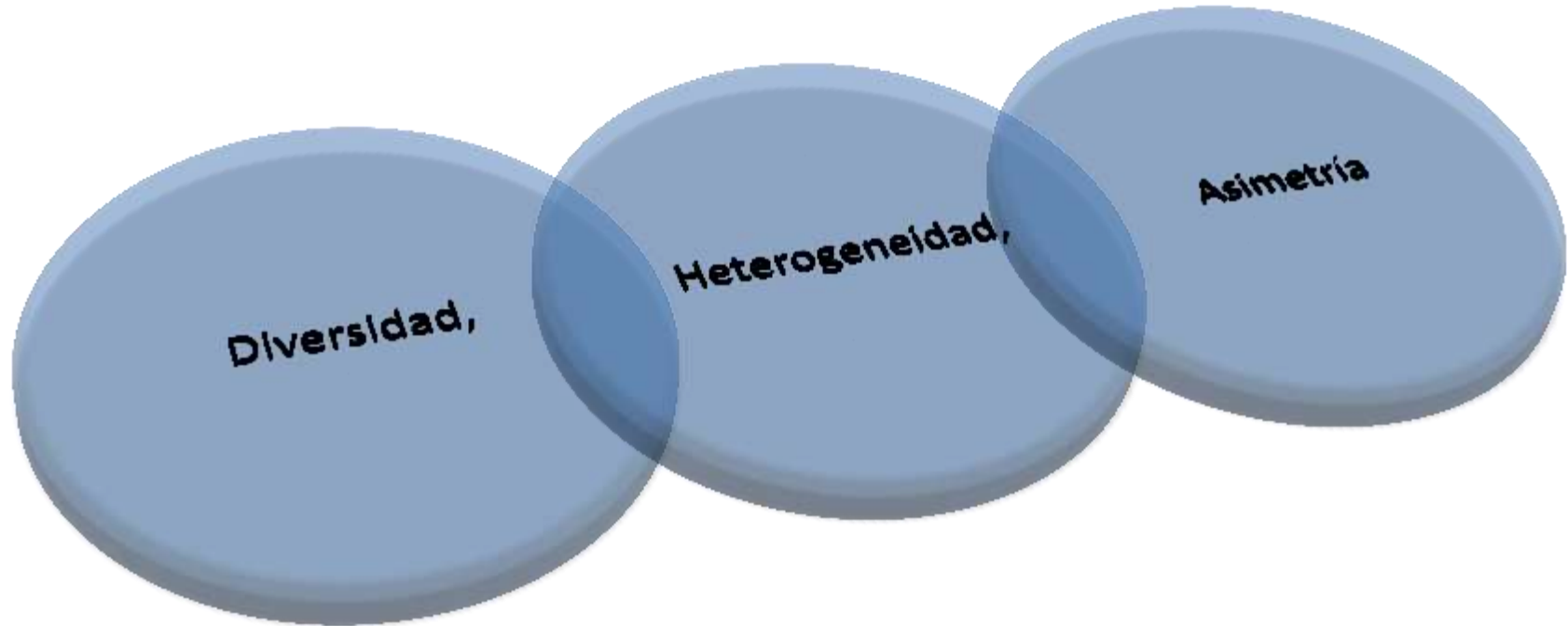


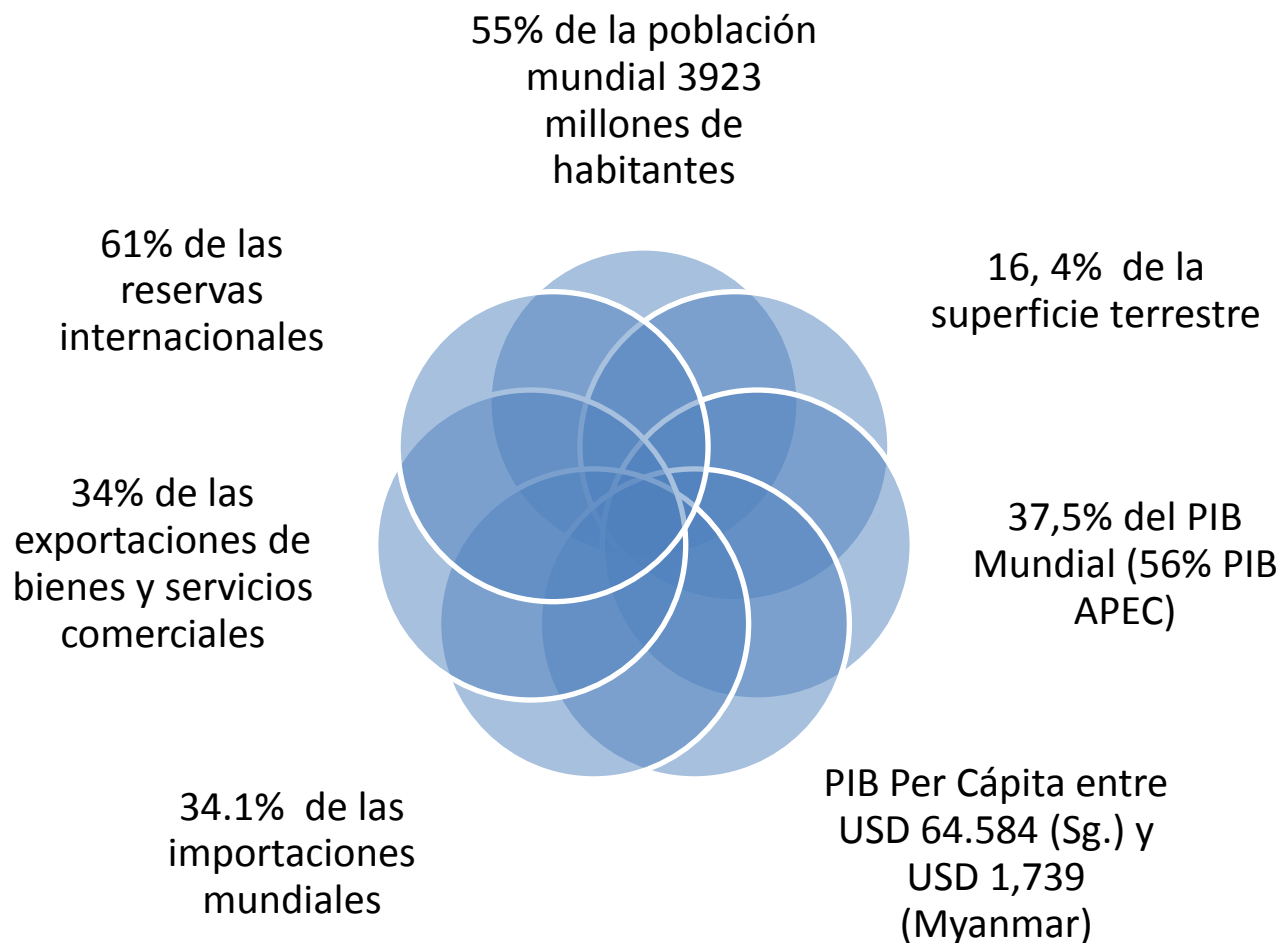
RELACIONES COMERCIALES COLOMBIA - ASIA

Esteban Restrepo Uribe
Bogotá, 16 de abril de 2015
Erestrepouribe@gmail.com

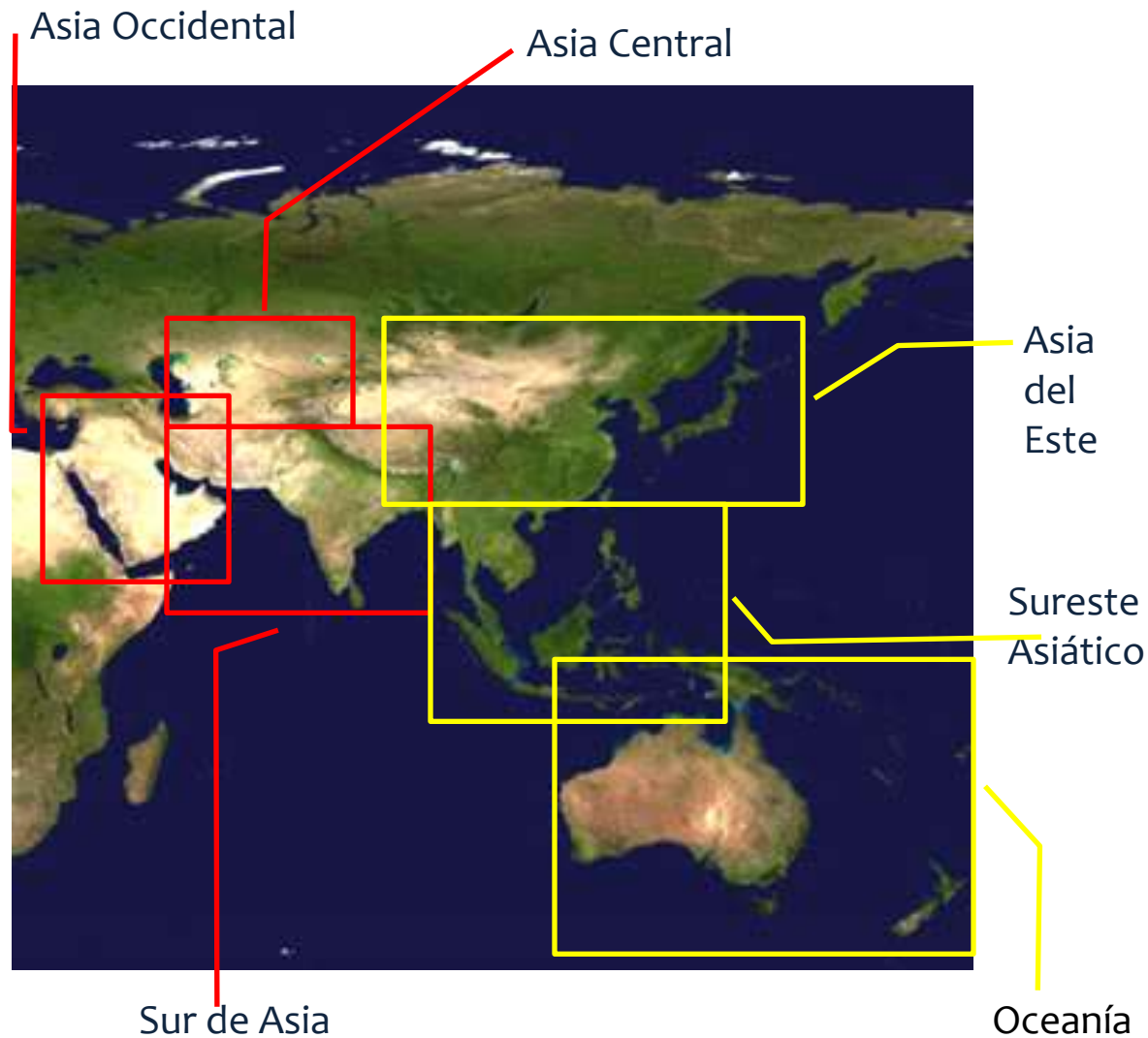
Colaboración v. confrontación



Colaboración v. Confrontación



¿Qué es Asia Pacífico?



1. ASIA DE APEC + INDIA y Oceanía.
2. Región de subregiones (y agrupamientos económicos).
3. Amplia diversidad fuera y dentro de los países de la Región.
4. Presencia de foros transpacíficos (puente entre dos hemisferios).
5. Presencia de foros interregionales (diálogo entre bloques).

Geopolítica de Asia y el Pacífico



COMERCIO DE COLOMBIA CON EL MUNDO

2001

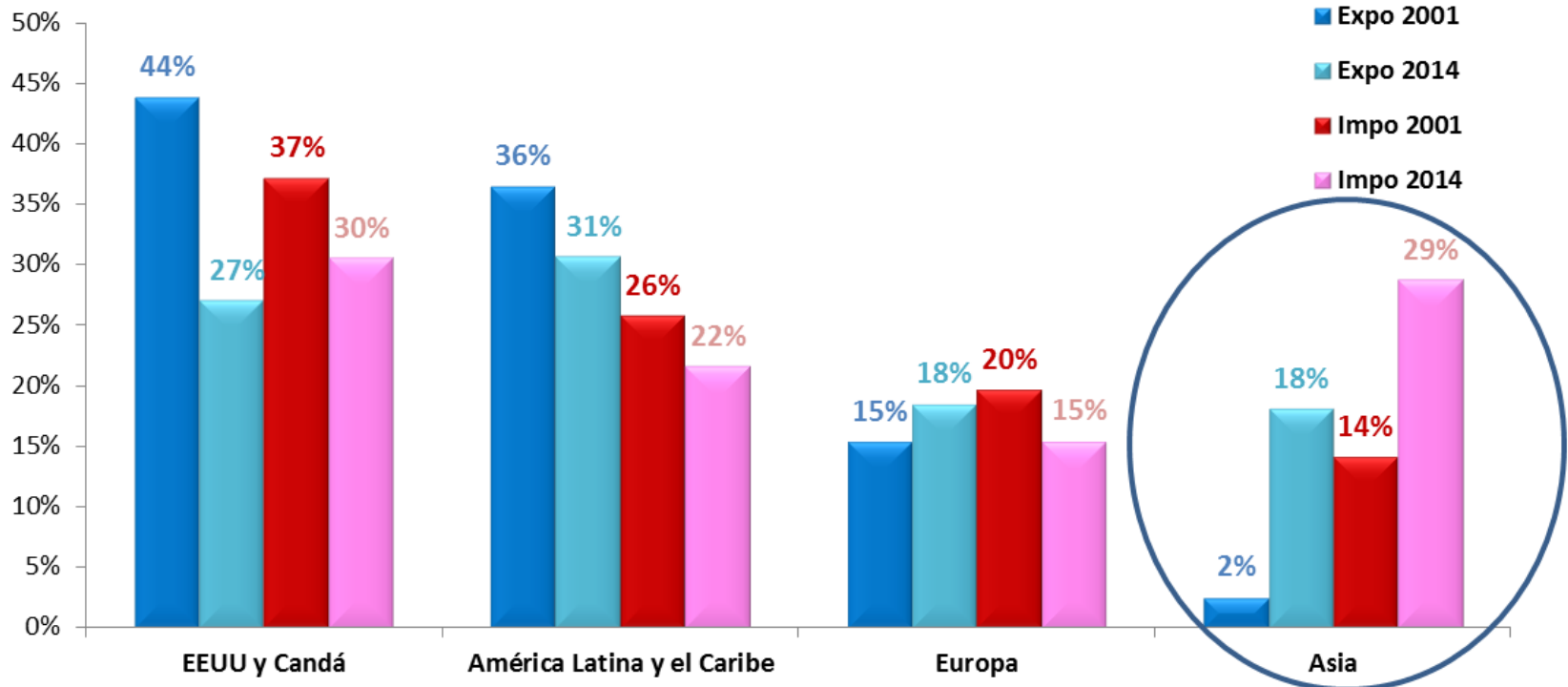
2014

Total Exportaciones: US\$ 12,329 millones FOB

Total Exportaciones: US\$ 54,794 millones FOB

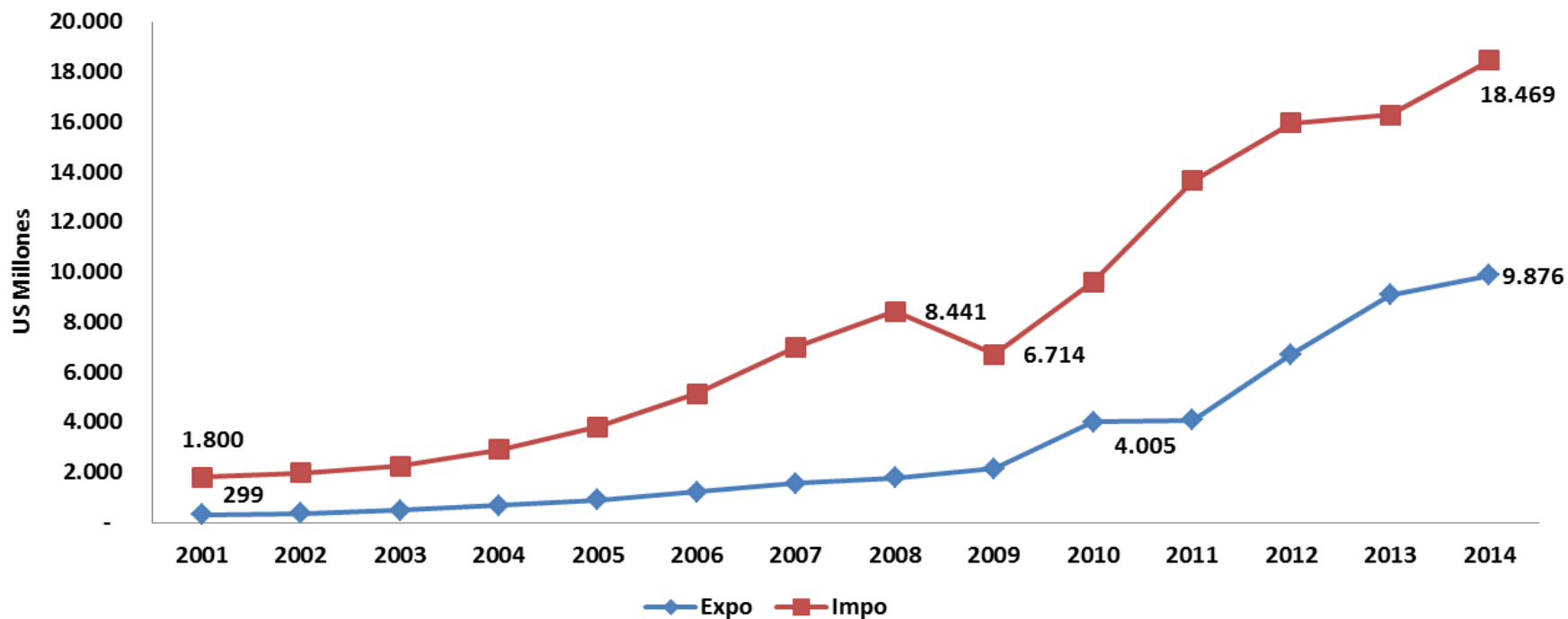
Total Importaciones : US\$ 12,821 millones CIF

Total Importaciones: US\$ 64,028 millones CIF

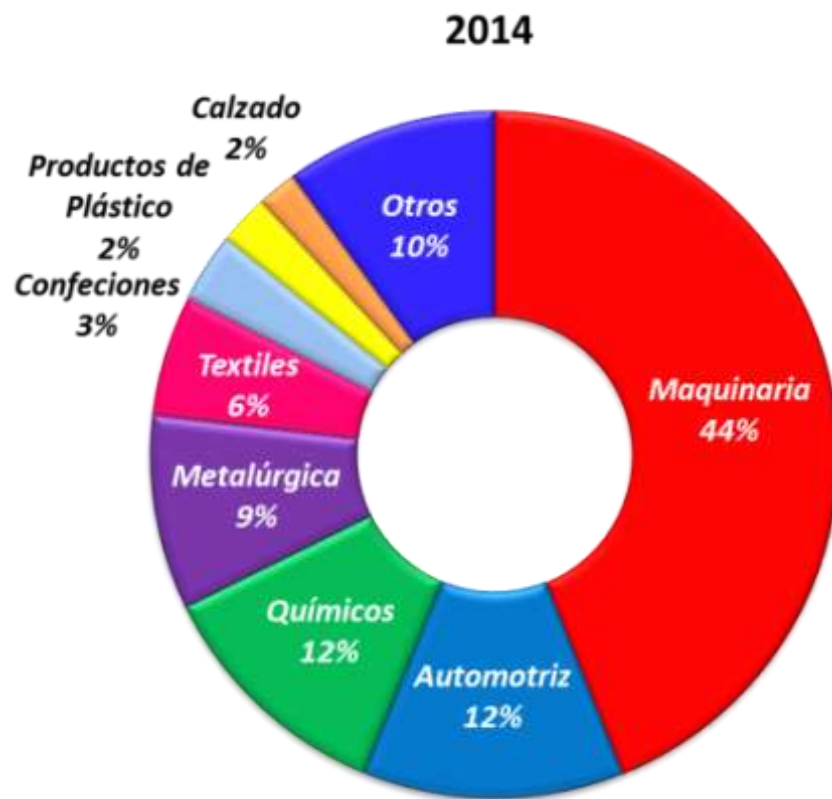
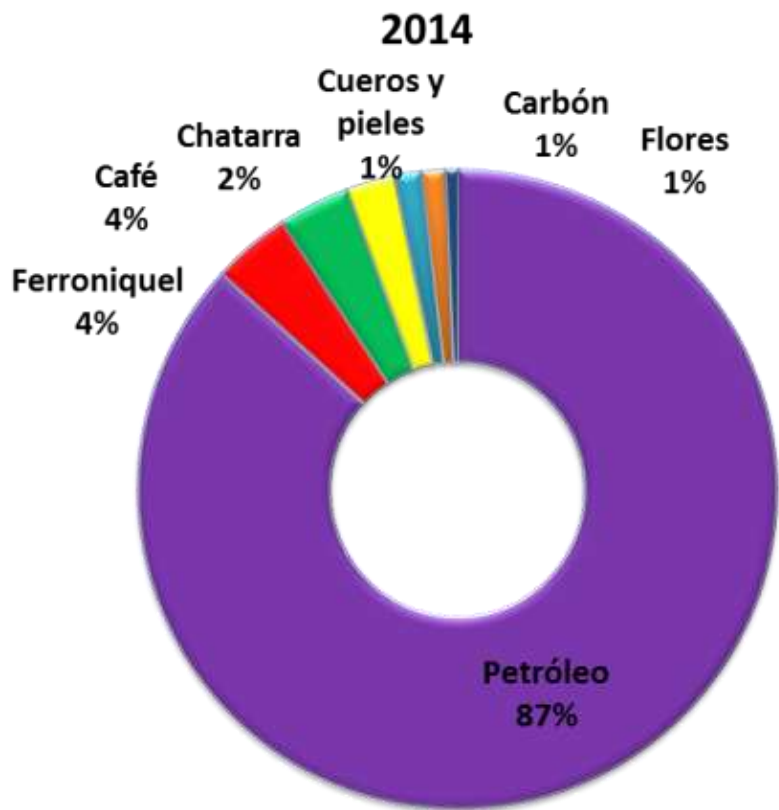


Fuente: MinCIT –Elaboración DRC

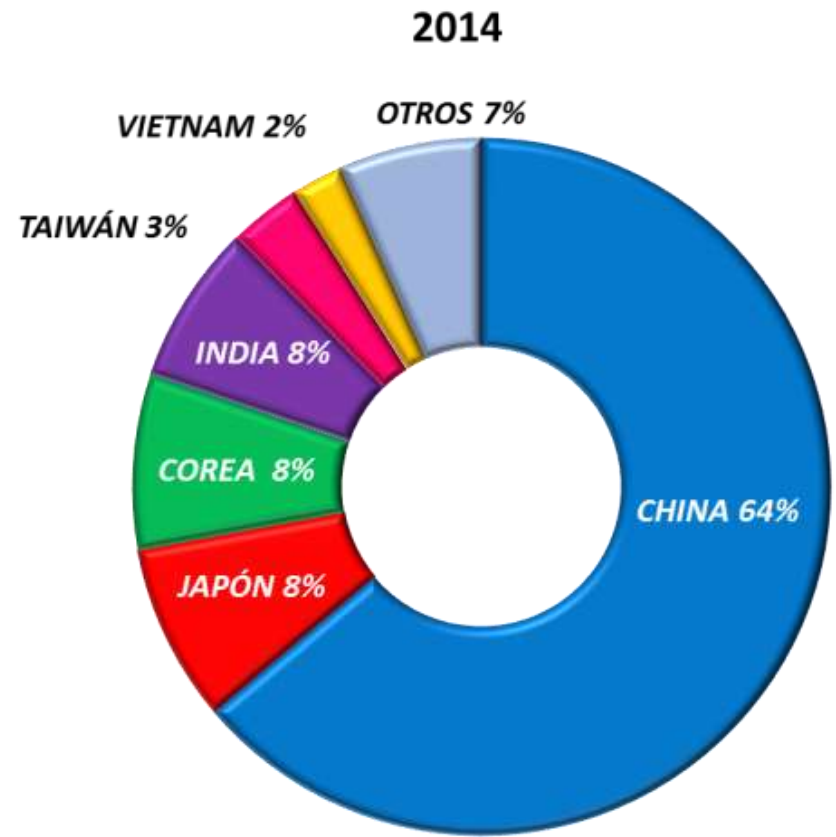
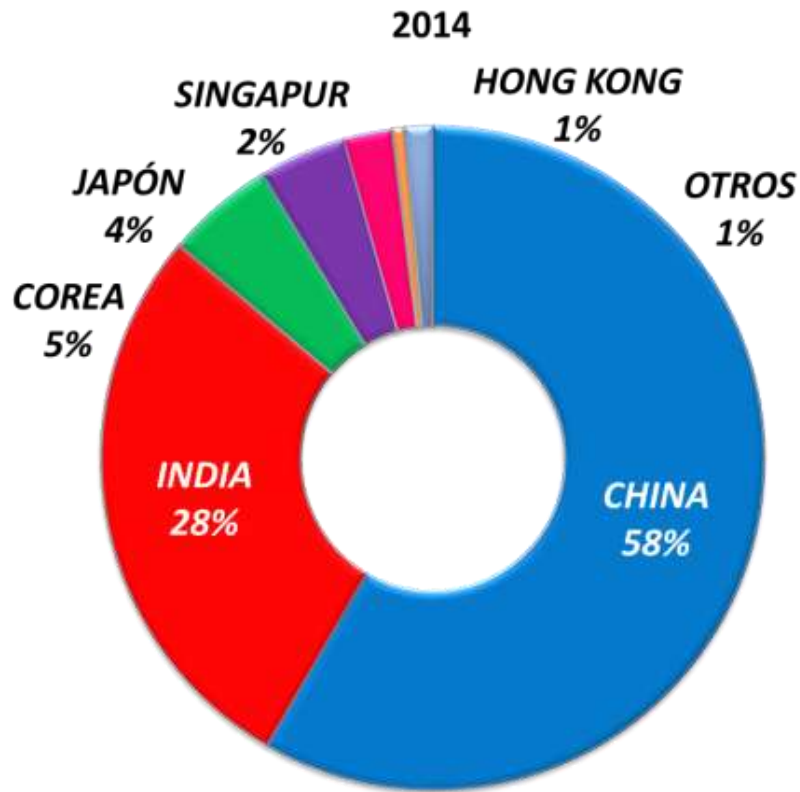
Comercio de Colombia con Asia



Expo Impo de Colombia con Asia

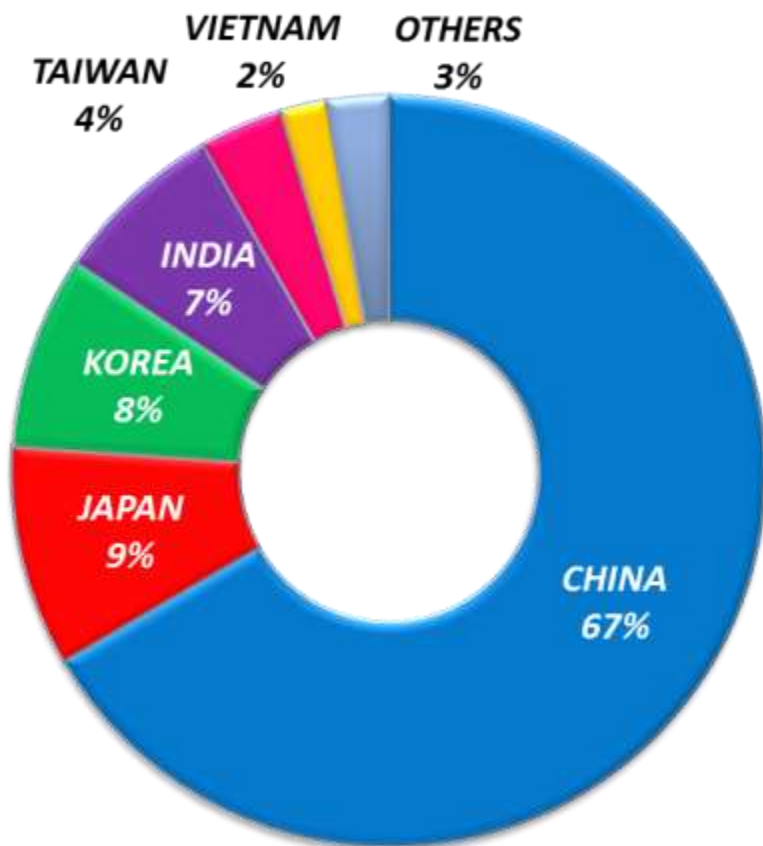


EXPO Impo Colombia con Asia

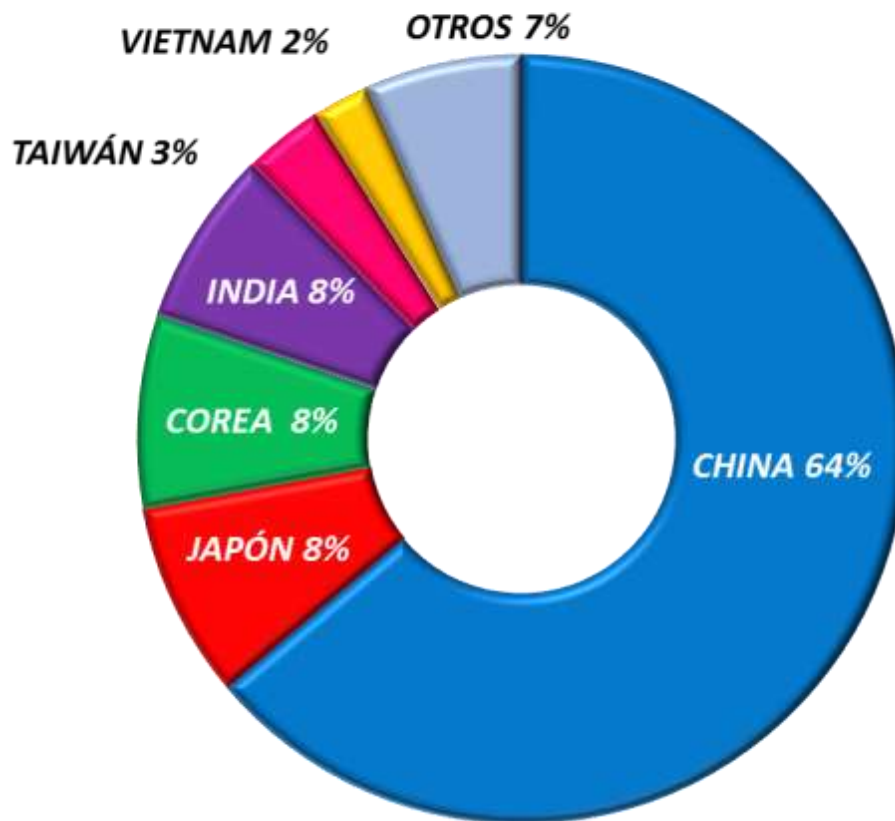


Expo IMPO Colombia con Asia

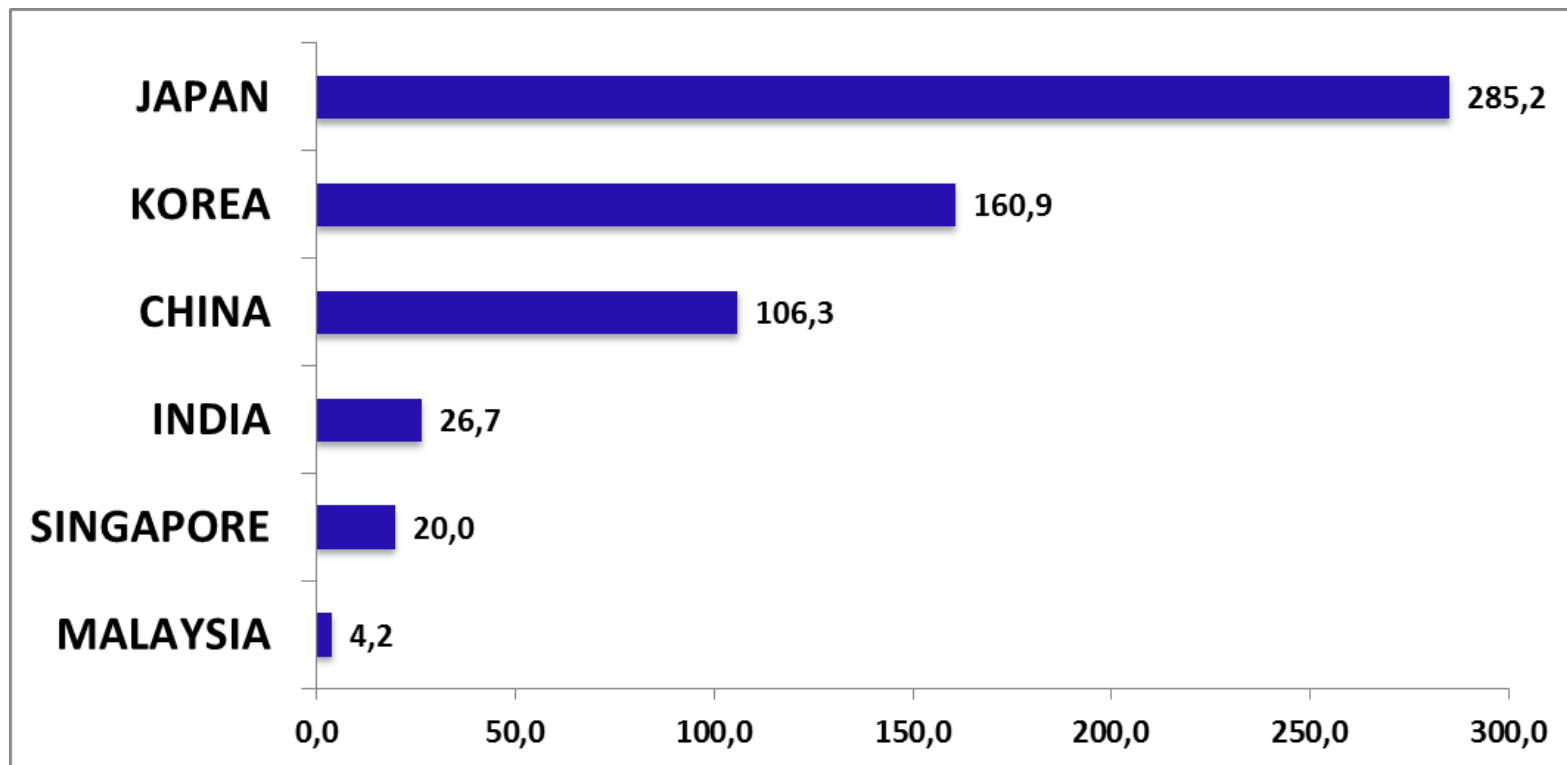
2013



2014



Inversión de Asia en Colombia



Fuente: Datos Banco República de Colombia. Elaboración MinCIT/DRC

Negociaciones comerciales

❖ Bilateral Investment Treaties – BITs

- **Vigentes:** China, India (Julio 2012)
- **Firmados:** Corea (incluido en TLC)
 - Japón (aprobado por el Congreso – Mayo 2014)
 - Singapur (en Congreso desde 2014)



❖ Acuerdo Comercial

- **Firmados :** Corea FTA - Feb.2013 (Corte Constitucional)
 - Israel – Septiembre 2013.
- **En Negoc.:** Turquía (Suspendido desde 2012).
 - Japón EPA (Economic Partnership Agreement)
 - 1a ronda-Dec.2012 – 10a ronda Marzo 2015
- **Perspectiva:** Joint Study Group with China.
- **Propuesta:** Australia, New Zealand, India, Tailandia.



Negociaciones comerciales

❖ Memorandums of Understanding for Cooperation:

- Cooperación industrial: Corea
- Business development: India (Joint Working Group - CEO Council)
- Agricultura y A Sanitarios: China (Ministerio de Agricultura) June 2013

❖ Other Bilateral Mecanisms:

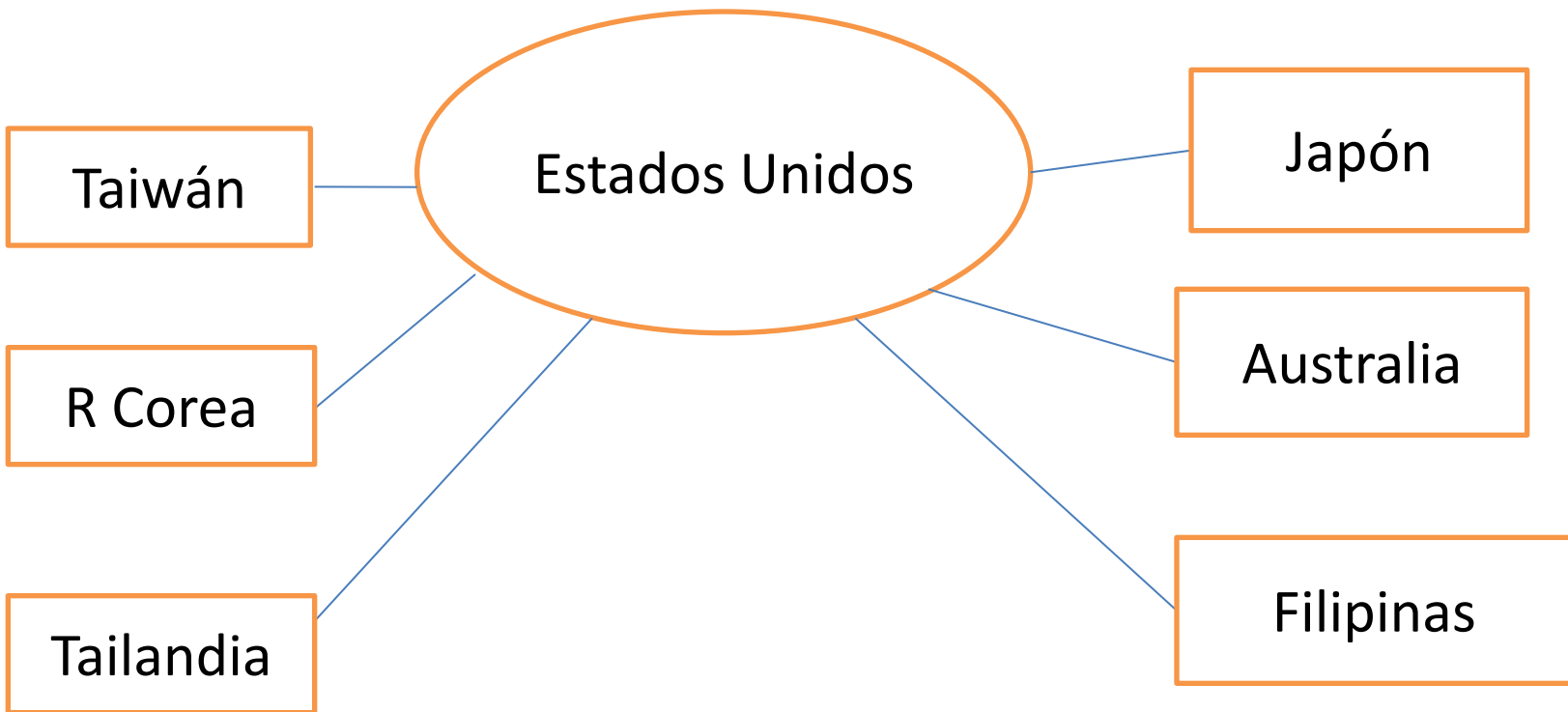
- Joint Committee on Economic and Trade: China (VIII reunión Oct.2012)
- Joint Commission: Korea (III reunión Sept. 2010)

❖ Alianza del Pacífico:

- Observadores asiáticos:
China, Corea, Japón, India, Singapur.
Indonesia – solicitud, 2015.

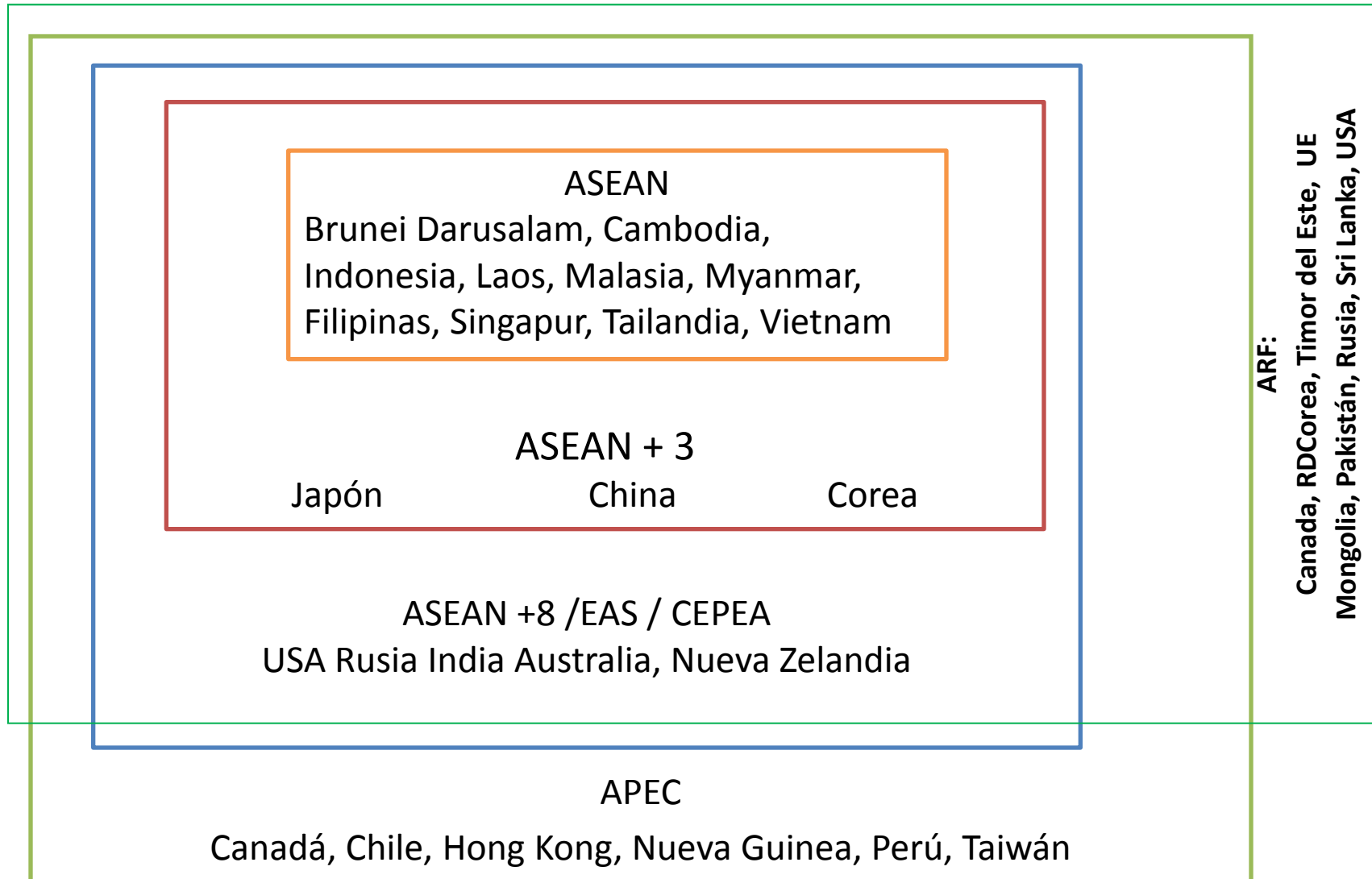


Escenario tradicional



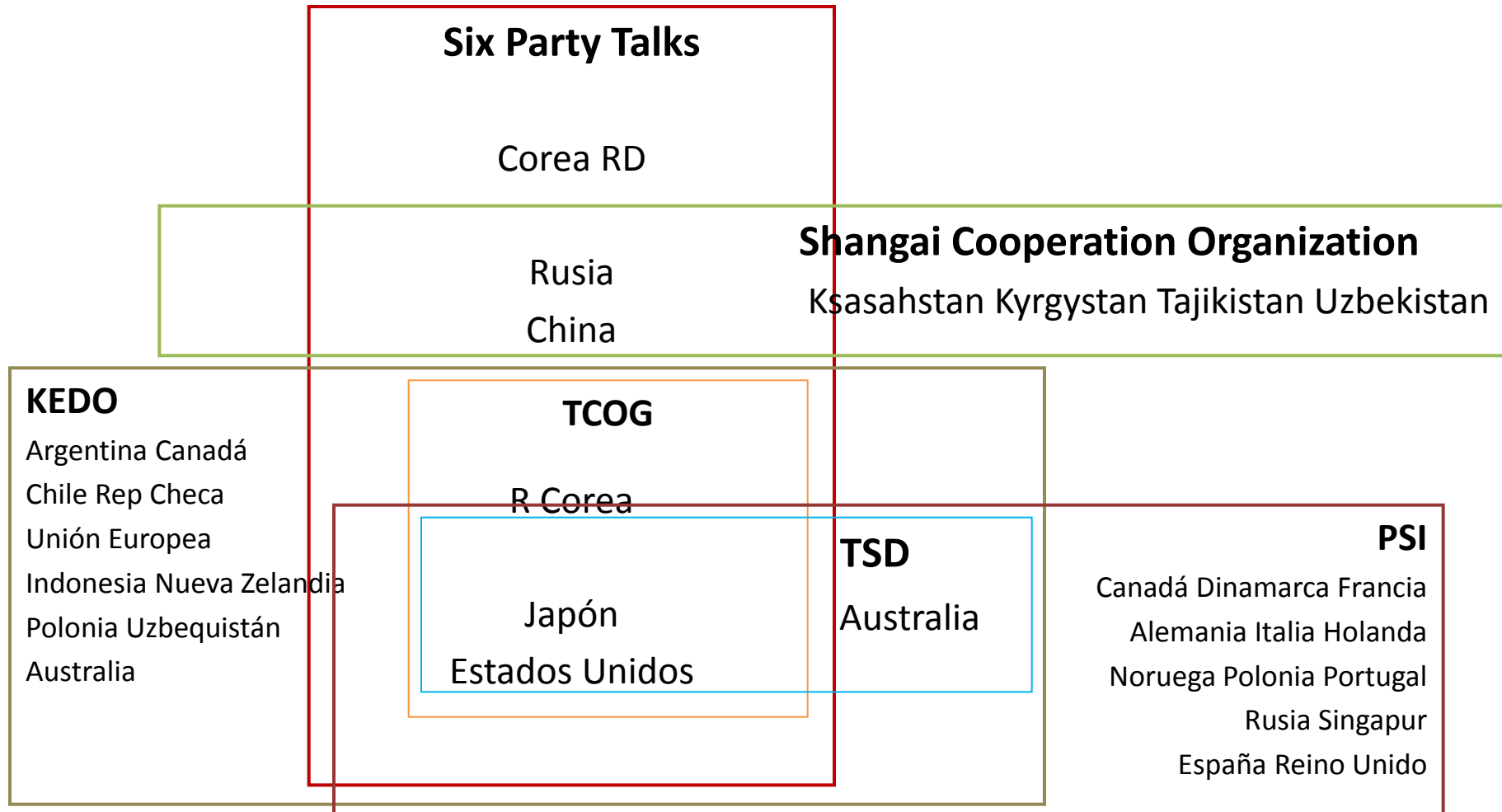
Multilateralismo actual (1)

Green & Bates eds. Asia's New Multilateralism. Columbia Univ Press, 2009

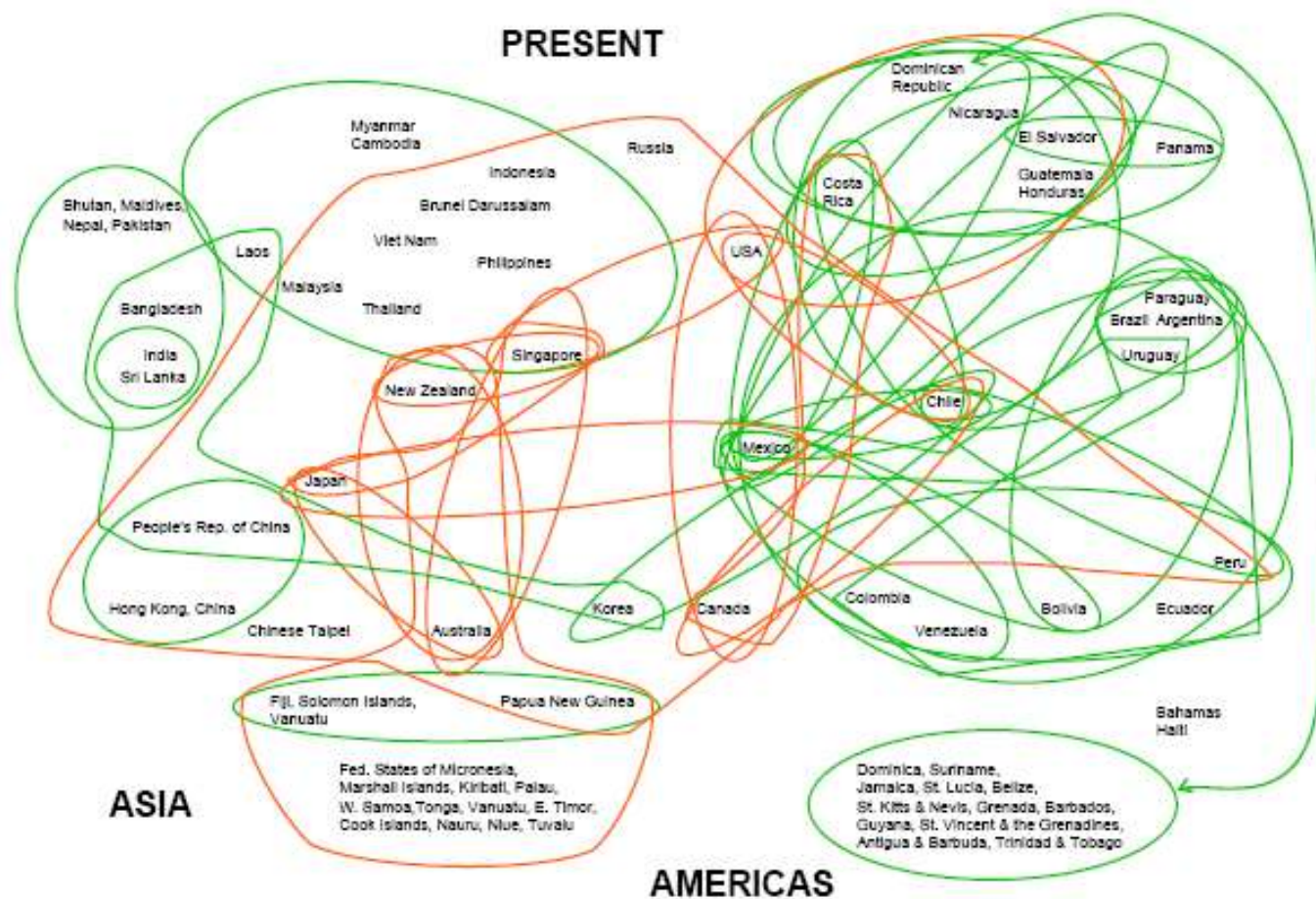


Multilateralismo actual (2)

Green & Bates eds. Asia's New Multilateralism. Columbia Univ Press, 2009

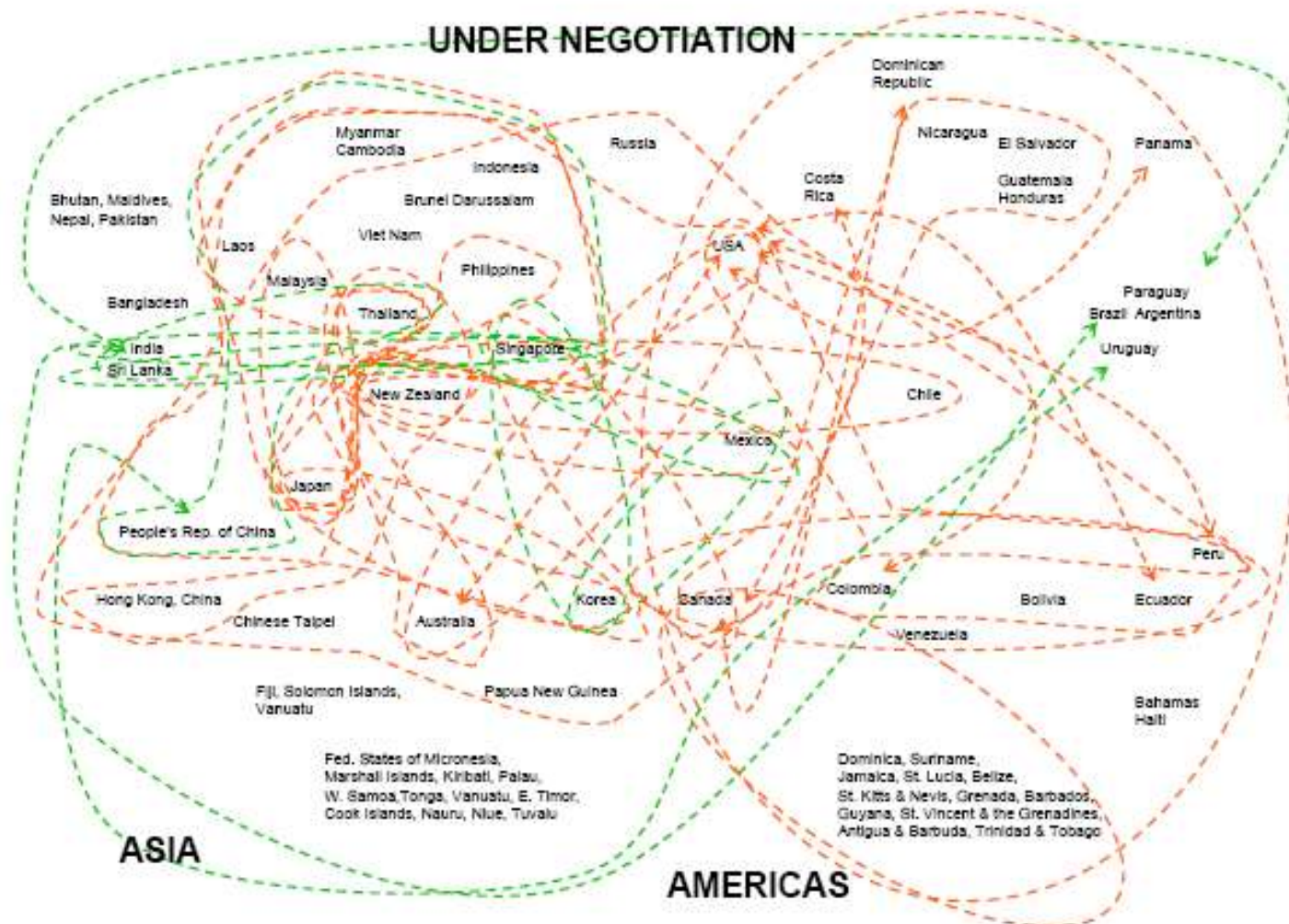


Escenario bilateral 2005

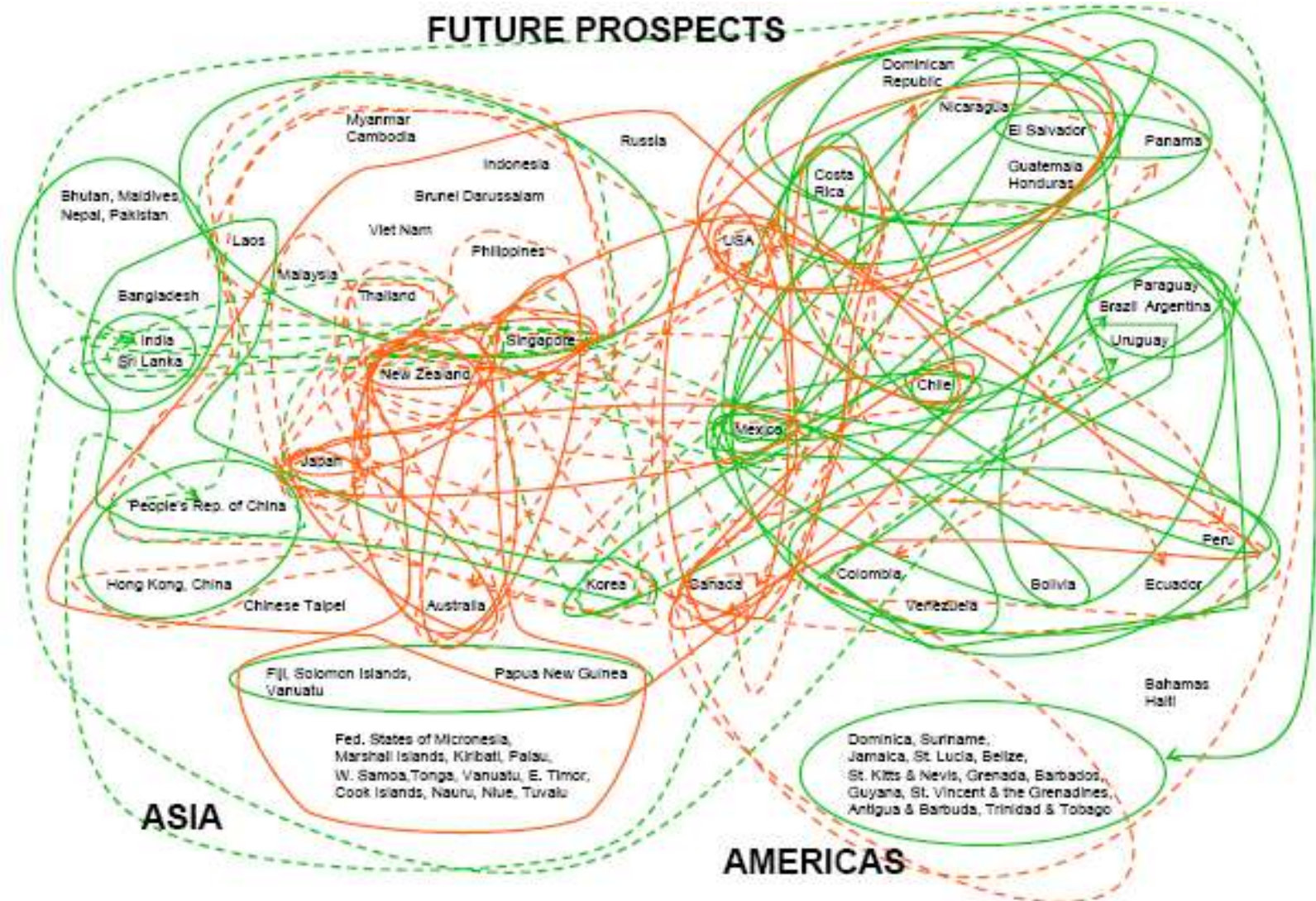


Source: Integration and Regional Programs Department, Inter-American Development Bank

Escenario bilateral 2007

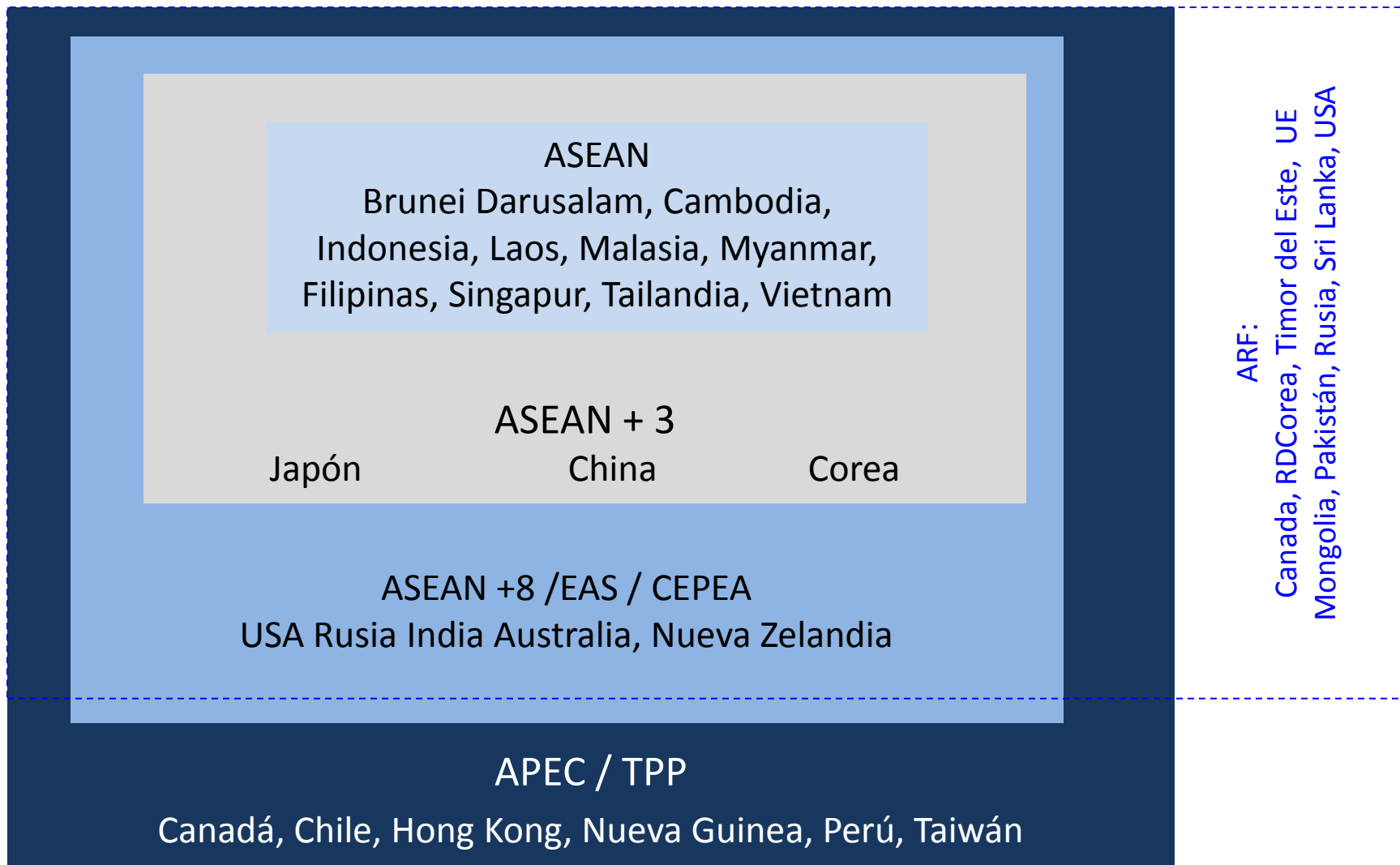


Escenario bilateral 2010





APEC: regionalismo en busca de región

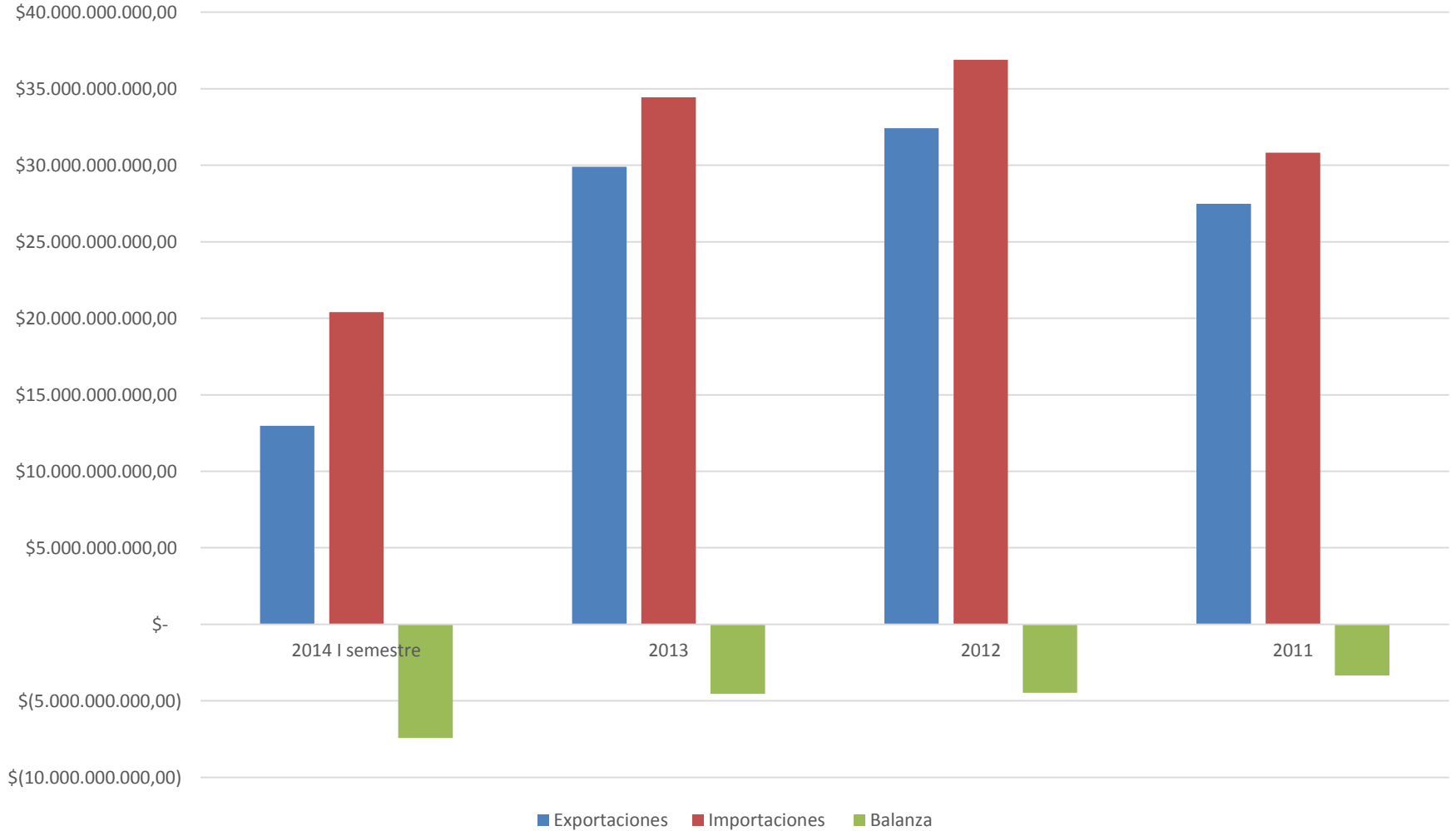


Datos Básicos

Indicadores	APEC	República de Colombia
Población	2.824 millones de Habitantes	48 millones de habitantes.
PIB (nominal)	USD 57,85 millones	USD 400.117 millones
PIB per cápita	USD 20.484	USD 8.394
Tasa crecimiento real del PIB	3,27%	4,6%
Tasa de inflación anual	2,18%	3,66%
Déficit fiscal	N/D	2,4%
Desempleo	5,63%	9,1%
		9,9% (febrero 2015)
Total deuda pública	N/D	32,21% del PIB o USD 128.903 millones
Deuda externa	N/D	24,6% del PIB o USD 98.590 millones de dólares (septiembre 2014)
Perspectiva crecimiento del PIB a 2015	3,58% según estimaciones FMI	4,5% según el FMI

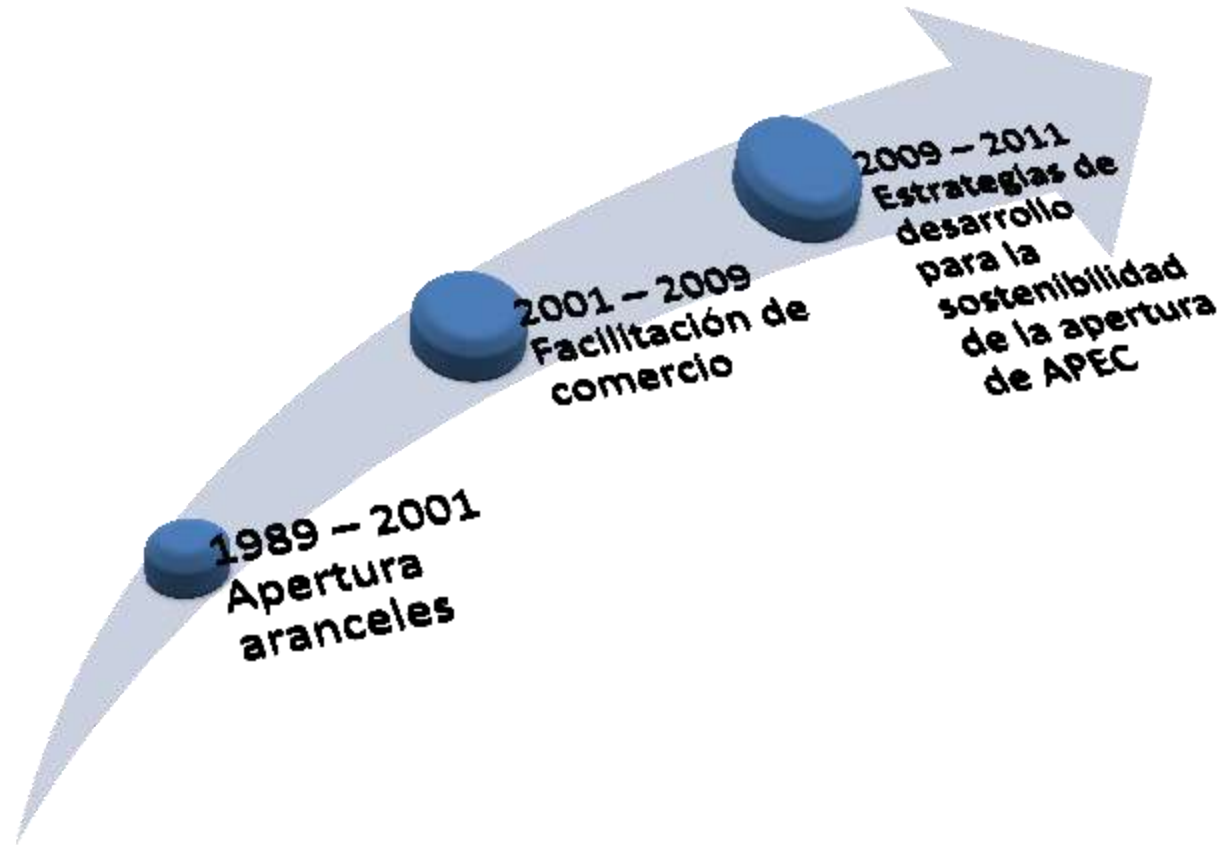
APEC	2014		2013		2012		2011
	Exportaciones Colombianas Dolares	Importaciones hacia Colombia	Exportaciones Colombianas Dolares	Importaciones hacia Colombia	Exportaciones Colombianas Dolares	Importaciones hacia Colombia	Exportaciones Colombianas Dolares
Australia	\$ 22.794.051,00	\$ 16.883.060,00	\$ 47.764.327,00	\$ 60.159.968,00	\$ 40.204.655,00	\$ 50.936.691,00	\$ 34.130.856,00
Brunei Darussalam	\$ -	\$ 3.628,00	\$ 49.078,00	\$ 782,00	\$ 5.000,00	\$ 4.681,00	\$ 92.044,00
Canadá	\$ 298.378.042,00	\$ 513.421.643,00	\$ 390.152.007,00	\$ 932.564.446,00	\$ 466.977.694,00	\$ 1.066.494.102,00	\$ 529.159.806,00
Chile	\$ 521.434.513,00	\$ 416.856.929,00	\$ 1.571.632.867,00	\$ 845.487.128,00	\$ 2.189.220.351,00	\$ 905.593.882,00	\$ 2.046.676.332,00
China	\$ 3.475.763.758,00	\$ 5.055.210.585,00	\$ 5.102.171.367,00	\$ 9.841.587.418,00	\$ 3.343.049.151,00	\$ 9.202.866.786,00	\$ 1.932.353.902,00
Hong Kong SAR	\$ 30.275.992,00	\$ 36.097.053,00	\$ 78.443.652,00	\$ 95.755.230,00	\$ 425.998.451,00	\$ 90.947.886,00	\$ 53.964.044,00
Indonesia	\$ 2.728.098,00	\$ 94.740.159,00	\$ 14.661.451,00	\$ 207.080.236,00	\$ 130.116.194,00	\$ 246.487.079,00	\$ 27.620.870,00
Japón	\$ 198.992.178,00	\$ 694.205.386,00	\$ 387.854.821,00	\$ 1.399.398.076,00	\$ 360.240.030,00	\$ 1.584.970.395,00	\$ 465.094.668,00
Corea (Sur)	\$ 111.946.085,00	\$ 673.799.101,00	\$ 229.995.243,00	\$ 1.214.444.624,00	\$ 335.985.476,00	\$ 1.223.087.320,00	\$ 249.405.385,00
Malasia	\$ 9.537.281,00	\$ 91.821.610,00	\$ 106.747.901,00	\$ 189.277.360,00	\$ 221.575.192,00	\$ 196.458.332,00	\$ 12.344.284,00
México	\$ 483.105.244,00	\$ 2.347.612.708,00	\$ 624.416.315,00	\$ 5.424.145.001,00	\$ 835.104.453,00	\$ 6.233.967.047,00	\$ 624.416.315,00
Nueva Zelanda	\$ 5.832.808,00	\$ 5.586.759,00	\$ 11.938.073,00	\$ 11.094.650,00	\$ 15.235.486,00	\$ 7.909.270,00	\$ 9.388.385,00
Papua Nueva Guinea	\$ -	\$ -	\$ 130.338,00	\$ -	\$ 10.542,00	\$ -	\$ 56.666,00
Perú	\$ 575.098.470,00	\$ 571.136.543,00	\$ 1.273.932.797,00	\$ 837.771.171,00	\$ 1.582.089.270,00	\$ 893.154.644,00	\$ 1.224.239.244,00
Filipinas	\$ 6.634.252,00	\$ 27.336.496,00	\$ 12.663.340,00	\$ 46.040.212,00	\$ 10.139.721,00	\$ 40.295.604,00	\$ 6.496.530,00
Rusia	\$ 58.847.821,00	\$ 200.705.394,00	\$ 116.781.944,00	\$ 273.507.348,00	\$ 118.691.889,00	\$ 366.648.914,00	\$ 89.500.976,00
Singapur	\$ 88.308.045,00	\$ 82.826.898,00	\$ 61.386.991,00	\$ 107.881.380,00	\$ 427.089.081,00	\$ 131.815.820,00	\$ 280.768.408,00
Taiwán	\$ 20.244.597,00	\$ 270.793.629,00	\$ 40.153.055,00	\$ 532.954.202,00	\$ 44.583.395,00	\$ 535.023.534,00	\$ 85.630.920,00
Tailandia	\$ 17.878.966,00	\$ 146.760.858,00	\$ 44.435.357,00	\$ 288.474.445,00	\$ 38.162.805,00	\$ 313.178.010,00	\$ 35.307.845,00
Estados Unidos	\$ 7.033.414.346,00	\$ 8.992.183.141,00	\$ 19.761.366.715,00	\$ 11.823.449.644,00	\$ 21.833.283.811,00	\$ 13.589.290.604,00	\$ 19.761.366.715,00
Vietnam	\$ 5.823.656,00	\$ 165.543.654,00	\$ 18.889.914,00	\$ 301.603.444,00	\$ 1.019.207,00	\$ 216.500.256,00	\$ 11.091.543,00
Total	\$ 12.967.038.203,00	\$ 20.403.525.234,00	\$ 29.895.567.553,00	\$ 34.432.676.765,00	\$ 32.418.781.854,00	\$ 36.895.630.857,00	\$ 27.479.105.738,00
		Precios FOB	2014 I semestre	2013	2012	2011	
		Exportaciones	\$ 12.967.038.203,00	\$ 29.895.567.553,00	\$ 32.418.781.854,00	\$ 27.479.105.738,00	
		Importaciones	\$ 20.403.525.234,00	\$ 34.432.676.765,00	\$ 36.895.630.857,00	\$ 30.818.124.626,00	
		Balanza	\$ (7.436.487.031,00)	\$ (4.537.109.212,00)	\$ (4.476.849.003,00)	\$ (3.339.018.888,00)	

COLOMBIA APEC Balanza Comercial





Proceso de integración APEC



Pecc y COLPECC



Canberra, Australia, septiembre de 1980. Colombia es miembro desde 1994.

Es un organismo (gobierno, academia y sector privado).

Formula políticas sobre alternativas de negocios, coordina programas de trabajo sobre comercio e inversión e identifica oportunidades y obstáculos para negocios y gobiernos.

Objetivo: fortalecer la cooperación regional en Asia Pacífico. Apoya procesos gubernamentales y de instituciones como el de APEC y los bancos de desarrollo (BID y ADB), con trabajo analítico, generación de ideas, identificación de alternativas y opciones de trabajo cooperativo, desde una perspectiva tripartita (gobierno – empresa – academia). Es el think tank de APEC

Es una red de comités nacionales: Australia, Brunei, Canadá, Colombia, Corea del Sur, Chile, China, Ecuador, Estados Unidos, Filipinas, Hong-Kong China, Indonesia, Japón, Malasia, México, Mongolia, Nueva Zelandia, Perú, Singapur, Tailandia, Taipéi China, Vietnam, Islas del Pacífico. Pafta (Pacific Trade on Development Conference); PBEC (Pacific Basin Economic Council). Miembro asociado: Francia.

COLPECC – Consejo de Cooperación Económica del Pacífico. Es el vehículo que le permite convocar, apoyar, impulsar y promover a otras instituciones del gobierno nacional, del sector privado y la academia en la inserción del país en Asia y el Pacífico. Es lo que más nos acerca a procesos como APEC y ABAC

Objetivo es asesorar al gobierno nacional en sus políticas de inserción en Asia y el Pacífico. Es presidido por la señora Ministra de Relaciones Exteriores. Cuenta con un Director General.