



## **¿Cómo cancelar una materia extemporánea de pregrado?**





La Universidad

Facultades

Programas

Investigación

Departamentos

Centros

Acreditación

Contacto



LEER MÁS..

## Treinta y cuatro estudiantes del exterior llegaron a estudiar en la Universidad Icesi

La Dirección de Relaciones Internacionales de la Universidad Icesi da la bienvenida a 34 nuevos estudiantes internacionales, provenientes de importantes universidades del mundo. Los recién llegados vienen a estudiar durante el segundo semestre



PROGRAMAS

BECAS Y FINANCIACIÓN

ICESI INTERNACIONAL

ADMISIÓN

VIDA UNIVERSITARIA

## Programas

La Universidad Icesi forma profesionales en 27 programas de pregrado, 1 doctorado, 23 maestrías, 17 especializaciones médico-quirúrgicas y 12 especializaciones, todos ellos aprobados por el Ministerio de Educación Nacional.

- > Pregrado
- > Maestrías
- > Especializaciones Médicas
- > Especializaciones
- > Diplomados



## Noticias unicesi



Abiertas inscripciones del programa de Acompañamiento Empresarial

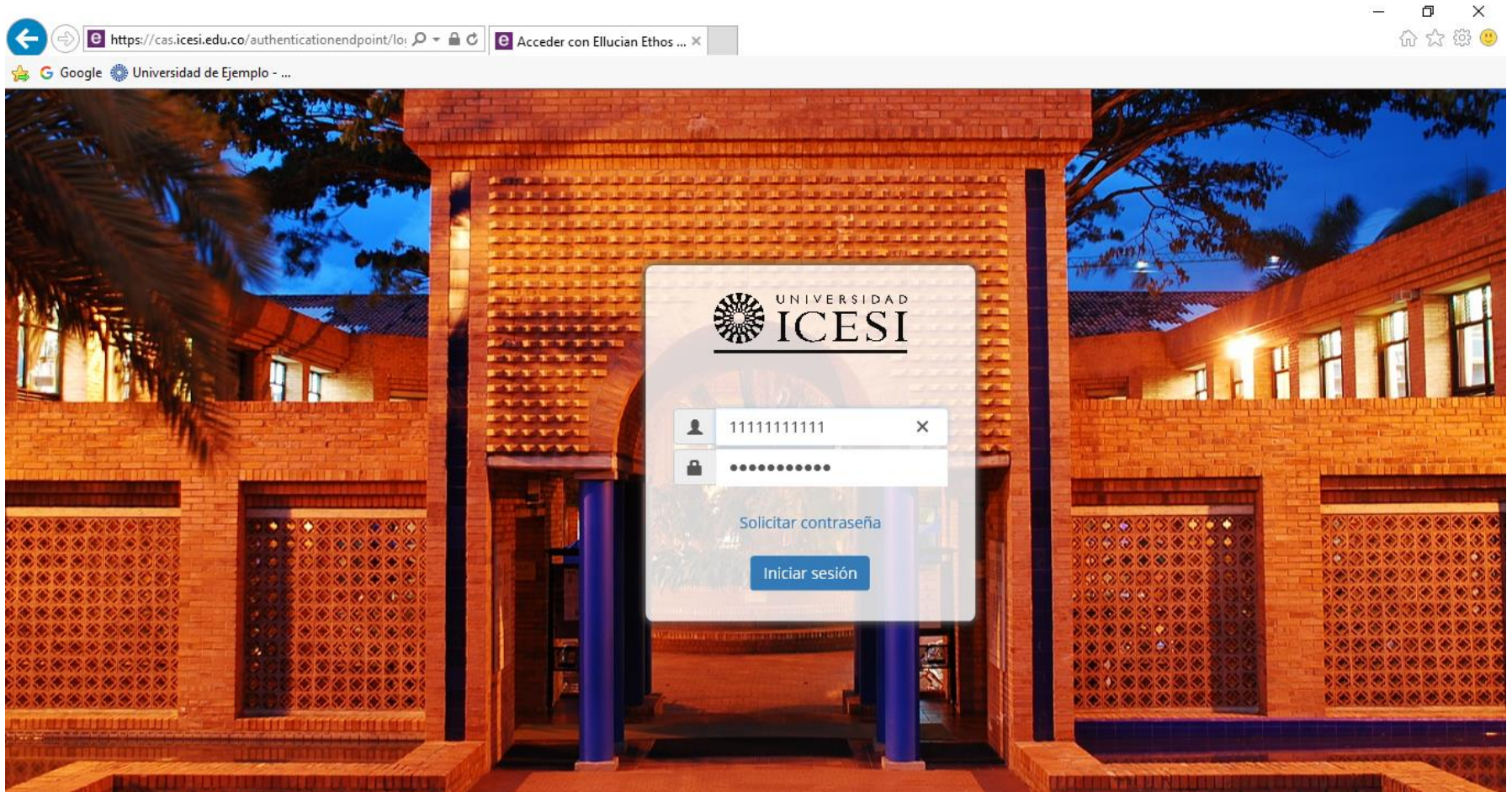


Empresarios de Boken, finalistas en competencia nacional



Empresarios de Apps.co fueron certificados y pasarán a segunda fase

1. Ingrese a [www.icesi.edu.co](http://www.icesi.edu.co) y seleccione el menú 'Estudiantes'



2. Ingrese su usuario y contraseña



InicioHome

icesi / Inicio

Inicio

Estudiantes Pregrado

Agenda

Servicios de apoyo

Biblioteca

Biblioteca Digital

Portal de Revistas

Bienestar Universitario

Acerca de Banner Icesi

Noticias

Ver más noticias en Unicesi(Abre una nueva ventana)

Egresada de Mercadeo Internacional y Publicidad, diseña manual para Microsoft(Abre una nueva ventana)

6/12/16 09:04 AM

Boletín de prensa #873 Carolina Polanco, egresada del programa de Mercadeo Internacional y Publicidad (2014) y quien trabaja hace tres años en Microsoft, como Incentives Specialist en Latam OEM Ignite, es

Eventos

Ver todos los eventos(Abre una nueva ventana)

Afrodigital 2016 (12 Diciembre 2016)(Abre una nueva ventana)

30/11/16 06:40 PM


00:00


Afrodigital 2016 (13 Diciembre 2016)(Abre una nueva ventana)


Universidad Icesi

f t y in

3. Seleccione el menú 'Estudiantes Pregrado'




Mis Sitios  Salir




UNIVERSIDAD  
ICESI

[Inicio](#)  
[Estudiantes Pregrado](#)





### Mis Cursos - Moodle

Lista de Cursos 

Seleccionar Período 

Segundo Semestre 


Última actualización jue. 24 de noviembre de 2016

Cursos a los que estoy asistiendo	
Página de Inicio	Título de Curso ↕
	> Comunicaciones efectivas
	> Negociación internacional
	> Estrategia de mercadeo interna
	> Excel avanzado

### Mis Calificaciones

[Preferencias](#)

Inicio del tiempo 


Primer período académico pos 

No Data Found

### Servicios de interés

Servicios en línea







Evaluación del Modelo Educativo

Autoservicio 

Solicitar un servicio

Notas parciales - 2016

Universidad Icesi



4. Seleccione el botón 'Autoservicio'

Bienvenido(a),  
ICESI

, al Sistema de Información

Encontrar una página.

←

Información Personal

Actualizar direcciones, información de contacto o estado civil; revisar cambios de información de nombre o de documento de identidad; Personalizar su perfil.

Alumnos

Inscripción, Ver sus registros académicos.

→

VERSIÓN: 8.8

MAPA DE SITIO

5. Clic en el botón 'Alumnos'

Bienvenido(a),  
ICESI

, al Sistema de Información

Encontrar una página.

Inicio > Menú de servicio

Información Personal

Alumnos

**Inscripción**

Verificar su status de inscripción,  
horario de clase y agregar o  
eliminar clases

**Registros de Alumnos**

Ver retenciones, calificaciones e  
histórico académico

**Cuentas de Alumno**

Ver resúmenes de cuentas,  
historia de declaración/pago e  
info de impuestos

**Servicios**

■ Solicitud de servicio

Manual de servicios

RELEASE: 8.7.2

MAPA DE SITIO

6. Dentro del menú 'Servicios' seleccione la opción 'Solicitud de Servicio'

## Solicitud de servicio

◀ | Inicio > Menú de servicio > Solicitud de servicio

\* indica campo requerido

Categoría: \*

Servicio: \*



A partir de la tercera semana de clases y hasta finalizar la duodécima, el estudiante puede realizar la cancelación extemporánea de materias de acuerdo a lo establecido en el capítulo X del [Libro de Derechos, Deberes y Normas de Pregrado](#).

Las cancelaciones extemporáneas no causan reintegro alguno de dinero al estudiante y ocasionan un pago de derechos que es fijado por resolución de Rectoría.

**Valor de la cancelación:** \$137.000.

Si usted tiene una solicitud activa y desea un cambio sobre la misma, por favor ingresar al **autoservicio** opción **Servicio - Historial de servicios**, seleccionar la solicitud y anularla, para finalmente generar una nueva solicitud. Ver imagen.

**NOTA:** La cancelación será efectiva sólo en el momento en que el estudiante cancele el valor correspondiente por concepto de extemporaneidad por pago online, banco o caja de la Universidad.

Continuar

Anular

Búsqueda por Texto



7. En el campo 'Categoría' seleccionar la opción 'Solicitud de Servicios Académicos'. Para el campo 'Servicio', seleccionar la opción 'Cancelación extemporánea de materia'. Una vez completada esta actividad presionar clic en el botón continuar



\* indica campo requerido

Encontrar una página.

Servicio: Cancelación extemporánea de materia

Descripción de Servicio: A partir de la tercera semana de clases y hasta finalizar la duodécima, el estudiante puede realizar la cancelación extemporánea de materias de acuerdo a lo establecido en el **capítulo X** del [Libro de Derechos, Deberes y Normas de Pregrado](#).

Las cancelaciones extemporáneas no causan reintegro alguno de dinero al estudiante y ocasionan un pago de derechos que es fijado por resolución de Rectoría.

**Valor de la cancelación:** \$137.000.

Si usted tiene una solicitud activa y desea un cambio sobre la misma, por favor ingresar al **autoservicio** opción **Servicio - Historial de servicios**, seleccionar la solicitud y anularla, para finalmente generar una nueva solicitud. Ver imagen.

**NOTA:** La cancelación será efectiva sólo en el momento en que el estudiante cancele el valor correspondiente por concepto de extemporaneidad por pago online, banco o caja de la Universidad.

Sin Fecha de Entrega Estimada

Fecha de Entrega Estimada:

Método de Entrega: \* Ninguno

Cancelar materia #1: \* Ninguno

Cancelar materia #2: Ninguno

Cancelar materia #3: Ninguno

Cancelar materia #4: Ninguno

Cancelar materia #5: Ninguno

Cancelar materia #6: Ninguno

Cancelar materia #7: Ninguno

Guardar

Anular

8. Seleccionar en el campo Método de Entrega 'Consultar por autoservicio'. En el campo cancelar materia seleccionar la materia a cancelar y finalmente oprimir el botón 'Guardar'.

Con ello el servicio habrá quedado solicitado y el estudiante podrá tener información de la gestión del mismo a través del correo y el Autoservicio.

Llegará una confirmación a su correo electrónico, indicándole cuánto deberá cancelar por el servicio, Puede consultar el tutorial de pagos en línea de Banner, dando clic [aquí](#).