



3

**FORMACIÓN  
UNIVERSITARIA  
DE POSGRADO**

## 3.1 Programas

Cuadro 3.1 Oferta de programas de posgrado al segundo semestre de 2022– Parte 1

Programa*	Modalidad	Registro SNIES	Número de última resolución	Fecha de la resolución
<b>Facultad de Ciencias Administrativas y Económicas</b>				
Doctorado en Economía de los Negocios	Presencial	105255	00720	20/01/2016
Maestría en Economía (Investigación)	Presencial	53761	013981	2/08/2021
Maestría en Ciencias Administrativas (Investigación)	Presencial	104666	9746	06/07/2015
Maestría en Finanzas Cuantitativas (Investigación)	Presencial	104620	8327	09/06/2015
Maestría en Contabilidad y Tributación**	Presencial	105684	13289	30/06/2016
MBA Global con doble titulación	A distancia	101425	015880	21/09/2018
MBA Icesi / MBA Global con doble titulación	Presencial	2004	2881	6/03/2015
Maestría en Finanzas	Presencial	106372	021383	11/11/2020
Maestría en Mercadeo	Presencial	54118	023033	30/11/2021
Maestría en Gerencia de Organizaciones de Salud	Presencial	103607	016296	1/09/2020
Maestría en Gestión Empresarial	Presencial	109854	002196	15/02/2021
Maestría en Estrategia Digital de Negocios	Virtual	109855	002194	15/02/2021
Maestría en Creación de Empresas	Presencial	105559	09848	18/05/2016
Maestría en Creación de Empresas	Virtual	110362	003074	26/02/2021
Especialización en Analítica Aplicada a los Negocios	Presencial	106630	29137	26/12/2017
Especialización en Ventas	Presencial	107579	000461	23/01/2019
Especialización en Mercadeo Estratégico en Medios Digitales	Presencial	107767	002278	8/03/2019
<b>Facultad de Ingeniería y Diseño</b>				
Doctorado en Ingeniería	Presencial	109858	002552	19/02/2021
Maestría en Ingeniería Industrial	Presencial	54321	021384	11/11/2020
Maestría en Informática y Telecomunicaciones (Investigación)	Presencial	101549	013375	14/08/2018
Maestría en Gerencia de Proyectos	Presencial	105984	20249	26/10/2016
Maestría en Gestión de la Innovación	Presencial	103665	002195	15/02/2021
Maestría en Gerencia de Tecnologías de Información	Presencial	107250	013379	14/08/2018
Maestría en Ciencia de Datos	Presencial	107264	013369	14/08/2018
Maestría en Ingeniería (Investigación)	Presencial	109356	011440	2/07/2020
Especialización en Calidad para la Competitividad	Presencial	19936	09871	19/06/2018
Especialización en Gerencia del Medio Ambiente	Presencial	4526	021499	12/11/2021

\*Se presentan programas activos y aprobados aunque aún no tengan matriculados. \*\*El programa ha iniciado labores administrativas y contará con matriculados en próximos períodos.

## 3.1 Programas

Cuadro 3.1 Oferta de programas de posgrado al segundo semestre de 2022– Parte 2

Programa*	Modalidad	Registro SNIES	Número de última resolución	Fecha de la resolución
<b>Facultad de Derecho y Ciencias Sociales</b>				
Maestría en Derecho***	Presencial	90919	016856	19/10/2018
Maestría en Gobierno	Presencial	102057	11918	14/11/2019
Maestría en Intervención Psicosocial	Presencial	102072	005892	7/06/2019
Maestría en Estudios Sociales y Políticos (Investigación)	Presencial	104345	014427	10/08/2021
Maestría en Gerencia para la Innovación Social	Presencial	103609	019305	14/10/2020
Maestría en Neurociencia Social (Investigación)	Presencial	108072	005896	7/06/2019
Maestría en Atención Integral a la Primera Infancia	Virtual	108435	011710	7/11/2019
Maestría en Gestión del Talento Humano	Virtual	110239	008062	11/05/2021
Maestría en Neuropsicología Clínica	Presencial	110520	014574	11/08/2021
Especialización en Derecho Comercial	Presencial	1993	8657	04/06/2014
Especialización en Derecho Laboral y de la Seguridad Social	Presencial	90841	04204	10/03/2017
Especialización en Legislación Laboral y de la Seguridad Social	Presencial	90845	13072	6/07/2017
Especialización en Derecho Público	Presencial	103348	8662	4/06/2014
Especialización en Derecho Empresarial	Presencial	103347	8660	4/06/2014
Especialización en Derecho Procesal	Presencial	103346	8659	4/06/2014
Especialización en Derecho Penal	Presencial	103349	8656	4/06/2014
Especialización en Derecho Judicial	Presencial	103351	8661	4/06/2014
Especialización en Derecho Tributario	Presencial	104920	14268	07/09/2015
Especialización en Derecho	Presencial	105158	20486	17/12/2015
Especialización en Escrituras Creativas	Presencial	107265	013935	15/08/2018
Especialización en Derecho de Daños	Presencial	108855	015511	18/12/2019
Especialización en Especialización en Desarrollo Infantil y Educación Inicial	Virtual	109358	011944	6/07/2020
Especialización en Evaluación de Impacto**	Presencial	109414	011943	6/07/2020
Especialización en Neurociencia Cognitiva del Envejecimiento**	Presencial	110574	014640	12/08/2021
<b>Facultad de Ciencias Naturales</b>				
Maestría en Biotecnología	Presencial	103616	016297	1/09/2020
Maestría en Ciencias Biotecnología (Investigación)	Presencial	103615	016298	1/09/2020

\*Se presentan programas activos y aprobados aunque aún no tengan matriculados.

\*\*El programa ha iniciado labores administrativas y contará con matriculados en próximos períodos.

\*\*\*Este programa se oferta tanto como un programa de profundización como uno de investigación.

## 3.1 Programas

Cuadro 3.1 Oferta de programas de posgrado al segundo semestre de 2022– Parte 3

Programa*	Modalidad	Registro SNIES	Número de última resolución	Fecha de la resolución
<b>Facultad de Ciencias de la Salud</b>				
Especialización en Dermatología	Presencial	91013	2684	21/02/2020
Especialización en Reumatología	Presencial	91011	29794	29/12/2017
Especialización en Medicina Interna	Presencial	91029	29795	29/12/2017
Especialización en Hematología y Oncología Clínica	Presencial	91093	29146	26/12/2017
Especialización en Ginecología y Obstetricia	Presencial	91094	29542	29/12/2017
Especialización en Cardiología Pediátrica	Presencial	101665	6158	13/06/2019
Especialización en Radiología e Imágenes Diagnósticas	Presencial	101667	13645	10/12/2019
Especialización en Cirugía de Trasplantes de Órganos Abdominales	Presencial	101664	2273	8/03/2019
Especialización en Nefrología Pediátrica	Presencial	106235	7578	12/04/2017
Especialización en Cardiología	Presencial	103352	13248	8/07/2022
Especialización en Psiquiatría	Presencial	103353	8672	04/06/2014
Especialización en Alergología	Presencial	104927	14311	7/09/2015
Especialización en Cirugía de Cabeza y Cuello	Presencial	104926	14310	07/09/2015
Especialización en Medicina de Emergencias	Presencial	104923	14307	28/09/2015
Especialización en Infectología	Presencial	106128	2332	17/02/2017
Especialización en Neurocirugía	Presencial	106353	12709	28/06/2017
Especialización en Neurología	Presencial	106356	12713	28/06/2017
Especialización en Anestesiología	Presencial	106417	16029	14/08/2017
Especialización en Ortopedia y Traumatología	Presencial	106420	16307	17/08/2017
Especialización en Genética Médica	Presencial	107433	15848	21/09/2018
Especialización en Medicina Materno Fetal	Presencial	109032	16214	18/12/2019
Especialización en Medicina Crítica y Cuidado Intensivo	Presencial	109526	19893	21/10/2020
Especialización en Endocrinología	Presencial	109556	20542	28/10/2020
Especialización en Pediatría	Presencial	110721	19526	19/10/2021
Especialización en Coloproctología	Presencial	110841	24317	27/12/2021
Especialización en Cirugía General**	Presencial	111277	14550	29/07/2022
<b>Escuela de Ciencias de la Educación</b>				
Maestría en Educación	Presencial	101666	13889	15/08/2018
Maestría en Educación**	Virtual	110418	13889	15/08/2018
Maestría en Enseñanza de Inglés como Lengua Extranjera	Presencial	102492	5893	7/06/2019
Maestría en Enseñanza de Inglés como Lengua Extranjera	Virtual	110379	5893	7/06/2019
Maestría en Educación mediada por las TIC	Virtual	106507	20519	4/10/2017
Maestría en Innovación Educativa	Virtual	109497	17915	25/09/2020
Especialización en Docencia Universitaria	Presencial	106438	17961	8/09/2017
Especialización en Docencia Universitaria	Virtual	110768	8237	18/05/2021
<b>Programas Interdisciplinarios</b>				
Maestría en Sostenibilidad***	Presencial	109588	18719	5/10/2020

\*Se presentan programas activos y aprobados aunque aún no tengan matriculados. \*\*El programa ha iniciado labores administrativas y contará con matriculados en próximos periodos. \*\*\*Esta Maestría se comparte entre la Facultad de Ciencias Administrativas y Económicas, Facultad de Ingeniería y diseño, Facultad de Derecho y Ciencias Sociales y la Facultad de Ciencias Naturales.

## 3.2 Población estudiantil

## 3.2.1 Admitidos

Cuadro 3.2A Admitidos y matriculados nuevos, primeros períodos – Parte 1

Programa académico		2021-1			2022-1		
		Ins	Adm	Mat	Ins	Adm	Mat
<b>Facultad de Ciencias Administrativas y Económicas</b>	<b>Modalidad</b>	<b>167</b>	<b>160</b>	<b>125</b>	<b>316</b>	<b>281</b>	<b>186</b>
Doctorado en Economía de los Negocios*	Presencial	15	11	8	8	5	4
Maestría en Economía**	Presencial	12	11	4	5	5	4
Maestría en Ciencias Administrativas**	Presencial	1	1	0	1	1	1
Maestría en Finanzas Cuantitativas**	Presencial	2	2	0	2	2	2
MBA Global de doble titulación con Tulane University	A distancia / Presencial	1	1	0	0	0	0
MBA Icesi	Presencial	28	28	21	43	43	37
Maestría en Mercadeo	Presencial	22	22	21	23	21	18
Maestría en Finanzas	Presencial	3	3	2	0	0	0
Maestría en Gerencia de Organizaciones de Salud	Presencial	5	5	0	0	0	0
Maestría en Creación de Empresas	Presencial	37	36	36	1	0	0
Maestría en Creación de Empresas	Virtual	-	-	-	14	12	12
Maestría en Gestión empresarial	Presencial	-	-	-	11	10	10
Maestría en Estrategia digital de negocios	Virtual	-	-	-	146	120	56
Especialización en Analítica Aplicada a los Negocios	Presencial	12	12	10	33	33	21
Especialización en Mercadeo estratégico en medios digitales	Presencial	19	18	14	20	20	14
Especialización en Ventas	Presencial	10	10	9	9	9	7
<b>Facultad de Ingeniería y Diseño</b>	<b>Modalidad</b>	<b>68</b>	<b>65</b>	<b>44</b>	<b>299</b>	<b>264</b>	<b>158</b>
Doctorado en Ingeniería	Presencial	-	-	-	3	3	3
Maestría en Ingeniería Industrial	Presencial	7	7	6	10	10	8
Maestría en Gestión de la Innovación	Presencial	13	12	10	93	92	56
Maestría en Gerencia de Proyectos	Presencial	19	19	15	22	22	20
Maestría en Ciencia de Datos	Presencial	12	12	7	92	80	45
Maestría en Gerencia de Tecnologías de información	Presencial	1	1	0	70	50	22
Maestría en Ingeniería**	Presencial	5	4	0	5	5	4
Especialización en Gerencia del Medio Ambiente	Presencial	6	6	6	1	1	0
Especialización en Calidad para la Competitividad	Presencial	5	4	0	3	1	0

\*El programa de doctorado en Economía de los Negocios es cursado por los estudiantes en dos etapas: la etapa de desarrollo de las maestrías en investigación durante los primeros dos años y la etapa de investigación del doctorado en los siguientes dos años y medio.  
Ins: inscritos, Adm: admitidos, Mat: matriculados.

\*\*Maestrías de investigación.

3.2 Población estudiantil

3.2.1 Admitidos

Cuadro 3.2A Admitidos y matriculados nuevos, primeros períodos – Parte 2

Programa académico		2021-1			2022-1		
		Ins	Adm	Mat	Ins	Adm	Mat
<b>Facultad de Derecho y Ciencias Sociales</b>	<b>Modalidad</b>	<b>106</b>	<b>94</b>	<b>56</b>	<b>208</b>	<b>188</b>	<b>124</b>
Maestría en Derecho	Presencial	15	15	13	14	14	11
Maestría en Derecho**	Presencial	7	4	3	5	3	2
Maestría en Gobierno	Presencial	8	8	5	5	5	0
Maestría en Intervención Psicosocial	Presencial	3	2	0	8	8	7
Maestría en Gerencia para la Innovación Social	Presencial	15	15	0	75	73	33
Maestría en Estudios Sociales y Políticos**	Presencial	25	19	11	18	11	11
Maestría en Neurociencia social	Presencial	1	0	0	5	1	1
Maestría en Atención integral a la Primera infancia	Virtual	26	25	22	13	12	9
Maestría en Gestión del Talento Humano	Virtual	-	-	-	52	51	45
Especialización en Derecho Público	Presencial	1	1	1	1	1	1
Especialización en Derecho Empresarial	Presencial	0	0	0	2	1	0
Especialización en Derecho Penal	Presencial	1	1	0	0	0	0
Especialización en Derecho Laboral y de la Seguridad Social	Presencial	2	2	0	1	0	0
Especialización en Legislación Laboral y de la Seguridad Social	Presencial	2	2	1	0	0	0
Especialización en Escrituras creativas	Presencial	0	0	0	1	0	0
Especialización en Derecho de daños	Presencial	-	-	-	1	1	0
Especialización en Evaluación de Impacto	Presencial	-	-	-	2	2	0
Especialización en Desarrollo Infantil y Educación inicial	Virtual	-	-	-	5	5	4
<b>Facultad de Ciencias de la Salud</b>	<b>Modalidad</b>	<b>385</b>	<b>25</b>	<b>22</b>	<b>441</b>	<b>29</b>	<b>26</b>
Especialización en Dermatología	Presencial	0	0	0	5	2	2
Especialización en Hematología y Oncología Clínica	Presencial	0	0	0	1	0	0
Especialización en Pediatría	Presencial	0	0	0	79	6	6
Especialización en Reumatología	Presencial	3	2	2	3	1	1
Especialización en Cardiología Pediátrica	Presencial	1	1	1	6	1	1
Especialización en Cardiología	Presencial	12	3	2	12	2	2
Especialización en Psiquiatría	Presencial	20	2	2	25	2	2
Especialización en Cirugía de Trasplantes de Órganos Abdominales	Presencial	2	2	2	0	0	0
Especialización en Radiología e Imágenes Diagnósticas	Presencial	98	4	4	73	4	4
Especialización en Alergología	Presencial	2	0	0	0	0	0
Especialización en Anestesiología	Presencial	94	4	4	104	4	4
Especialización en Neurocirugía	Presencial	40	1	0	36	1	0
Especialización en Neurología	Presencial	31	2	1	30	2	1
Especialización en Ortopedia y Traumatología	Presencial	73	2	2	65	3	2
Especialización en Infectología	Presencial	9	2	2	0	0	0
Especialización en Medicina materno fetal	Presencial	0	0	0	1	0	0
Especialización en Endocrinología	Presencial	-	-	-	1	1	1

Ins: inscritos, Adm: admitidos, Mat: matriculados.

\*\*Maestrías de investigación.

## 3.2 Población estudiantil

## 3.2.1 Admitidos

Cuadro 3.2A Admitidos y matriculados nuevos, primeros períodos – Parte 3

Programa académico		2021-1			2022-1		
		Ins	Adm	Mat	Ins	Adm	Mat
<b>Facultad de Ciencias Naturales</b>	<b>Modalidad</b>	<b>18</b>	<b>15</b>	<b>8</b>	<b>18</b>	<b>13</b>	<b>8</b>
Maestría en Biotecnología	Presencial	11	10	4	7	7	5
Maestría en Formulación de Productos Químicos y Derivados	Presencial	0	0	0	0	0	0
Maestría en Ciencias - Biotecnología**	Presencial	7	5	4	11	6	3
<b>Escuela de Ciencias de la Educación</b>	<b>Modalidad</b>	<b>149</b>	<b>148</b>	<b>138</b>	<b>294</b>	<b>236</b>	<b>144</b>
Maestría en Educación	Presencial	6	6	5	16	16	12
Maestría en Enseñanza de Inglés como Lengua Extranjera	Presencial	3	3	3	23	21	5
Maestría en Enseñanza de Inglés como Lengua Extranjera	Virtual	-	-	-	15	4	1
Maestría en Educación mediada por las TIC	Virtual	34	33	30	98	67	36
Maestría en Innovación educativa	Virtual	16	16	14	66	53	21
Especialización en Docencia Universitaria	Presencial	90	90	86	76	75	69
Especialización en Docencia Universitaria	Virtual	-	-	-	-	-	-
<b>Programas Interdisciplinarios</b>	<b>Modalidad</b>	<b>0</b>	<b>0</b>	<b>0</b>	<b>15</b>	<b>14</b>	<b>10</b>
Maestría en Sostenibilidad***	Presencial	-	-	-	15	14	10
<b>Total Universidad</b>		<b>893</b>	<b>507</b>	<b>393</b>	<b>1591</b>	<b>1025</b>	<b>656</b>

Ins: inscritos, Adm: admitidos, Mat: matriculados.

\*\*Maestrías de investigación

\*\*\*Esta Maestría se comparte entre la Facultad de Ciencias Administrativas y Económicas, Facultad de Ingeniería y diseño, Facultad de Derecho y Ciencias Sociales y la Facultad de Ciencias Naturales

## 3.2 Población estudiantil

## 3.2.1 Admitidos

Cuadro 3.2B Admitidos y matriculados nuevos, segundos períodos – Parte 1

Programa académico		2021-2			2022-2		
		Ins	Adm	Mat	Ins	Adm	Mat
<b>Facultad de Ciencias Administrativas y Económicas</b>	<b>Modalidad</b>	<b>136</b>	<b>129</b>	<b>107</b>	<b>180</b>	<b>174</b>	<b>145</b>
Doctorado en Economía de los Negocios*	Presencial	2	1	1	1	1	1
Maestría en Economía**	Presencial	0	0	0	4	2	1
MBA Global de doble titulación con Tulane University	A distancia / Presencial	11	11	8	15	15	14
MBA Icesi	Presencial	26	25	23	35	33	28
Maestría en Mercadeo	Presencial	2	1	0	1	1	0
Maestría en Finanzas	Presencial	19	18	15	13	13	10
Maestría en Gerencia de Organizaciones de Salud	Presencial	11	10	8	11	11	9
Maestría en Creación de Empresas	Virtual	7	6	6	9	9	7
Maestría en Gestión empresarial	Presencial	9	9	8	26	25	21
Maestría en Estrategia digital de negocios	Virtual	19	18	16	21	20	17
Especialización en Analítica Aplicada a los Negocios	Presencial	8	8	7	21	21	19
Especialización en Mercadeo estratégico en medios digitales	Presencial	18	18	15	13	13	9
Especialización en Ventas	Presencial	4	4	0	10	10	9
<b>Facultad de Ingeniería y Diseño</b>	<b>Modalidad</b>	<b>66</b>	<b>61</b>	<b>43</b>	<b>114</b>	<b>103</b>	<b>87</b>
Doctorado en Ingeniería	Presencial	-	-	-	1	0	0
Maestría en Ingeniería Industrial	Presencial	4	4	0	7	7	7
Maestría en Gestión de la Innovación	Presencial	7	6	1	20	20	19
Maestría en Gerencia de Proyectos	Presencial	20	20	17	48	44	40
Maestría en Ciencia de Datos	Presencial	17	16	13	32	27	19
Maestría en Gerencia de Tecnologías de información	Presencial	2	1	0	5	5	2
Maestría en Ingeniería**	Presencial	1	1	0	0	0	0
Especialización en Gerencia del Medio Ambiente	Presencial	0	0	0	1	0	0
Especialización en Calidad para la Competitividad	Presencial	15	13	12	0	0	0

\*El programa de doctorado en Economía de los Negocios es cursado por los estudiantes en dos etapas: la etapa de desarrollo de las maestrías en investigación durante los primeros dos años y la etapa de investigación del doctorado en los siguientes dos años y medio.

Ins: inscritos, Adm: admitidos, Mat: matriculados.

\*\*Maestrías de investigación.



3.2 Población estudiantil

3.2.1 Admitidos

Cuadro 3.2B Admitidos y matriculados nuevos, segundos períodos – Parte 2

Programa académico		2021-2			2022-2		
		Ins	Adm	Mat	Ins	Adm	Mat
<b>Facultad de Derecho y Ciencias Sociales</b>	<b>Modalidad</b>	<b>200</b>	<b>190</b>	<b>131</b>	<b>253</b>	<b>241</b>	<b>195</b>
Maestría en Derecho	Presencial	15	13	11	32	32	26
Maestría en Derecho **	Presencial	1	0	0	0	0	0
Maestría en Gobierno	Presencial	3	3	0	0	0	0
Maestría en Intervención Psicosocial	Presencial	6	5	0	2	2	1
Maestría en Gerencia para la Innovación Social	Presencial	20	19	18	17	17	15
Maestría en Estudios Sociales y Políticos**	Presencial	4	3	3	0	0	0
Maestría en Neurociencia social	Presencial	14	12	9	14	10	9
Maestría en Atención integral a la Primera infancia	Virtual	17	17	16	12	12	12
Maestría en Gestión del Talento Humano	Virtual	0	0	0	67	63	57
Maestría en Neuropsicología Clínica	Presencial	-	-	-	22	18	14
Especialización en Derecho Comercial	Presencial	1	1	0	0	0	0
Especialización en Derecho Procesal	Presencial	8	8	3	9	9	8
Especialización en Derecho Público	Presencial	7	7	3	7	7	6
Especialización en Derecho Empresarial	Presencial	13	13	7	12	12	10
Especialización en Derecho Tributario	Presencial	1	1	0	0	0	0
Especialización en Derecho	Presencial	4	4	3	4	4	0
Especialización en Legislación Tributaria	Presencial	1	0	0	0	0	0
Especialización en Derecho Laboral y de la Seguridad Social	Presencial	11	11	6	16	16	11
Especialización en Legislación Laboral y de la Seguridad Social	Presencial	7	7	7	6	6	1
Especialización en Escrituras creativas	Presencial	10	10	8	15	15	11
Especialización en Derecho de daños	Presencial	2	2	0	13	13	11
Especialización en Evaluación de Impacto	Presencial	2	2	0	0	0	0
Especialización en Desarrollo Infantil y Educación inicial	Virtual	53	52	37	5	5	3
<b>Facultad de Ciencias de la Salud</b>	<b>Modalidad</b>	<b>210</b>	<b>15</b>	<b>11</b>	<b>281</b>	<b>37</b>	<b>30</b>
Especialización en Dermatología	Presencial	125	2	0	0	0	0
Especialización en Hematología y Oncología Clínica	Presencial	15	2	2	4	2	2
Especialización en Medicina Interna	Presencial	0	0	0	135	10	10
Especialización en Cardiología Pediátrica	Presencial	9	2	1	0	0	0
Especialización en Ginecología y Obstetricia	Presencial	0	0	0	23	3	2
Especialización en Cirugía de Trasplantes de Órganos Abdominales	Presencial	0	0	0	1	1	0
Especialización en Alergología	Presencial	0	0	0	3	1	1
Especialización en Medicina de Emergencias	Presencial	0	0	0	32	5	5
Especialización en Neurocirugía	Presencial	1	1	1	1	1	1
Especialización en Neurología	Presencial	1	1	1	1	1	1
Especialización en Genética médica	Presencial	0	0	0	18	2	2
Especialización en Infectología	Presencial	0	0	0	7	2	0
Especialización en Medicina materno fetal	Presencial	1	1	1	2	1	0
Especialización en Medicina crítica y cuidado intensivo	Presencial	41	4	4	36	4	3
Especialización en Endocrinología	Presencial	17	2	1	5	2	1
Especialización en Coloproctología	Presencial	-	-	-	13	2	2

Ins: inscritos, Adm: admitidos, Mat: matriculados \*\*Maestrías de investigación.

## 3.2 Población estudiantil

## 3.2.1 Admitidos

Cuadro 3.2B Admitidos y matriculados nuevos, segundos períodos – Parte 3

Programa académico		2021-2			2022-2		
		Ins	Adm	Mat	Ins	Adm	Mat
<b>Facultad de Ciencias Naturales</b>	<b>Modalidad</b>	<b>14</b>	<b>14</b>	<b>9</b>	<b>7</b>	<b>7</b>	<b>5</b>
Maestría en Biotecnología	Presencial	1	1	0	3	3	2
Maestría en Ciencias - Biotecnología**	Presencial	13	13	9	4	4	3
<b>Escuela de Ciencias de la Educación</b>	<b>Modalidad</b>	<b>255</b>	<b>243</b>	<b>185</b>	<b>238</b>	<b>228</b>	<b>186</b>
Maestría en Educación	Presencial	13	13	9	11	11	10
Maestría en Enseñanza de Inglés como Lengua Extranjera	Presencial	1	1	1	0	0	0
Maestría en Enseñanza de Inglés como Lengua Extranjera	Virtual	-	-	-	68	65	45
Maestría en Educación mediada por las TIC	Virtual	64	59	45	33	30	23
Maestría en Innovación educativa	Virtual	116	112	76	34	30	24
Especialización en Docencia Universitaria	Presencial	61	58	54	4	4	4
Especialización en Docencia Universitaria	Virtual	-	-	-	88	88	80
<b>Programas Interdisciplinarios</b>	<b>Modalidad</b>	<b>10</b>	<b>10</b>	<b>8</b>	<b>10</b>	<b>10</b>	<b>8</b>
Maestría en Sostenibilidad***	Presencial	10	10	8	10	10	8
<b>Total Universidad</b>		<b>891</b>	<b>662</b>	<b>494</b>	<b>1083</b>	<b>800</b>	<b>656</b>

Ins: inscritos, Adm: admitidos, Mat: matriculados

\*\*Maestrías de investigación.

\*\*\*Esta Maestría se comparte entre la Facultad de Ciencias Administrativas y Económicas, Facultad de Ingeniería y diseño, Facultad de Derecho y Ciencias Sociales y la Facultad de Ciencias Naturales

## 3.2.2 Total de matriculados

Cuadro 3.3A Matriculados por facultad y por programa, primeros períodos – Parte 1

Programas de posgrado			2021-1	2022-1
<b>Facultad de Ciencias Administrativas y Económicas</b>		<b>Modalidad</b>	<b>305</b>	<b>436</b>
Doctorado en Economía de los Negocios	Maestría en Economía*	Presencial	11	9
	Maestría en Ciencias Administrativas*	Presencial	1	0
	Maestría en Finanzas Cuantitativas*	Presencial	4	2
	Doctorado en Economía de los Negocios*	Presencial	9	11
Maestría en Economía*		Presencial	3	8
Maestría en Ciencias Administrativas*		Presencial	0	1
Maestría en Finanzas Cuantitativas*		Presencial	0	1
Especialización en Analítica aplicada a los negocios		Presencial	11	27
Especialización en Mercadeo estratégico en medios digitales		Presencial	15	27
Especialización en Ventas		Presencial	9	7
MBA Global de doble titulación con Tulane University		A distancia / Presencial	26	17
MBA Icesi		Presencial	100	108
Maestría en Finanzas		Presencial	25	29
Maestría en Mercadeo		Presencial	30	35
Maestría en Gerencia de Organizaciones de Salud		Presencial	17	15
Maestría en Estrategia digital de negocios		Virtual	-	71
Maestría en Gestión empresarial		Presencial	-	15
Maestría en Creación de Empresas		Presencial	44	36
Maestría en Creación de Empresas		Virtual	-	17
<b>Facultad de Ingeniería y Diseño</b>		<b>Modalidad</b>	<b>167</b>	<b>241</b>
Doctorado en Ingeniería		Presencial	-	3
Especialización en Gerencia del Medio Ambiente		Presencial	6	0
Especialización en Calidad para la Competitividad		Presencial	1	9
Maestría en Gestión de Informática y Telecomunicaciones		Presencial	1	-
Maestría en Ingeniería Industrial		Presencial	17	15
Maestría en Informática y Telecomunicaciones*		Presencial	3	-
Maestría en Gestión de la Innovación		Presencial	48	67
Maestría en Gerencia de proyectos		Presencial	48	52
Maestría en Ciencia de datos		Presencial	36	63
Maestría en Gerencia de Tecnologías de información		Presencial	7	24
Maestría en Ingeniería*		Presencial	-	8

\*Maestría en investigación.

Nota: el Doctorado en Economía de los Negocios se divide en: la etapa de desarrollo de las maestrías en investigación durante los dos primeros años, y en la etapa de investigación del doctorado en los siguientes dos años y medio; por tal razón, en la tabla se muestran los matriculados en las maestrías de investigación que continuarían con el doctorado, y los matriculados exclusivamente en las maestrías de investigación de la misma Facultad, como es el caso de la Maestría en Economía.

## 3.2.2 Total de matriculados

Cuadro 3.3A Matriculados por facultad y por programa, primeros períodos – Parte 2

Programas de posgrado		2021-1	2022-1	
Facultad de Derecho y Ciencias Sociales		232	318	
	Modalidad			
Maestría en Derecho (Profundización)	Maestría en Derecho	Presencial	24	24
	Especialización en Derecho Público	Presencial	9	10
	Especialización en Derecho Comercial	Presencial	1	-
	Especialización en Derecho Judicial	Presencial	1	1
	Especialización en Derecho Laboral y de la Seguridad Social	Presencial	10	6
	Especialización en Derecho Empresarial	Presencial	1	7
	Especialización en Derecho Procesal	Presencial	11	5
	Especialización en Derecho Penal	Presencial	0	1
	Especialización en Derecho Tributario	Presencial	2	1
Maestría en Derecho*	Presencial	7	4	
Maestría en Gobierno	Presencial	16	6	
Maestría en Intervención Psicosocial	Presencial	15	18	
Maestría en Gerencia para la Innovación Social	Presencial	25	56	
Maestría en Estudios Sociales y Políticos*	Presencial	34	29	
Maestría en Neurociencia social*	Presencial	15	17	
Maestría en Atención Integral a la Primera Infancia	Virtual	35	57	
Maestría en Gestión del Talento Humano	Virtual	-	45	
Especialización en Derecho Laboral y de la Seguridad Social	Presencial	5	4	
Especialización en Legislación Laboral y de la Seguridad Social	Presencial	6	7	
Especialización en Derecho Público	Presencial	1	1	
Especialización en Derecho Empresarial	Presencial	1	2	
Especialización en Derecho Procesal	Presencial	1	1	
Especialización en Derecho Tributario	Presencial	1	-	
Especialización en Derecho	Presencial	2	3	
Especialización en Escrituras creativas	Presencial	9	8	
Especialización en Desarrollo Infantil y Educación inicial	Virtual	-	5	

\*Maestría en investigación

## 3.2.2 Total de matriculados

Cuadro 3.3A Matriculados por facultad y por programa, primeros períodos – Parte 3

Programas de posgrado		2021-1	2022-1
<b>Facultad de Ciencias de la Salud</b>	<b>Modalidad</b>	<b>148</b>	<b>157</b>
Especialización en Dermatología	Presencial	3	5
Especialización en Hematología y Oncología Clínica	Presencial	5	7
Especialización en Medicina Interna	Presencial	28	29
Especialización en Pediatría	Presencial	5	6
Especialización en Reumatología	Presencial	4	3
Especialización en Cardiología	Presencial	4	4
Especialización en Cardiología Pediátrica	Presencial	3	3
Especialización en Ginecología y Obstetricia	Presencial	8	10
Especialización en Cirugía de Trasplantes de Órganos Abdominales	Presencial	5	2
Especialización en Radiología e Imágenes Diagnósticas	Presencial	14	13
Especialización en Psiquiatría	Presencial	5	5
Especialización en Alergología	Presencial	2	2
Especialización en Medicina de Emergencias	Presencial	14	14
Especialización en Cirugía de Cabeza y Cuello	Presencial	1	1
Especialización en Anestesiología	Presencial	14	14
Especialización en Neurocirugía	Presencial	6	7
Especialización en Neurología	Presencial	7	8
Especialización en Ortopedia y Traumatología	Presencial	8	8
Especialización en Genética médica	Presencial	4	6
Especialización en Infectología	Presencial	5	3
Especialización en Medicina Materno Fetal	Presencial	3	1
Especialización en Medicina crítica y cuidado intensivo	Presencial	-	4
Especialización en Endocrinología	Presencial	-	2
<b>Facultad de Ciencias Naturales</b>	<b>Modalidad</b>	<b>20</b>	<b>24</b>
Maestría en Biotecnología	Presencial	9	6
Maestría en Ciencias - Biotecnología *	Presencial	11	18
<b>Escuela de Ciencias de la Educación</b>	<b>Modalidad</b>	<b>434</b>	<b>448</b>
Maestría en Educación	Presencial	29	30
Maestría en Enseñanza de Inglés como Lengua Extranjera	Presencial	61	61
Maestría en Educación mediada por las TIC	Virtual	157	147
Maestría en Innovación educativa	Virtual	15	100
Especialización en Docencia Universitaria	Presencial	172	110
<b>Programas Interdisciplinarios</b>	<b>Modalidad</b>	<b>0</b>	<b>16</b>
Maestría en Sostenibilidad***	Presencial	-	16
<b>Total</b>		<b>1.306</b>	<b>1.640</b>

\*Maestría en investigación

\*\*\*Esta Maestría se comparte entre la Facultad de Ciencias Administrativas y Económicas, Facultad de Ingeniería y diseño, Facultad de Derecho y Ciencias Sociales y la Facultad de Ciencias Naturales

## 3.2.2 Total de matriculados

Cuadro 3.3B Matriculados por facultad y por programa, segundos períodos – Parte 1

Programas de posgrado		2021-2	2022-2
<b>Facultad de Ciencias Administrativas y Económicas</b>		<b>325</b>	<b>479</b>
	<b>Modalidad</b>		
Doctorado en Economía de los Negocios	Maestría en Economía*	7	11
	Maestría en Ciencias Administrativas*	0	1
	Maestría en Finanzas Cuantitativas*	3	2
	Doctorado en Economía de los Negocios*	13	8
Maestría en Economía*	Presencial	5	10
Maestría en Finanzas Cuantitativas*	Presencial	0	1
Especialización en Analítica aplicada a los negocios	Presencial	16	40
Especialización en Mercadeo estratégico en medios digitales	Presencial	32	25
Especialización en Ventas	Presencial	11	16
MBA Global de doble titulación con Tulane University	A distancia / Presencial	22	22
MBA Icesi	Presencial	83	109
Maestría en Finanzas	Presencial	30	27
Maestría en Mercadeo	Presencial	22	12
Maestría en Gerencia de Organizaciones de Salud	Presencial	16	15
Maestría en Estrategia digital de negocios	Virtual	16	86
Maestría en Gestión empresarial	Presencial	8	36
Maestría en Creación de Empresas	Presencial	35	35
Maestría en Creación de Empresas	Virtual	6	23
<b>Facultad de Ingeniería y Diseño</b>		<b>142</b>	<b>294</b>
	<b>Modalidad</b>		
Doctorado en Ingeniería	Presencial	-	3
Especialización en Gerencia del Medio Ambiente	Presencial	6	0
Especialización en Calidad para la Competitividad	Presencial	12	0
Maestría en Ingeniería Industrial	Presencial	14	22
Maestría en Informática y Telecomunicaciones*	Presencial	5	-
Maestría en Gestión de la Innovación	Presencial	20	76
Maestría en Gerencia de proyectos	Presencial	38	78
Maestría en Ciencia de datos	Presencial	34	79
Maestría en Gerencia de Tecnologías de información	Presencial	8	24
Maestría en Ingeniería*	Presencial	5	12

\*Maestría en investigación.

Notas: el Doctorado se divide en: la etapa de desarrollo de las maestrías en investigación durante los dos primeros años, y en la etapa de investigación del doctorado en los siguientes dos años y medio; por tal razón, en la tabla se muestran los matriculados en las maestrías de investigación que continuarían con el doctorado, y los matriculados exclusivamente en las maestrías de investigación de la misma Facultad, como es el caso de la Maestría en Economía..

## 3.2.2 Total de matriculados

Cuadro 3.3B Matriculados por facultad y por programa, segundos períodos – Parte 2

Programas de posgrado		2021-2	2022-2	
Facultad de Derecho y Ciencias Sociales		257	389	
	Modalidad			
Maestría en Derecho (Profundización)	Maestría en Derecho	Presencial	4	17
	Especialización en Derecho Público	Presencial	13	10
	Especialización en Derecho Judicial	Presencial	1	-
	Especialización en Derecho Laboral y de la Seguridad Social	Presencial	13	12
	Especialización en Derecho Empresarial	Presencial	8	8
	Especialización en Derecho Procesal	Presencial	13	10
	Especialización en Derecho Penal	Presencial	1	-
	Especialización en Derecho Tributario	Presencial	0	1
	Especialización en Derecho de daños	Presencial	-	6
Maestría en Derecho*	Presencial	5	6	
Maestría en Gobierno	Presencial	8	4	
Maestría en Intervención Psicosocial	Presencial	14	9	
Maestría en Gerencia para la Innovación Social	Presencial	36	64	
Maestría en Estudios Sociales y Políticos*	Presencial	35	30	
Maestría en Neurociencia social*	Presencial	22	19	
Maestría en Atención Integral a la Primera Infancia	Virtual	50	53	
Maestría en Gestión del Talento Humano	Virtual	-	97	
Maestría en Neuropsicología Clínica	Presencial	-	14	
Especialización en Derecho Laboral y de la Seguridad Social	Presencial	5	1	
Especialización en Legislación Laboral y de la Seguridad Social	Presencial	7	1	
Especialización en Derecho Público	Presencial	2	1	
Especialización en Derecho Empresarial	Presencial	3	3	
Especialización en Derecho Procesal	Presencial	1	-	
Especialización en Derecho	Presencial	3	-	
Especialización en Escrituras creativas	Presencial	11	12	
Especialización en Desarrollo Infantil y Educación inicial	Virtual	2	6	
Especialización en Derecho de daños	Presencial	-	5	

\*Maestría en investigación

## 3.2.2 Total de matriculados

Cuadro 3.3B Matriculados por facultad y por programa, segundos períodos – Parte 3

Programas de posgrado		2021-2	2022-2
<b>Facultad de Ciencias de la Salud</b>	<b>Modalidad</b>	<b>148</b>	<b>157</b>
Especialización en Dermatología	Presencial	2	5
Especialización en Hematología y Oncología Clínica	Presencial	6	7
Especialización en Medicina Interna	Presencial	32	29
Especialización en Pediatría	Presencial	0	6
Especialización en Reumatología	Presencial	4	3
Especialización en Cardiología	Presencial	4	4
Especialización en Cardiología Pediátrica	Presencial	3	3
Especialización en Ginecología y Obstetricia	Presencial	10	9
Especialización en Cirugía de Trasplantes de Órganos Abdominales	Presencial	2	2
Especialización en Radiología e Imágenes Diagnósticas	Presencial	9	11
Especialización en Psiquiatría	Presencial	5	5
Especialización en Alergología	Presencial	2	2
Especialización en Medicina de Emergencias	Presencial	16	15
Especialización en Cirugía de Cabeza y Cuello	Presencial	1	1
Especialización en Anestesiología	Presencial	12	12
Especialización en Neurocirugía	Presencial	7	8
Especialización en Neurología	Presencial	8	9
Especialización en Ortopedia y Traumatología	Presencial	8	7
Especialización en Genética médica	Presencial	6	6
Especialización en Infectología	Presencial	5	2
Especialización en Medicina Materno Fetal	Presencial	1	-
Especialización en Medicina crítica y cuidado intensivo	Presencial	4	7
Especialización en Endocrinología	Presencial	1	3
Especialización en Coloproctología	Presencial	-	1
<b>Facultad de Ciencias Naturales</b>	<b>Modalidad</b>	<b>18</b>	<b>33</b>
Maestría en Biotecnología	Presencial	3	8
Maestría en Ciencias - Biotecnología *	Presencial	15	25
<b>Escuela de Ciencias de la Educación</b>	<b>Modalidad</b>	<b>493</b>	<b>476</b>
Maestría en Educación	Presencial	29	41
Maestría en Enseñanza de Inglés como Lengua Extranjera	Presencial	59	23
Maestría en Enseñanza de Inglés como Lengua Extranjera	Virtual	-	42
Maestría en Educación mediada por las TIC	Virtual	174	133
Maestría en Innovación educativa	Virtual	87	126
Especialización en Docencia Universitaria	Presencial	144	63
Especialización en Docencia Universitaria	Virtual	-	48
<b>Programas Interdisciplinarios</b>	<b>Modalidad</b>	<b>8</b>	<b>24</b>
Maestría en Sostenibilidad***	Presencial	8	24
<b>Total</b>		<b>1.391</b>	<b>1.852</b>

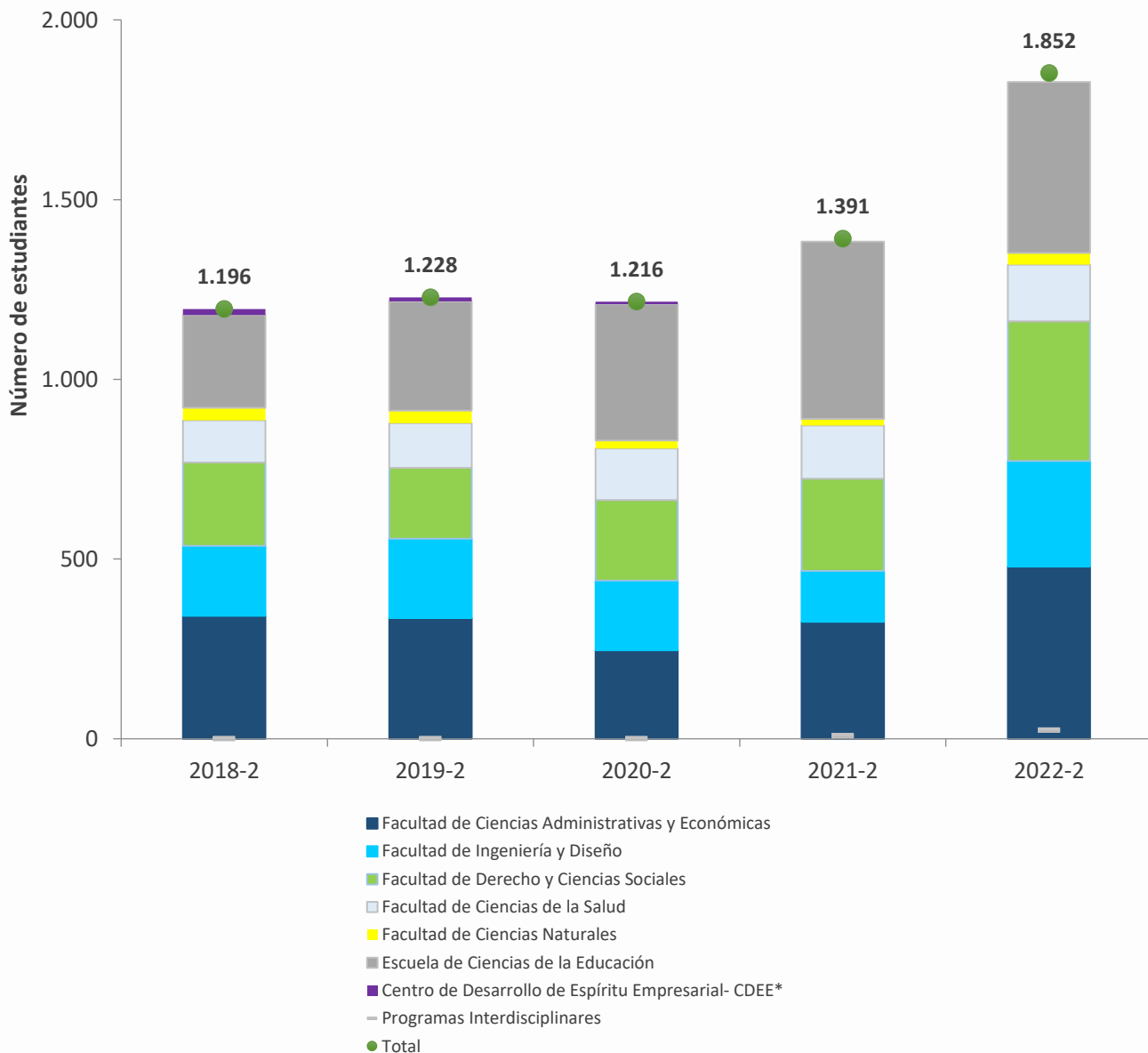
\*Maestría en investigación

\*\*\*Esta Maestría se comparte entre la Facultad de Ciencias Administrativas y Económicas, Facultad de Ingeniería y diseño, Facultad de Derecho y Ciencias Sociales y la Facultad de Ciencias Naturales



3.2.2 Total de matriculados

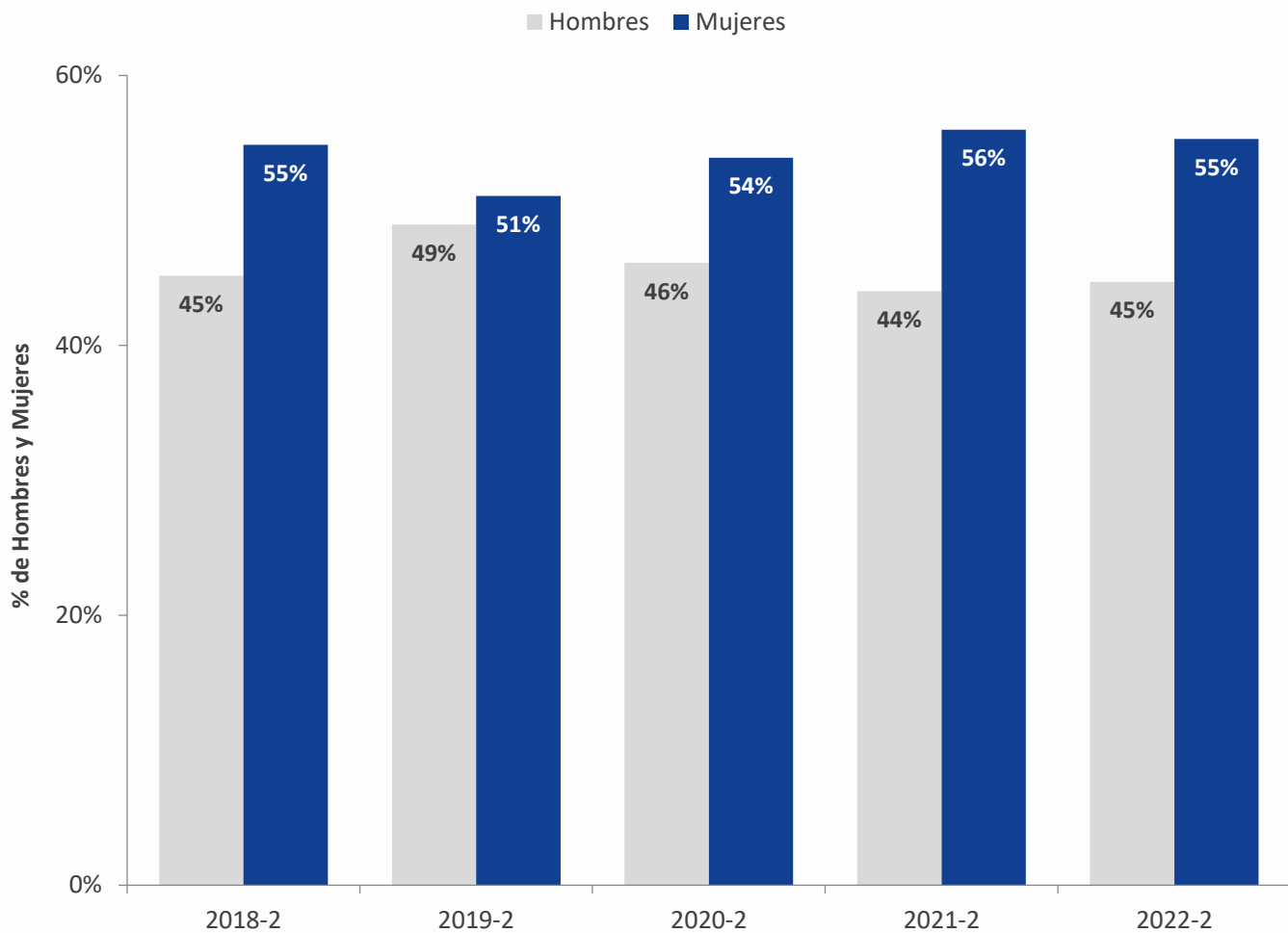
Gráfico 3.1 Distribución de la población de posgrado por facultad, segundos períodos



Nota: el CDEE (Centro de Desarrollo de Espíritu Empresarial) pasó a ser parte de la Facultad de Ciencias Administrativas y Económicas a partir del 2021-1

3.2.2 Total de matriculados

Gráfico 3.2 Porcentaje de estudiantes matriculados por sexo, segundos períodos



## 3.2.2 Total de matriculados

Cuadro 3.4A Distribución de la población de posgrado según programa y sexo, primer período de 2022 – Parte 1

Programas de posgrado		Modalidad	2022-1		
			Total	%	
Facultad de Ciencias Administrativas y Económicas			436	50,0%	50,0%
Doctorado en Economía de los Negocios	Doctorado en Economía de los Negocios	Presencial	11	81,8%	18,2%
	Maestría en Economía*	Presencial	9	77,8%	22,2%
	Maestría en Finanzas Cuantitativas*	Presencial	2	100,0%	0,0%
Maestría en Ciencias Administrativas*		Presencial	1	0,0%	100,0%
Maestría en Economía		Presencial	1	100,0%	0,0%
Maestría en Finanzas Cuantitativas *		Presencial	8	50,0%	50,0%
MBA Global de doble titulación con Tulane University		A distancia / Presencial	17	64,7%	35,3%
MBA Icesi		Presencial	108	53,7%	46,3%
Maestría En Creación De Empresas		Presencial	36	38,9%	61,1%
Maestría En Creación De Empresas		Virtual	17	47,1%	52,9%
Maestría en Estrategia digital de negocios		Virtual	71	45,1%	54,9%
Maestría en Finanzas		Presencial	29	48,3%	51,7%
Maestría en Gerencia de Organizaciones de Salud		Presencial	15	13,3%	86,7%
Maestría en Gestión empresarial		Presencial	15	73,3%	26,7%
Maestría en Mercadeo		Presencial	35	48,6%	51,4%
Especialización en Analítica aplicada a los negocios		Presencial	27	55,6%	44,4%
Especialización en Mercadeo estratégico en medios digitales		Presencial	27	33,3%	66,7%
Especialización en Ventas		Presencial	7	57,1%	42,9%
Facultad de Ingeniería y Diseño			241	58,5%	41,5%
Doctorado en Ingeniería*		Presencial	3	100,0%	0,0%
Maestría en Ciencia de datos		Presencial	63	71,4%	28,6%
Maestría en Gerencia de proyectos		Presencial	52	61,5%	38,5%
Maestría en Gerencia de Tecnologías de información		Presencial	24	70,8%	29,2%
Maestría en Gestión de la Innovación		Presencial	67	38,8%	61,2%
Maestría en Ingeniería		Presencial	8	62,5%	37,5%
Maestría en Ingeniería Industrial		Presencial	15	73,3%	26,7%
Especialización en Calidad para la Competitividad		Presencial	9	22,2%	77,8%

\*Maestría en investigación.

Notas:

- El Doctorado se divide en dos etapas: La etapa de desarrollo de las maestrías en investigación durante los dos primeros años, y la etapa de investigación del doctorado en los siguientes dos años y medio; por tal razón, en la tabla se muestran los matriculados exclusivos de las maestrías en investigación y los matriculados en estas mismas que continuarían con el doctorado, caso en el cual los estudiantes están matriculados en ambos programas.
- H: Hombres, M: Mujeres

## 3.2.2 Total de matriculados

Cuadro 3.4A Distribución de la población de posgrado según programa y sexo, primer período de 2022 – Parte 2

Programas de posgrado		Modalidad	2022-1		
			Total	%	
Facultad de Derecho y Ciencias Sociales			318	26,4%	73,6%
Maestría en Atención Integral a la Primera infancia		Virtual	57	7,0%	93,0%
Maestría en Derecho (modalidad profundización)	Maestría en Derecho	Presencial	24	45,8%	54,2%
	Especialización en Derecho Empresarial	Presencial	7	57,1%	42,9%
	Especialización en Derecho Judicial	Presencial	1	100,0%	0,0%
	Especialización en Derecho Laboral y de la Seguridad Social	Presencial	6	16,7%	83,3%
	Especialización en Derecho Penal	Presencial	1	0,0%	100,0%
	Especialización en Derecho Procesal	Presencial	5	40,0%	60,0%
	Especialización en Derecho Público	Presencial	10	40,0%	60,0%
	Especialización en Derecho Tributario	Presencial	1	0,0%	100,0%
Maestría en Derecho *		Presencial	4	75,0%	25,0%
Maestría en Estudios Sociales y Políticos*		Presencial	29	31,0%	69,0%
Maestría en Gerencia para la Innovación Social		Presencial	56	32,1%	67,9%
Maestría en Gestión del Talento Humano		Virtual	45	22,2%	77,8%
Maestría en Gobierno		Presencial	6	33,3%	66,7%
Maestría en Intervención Psicosocial		Presencial	18	33,3%	66,7%
Maestría en Neurociencia social		Presencial	17	35,3%	64,7%
Especialización en Derecho		Presencial	3	0,0%	100,0%
Especialización en Derecho Empresarial		Presencial	2	50,0%	50,0%
Especialización en Derecho Laboral y de la Seguridad Social		Presencial	4	25,0%	75,0%
Especialización en Derecho Procesal		Presencial	1	0,0%	100,0%
Especialización en Derecho Público		Presencial	1	0,0%	100,0%
Especialización en Desarrollo Infantil y Educación inicial		Virtual	5	0,0%	100,0%
Especialización en Escrituras creativas		Presencial	8	12,5%	87,5%
Especialización en Legislación Laboral y de la Seguridad Social		Presencial	7	0,0%	100,0%

\*Maestría en investigación.

Nota: H: Hombres, M: Mujeres

## 3.2.2 Total de matriculados

Cuadro 3.4A Distribución de la población de posgrado según programa y sexo, primer período de 2022 – Parte 3

Programas de posgrado	Modalidad	2022-1		
		Total	%	
			H	M
<b>Facultad de Ciencias de la Salud</b>		<b>157</b>	<b>50,3%</b>	<b>49,7%</b>
Especialización en Alergología	Presencial	2	0,0%	100,0%
Especialización en Anestesiología	Presencial	14	42,9%	57,1%
Especialización en Cardiología	Presencial	4	75,0%	25,0%
Especialización en Cardiología Pediátrica	Presencial	3	0,0%	100,0%
Especialización en Cirugía de Cabeza y Cuello	Presencial	1	0,0%	100,0%
Especialización en Cirugía de Trasplantes de Órganos Abdominales	Presencial	2	0,0%	100,0%
Especialización en Dermatología	Presencial	5	60,0%	40,0%
Especialización en Endocrinología	Presencial	2	100,0%	0,0%
Especialización en Genética médica	Presencial	6	33,3%	66,7%
Especialización en Ginecología y Obstetricia	Presencial	10	40,0%	60,0%
Especialización en Hematología y Oncología Clínica	Presencial	7	42,9%	57,1%
Especialización en Infectología	Presencial	3	33,3%	66,7%
Especialización en Medicina crítica y cuidado intensivo	Presencial	4	75,0%	25,0%
Especialización en Medicina de Emergencias	Presencial	14	92,9%	7,1%
Especialización en Medicina Interna	Presencial	29	48,3%	51,7%
Especialización en Medicina Materno Fetal	Presencial	1	100,0%	0,0%
Especialización en Neurocirugía	Presencial	7	42,9%	57,1%
Especialización en Neurología	Presencial	8	37,5%	62,5%
Especialización en Ortopedia y Traumatología	Presencial	8	62,5%	37,5%
Especialización en Pediatría	Presencial	6	33,3%	66,7%
Especialización en Psiquiatría	Presencial	5	80,0%	20,0%
Especialización en Radiología e Imágenes Diagnósticas	Presencial	13	38,5%	61,5%
Especialización en Reumatología	Presencial	3	66,7%	33,3%
<b>Facultad de Ciencias Naturales</b>		<b>24</b>	<b>41,7%</b>	<b>58,3%</b>
Maestría en Biotecnología	Presencial	6	16,7%	83,3%
Maestría en Ciencias-Biotecnología*	Presencial	18	50,0%	50,0%
<b>Escuela de Ciencias de la Educación</b>		<b>448</b>	<b>42,0%</b>	<b>58,0%</b>
Maestría en Educación	Presencial	30	43,3%	56,7%
Maestría en Educación mediada por las TIC	Virtual	147	46,3%	53,7%
Maestría en Enseñanza de Inglés como Lengua Extranjera	Presencial	61	39,3%	60,7%
Maestría en Innovación educativa	Virtual	100	42,0%	58,0%
Especialización en Docencia Universitaria	Presencial	110	37,3%	62,7%
<b>Programas Interdisciplinarios</b>		<b>16</b>	<b>56,3%</b>	<b>43,8%</b>
Maestría en Sostenibilidad***	Presencial	16	1	0
<b>Total</b>		<b>1.640</b>	<b>44,5%</b>	<b>55,5%</b>

\*Maestría en investigación.

\*\*\*Esta Maestría se comparte entre la Facultad de Ciencias Administrativas y Económicas, Facultad de Ingeniería y diseño, Facultad de Derecho y Ciencias Sociales y la Facultad de Ciencias Naturales

Nota: H: Hombres, M: Mujeres

## 3.2.2 Total de matriculados

Cuadro 3.4B Distribución de la población de posgrado según programa y sexo, segundo período de 2022 – Parte 1

Programas de posgrado			2022-2		
			Total	%	
Facultad de Ciencias Administrativas y Económicas			479	51,1%	48,9%
Modalidad				H	M
Doctorado en Economía de los Negocios	Doctorado en Economía de los Negocios	Presencial	8	87,5%	12,5%
	Maestría en Economía*	Presencial	11	72,7%	27,3%
	Maestría en Ciencias Administrativas*	Presencial	1	0,0%	100,0%
	Maestría en Finanzas Cuantitativas*	Presencial	2	100,0%	0,0%
Maestría en Economía		Presencial	10	50,0%	50,0%
Maestría en Finanzas Cuantitativas *		Presencial	1	100,0%	0,0%
MBA Global de doble titulación con Tulane University		A distancia / Presencial	22	72,7%	27,3%
MBA Icesi		Presencial	109	54,1%	45,9%
Maestría En Creación De Empresas		Presencial	35	37,1%	62,9%
Maestría En Creación De Empresas		Virtual	23	52,2%	47,8%
Maestría en Estrategia digital de negocios		Virtual	86	43,0%	57,0%
Maestría en Finanzas		Presencial	27	55,6%	44,4%
Maestría en Gerencia de Organizaciones de Salud		Presencial	15	26,7%	73,3%
Maestría en Gestión empresarial		Presencial	36	63,9%	36,1%
Maestría en Mercadeo		Presencial	12	50,0%	50,0%
Especialización en Analítica aplicada a los negocios		Presencial	40	65,0%	35,0%
Especialización en Mercadeo estratégico en medios digitales		Presencial	25	24,0%	76,0%
Especialización en Ventas		Presencial	16	31,3%	68,8%
<b>Facultad de Ingeniería y Diseño</b>			<b>294</b>	<b>59,9%</b>	<b>40,1%</b>
Doctorado en Ingeniería*		Presencial	3	100,0%	0,0%
Maestría en Ciencia de datos		Presencial	79	70,9%	29,1%
Maestría en Gerencia de proyectos		Presencial	78	56,4%	43,6%
Maestría en Gerencia de Tecnologías de información		Presencial	24	70,8%	29,2%
Maestría en Gestión de la Innovación		Presencial	76	43,4%	56,6%
Maestría en Ingeniería		Presencial	12	50,0%	50,0%
Maestría en Ingeniería Industrial		Presencial	22	77,3%	22,7%

\*Maestría en investigación.

Notas:

- El Doctorado se divide en dos etapas: La etapa de desarrollo de las maestrías en investigación durante los dos primeros años, y la etapa de investigación del doctorado en los siguientes dos años y medio; por tal razón, en la tabla se muestran los matriculados exclusivos de las maestrías en investigación y los matriculados en estas mismas que continuarían con el doctorado, caso en el cual los estudiantes están matriculados en ambos programas.
- H: Hombres, M: Mujeres.

## 3.2.2 Total de matriculados

Cuadro 3.4B Distribución de la población de posgrado según programa y sexo, segundo período de 2022– Parte 2

Programas de posgrado		Modalidad	2022-2		
			Total	%	
Facultad de Derecho y Ciencias Sociales			389	28,3%	71,7%
Maestría en Atención Integral a la Primera infancia		Virtual	53	3,8%	96,2%
Maestría en Derecho (modalidad profundización)	Maestría en Derecho	Presencial	17	29,4%	70,6%
	Especialización en Derecho de Daños	Presencial	6	33,3%	66,7%
	Especialización en Derecho Empresarial	Presencial	8	87,5%	12,5%
	Especialización en Derecho Laboral y de la Seguridad Social	Presencial	12	58,3%	41,7%
	Especialización en Derecho Procesal	Presencial	10	60,0%	40,0%
	Especialización en Derecho Público	Presencial	10	80,0%	20,0%
Maestría en Derecho Tributario		Presencial	1	0,0%	100,0%
Maestría en Derecho *		Presencial	6	50,0%	50,0%
Maestría en Estudios Sociales y Políticos*		Presencial	30	33,3%	66,7%
Maestría en Gerencia para la Innovación Social		Presencial	64	32,8%	67,2%
Maestría en Gestión del Talento Humano		Virtual	97	22,7%	77,3%
Maestría en Gobierno		Presencial	4	25,0%	75,0%
Maestría en Intervención Psicosocial		Presencial	9	22,2%	77,8%
Maestría en Neurociencia social		Presencial	19	47,4%	52,6%
Maestría en Neuropsicología clínica		Presencial	14	28,6%	71,4%
Especialización en Derecho de Daños		Presencial	5	20,0%	80,0%
Especialización en Derecho Empresarial		Presencial	3	0,0%	100,0%
Especialización en Derecho Laboral y de la Seguridad Social		Presencial	1	0,0%	100,0%
Especialización en Derecho Público		Presencial	1	0,0%	100,0%
Especialización en Desarrollo Infantil y Educación inicial		Virtual	6	0,0%	100,0%
Especialización en Escrituras creativas		Presencial	12	0,0%	100,0%
Especialización en Legislación Laboral y de la Seguridad Social		Presencial	1	0,0%	100,0%

\*Maestría en investigación.

Nota: H: Hombres, M: Mujeres.

## 3.2.2 Total de matriculados

Cuadro 3.4B Distribución de la población de posgrado según programa y sexo, segundo período de 2022 – Parte 3

Programas de posgrado	Modalidad	2022-2		
		Total	%	
			H	M
<b>Facultad de Ciencias de la Salud</b>		<b>157</b>	<b>49,7%</b>	<b>50,3%</b>
Especialización en Alergología	Presencial	2	0,0%	100,0%
Especialización en Anestesiología	Presencial	12	41,7%	58,3%
Especialización en Cardiología	Presencial	4	75,0%	25,0%
Especialización en Cardiología Pediátrica	Presencial	3	0,0%	100,0%
Especialización en Cirugía de Cabeza y Cuello	Presencial	1	0,0%	100,0%
Especialización en Cirugía de Trasplantes de Órganos Abdominales	Presencial	2	0,0%	100,0%
Especialización en Coloproctología	Presencial	1	0,0%	100,0%
Especialización en Dermatología	Presencial	5	60,0%	40,0%
Especialización en Endocrinología	Presencial	3	100,0%	0,0%
Especialización en Genética médica	Presencial	6	66,7%	33,3%
Especialización en Ginecología y Obstetricia	Presencial	9	44,4%	55,6%
Especialización en Hematología y Oncología Clínica	Presencial	7	42,9%	57,1%
Especialización en Infectología	Presencial	2	0,0%	100,0%
Especialización en Medicina crítica y cuidado intensivo	Presencial	7	71,4%	28,6%
Especialización en Medicina de Emergencias	Presencial	15	66,7%	33,3%
Especialización en Medicina Interna	Presencial	29	48,3%	51,7%
Especialización en Neurocirugía	Presencial	8	37,5%	62,5%
Especialización en Neurología	Presencial	9	44,4%	55,6%
Especialización en Ortopedia y Traumatología	Presencial	7	71,4%	28,6%
Especialización en Pediatría	Presencial	6	33,3%	66,7%
Especialización en Psiquiatría	Presencial	5	80,0%	20,0%
Especialización en Radiología e Imágenes Diagnósticas	Presencial	11	36,4%	63,6%
Especialización en Reumatología	Presencial	3	66,7%	33,3%
<b>Facultad de Ciencias Naturales</b>		<b>33</b>	<b>51,5%</b>	<b>48,5%</b>
Maestría en Biotecnología	Presencial	8	50,0%	50,0%
Maestría en Ciencias-Biotecnología*	Presencial	25	52,0%	48,0%
<b>Escuela de Ciencias de la Educación</b>		<b>476</b>	<b>39,7%</b>	<b>60,3%</b>
Maestría en Educación	Presencial	41	41,5%	58,5%
Maestría en Educación mediada por las TIC	Virtual	133	46,6%	53,4%
Maestría en Enseñanza de Inglés como Lengua Extranjera	Presencial	23	52,2%	47,8%
Maestría en Enseñanza de Inglés como Lengua Extranjera	Virtual	42	28,6%	71,4%
Maestría en Innovación educativa	Virtual	126	38,9%	61,1%
Especialización en Docencia Universitaria	Presencial	63	33,3%	66,7%
Especialización en Docencia Universitaria	Virtual	48	33,3%	66,7%
<b>Programas Interdisciplinarios</b>		<b>24</b>	<b>54,2%</b>	<b>45,8%</b>
Maestría en Sostenibilidad***	Presencial	24	54%	46%
<b>Total</b>		<b>1.852</b>	<b>44,7%</b>	<b>55,3%</b>

\*Maestría en investigación.

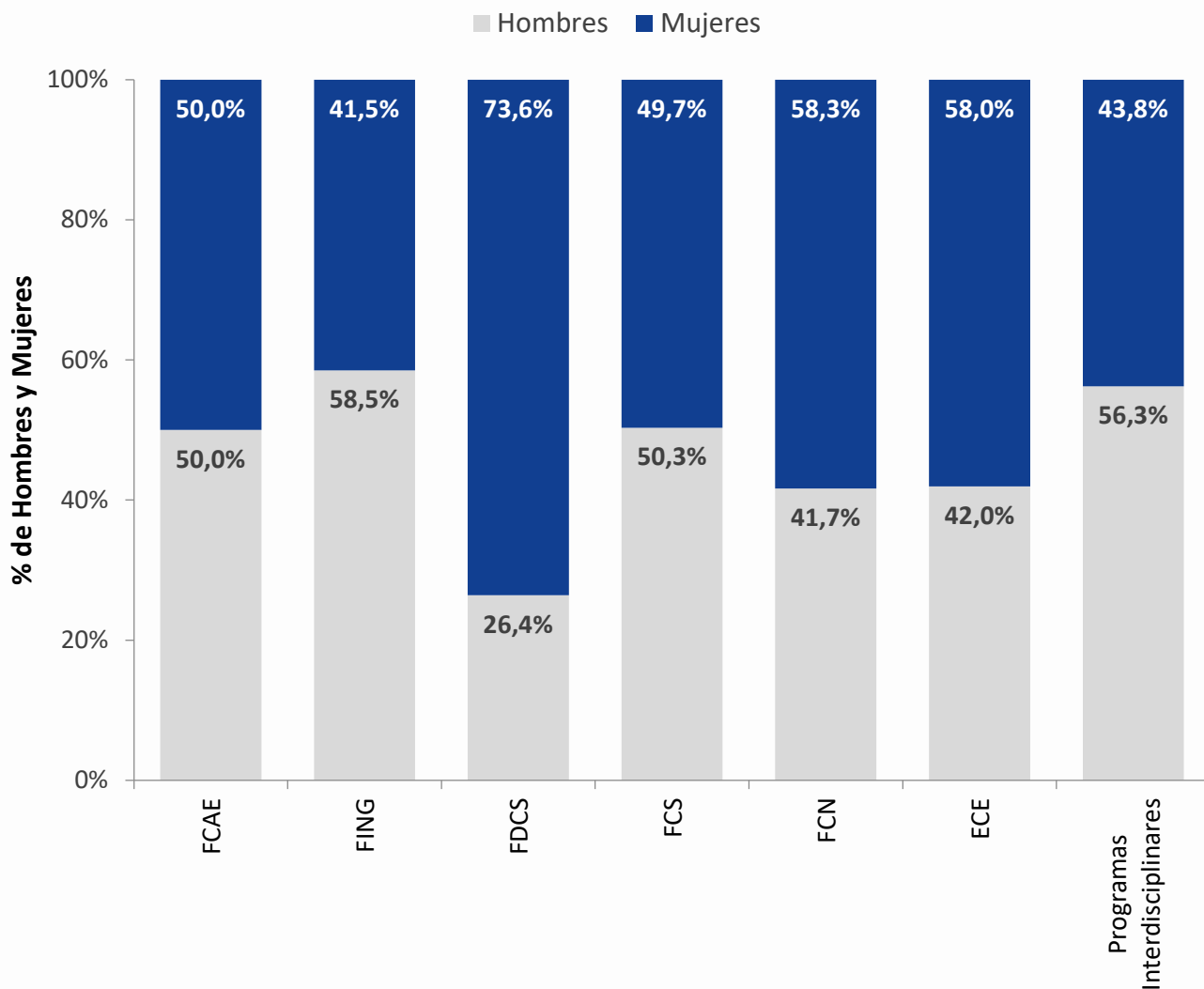
\*\*\*Esta Maestría se comparte entre la Facultad de Ciencias Administrativas y Económicas, Facultad de Ingeniería y diseño, Facultad de Derecho y Ciencias Sociales y la Facultad de Ciencias Naturales

Nota: H: Hombres, M: Mujeres.



3.2.2 Total de matriculados

Gráfico 3.3A Porcentaje de la población estudiantil por sexo y por facultad, primer período de 2022



FCAE: Facultad de Ciencias Administrativas y Económicas

FING: Facultad de Ingeniería y Diseño

FDCS: Facultad de Derecho y Ciencias Sociales

FCS: Facultad de Ciencias de la Salud

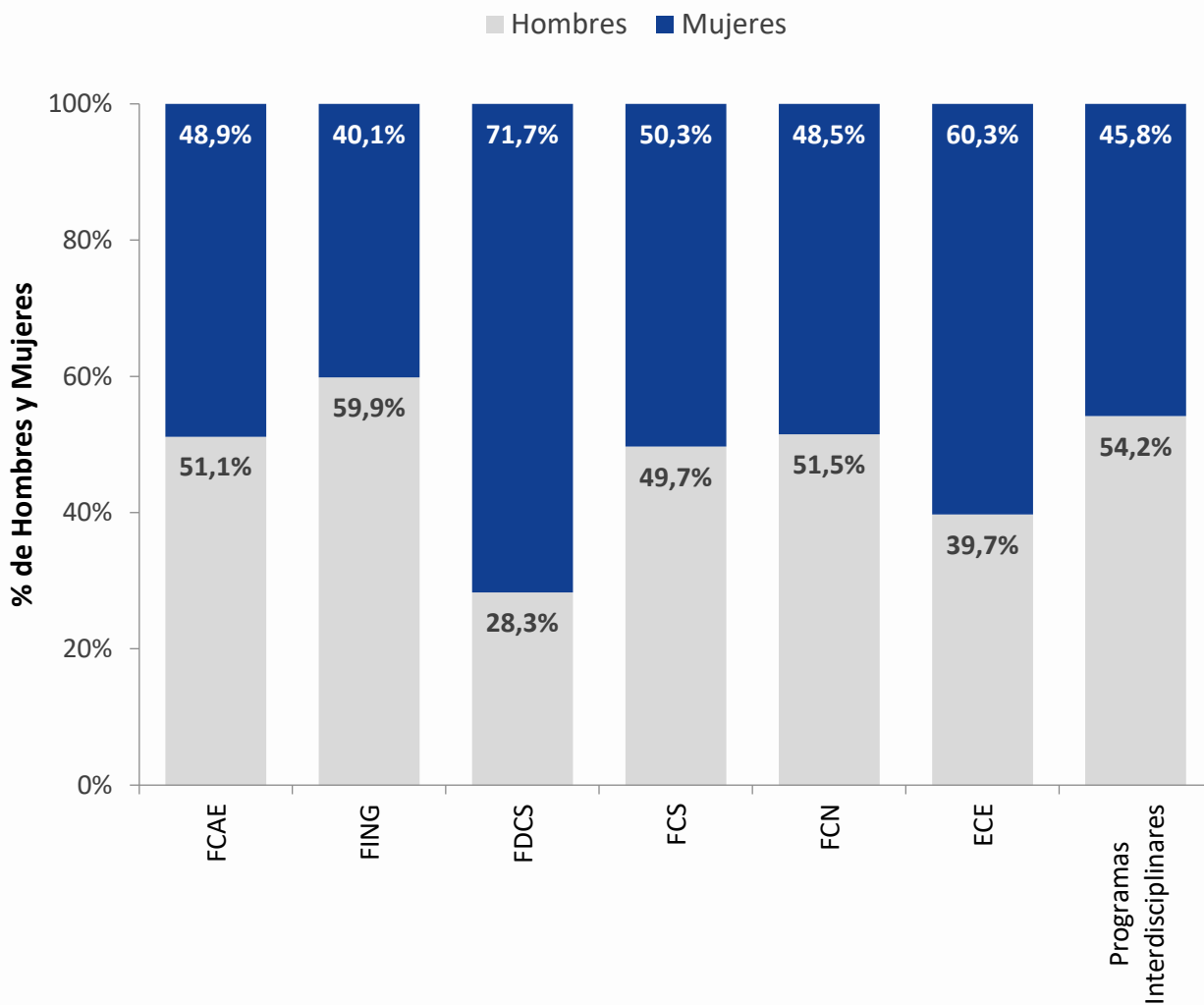
FCN: Facultad de Ciencias Naturales

ECE: Escuela de Ciencias de la Educación

Programas interdisciplinarios: maestría que se comparte entre la Facultad de Ciencias Administrativas y Económicas, Facultad de Ingeniería y Diseño, Facultad de Derecho y Ciencias Sociales y la Facultad de Ciencias Naturales.

3.2.2 Total de matriculados

Gráfico 3.3B Porcentaje de la población estudiantil por sexo y por facultad, segundo período de 2022



FCAE: Facultad de Ciencias Administrativas y Económicas

FING: Facultad de Ingeniería y Diseño

FDCS: Facultad de Derecho y Ciencias Sociales

FCS: Facultad de Ciencias de la Salud

FCN: Facultad de Ciencias Naturales

ECE: Escuela de Ciencias de la Educación

Programas interdisciplinarios: maestría que se comparte entre la Facultad de Ciencias Administrativas y Económicas, Facultad de Ingeniería y Diseño, Facultad de Derecho y Ciencias Sociales y la Facultad de Ciencias Naturales.

## 3.3 Graduados

Cuadro 3.5 Graduados por facultad y por semestre – Parte 1

Programas de posgrado	2021-1	2021-2	2022-1	2022-2	Títulos otorgados a 2022-2
<b>Facultad de Ciencias Administrativas y Económicas</b>	<b>86</b>	<b>86</b>	<b>55</b>	<b>96</b>	<b>6.960</b>
Doctorado en Economía de los Negocios	0	1	1	1	3
Maestría en Ciencias Administrativas	0	0	1	0	6
Maestría en Creación de Empresas	1	4	2	1	21
Maestría en Economía	3	0	0	2	54
Maestría en Finanzas	1	9	4	10	173
Maestría en Finanzas Cuantitativas	2	2	0	0	6
Maestría en Gerencia de Organizaciones de la Salud	1	8	0	7	55
Maestría en Mercadeo	0	7	2	17	193
MBA Global con doble titulación con Tulane University	2	14	0	11	553
MBA Icesi	30	40	11	25	1.665
Especialización en Analítica aplicada a los negocios	26	1	9	7	76
Especialización en Mercadeo estratégico en medios digitales	11	0	15	14	48
Especialización en Ventas	9	0	10	1	30
<b>Facultad de Ingeniería y Diseño</b>	<b>70</b>	<b>73</b>	<b>45</b>	<b>46</b>	<b>2.857</b>
Maestría en Ciencia de datos	21	14	8	8	62
Maestría en Gerencia de Proyectos	16	26	7	13	135
Maestría en Gerencia de Tecnologías de Información	0	1	5	2	17
Maestría en Gestión de Informática y Telecomunicaciones	0	0	3	0	323
Maestría en Gestión de la Innovación	11	27	8	11	210
Maestría en Informática y Telecomunicaciones	1	2	0	0	43
Maestría en Ingeniería Industrial	10	2	8	1	251
Especialización en Calidad para la Competitividad	11	1	0	11	272
Especialización en Gerencia del Medio Ambiente	0	0	6	0	208

## 3.3 Graduados

Cuadro 3.5 Graduados por facultad y por semestre – Parte 2

Programas de posgrado	2021-1	2021-2	2022-1	2022-2	Títulos otorgados a 2022-2
<b>Facultad de Derecho y Ciencias Sociales</b>	<b>59</b>	<b>77</b>	<b>79</b>	<b>112</b>	<b>1.347</b>
Maestría en Atención Integral a la Primera Infancia	0	0	0	14	14
Maestría en Derecho*	4	0	2	1	16
Maestría en Derecho	11	19	10	18	316
Maestría en Estudios Sociales y Políticos	6	6	12	5	64
Maestría en Gerencia para la Innovación Social	4	3	7	9	114
Maestría en Gobierno	2	5	6	0	131
Maestría en Intervención Psicosocial	10	3	2	4	78
Maestría en Neurociencia Social	0	0	6	5	11
Especialización en Derecho	1	2	0	3	20
Especialización en Derecho Comercial	1	1	0	0	85
Especialización en Derecho Empresarial	3	1	0	8	53
Especialización en Derecho Judicial	1	0	0	0	7
Especialización en Derecho Laboral y de la Seguridad Social	1	12	1	7	106
Especialización en Derecho Procesal	2	7	0	4	47
Especialización en Derecho Público	0	6	2	6	74
Especialización en Derecho Tributario	0	1	0	0	10
Especialización en Desarrollo Infantil y Educación inicial	0	0	29	18	47
Especialización en Escrituras Creativas	13	5	2	3	23
Especialización en Legislación Laboral y de la Seguridad Social	0	6	0	7	90

\*Maestría en investigación.

## 3.3 Graduados

Cuadro 3.5 Graduados por facultad y por semestre – Parte 3

Programas de posgrado	2021-1	2021-2	2022-1	2022-2	Títulos otorgados a 2022-2
<b>Facultad de Ciencias de la Salud</b>	<b>17</b>	<b>32</b>	<b>16</b>	<b>25</b>	<b>284</b>
Especialización en Alergología	0	1	0	1	6
Especialización en Anestesiología	4	0	3	1	8
Especialización en Cardiología	2	0	2	0	10
Especialización en Cardiología Pediátrica	0	1	1	0	12
Especialización en Cirugía de Cabeza y Cuello	0	1	0	0	4
Especialización en Cirugía de Trasplantes de Órganos Abdominales	1	2	0	0	15
Especialización en Dermatología	0	1	0	0	7
Especialización en Genética Médica	3	0	0	1	4
Especialización en Ginecología y Obstetricia	0	1	0	3	8
Especialización en Hematología y Oncología Clínica	0	1	0	2	16
Especialización en Infectología	0	0	2	1	7
Especialización en Medicina de Emergencias	2	5	0	4	15
Especialización en Medicina Interna	1	7	2	9	75
Especialización en Medicina Materno Fetal	0	3	0	1	4
Especialización en Neurología	0	0	1	0	1
Especialización en Ortopedia y Traumatología	0	0	2	0	2
Especialización en Pediatría	0	5	0	0	37
Especialización en Psiquiatría	2	0	1	0	6
Especialización en Radiología e Imágenes Diagnósticas	0	4	0	2	19
Especialización en Reumatología	2	0	2	0	13
<b>Facultad de Ciencias Naturales</b>	<b>16</b>	<b>2</b>	<b>7</b>	<b>3</b>	<b>91</b>
Maestría en Biotecnología	5	1	2	1	20
Maestría en Ciencias Biotecnología	5	1	5	2	29
Maestría en Formulación de Productos Químicos y Derivados	6	0	0	0	42
<b>Escuela de Ciencias de la Educación</b>	<b>70</b>	<b>127</b>	<b>143</b>	<b>147</b>	<b>1.300</b>
Maestría en Educación	6	15	10	8	569
Maestría en Educación mediada por las TIC	16	30	44	51	162
Maestría en Enseñanza del Inglés como Lengua Extranjera	3	5	1	34	105
Especialización en Docencia Universitaria	45	77	88	54	525
<b>Total Universidad</b>	<b>318</b>	<b>397</b>	<b>345</b>	<b>429</b>	<b>12.839</b>

## 3.3 Graduados

Cuadro 3.6 Histórico de graduados de programas de posgrado

	1986 a 1990	1986 a 1995	1986 a 2000	1986 a 2005	1986 a 2010	1986 a 2015	1986 a 2020	1986 a 2022
<b>Número de estudiantes graduados</b>	312	1.198	2.632	3.998	5.627	7.389	10.302	11.618
<b>Estudiantes que obtuvieron más de un título de posgrado</b>	2	15	50	104	258	638	998	1.145
<b>% de estudiantes con más de un título de posgrado</b>	0,64%	1,25%	1,90%	2,60%	4,59%	8,63%	9,69%	9,86%
<b>Títulos otorgados de posgrado</b>	314	1.214	2.684	4.105	5.892	8.075	11.350	12.839

## 3.4. Icesi Virtual

Icesi Virtual es una unidad de la institución, cuya misión es promover la diversificación de la oferta de programas, certificaciones y micro máster de la Universidad Icesi en la modalidad 'online'. Esto con el fin de poder llegar con educación de calidad a otras regiones y audiencias, y aportar al desarrollo social en Colombia y Latinoamérica.

Cuadro 3.7 Programas acompañados en el diseño curricular durante el 2022

Tipo de programa	núm
Certificaciones	2
Especializaciones	4
Maestrías	7
Cursos	3
Micromásters*	10
<b>Total</b>	<b>26</b>

\*Programa de educación entre 7 y 12 de créditos, que permite a los participantes desarrollar y certificar competencias específicas en un área de conocimiento. Si cumple con los requisitos de admisión, esos créditos podrían homologarse en un programa de especialización o maestría.