



8

***BECAS Y
AYUDAS ECONÓMICAS***

8.1 Población de pregrado beneficiada por becas y ayudas económicas*

Cuadro 8.1 Becas otorgadas por programa académico, segundo período de 2022 – Parte 1

Programa Académico	Empresariales- Convenios	Inclusión	Mérito Académico	Movilidad Nal. e Inter.
Facultad de Ciencias Administrativas y Económicas	122	402	409	42
Administración De Empresas	33	96	103	17
Contaduría Pública Y Finanzas Internacionales	6	32	25	1
Economía	1	7	15	0
Economía Y Negocios Internacionales	38	163	151	12
Finanzas	8	26	15	1
Mercadeo Internacional Y Publicidad	36	78	100	11
Facultad de Ingeniería y Diseño	115	481	561	7
Diseño De Medios Interactivos	24	90	96	1
Diseño Industrial	10	26	53	0
Ingeniería Bioquímica	16	98	109	3
Ingeniería De Sistemas	39	134	139	0
Ingeniería Industrial	25	74	120	3
Ingeniería Telemática	1	59	44	0
Facultad de Derecho y Ciencias Sociales	64	388	382	19
Antropología	4	21	37	5
Ciencia Política	10	48	57	7
Comunicación	3	22	22	0
Derecho	24	129	94	1
Música	11	91	91	1
Psicología	10	69	61	4
Sociología	2	8	20	1
Facultad de Ciencias de la Salud	49	104	328	13
Medicina	49	104	328	13
Facultad de Ciencias Naturales	39	196	177	3
Biología	9	36	31	2
Química	5	15	39	0
Química Farmacéutica	25	145	107	1
Escuela de Ciencias de la Educación	2	164	76	0
Licenciatura En Artes	0	15	10	0
Licenciatura En Ciencias Naturales	0	19	2	0
Licenciatura En Ciencias Sociales	0	3	10	0
Licenciatura En Educación Básica Primaria	0	3	2	0
Licenciatura en Lenguas Extranjeras con Énfasis en Inglés	1	108	42	0
Licenciatura en Literatura y Lengua Castellana	1	16	10	0
Total general	391	1735	1933	84

Nota: un estudiante puede ser beneficiado por varias becas o ayudas económicas en un mismo período académico.

*Las ayudas económicas diferentes a las becas, hacen referencia a las monitorias.

8.1 Población de pregrado beneficiada por becas y ayudas económicas*

Cuadro 8.1 Becas otorgadas por programa académico, segundo período de 2022 – Parte 2

Programa Académico	Necesidad Económica	Beneficios Empleados	Programas de Inclusión con el Gobierno	Otros
Facultad de Ciencias Administrativas y Económicas	61	37	354	18
Administración De Empresas	16	14	34	5
Contaduría Pública Y Finanzas Internacionales	5	1	61	3
Economía	0	1	25	1
Economía Y Negocios Internacionales	23	7	185	3
Finanzas	4	2	12	2
Mercadeo Internacional Y Publicidad	13	12	37	4
Facultad de Ingeniería y Diseño	62	32	660	18
Diseño De Medios Interactivos	14	8	69	7
Diseño Industrial	4	4	8	2
Ingeniería Bioquímica	10	1	136	2
Ingeniería De Sistemas	17	8	284	3
Ingeniería Industrial	14	11	109	3
Ingeniería Telemática	3	0	54	1
Facultad de Derecho y Ciencias Sociales	60	31	431	17
Antropología	6	4	11	1
Ciencia Política	6	6	28	3
Comunicación	6	3	13	1
Derecho	13	9	208	6
Música	15	5	47	3
Psicología	13	4	111	2
Sociología	1	0	13	1
Facultad de Ciencias de la Salud	29	29	614	2
Medicina	29	29	614	2
Facultad de Ciencias Naturales	34	10	348	4
Biología	4	5	84	2
Química	7	1	35	1
Química Farmacéutica	23	4	229	1
Escuela de Ciencias de la Educación	10	3	91	7
Licenciatura En Artes	0	0	3	0
Licenciatura En Ciencias Naturales	0	0	6	0
Licenciatura En Ciencias Sociales	1	1	7	1
Licenciatura En Educación Básica Primaria	0	0	1	1
Licenciatura en Lenguas Extranjeras con Énfasis en Inglés	5	2	62	4
Licenciatura en Literatura y Lengua Castellana	4	0	12	1
Total general	256	142	2498	66

Nota: un estudiante puede ser beneficiado por varias becas o ayudas económicas en un mismo período académico.

*Las ayudas económicas diferentes a las becas, hacen referencia a las monitorías.

8.1 Población de pregrado beneficiada por becas y ayudas económicas

Gráfico 8.1 Cantidad de beneficiarios de becas de pregrado

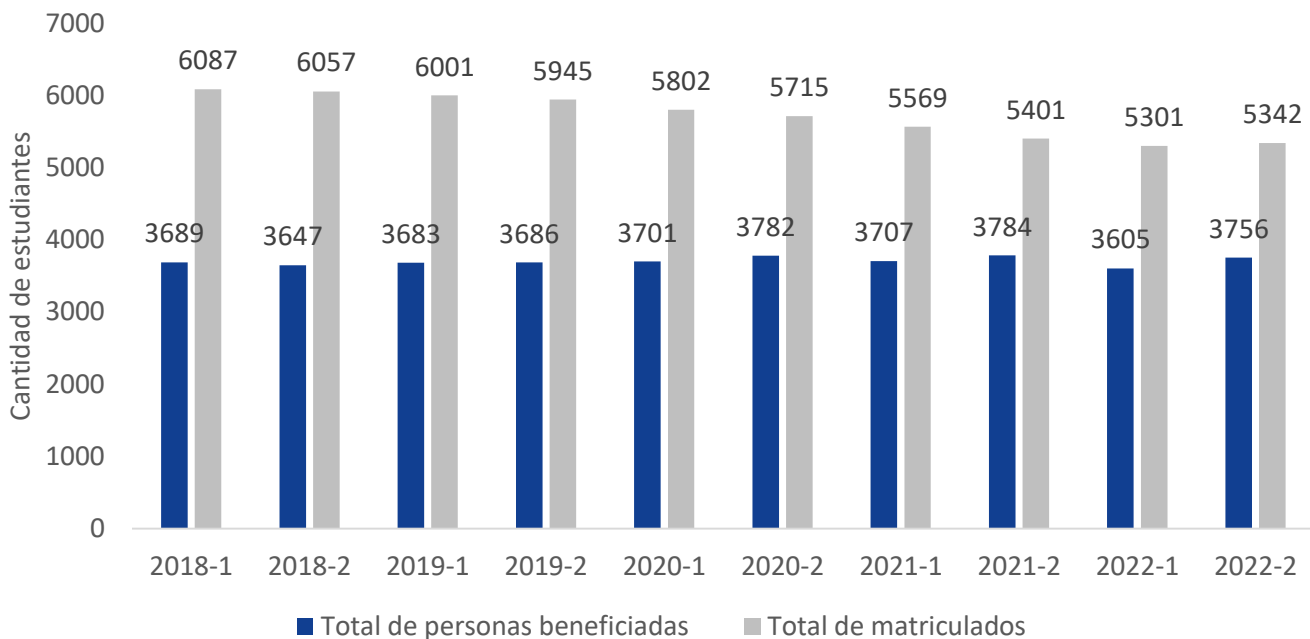
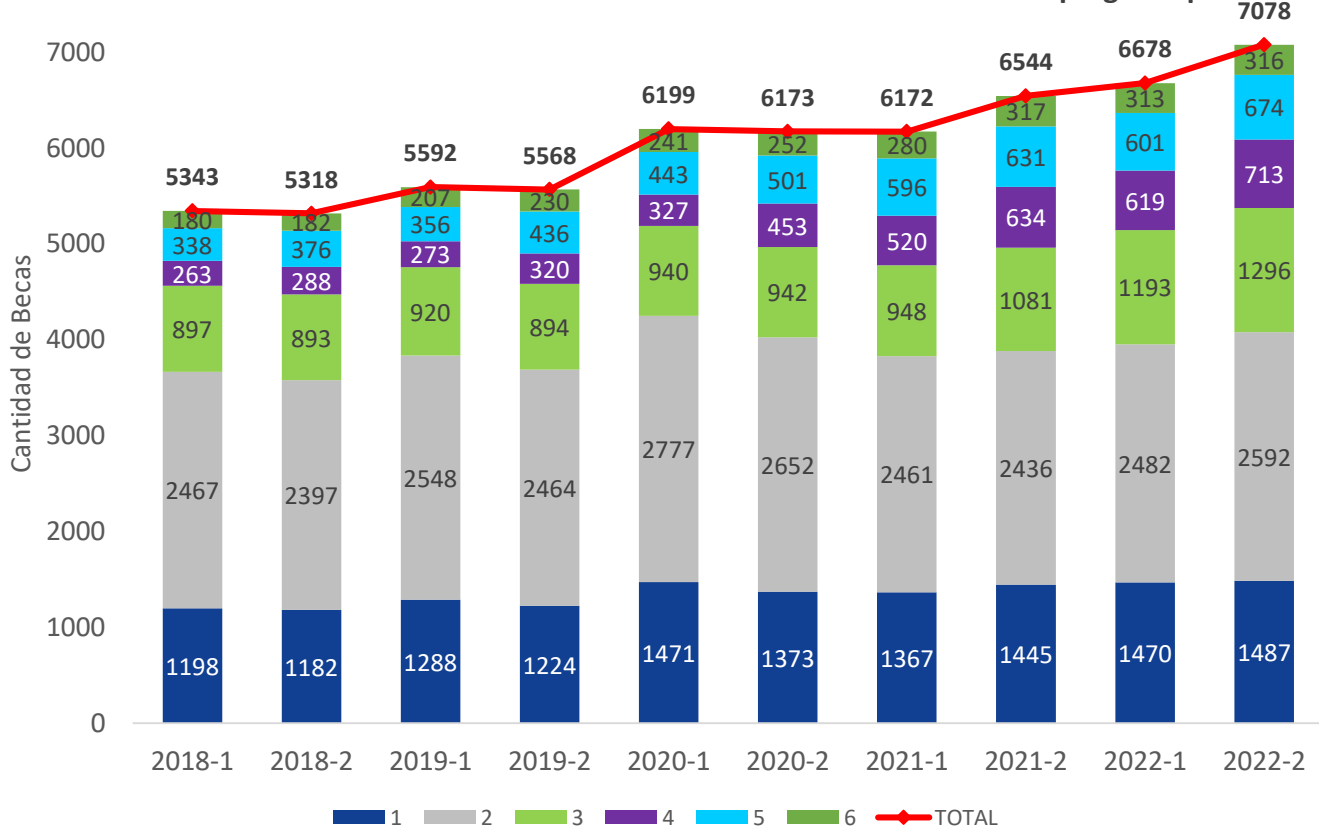
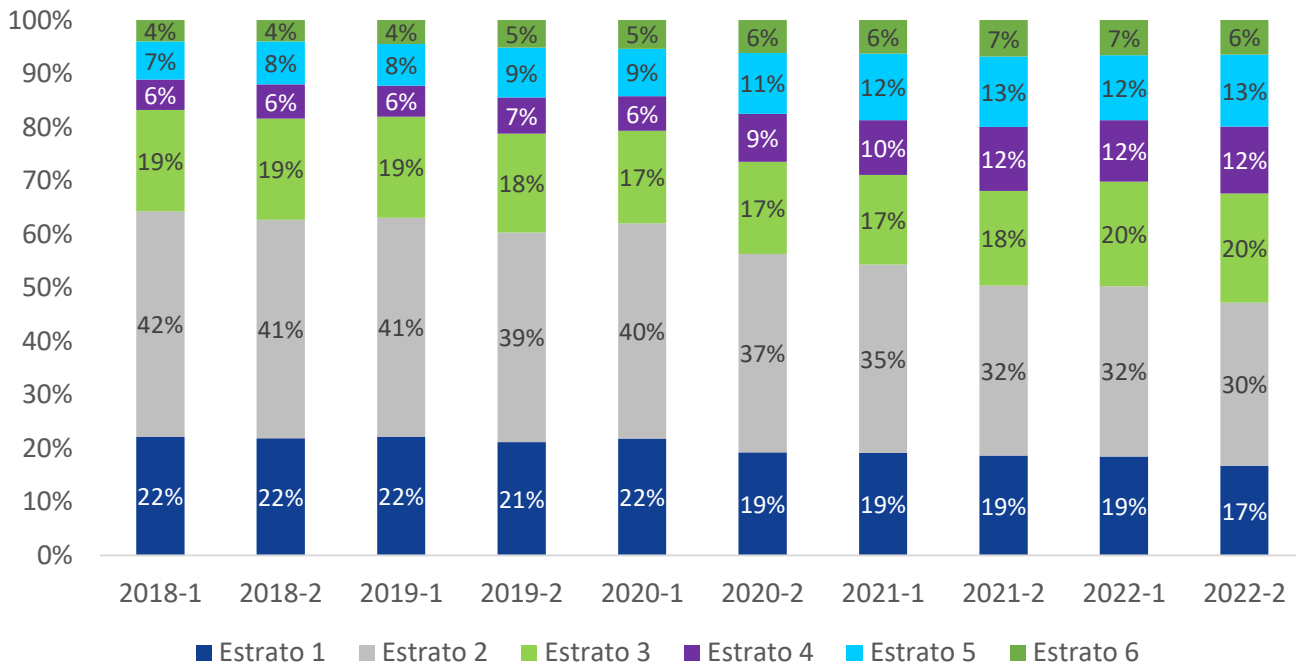


Gráfico 8.2 Cantidad de becas de pregrado por estratos



Nota: un estudiante puede ser beneficiado por varias becas o ayudas económicas en un mismo período académico.

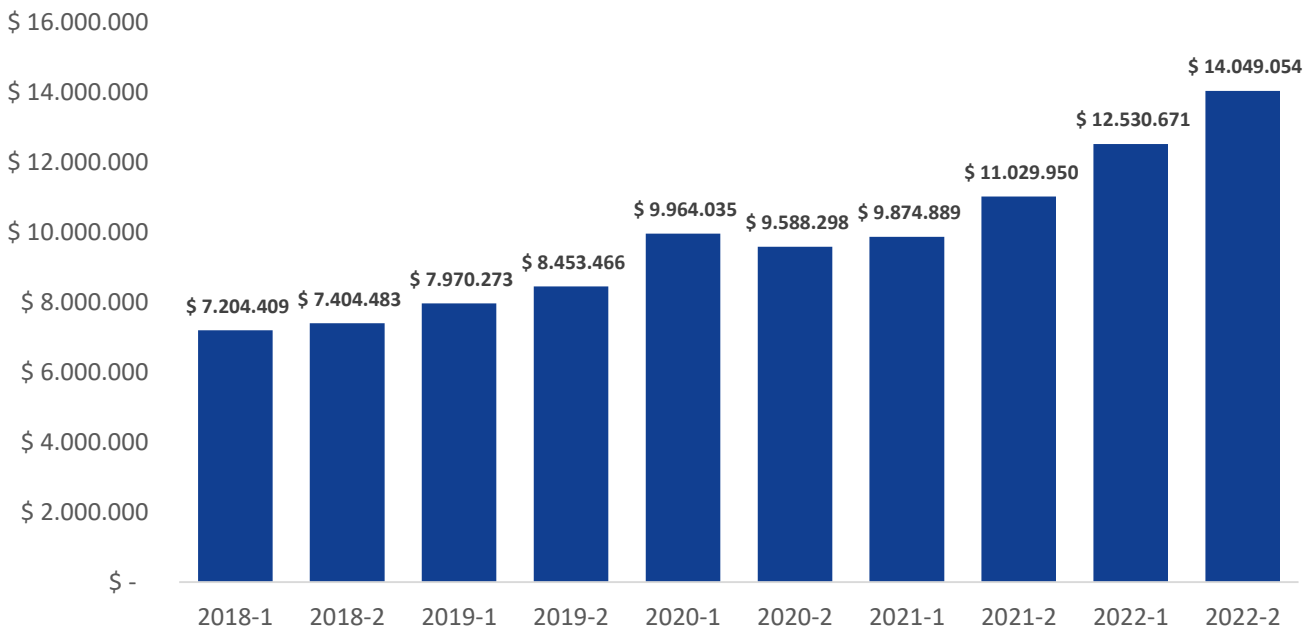
Gráfico 8.3 Porcentaje de estudiantes de pregrado beneficiados con becas por estratos



Nota: un estudiante puede obtener más de una beca en el mismo período académico.

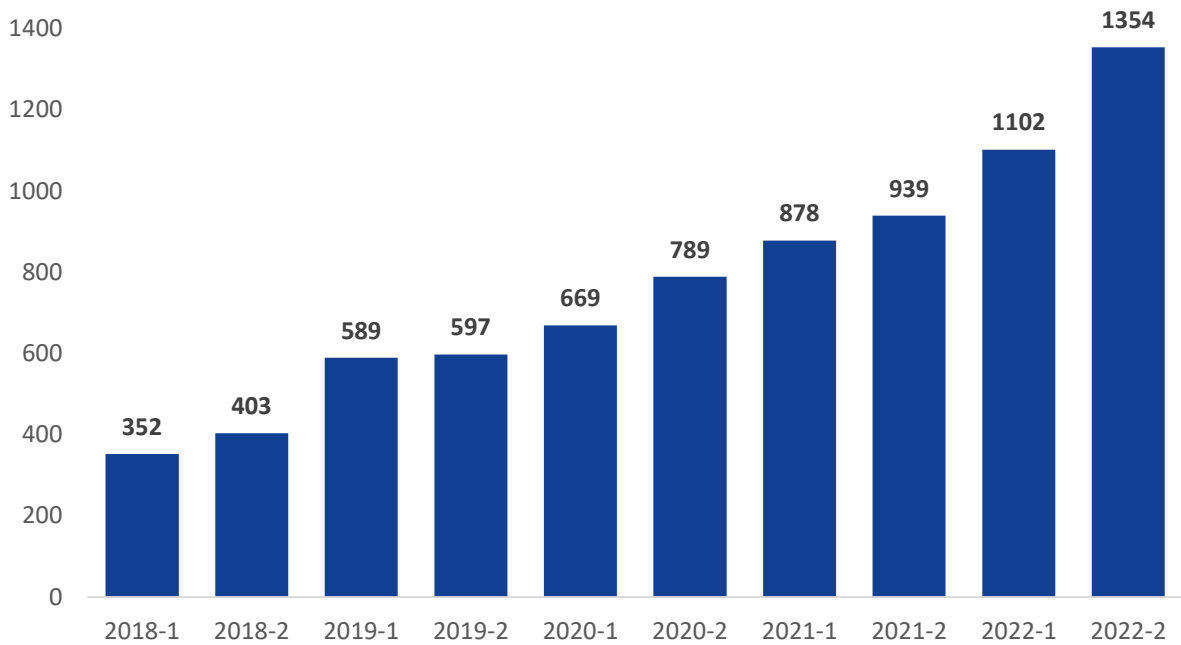
8.1.2 Financiación a becas y ayudas económicas de estudiantes de pregrado

Gráfico 8.4 Financiación a becas y ayudas económicas de estudiantes de pregrado

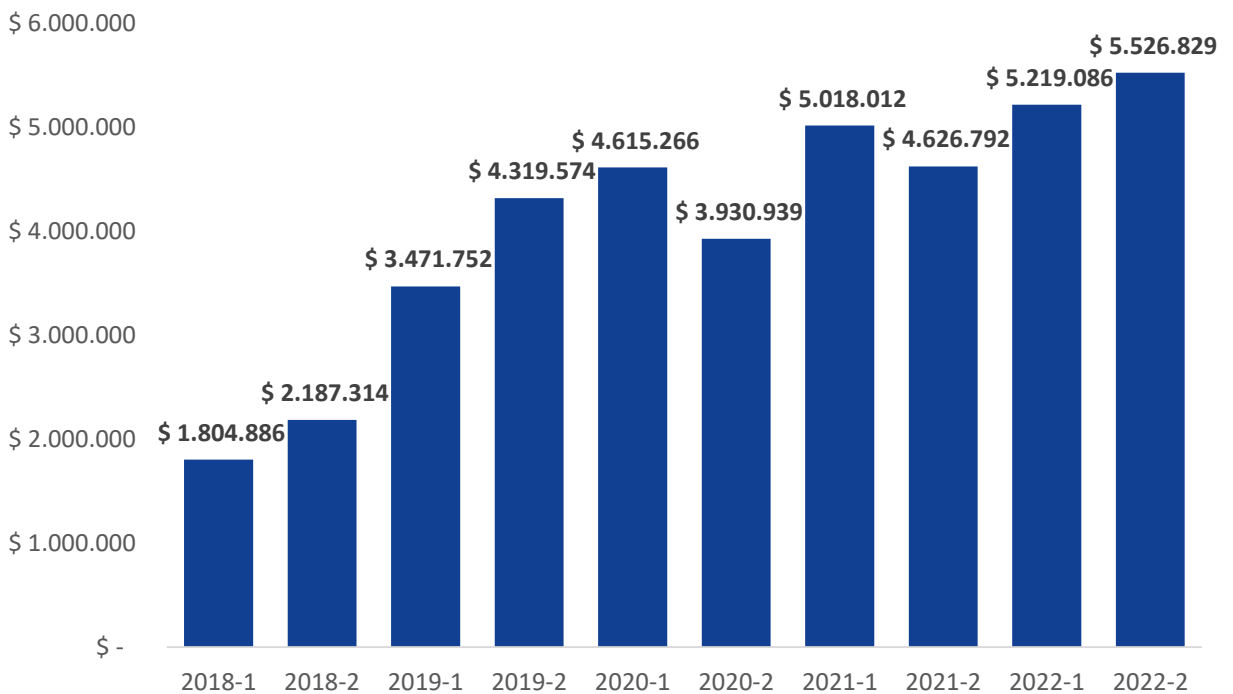


8.2 Becas a estudiantes de posgrado

Cuadro 8.2 Cantidad de becas otorgadas a estudiantes de posgrado



Cuadro 8.3 Financiación de becas o ayudas económicas a estudiantes de posgrado



8.3 Filantropía

La Dirección de Filantropía tiene como propósito aportar al desarrollo institucional de la Universidad ICESI y ser actor clave de transformación social en la región del Valle del Cauca. Además, la Dirección de Filantropía tiene como finalidad ser agente activo en el proceso de vinculación y obtención de aportes de filántropos, empresas, fundaciones y egresados que creen firmemente en el poder transformador de la educación de calidad.

Uno de los objetivos institucionales de ICESI es contribuir a la equidad social que implique un incremento en el número de estudiantes que, a pesar de tener grandes capacidades y aptitudes en los diferentes campos de acción, no pueden acceder a la educación superior por pertenecer a los estratos socioeconómicos más vulnerables; por esta razón es que se crea esta nueva dirección, con el fin de potenciar la consecución de recursos que venía realizando la Universidad con el genuino deseo de apalancar la carrera profesional de los estudiantes que más lo necesiten, y de igual manera, aportar al desarrollo de la región del Valle del Cauca mediante diferentes iniciativas y proyectos de impacto social liderados por diferentes facultades y centros de investigación.

Por otro lado, también se busca aportar al fortalecimiento de la cultura filantrópica en nuestra región. Entre otras iniciativas, se logró participar nuevamente en la campaña “Vamos Pa Lante” que en esta ocasión tenía el objetivo de beneficiar a estudiantes de todos los estratos socioeconómicos, y a estudiantes de estratos 1,2 y 3 que se encontrarán cursando el segundo semestre, para la continuación de sus estudios. Adicionalmente, se hizo una campaña interna de donación junto con la Fundación Icesi para Todos, antes Fundación de Profesores, que permitió incrementar el número de aportantes y con esto lograr beneficiar a un estudiante más en 2023.

Las estadísticas que se muestran a continuación fueron gestionadas por la Dirección de Filantropía durante el 2022, sin embargo, estas cantidades se encuentran consolidadas en los cuadros de becas y beneficiarios de pregrado en este mismo capítulo.

Cuadro 8.4 Cantidad de donantes nuevos gestionados por la Dirección de Filantropía

CANTIDAD DONANTES 2022		
Tipo de donante	Empresas	14
	Personas	6
	Fundaciones	2
TOTAL		22

Cuadro 8.5 Cantidad de donantes nuevos y recurrentes gestionadas por la Dirección de Filantropía en el 2022

Cantidad Donantes		
Tipo de donante	Empresas	24
	Personas	10
	Fundaciones	8
	Grupos de donantes	3
TOTAL		45

Nota: 1. Donaciones recibidas en el 2022 por donantes recurrentes y nuevas donaciones.

2. El número de personas no incluye los donantes de la Campaña Vamos Pa Lante, Programa TQuiero ver estudiar, Programa Becalidoso y Fundación Icesi para Todos.

Cuadro 8.6 Cantidad de donantes resultado de campañas masivas y grupos de donantes gestionados por la Dirección de Filantropía en el 2022

Cantidad Donantes		
Grupos de donantes	Vamos Pa Lante	127
	Fundación Icesi para Todos	168
	Tquiero ver estudiar	144
	Becalidoso	5
TOTAL		444