

Estadísticas de  
Economía y Fútbol de  
las mejores 4  
selecciones del  
**Ranking FIFA**



# Estadísticas de Economía y Fútbol de las mejores cuatro selecciones del Ranking FI-FA

Junio de 2018

Cali: Universidad Icesi 2018.

## **Autores**

Julio C. Alonso, Ph.D.

Anthony Garcés

Estadísticas de Economía y Fútbol de las mejores cuatro selecciones del Ranking FIFA

Universidad Icesi

©Derechos Reservados

[www.icesi.edu.co/cienfi](http://www.icesi.edu.co/cienfi)

## **Director/Editor**

Julio Cesar Alonso

[jcalonso@icesi.edu.co](mailto:jcalonso@icesi.edu.co)

## **Rector**

Francisco Piedrahita

## **Secretaria General**

María Cristina Navia

## **Director Académico**

José Hernando Bahamón

## **Diseño de Carátula**

Arturo Gómez



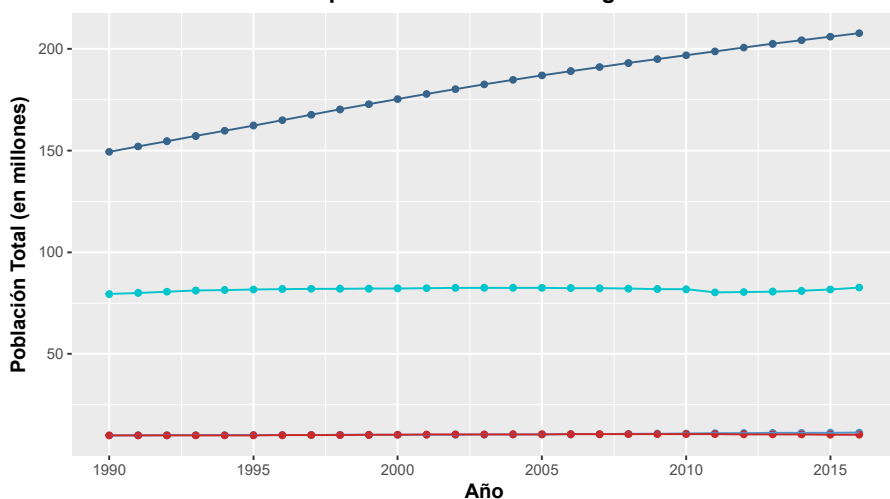
## 1. Introducción

Este informe tiene como objetivo presentar un resumen de los indicadores económicos más importantes de los cuatro países que lideran el Ranking Mundial de Selecciones de la FIFA con corte a Mayo de 2018 (Alemania, Brasil, Bélgica y Portugal), los cuales sus selecciones competirán en la Copa Mundial de la FIFA Rusia 2018. También se presenta un informe general del desempeño histórico de estas selecciones en los mundiales tanto en lo colectivo como en lo individual; además la información del Director Técnico actual, su experiencia como DT y el tiempo en el cargo actual.

## 2. Variables macroeconómicas

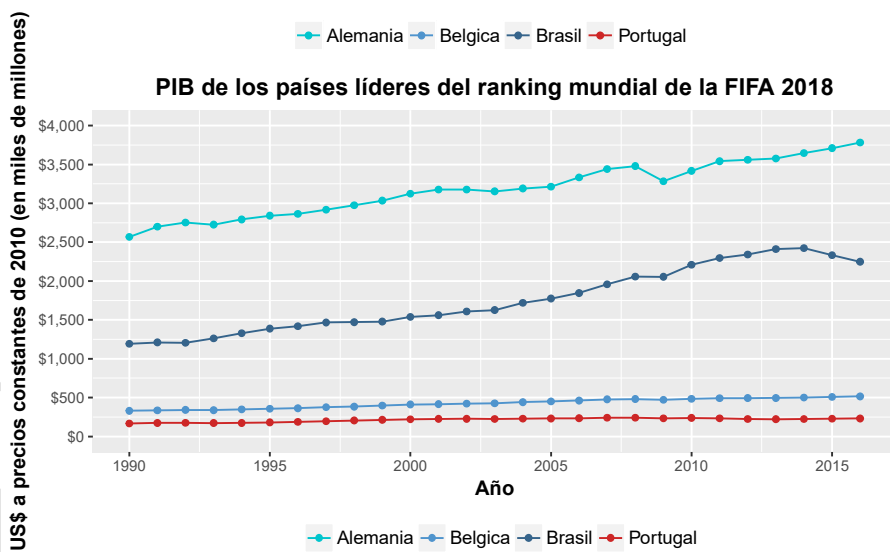
En esta sección se presenta la información de los principales indicadores macroeconómicos de los 4 países líderes del ranking mundial de la FIFA, referidos al PIB, PIB per cápita, variación anual del PIB y la población total como indicador demográfico.

**Población total de los países líderes del ranking mundial de la FIFA 2018**



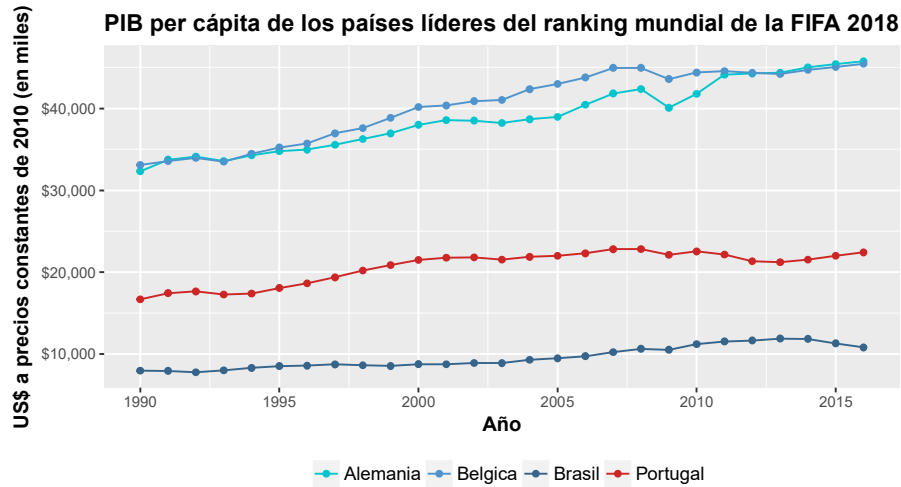
La población de Alemania para el 2016, según datos del Banco Mundial era de 82.67 millones de habitantes; mientras que para Brasil fue de 207.65 millones, para Bélgica la población para el mismo período fue de 11.34 millones y la de Portugal fue de 10.32 millones de habitantes.

**PIB de los países líderes del ranking mundial de la FIFA 2018**

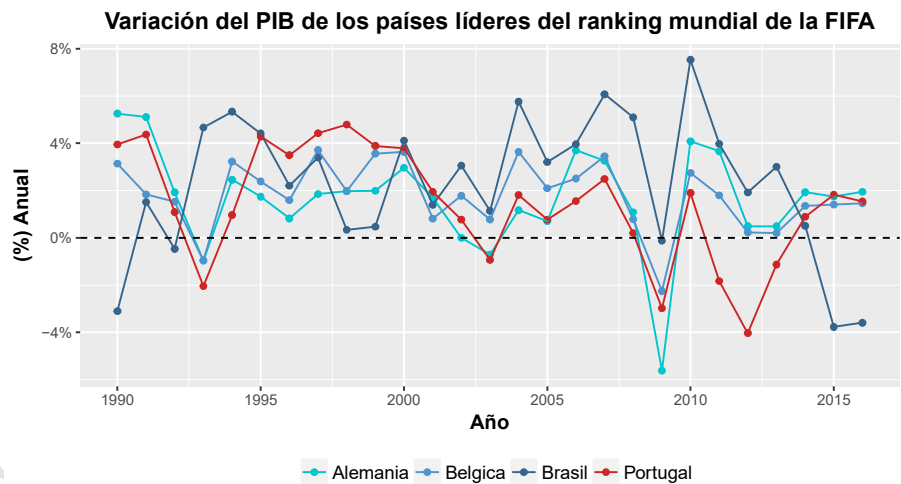


En cuanto al PIB de estos países, se tiene que el PIB de Alemania para el año 2016 fue de US\$3.78 billones de dólares a precios constantes de 2010. Para Brasil el PIB de 2016 fue de US\$2.25 billones de dólares a precios constantes de 2010, el PIB de Bélgica en ese mismo año fue de US\$516 mil millones de dólares a precios constantes de 2010 y el de Portugal fue de US\$232 mil millones de dólares a precios constantes de 2010.

Fuente: Banco Mundial

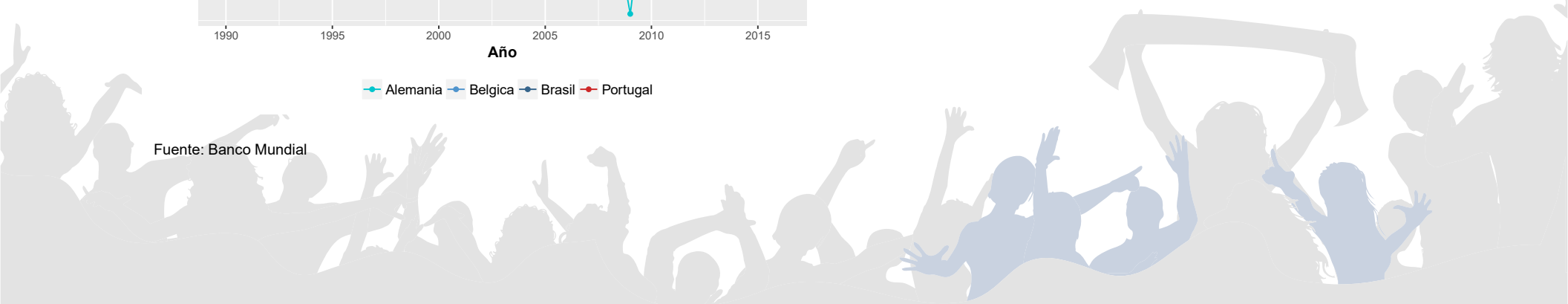


El PIB per cápita anual de Alemania para el año 2016 se ubicó en US\$45746 a precios constantes de 2010, el de Brasil fue de US\$10826 a precios constantes de 2010, mientras que el PIB per cápita anual de Bélgica fue de US\$45470 a precios constantes de 2010; finalmente, el PIB per cápita anual de Portugal para el 2016 fue de US\$22428 a precios constantes de 2010.



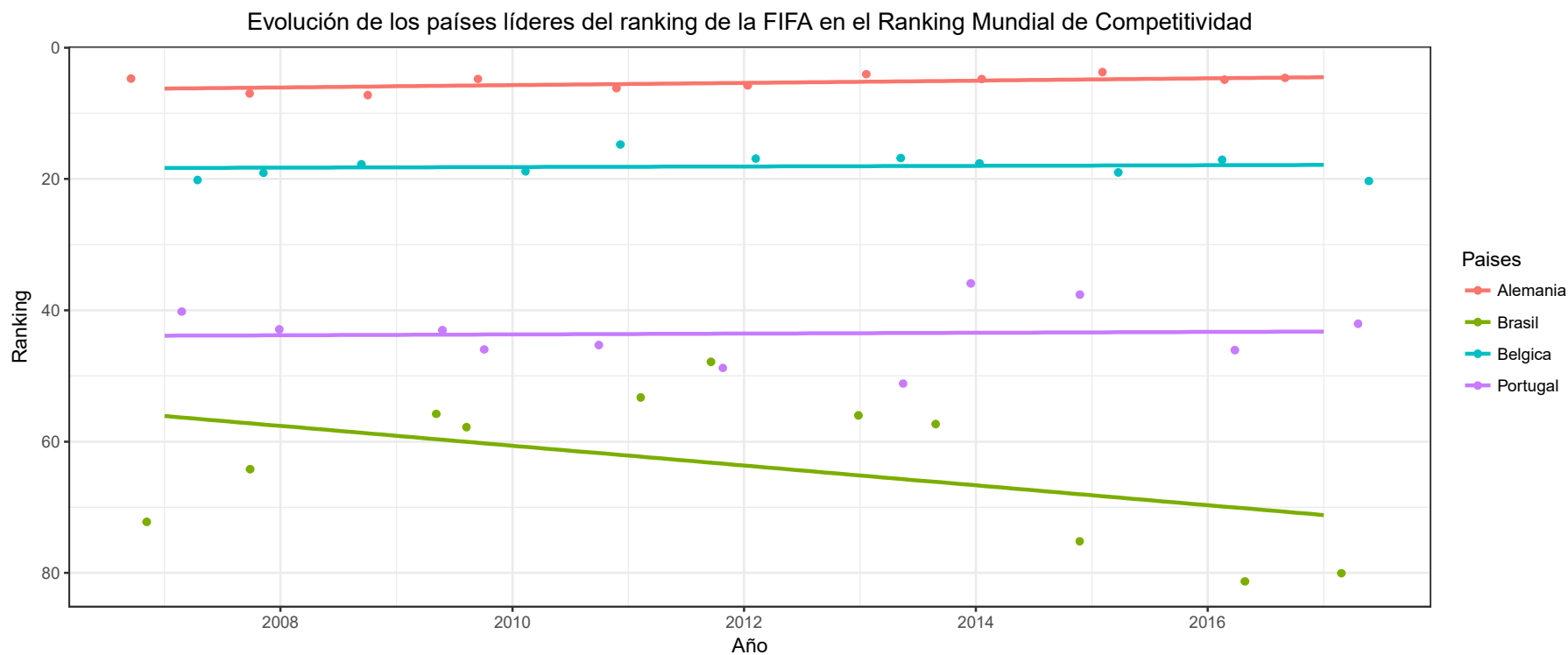
El promedio de la variación porcentual anual del PIB para estos países en los últimos 6 años hasta el 2016, respectivamente fue; para Alemania del 1.66%, para Brasil del 2.3%, para Bélgica del 1.79% y para Portugal del 1.4%.

Fuente: Banco Mundial



## 2.1. Ranking Mundial de Competitividad

Desde el año 2007, se tienen datos en serie de tiempo del ranking mundial de competitividad realizado por el Foro Económico Mundial. En esta sección se observan los datos para los países líderes del ranking de la FIFA.



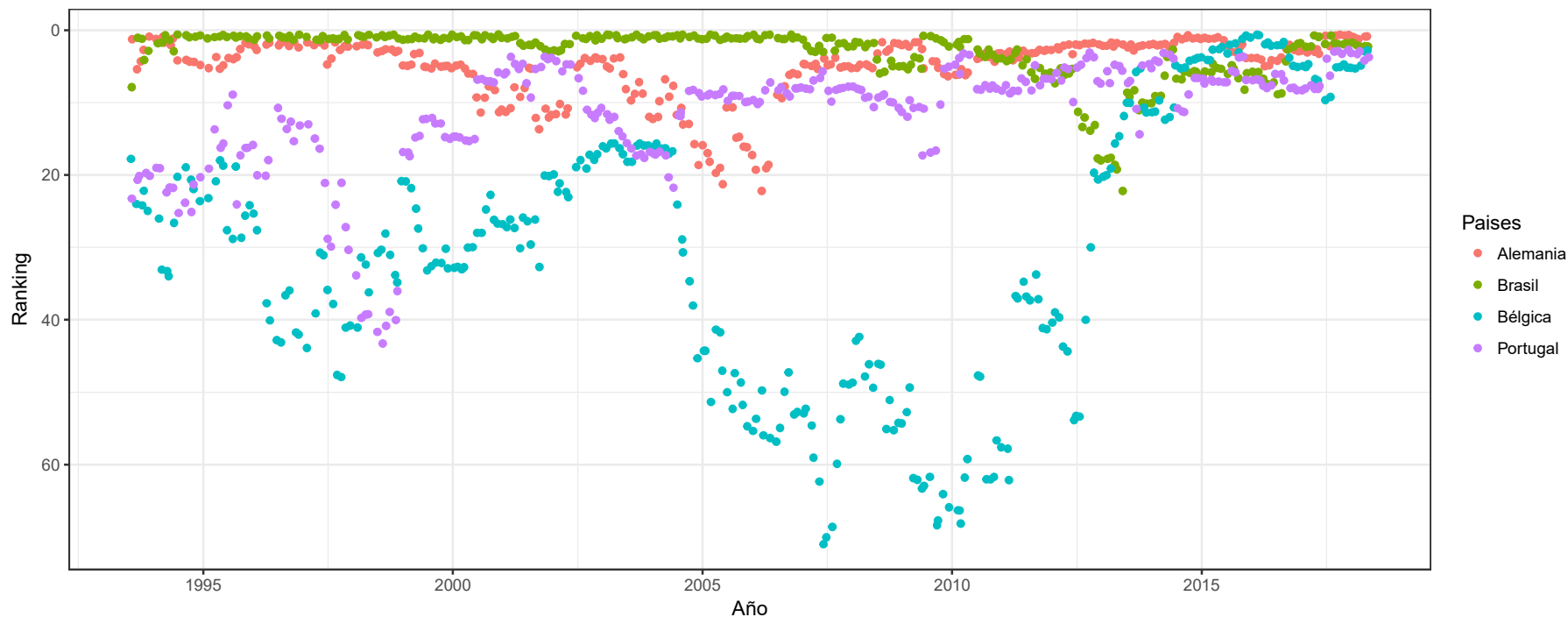
Fuente: Foro Económico Mundial

En la anterior gráfica, se observa que Alemania para el período 2013-01-01, 2015-01-01 obtuvo su posición más alta en la historia ocupando el puesto número 4. Mientras que en el período 2008-01-01, 2009-01-01 estuvo en su posición más baja ocupando el puesto número 7. Actualmente ocupa la posición 5. Brasil tuvo su posición más alta en el período 2012-01-01 y ocupando el puesto número 48, mientras que en el período 2016-01-01 obtuvo su posición más baja con el puesto número 81. Actualmente ocupa la posición 80. Bélgica tuvo su posición más alta en el período 2011-01-01 y ocupando el puesto número 15, mientras que en el período 2007-01-01, 2017-01-01 obtuvo su posición más baja con el puesto número 20. Actualmente ocupa la posición 20. Finalmente, Portugal tuvo su posición más alta en el período 2014-01-01 ocupando el puesto número 15, mientras que en el período 2013-01-01 obtuvo su posición más baja con el puesto número 51. Actualmente ocupa la posición 42.

### 3. Estadísticas generales

En esta sección se presenta la evolución comparativa en la Clasificación Mundial FIFA/Coca-Cola desde que existe (Agosto de 1993), para las selecciones nacionales de fútbol de los países líderes de esta clasificación; así como información de sus principales logros futbolísticos en materia de selecciones y sobre la participación de cada uno en anteriores mundiales.

Clasificación histórica de las selecciones líderes del ranking mundial de la FIFA 2018



Fuente: FIFA/Coca-Cola

Alemania durante varios períodos desde el año 1993 hasta el 2018 ha estado en la puesto número 1. Mientras que en el período 2006-03-01 estuvo en su posición más baja ocupando el puesto número 22. Actualmente ocupa la posición 1 del ranking. Al igual que Alemania, Brasil ha ocupado el puesto número 1 durante 141 veces, la última vez que lideró el ranking fue en 2017-08-01; su posición más baja fue el puesto número 22 en el período 2013-06-01 y actualmente ocupa la posición 2. Bélgica en el período 2015-11-01, 2015-12-01, 2016-01-01, 2016-02-01, 2016-03-01 ocupó la posición número 1, el cual es su posición actual; mientras que en el período 2007-06-01 ocupó la posición 71, siendo la más baja en su historia y actualmente ocupa la posición 3. Finalmente, Portugal ocupó la posición número 3 durante varios períodos en 2010, 2014, 2017 y 2018; mientras que en el período 1998-08-01 ocupó la posición 43, siendo la más baja en su historia. Actualmente ocupa la posición 4.



### 3.1. Principales logros futbolísticos en mundiales de las selecciones líderes del Ranking Mundial de la FIFA

- **Alemania:** Es el país el cual su selección se coronó como campeona de la última Copa Mundial de la FIFA Brasil 2014, ha jugado 18 mundiales y ha sido ganadora de 4 copas mundiales de la FIFA. Su Director Técnico (DT) se llama Joachim Low de 58 años, tiene 26 años de experiencia como DT y en su cargo actual tiene 143 meses, él ganó la última copa del mundo en Brasil 2014 con Alemania. En su participación en mundiales, Alemania ha jugado 106 partidos, de los cuales ha ganado 66, empatado 20 y perdido 20 para un 62,3 % de partidos ganados; tiene la mayor cantidad de goles anotados y recibidos en la historia de los mundiales con 224 y 121 goles, respectivamente. Su máximo goleador en mundiales es Miroslav Klose con 16 anotaciones, quien a su vez es el máximo goleador de la historia del torneo.
- **Brasil:** Es el país el cual su selección fue anfitriona de la última Copa Mundial de la FIFA Brasil 2014, en la cual fue eliminada por Alemania en la fase de semifinales por un marcador de 7 a 1, lo que se conoció como el "Mineirazo". Ha jugado 20 mundiales y ha sido ganadora de 5 copas mundiales de la FIFA. Su DT se llama Adenor Leonardo Bacchi "Tite" de 57 años, tiene 28 años de experiencia como DT y en su cargo actual tiene 24 meses, la última copa mundo que ganó Brasil fue en Corea y Japón 2002. En su participación en mundiales, Brasil ha jugado 104 partidos, de los cuales ha ganado 70, empatado 17 y perdido 17 para un 67,3 % de partidos ganados; ha anotado 221 goles y ha recibido 102. Su máximo goleador en mundiales es Ronaldo Nazario de Lima con 15 anotaciones, quien a su vez es el segundo máximo goleador de la historia del torneo.
- **Bélgica:** Esta selección participó en la última Copa Mundial de la FIFA 2014 y fue eliminado en la fase de cuartos de final por Argentina, ha jugado 12 mundiales y no ha ganado ninguna copa mundial de la FIFA. Su DT es el español Roberto Martínez de 45 años, tiene 11 años de experiencia como DT y en su cargo actual tiene 22 meses. La mejor participación de Bélgica fue en el mundial de México 1986, donde ocupó el cuarto puesto, por otro lado ha jugado 41 partidos, de los cuales ha ganado 14, empatado 9 y perdido 18 para un 34,1 % de partidos ganados; ha anotado 52 goles y ha recibido 66. Su máximo goleador en mundiales es Marc Wilmots con 5 anotaciones.
- **Portugal:** Esta selección participó en la última Copa Mundial de la FIFA 2014 y fue eliminado en la fase de grupos, ha jugado 6 mundiales y no ha ganado ninguna copa mundial de la FIFA. Su DT es Fernando Costa de 63 años, tiene 31 años de experiencia como DT y en su cargo actual tiene 45 meses. La mejor participación de Portugal fue en el mundial de Inglaterra de 1966, donde ocupó el tercer puesto, por otro lado ha jugado 26 partidos, de los cuales ha ganado 13, empatado 4 y perdido 9 para un 50 % de partidos ganados; ha anotado 43 goles y ha recibido 29. Su máximo goleador en mundiales es Eusebio con 9 anotaciones.

