

UNIVERSIDAD  
**ICESI**

## Entorno Económico Colombiano Sesión 5 Comercio Internacional



Julio César Alonso C  
[jcalonso@icesi.edu.co](mailto:jcalonso@icesi.edu.co)  
[www.icesi.edu.co/~jcalonso](http://www.icesi.edu.co/~jcalonso)

Copyright © Julio César Alonso Cifuentes, 2003. All rights reserved.

UNIVERSIDAD  
**ICESI**

### ¿Por qué existe comercio Internacional?

■ Supongamos que



Hace 1  
pared /h



Hace 1  
pared /h



Pinta 2  
paredes /h



Pinta 2  
paredes /h

UNIVERSIDAD  
**ICESI**

### ¿Por qué existe comercio Internacional?



Albañil

Hace 1  
pared /h





Pinta 1  
paredes /h

Hace 1  
pared /h



Pinta 2  
paredes /h



Pintor

Hace 1  
pared /h

Pinta 2  
paredes /h

UNIVERSIDAD  
**ICESI**

### ¿Por qué existe comercio Internacional?

Albañil

Hace 1  
pared /h

Pinta 1  
paredes /h

Pintor

Hace 1  
pared /h

Pinta 2  
paredes /h

¿Deben asociarse (intercambiar) el albañil y el pintor?

UNIVERSIDAD  
**ICESI**

### ¿Por qué existe comercio Internacional?

**SI**

*El intercambio generará un aumento de la Pn*

*Supongamos una jornada de trabajo de 8 horas...*

	Muros Hechos /h (M.H./h)	Paredes Pintadas/h (P.P./h)	Jornada (horas)
Albañil	1	1	8
Pintor	1	2	8

UNIVERSIDAD  
**ICESI**

### ¿Por qué existe comercio Internacional?

	Muros Hechos /h (M.H./h)	Paredes Pintadas/h (P.P./h)	Jornada (horas)
Albañil	1	1	8
Pintor	1	2	8



UNIVERSIDAD  
**ICESI**

## ¿Por qué existe comercio Internacional?

	Muros Hechos /h (M.H./h)	Paredes Pintadas/h (P.P./h)	Jornada (horas)
Albañil	1	1	8
Pintor	1	2	8

	Producción			
	Sin Comercio		Con Comercio	
	M.H.	P.P.	M.H.	P.P.
Albañil	4	4	8	0
Pintor	4	8	0	16
<b>Total</b>	<b>8</b>	<b>12</b>	<b>8</b>	<b>16</b>



- UNIVERSIDAD  
**ICESI**
- ## ¿Por qué existe comercio Internacional?
- Es importante destacar los siguientes conceptos:
  - Ventajas Absoluta:  
Capacidad de generar mayor producto a partir de determinados insumos en comparación a otros productores

- UNIVERSIDAD  
**ICESI**
- ## ¿Por qué existe comercio Internacional?
- Ventajas Relativas (comparativa):  
Capacidad de generar un B. o S. a un menor costo de oportunidad en comparación a otros productores

## Comercio Internacional

- Los países deben dedicarse a producir aquello a que producen a un menor costo de oportunidad...
- Especialización del trabajo



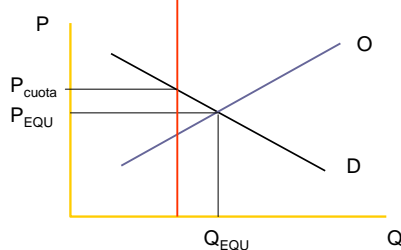
## Argumentos en Contra del Libre Comercio

- Industria Naciente ✓
- Subsidios extranjeros y dumping no son justos. ✓  
Dumping: vende B o S por debajo del costo de producción
- Protección del empleo local  
¿y los consumidores?



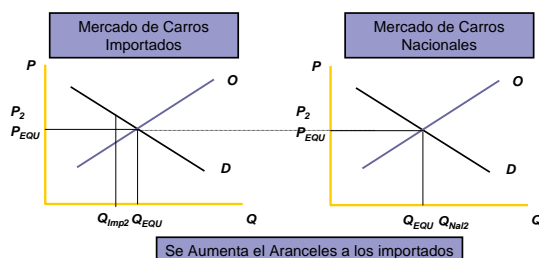
## Formas de Restringir el Comercio Internacional

- Cuotas



## Formas de Restringir el Comercio Internacional

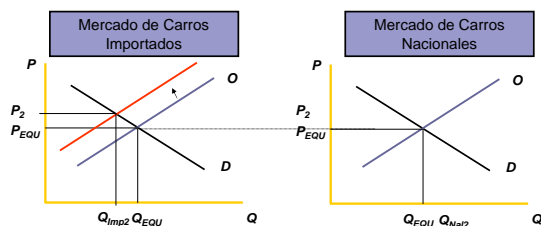
- Aranceles



Se Aumenta el Aranceles a los importados

## Formas de Restringir el Comercio Internacional

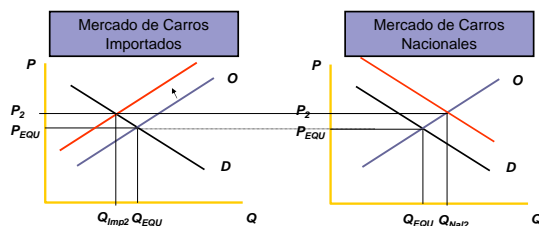
- Aranceles



Se Aumenta el Aranceles a los importados o se coloca un nuevo arancel

## Formas de Restringir el Comercio Internacional

- Aranceles



Se Aumenta el Aranceles a los importados



## Tratados de Libre Comercio ¿Qué es el Andean TLC?

- TLC
- Acuerdo para eliminar o reducir las barreras al comercio de bienes y servicios entre USA y Colombia, Ecuador y Perú.
- Con el fin de incrementar los flujos de comercio e inversión.



## ¿Qué es el Andean TLC?

- Esto deberá traer un aumento en el nivel de desarrollo económico y social de Colombia, Ecuador y Perú.
- El TLC no genera los cambios esperados por sí mismos. Abre oportunidades comerciales que en otras circunstancias estos países no tendrían.

## Y ¿Qué es la Agenda Interna?

- La negociación externa bien manejada, bien estructurada no basta.
- Debe implementarse una agenda interna que permita adecuar nuestra estructura económica a los requerimientos del mercado internacional.



## Y ¿Qué es la Agenda Interna?

- Hablamos de infraestructura aérea, terrestre, puertos, reglas de juego, seguridad, manejo macroeconómico (TRM), etc.
- Lo más importante en el TLC es la agenda interna.

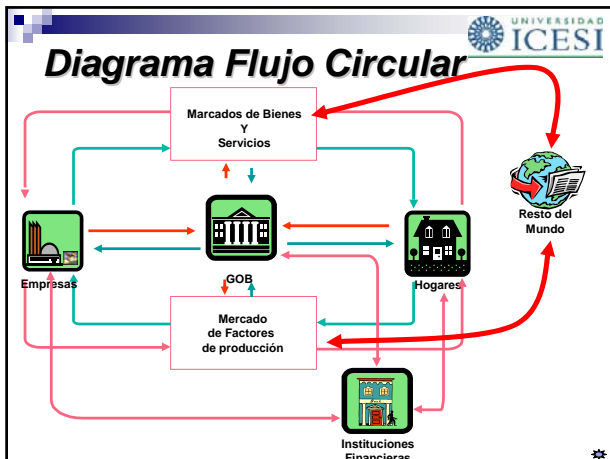
## Cuando se negocia el TLC?

1. Cartagena 18-19 Mayo
2. Atlanta 14-18 Junio
3. Lima 25-28 de Julio
4. Puerto Rico 13-17 Septiembre
5. Guayaquil 25-29 Octubre
6. EE.UU. Noviembre 25-29
7. Bogotá Enero de 2005
8. Washington Febrero de 2005

En Abril 2005 se vencen las facultades especiales que el Congreso Estadounidense otorgó a su equipo para negociar el TLC Andino.

## ¿Qué se negocia en el TLC?

- |  |                                   |
|--|-----------------------------------|
| 1. Acceso a mercados: productos industriales | 13. Propiedad Intelectual         |
| 2. Acceso a mercados: textiles               | 14. Política de Competencia       |
| 3. Acceso a mercados: Agricultura            | 15. Compras del Estado            |
| 4. Medidas Sanitarias y Fitosanitarias       | 16. Barreras Técnicas al Comercio |
| 5. Administración Aduanera                   | 17. Salvaguardias                 |
| 6. Reglas de Origen                          | 18. Solución de Controversias     |
| 7. Servicios                                 | 19. Transparencia                 |
| 8. Servicios Financieros                     | 20. Asuntos Institucionales       |
| 9. Contratos de Distribución                 | 21. Asuntos Laborales             |
| 10. Telecomunicaciones                       | 22. Asuntos Ambientales           |
| 11. Comercio Electrónico                     | 23. Cooperación                   |
| 12. Inversión                                |                                   |



### Contabilidad en una Economía Abierta

- Balanza Comercial (únicamente Bienes)
- $NX = BC = X - M$

### Economía Abierta

- Entonces necesitamos modificar nuestra contabilidad para tener en cuenta el sector externo.
- Las relaciones con el exterior se condensan en la balanza de pagos

### Balanza de Pagos

La Balanza de pagos recoge la información de:

- Transacciones de B&S con el exterior
- Flujo de K externos
- Cambio en las Reservas Internacionales

Veamos cada uno de los componentes

### Cuenta Corriente

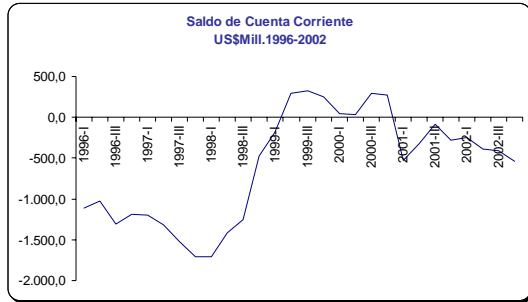
Balance de la cuenta corriente mide

- Exportaciones e Importaciones de B&S
- Transferencias al y del exterior a Col.

- $Y = C + I + G + NX$

### Contabilidad de los flujos comerciales

(Millones de US\$)	2002	
1. Cuenta Corriente		-912,50
A. Bienes y Servicios no Factoriales		-684,2
1. Bienes	707,6	
Exportaciones	12.606,8	
Importaciones	-11.899,2	
2. Servicios		-1.391,8
Exportaciones	2.185,3	
Importaciones	-3.577,1	
B. Renta de los Factores		-2.803,0
Ingresos	614,0	
Egresos	-3.417,0	
C. Transferencias		2.574,7
Ingresos	2.266,7	
Egresos	308,0	



## Cuenta de Capital

- Balance de la Cuenta de Capital mide el flujo de capitales externos a la economía

## Contabilidad de los flujos comerciales

(Millones de US\$)		2003
1. Cuenta Corriente		-1,417.73
A. Bienes y Servicios no Factoriales		-1,539.4
1. Bienes		-40.1
Exportaciones	12,752.0	
Importaciones	-12,792.1	
2. Servicios		-1,499.3
Exportaciones	1,792.3	
Importaciones	-3,291.6	
B. Renta de los Factores		-3,361.3
Ingresos	567.0	
Egresos	-3,928.4	
C. Transferencias		3,483.0
Ingresos	4,182.9	
Egresos	-699.8	
2. Cuenta de Capital y Financiera		811.2
A. Cuenta Financiera		811.2
1. Flujo Financiero de largo plazo	1,039.8	
2. Flujos Financieros de corto Plazo	-228.5	
B. Flujos Especiales de Capital	0.0	
Cuenta Corriente + Cuenta de Capital		-606.52

## Reservas Internacionales

- Y finalmente tenemos la variación en las reservas internacionales del país...
- (Banrep)

## Contabilidad de los flujos comerciales

(Millones de US\$)		2003
1. Cuenta Corriente		-1,417.73
A. Bienes y Servicios no Factoriales		-1,539.4
1. Bienes		-40.1
Exportaciones	12,752.0	
Importaciones	-12,792.1	
2. Servicios		-1,499.3
Exportaciones	1,792.3	
Importaciones	-3,291.6	
B. Renta de los Factores		-3,361.3
Ingresos	567.0	
Egresos	-3,928.4	
C. Transferencias		3,483.0
Ingresos	4,182.9	
Egresos	-699.8	
2. Cuenta de Capital y Financiera		811.2
A. Cuenta Financiera		811.2
1. Flujo Financiero de largo plazo	1,039.8	
2. Flujos Financieros de corto Plazo	-228.5	
B. Flujos Especiales de Capital	0.0	
Cuenta Corriente + Cuenta de Capital		-606.52
3. Variación de reservas internacionales		-183.8

## Indicadores de la cuenta corriente (% del PIB)

	2001	2002	2003 py
Cuenta corriente	-1.5	-2.0	-2.3
Balanza comercial Bienes	0.6	0.3	0.2
Servicios no factoriales	-1.7	-1.8	-1.9
Renta de los factores	-3.2	-3.4	-3.7
Transferencias	2.8	2.9	3.1
Cuenta de capital y financiera	2.9	1.4	2.3
Flujos financieros de largo plazo	6.1	-2.0	1.9
Flujos financieros de corto plazo	-3.2	3.4	0.5
Flujos especiales de capital	0.0	0.0	0.0

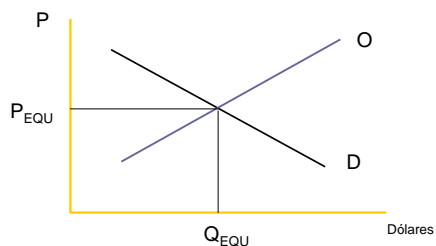
### Economía Abierta – Mercado de Divisas

- Es como cualquier otro mercado
- La Oferta: Exportadores, remesas, inversores, el gobierno, turistas...liquidadores de posiciones en dólares (especuladores)
- La Demanda: Importadores, inversores, el gobierno, especuladores, turistas, etc.

### Economía Abierta – Mercado de Divisas

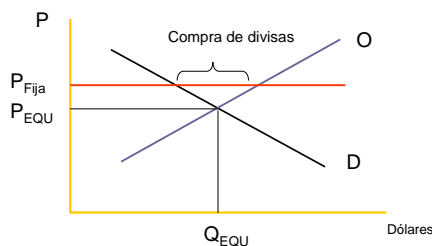
- Tipo de cambio
- Nominal = cantidad de pesos que tiene que dar uno por una unidad de US\$ (Euros, etc)

### Mdo de divisas



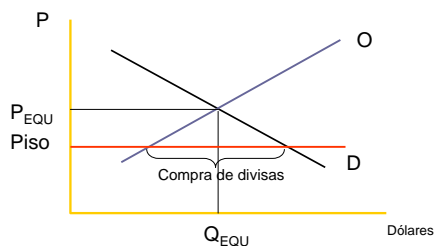
### Mdo de divisas – Regulación

- Tasa Fija



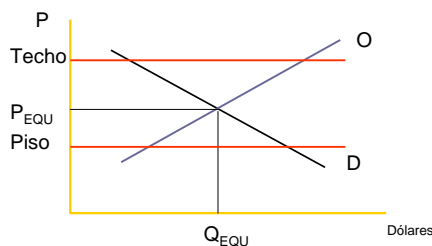
### Mdo de divisas – Regulación

- Tasa Fija

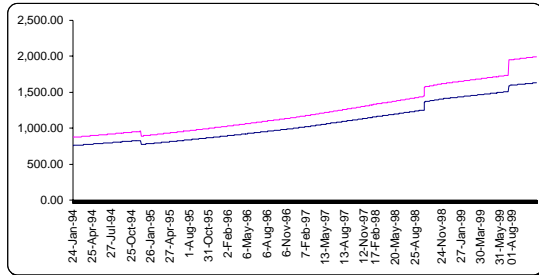


### Mdo de divisas – Regulación

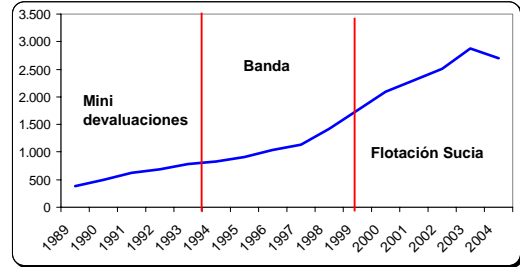
- Bandas



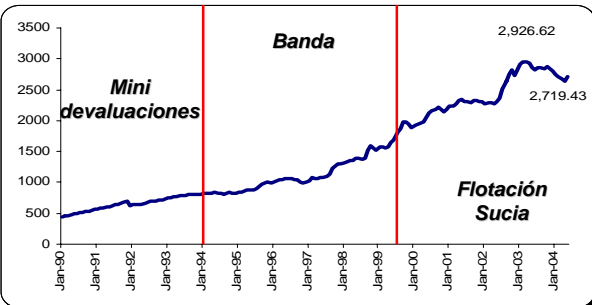
### La Banda en Colombia (Ene24/94 al Sep25/99)



### Tasa de Cambio Representativa de Mercado (promedio mensual)



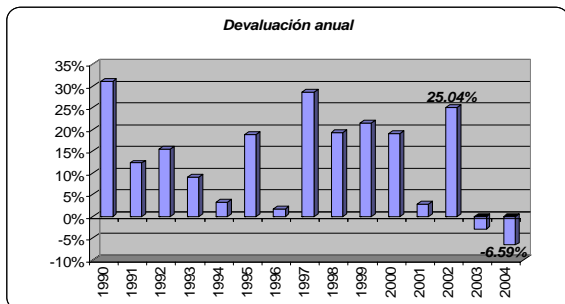
### Tasa de Cambio Representativa de Mercado (promedio mensual)



### Economía Abierta Devaluación -Revaluación

- Es el cambio en el poder adquisitivo del peso frente al mundo.
- Devaluación/revaluación: se necesitan más/menos pesos para comprar un dólar (perdida/aumento del poder adquisitivo del pesos frente al mundo)

### Panorama cambiario: continúa la revaluación



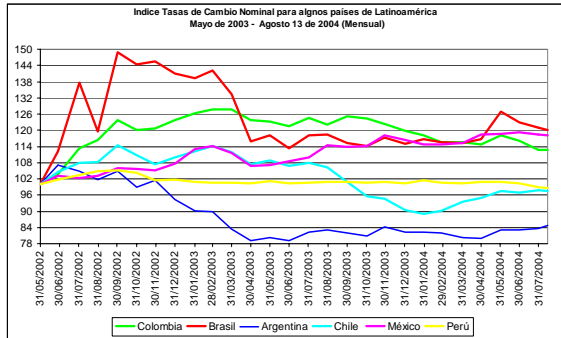
Fuente: Banco de la República



### Economía Abierta Devaluación -Revaluación

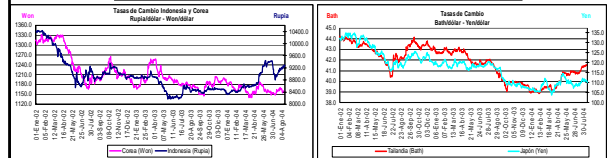
¿Cómo explicar este fenómeno de revaluación?

### Fenómeno que en América Latina no es exclusivo de Colombia



Y tuvo su origen en temores infundados sobre la orientación de la política económica en Brasil

### Pero también tiene que ver los desequilibrios y la política monetaria en EU



Que ha llevado, en distintos momentos, a apreciaciones en Europa y Asia

Al igual que las mayores remesas en 2003 y la entrada de divisas en 2004

COMPRAS A CAMBISTAS PROFESIONALES (Enero – Julio)	
2003	297
2004	780
<b>Variación</b>	<b>483</b>

Fuente: Balanza Cambiaria

Principalmente, a través de las operaciones de los cambistas profesionales

### Nexo entre inflación y TCR Además, la devaluación de 2002 llevó a la aceleración de la inflación...

