




¿Cómo consultar Correo Institucional?

Estudiantes

Ingreso a Banner

Ingrese en www.icesi.edu.co y seleccione “Estudiantes”



Programas

Estudiantes

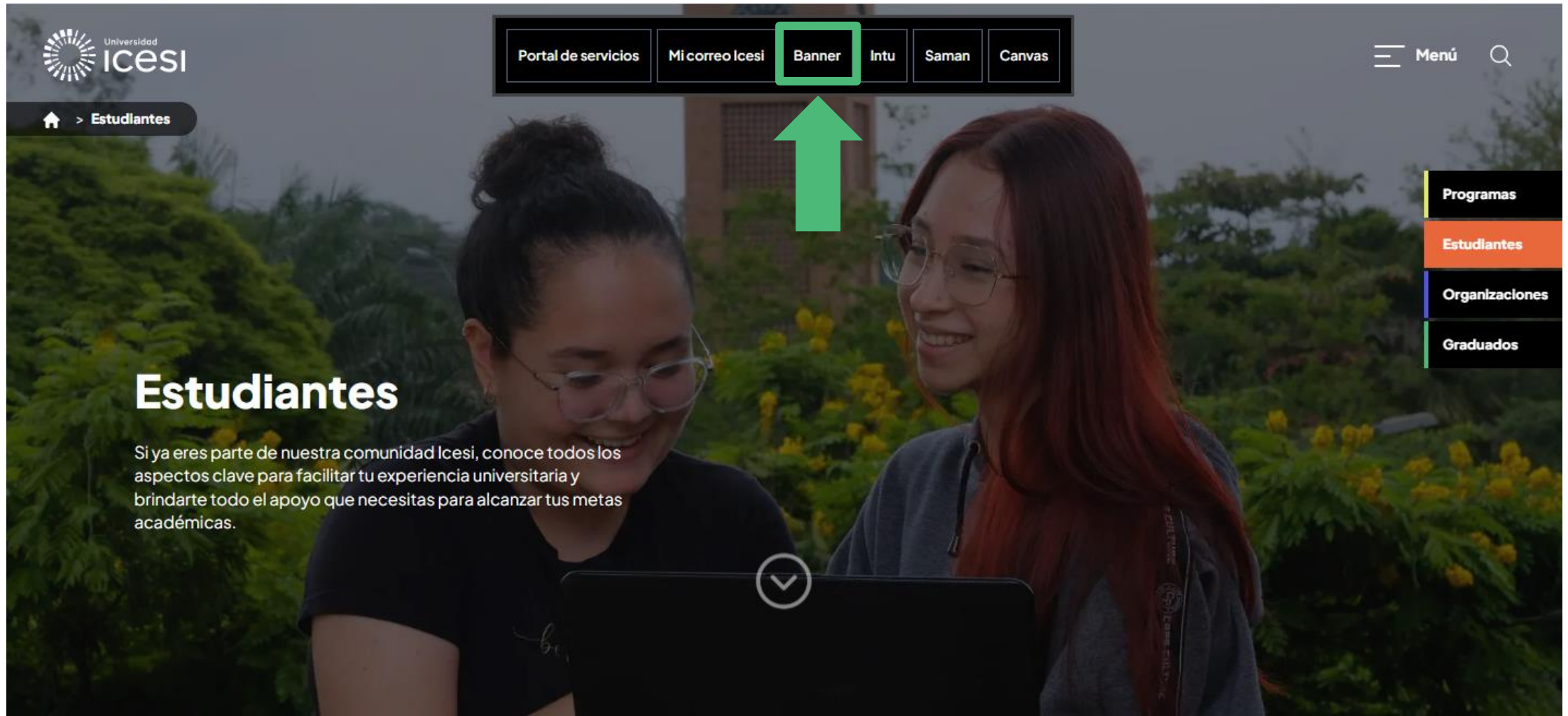
Organizaciones

Graduados

Icesi

Llega más lejos

Ingreso a Banner



The screenshot shows the Universidad Icesi website interface. At the top left is the Icesi logo. A navigation bar contains links for 'Portal de servicios', 'Mi correo Icesi', 'Banner', 'Intu', 'Saman', and 'Canvas'. The 'Banner' link is highlighted with a green box, and a green arrow points to it from below. On the right side, there is a 'Menú' icon and a search icon. A vertical sidebar on the right lists 'Programas', 'Estudiantes', 'Organizaciones', and 'Graduados', with 'Estudiantes' highlighted in orange. The main content area features a large image of two students looking at a laptop, with the heading 'Estudiantes' and a paragraph of text below it.

Portal de servicios Mi correo Icesi **Banner** Intu Saman Canvas

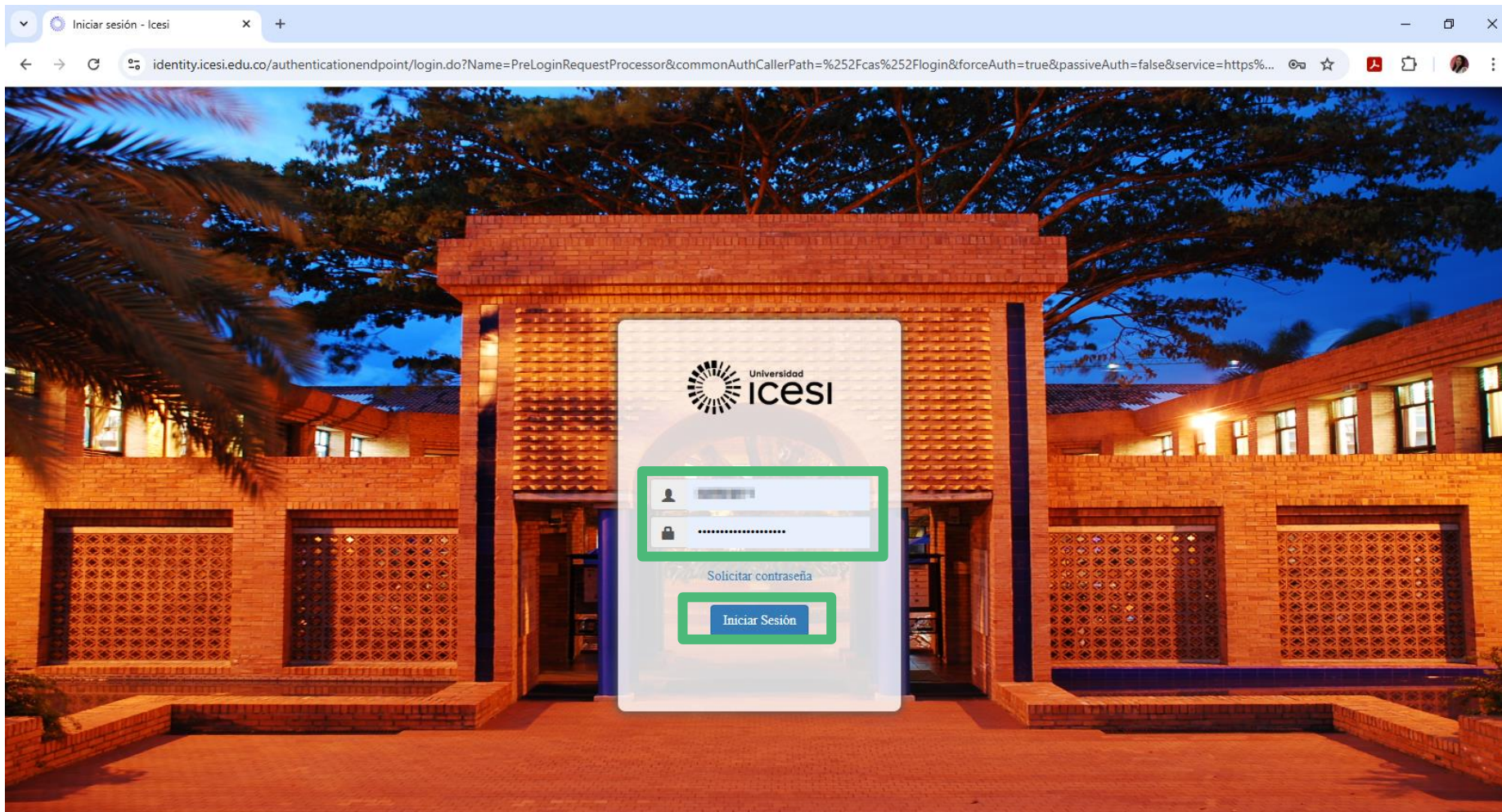
Menú

Programas
Estudiantes
Organizaciones
Graduados

Estudiantes

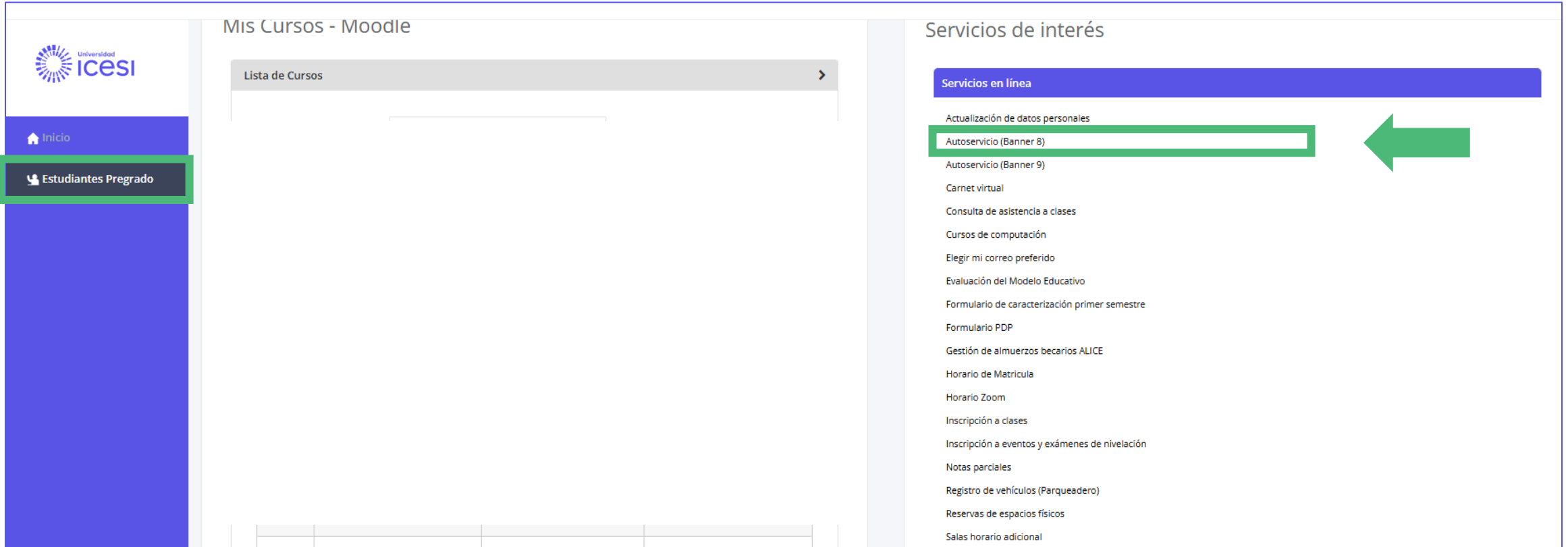
Si ya eres parte de nuestra comunidad Icesi, conoce todos los aspectos clave para facilitar tu experiencia universitaria y brindarte todo el apoyo que necesitas para alcanzar tus metas académicas.

También puede acceder directamente, a través de <https://banner9.icesi.edu.co/> ingresar la cédula (o usuario único), la contraseña y presionar **“Iniciar Sesión”**



En caso de olvido o desconocimiento de la contraseña, presionar **“Solicitar contraseña”**, ésta llegará a los correos registrados en la base de datos de la Universidad.

Seleccione audiencia al costado izquierdo 'Estudiantes Pregrado', y en 'Servicios en línea' seleccione 'Autoservicio (Banner8)'



The screenshot displays the Moodle interface for 'Mis Cursos - Moodle'. On the left, a blue navigation menu contains 'Inicio' and 'Estudiantes Pregrado', with a green arrow pointing to the latter. The main content area is titled 'Lista de Cursos' and is currently empty. On the right, a sidebar titled 'Servicios de interés' lists various services. A blue bar highlights the 'Servicios en línea' section, and a green box highlights the 'Autoservicio (Banner 8)' option, with a green arrow pointing to it.

Mis Cursos - Moodle

Universidad Icesi

Inicio

Estudiantes Pregrado

Lista de Cursos

Servicios de interés

Servicios en línea

- Actualización de datos personales
- Autoservicio (Banner 8)
- Autoservicio (Banner 9)
- Carnet virtual
- Consulta de asistencia a clases
- Cursos de computación
- Elegir mi correo preferido
- Evaluación del Modelo Educativo
- Formulario de caracterización primer semestre
- Formulario PDP
- Gestión de almuerzos becarios ALICE
- Horario de Matricula
- Horario Zoom
- Inscripción a clases
- Inscripción a eventos y exámenes de nivelación
- Notas parciales
- Registro de vehículos (Parqueadero)
- Reservas de espacios físicos
- Salas horario adicional

Seleccione la pestaña 'Informaciones Personales' y luego 'Ver Direcciones de Correo'



The screenshot displays the ICESI system interface. At the top right, there are links for 'salir' and 'ayuda'. Below the header, a welcome message reads 'Bienvenido(a), [Nombre del Usuario], al Sistema de Información ICESI'. A search bar is located on the right side. The main navigation area shows a breadcrumb trail: 'Inicio > Informaciones Personales'. A green arrow points to the 'Informaciones Personales' tab, which is highlighted. Below this, there are several menu items: 'alumnos', 'Servicios a Docentes', 'Ver Direcciones y Teléfonos', 'Actualizar Direcciones y Teléfonos', 'Ver Direcciones de Correo-e', 'Actualizar Direcciones de Correo-e', 'Ver Contactos de Emergencia', 'Actualizar Contactos de Emergencia', 'Actualizar Estado Civil', 'Encuestas Generales (Verificar si tiene alguna encuesta general pendiente de responder.)', and 'Revisar resultados de Encuestas Generales'. A green arrow points to the 'Ver Direcciones de Correo-e' option. The footer contains 'VERSIÓN: 8.8' and a 'mapa del sitio' link.

salir | ayuda

Bienvenido(a), [Nombre del Usuario], al Sistema de Información ICESI

Buscar una página...

Inicio > Informaciones Personales

Informaciones Personales alumnos

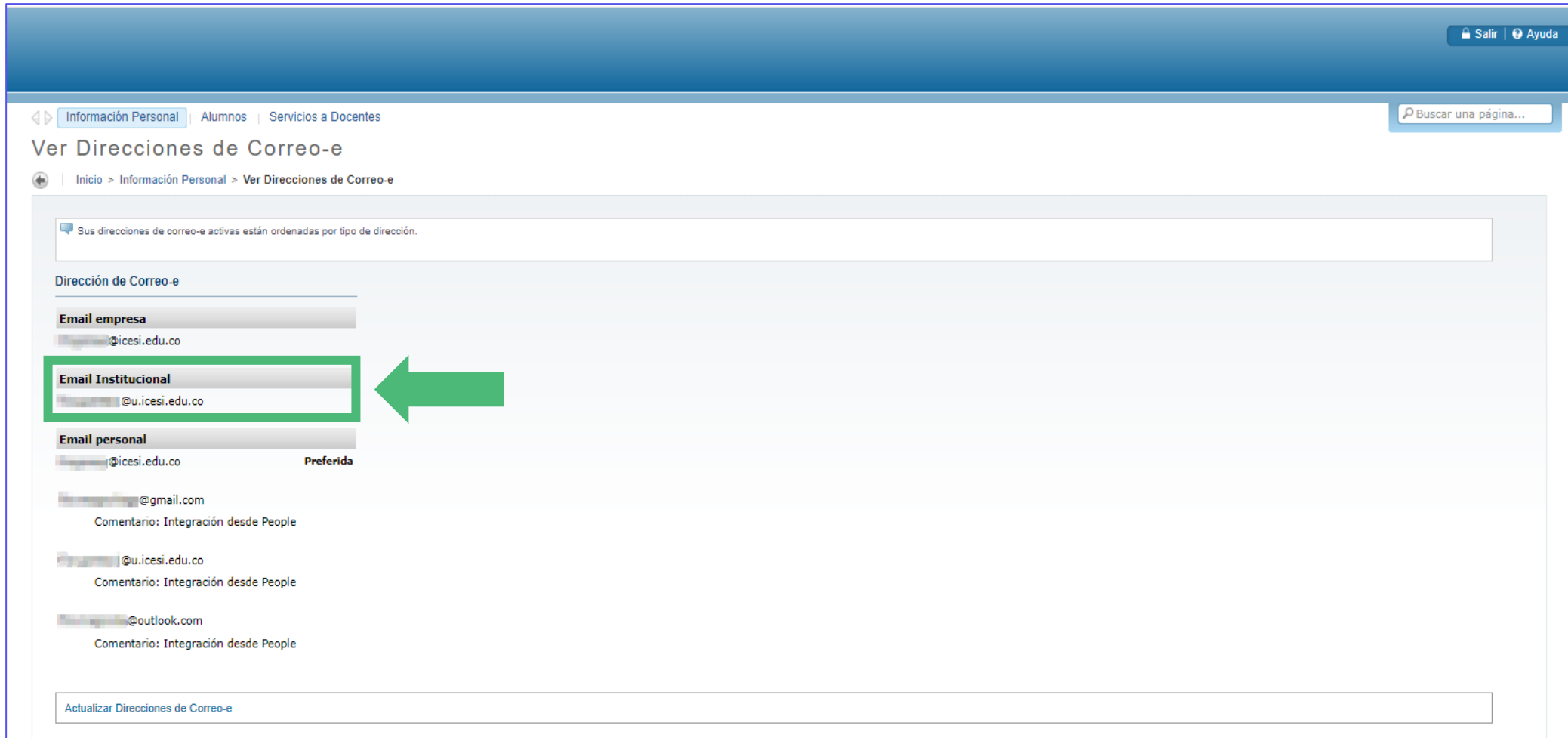
Servicios a Docentes

Ver Direcciones y Teléfonos	Actualizar Direcciones y Teléfonos	Ver Direcciones de Correo-e	Actualizar Direcciones de Correo-e
Ver Contactos de Emergencia	Actualizar Contactos de Emergencia	Actualizar Estado Civil	Encuestas Generales Verificar si tiene alguna encuesta general pendiente de responder.
Revisar resultados de Encuestas Generales			

VERSIÓN: 8.8

mapa del sitio

Finalmente aparecerá en lista los correos que tiene asociados y registrados en las plataformas de la Universidad.



Salir | Ayuda

Información Personal | Alumnos | Servicios a Docentes

Buscar una página...

Ver Direcciones de Correo-e

Inicio > Información Personal > Ver Direcciones de Correo-e

Sus direcciones de correo-e activas están ordenadas por tipo de dirección.

Dirección de Correo-e

Email empresa
[Redacted]@icesi.edu.co


Email Institucional
[Redacted]@u.icesi.edu.co

Email personal
[Redacted]@icesi.edu.co **Preferida**
[Redacted]@gmail.com
Comentario: Integración desde People
[Redacted]@u.icesi.edu.co
Comentario: Integración desde People
[Redacted]@outlook.com
Comentario: Integración desde People

Actualizar Direcciones de Correo-e

¿Necesita ayuda?

Escríbanos en nuestro chat de ayuda

1. Ingrese al enlace <https://www.icesi.edu.co/servicios/>
2. De clic en el icono  e ingrese el tipo de usuario.
3. Admisiones y Registro
admisiones@icesi.edu.co Extensiones 8200,
8294, 8443, 8446 y 8436
Horario: Lunes a Viernes de 08:00 a 12:00 y 14:00 a
18:00
Syri Desarrollo. servicios-icesi@listas.icesi.edu.co
Extensión 4500. Horario: lunes a viernes de 08:00 a
12:00 y 14:00 a 18:00.
4. Otros contactos en <https://www.icesi.edu.co/es/contacto>

Para más información, consulte el sitio informativo de
Banner www.icesi.edu.co/banner