




¿Cómo puedo cambiar o consultar mi correo institucional en banner?

Estudiantes

Ingreso a Banner

Ingrese en www.icesi.edu.co y seleccione “Estudiantes”



Icesi

Llega más lejos

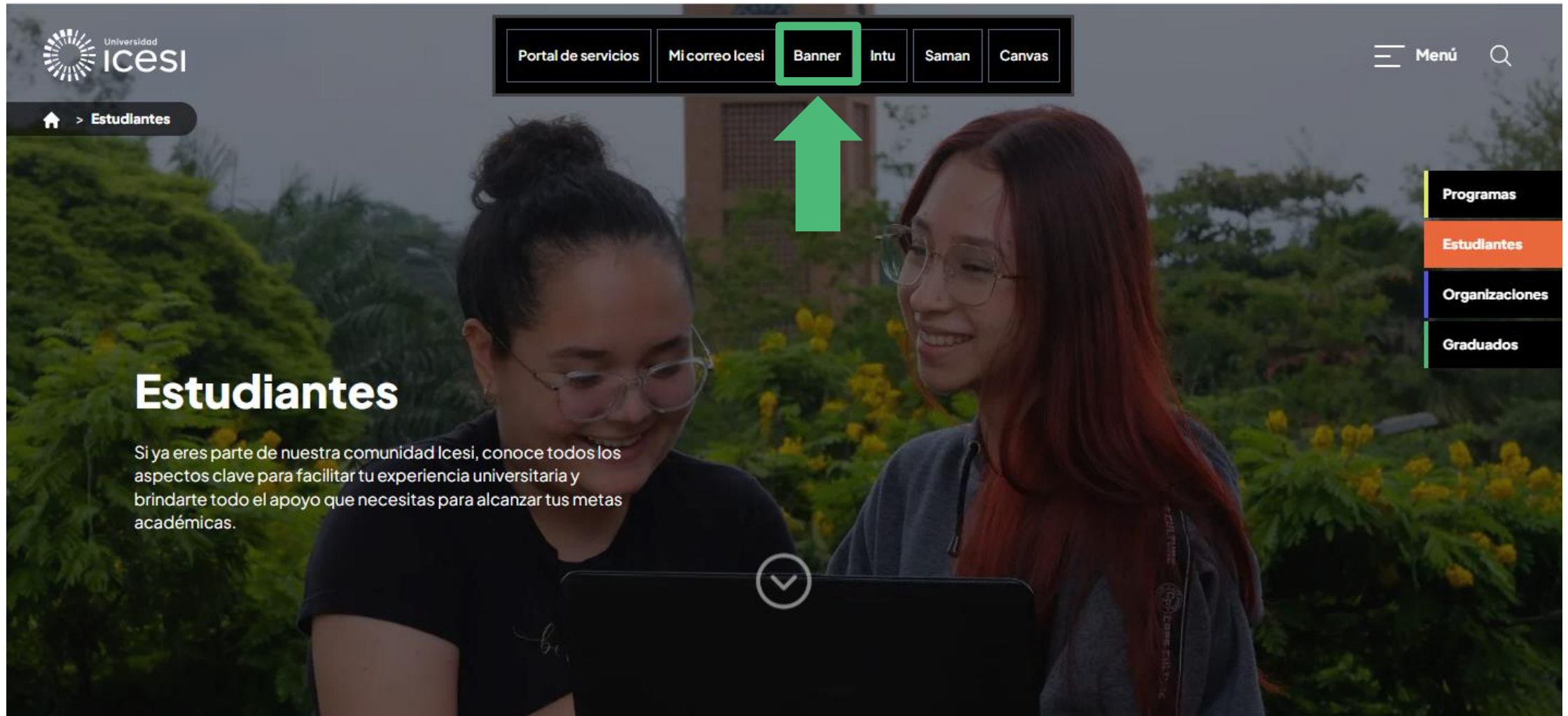
Programas

Estudiantes

Organizaciones

Graduados

Ingreso a Banner



The screenshot shows the Universidad Icesi website interface. At the top left is the Icesi logo. A navigation bar contains links for 'Portal de servicios', 'Mi correo Icesi', 'Banner', 'Intu', 'Saman', and 'Canvas'. The 'Banner' link is highlighted with a green box, and a green arrow points to it from below. On the right side, there is a 'Menú' icon and a search icon. A vertical sidebar on the right lists categories: 'Programas', 'Estudiantes' (highlighted in orange), 'Organizaciones', and 'Graduados'. The main content area features a large image of two female students looking at a laptop. The word 'Estudiantes' is written in large white text over the image. Below it, a paragraph reads: 'Si ya eres parte de nuestra comunidad Icesi, conoce todos los aspectos clave para facilitar tu experiencia universitaria y brindarte todo el apoyo que necesitas para alcanzar tus metas académicas.'

Universidad Icesi

Portal de servicios Mi correo Icesi **Banner** Intu Saman Canvas


Menú

Programas
Estudiantes
Organizaciones
Graduados

Estudiantes

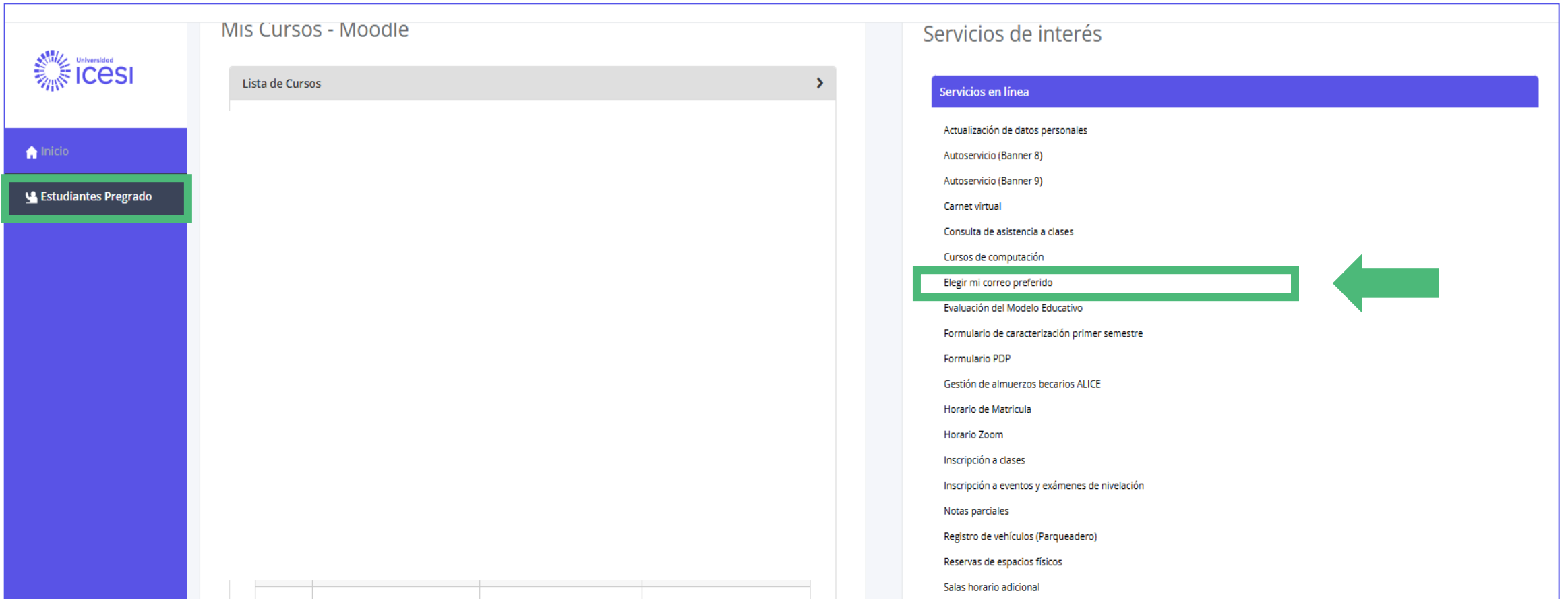
Si ya eres parte de nuestra comunidad Icesi, conoce todos los aspectos clave para facilitar tu experiencia universitaria y brindarte todo el apoyo que necesitas para alcanzar tus metas académicas.

También puede acceder directamente, a través de <https://banner9.icesi.edu.co/> ingresar la cédula (o usuario único), la contraseña y presionar **“Iniciar Sesión”**



En caso de olvido o desconocimiento de la contraseña, presionar **“Solicitar contraseña”**, ésta llegará a los correos registrados en la base de datos de la Universidad.

Seleccione audiencia al costado izquierdo 'Estudiantes Pregrado', y en 'Servicios en línea' seleccione 'Elegir mi correo preferido'.



The screenshot displays the Moodle interface for Universidad Icesi. On the left, a navigation menu is visible with the following items: 'Inicio' and 'Estudiantes Pregrado'. A green arrow points to the 'Estudiantes Pregrado' item. The main content area is titled 'Mis Cursos - Moodle' and contains a 'Lista de Cursos' section. On the right, a sidebar titled 'Servicios de interés' lists various services. A blue bar highlights the 'Servicios en línea' section. Within this section, the 'Elegir mi correo preferido' option is highlighted with a green box, and a green arrow points to it from the right.

Mis Cursos - Moodle

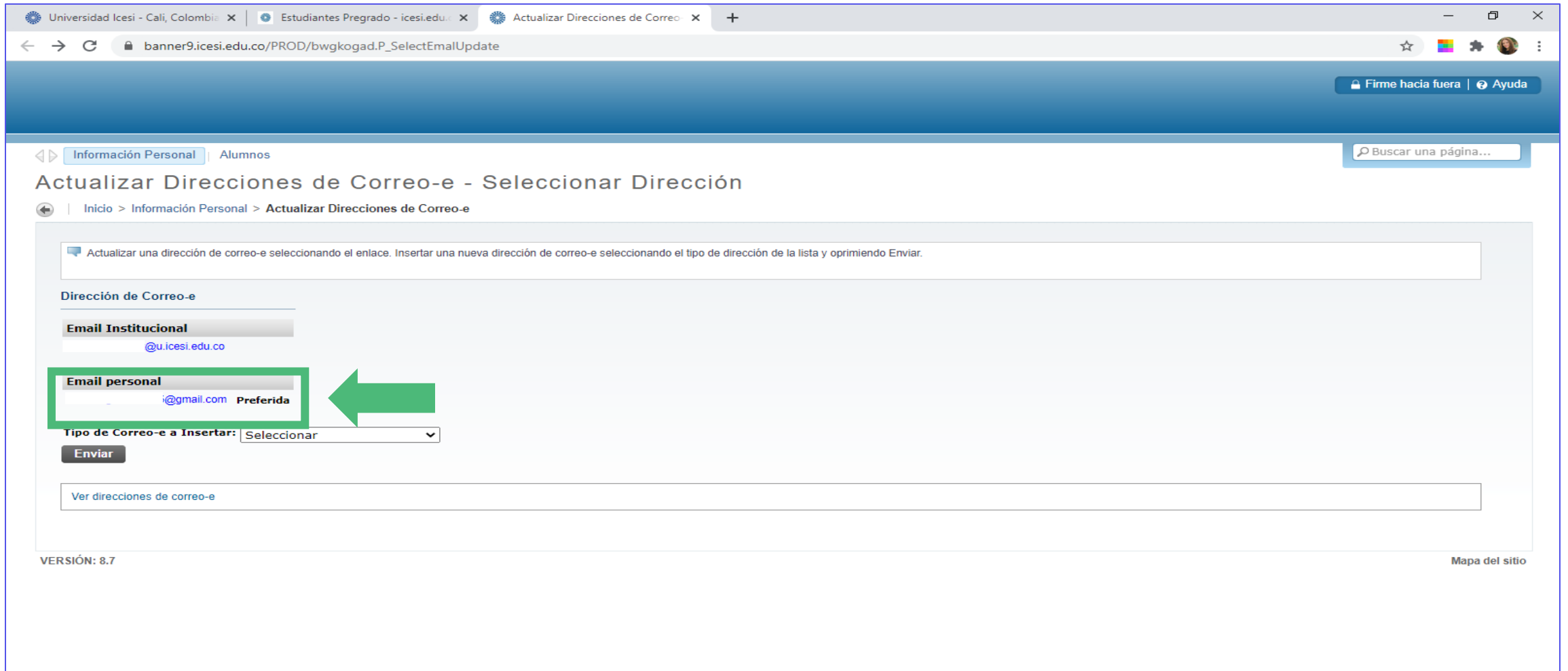
Lista de Cursos

Servicios de interés

Servicios en línea

- Actualización de datos personales
- Autoservicio (Banner 8)
- Autoservicio (Banner 9)
- Carnet virtual
- Consulta de asistencia a clases
- Cursos de computación
- Elegir mi correo preferido
- Evaluación del Modelo Educativo
- Formulario de caracterización primer semestre
- Formulario PDP
- Gestión de almuerzos becarios ALICE
- Horario de Matricula
- Horario Zoom
- Inscripción a clases
- Inscripción a eventos y exámenes de nivelación
- Notas parciales
- Registro de vehículos (Parqueadero)
- Reservas de espacios físicos
- Salas horario adicional

En esta pantalla encuentra los correos que tienen registrados en la universidad.
Presionar clic en el correo que aparece como preferido.



Universidad Icesi - Cali, Colombia x | Estudiantes Pregrado - icesi.edu.x | Actualizar Direcciones de Correo x +

banner9.icesi.edu.co/PROD/bwggogad.P_SelectEmailUpdate

Firme hacia fuera | Ayuda

Información Personal | Alumnos

Buscar una página...

Actualizar Direcciones de Correo-e - Seleccionar Dirección

Inicio > Información Personal > Actualizar Direcciones de Correo-e

Actualizar una dirección de correo-e seleccionando el enlace. Insertar una nueva dirección de correo-e seleccionando el tipo de dirección de la lista y oprimiendo Enviar.

Dirección de Correo-e

Email Institucional
@u.icesi.edu.co

Email personal
i@gmail.com **Preferida**

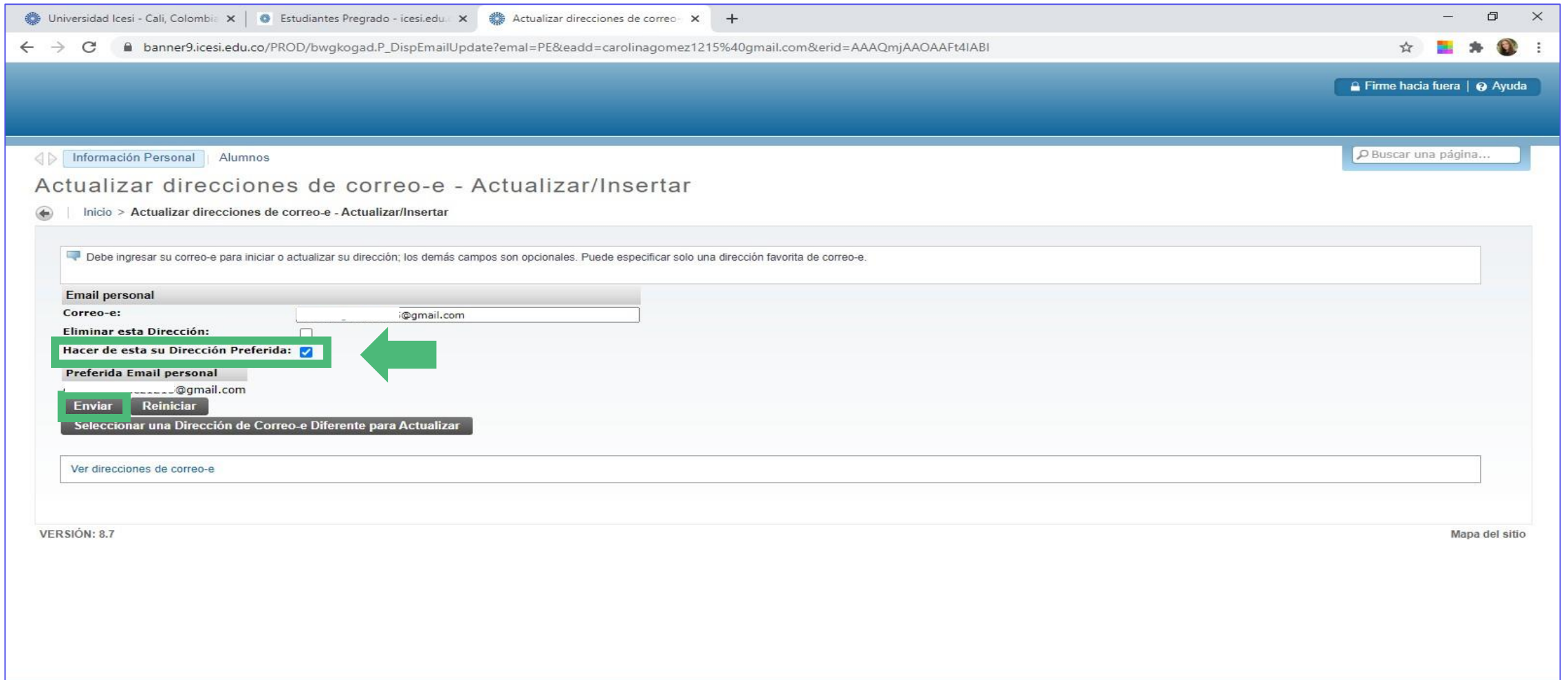
Tipo de Correo-e a Insertar: Seleccionar

Enviar

Ver direcciones de correo-e

VERSIÓN: 8.7 Mapa del sitio

Desmarque la opción 'Hacer de esta su dirección preferida' y presione el botón 'Enviar'.



Universidad Icesi - Cali, Colombia | Estudiantes Pregrado - icesi.edu.co | Actualizar direcciones de correo-e

banner9.icesi.edu.co/PROD/bwggogad.P_DispatchEmailUpdate?email=PE&eadd=carolinagomez1215%40gmail.com&erid=AAAQmjAAOAAft4IABI

Firme hacia fuera | Ayuda

Información Personal | Alumnos

Buscar una página...

Actualizar direcciones de correo-e - Actualizar/Insertar

Inicio > Actualizar direcciones de correo-e - Actualizar/Insertar

Debe ingresar su correo-e para iniciar o actualizar su dirección; los demás campos son opcionales. Puede especificar solo una dirección favorita de correo-e.

Email personal

Correo-e: _____@gmail.com

Eliminar esta Dirección:

Hacer de esta su Dirección Preferida: ←

Preferida Email personal

_____.@gmail.com

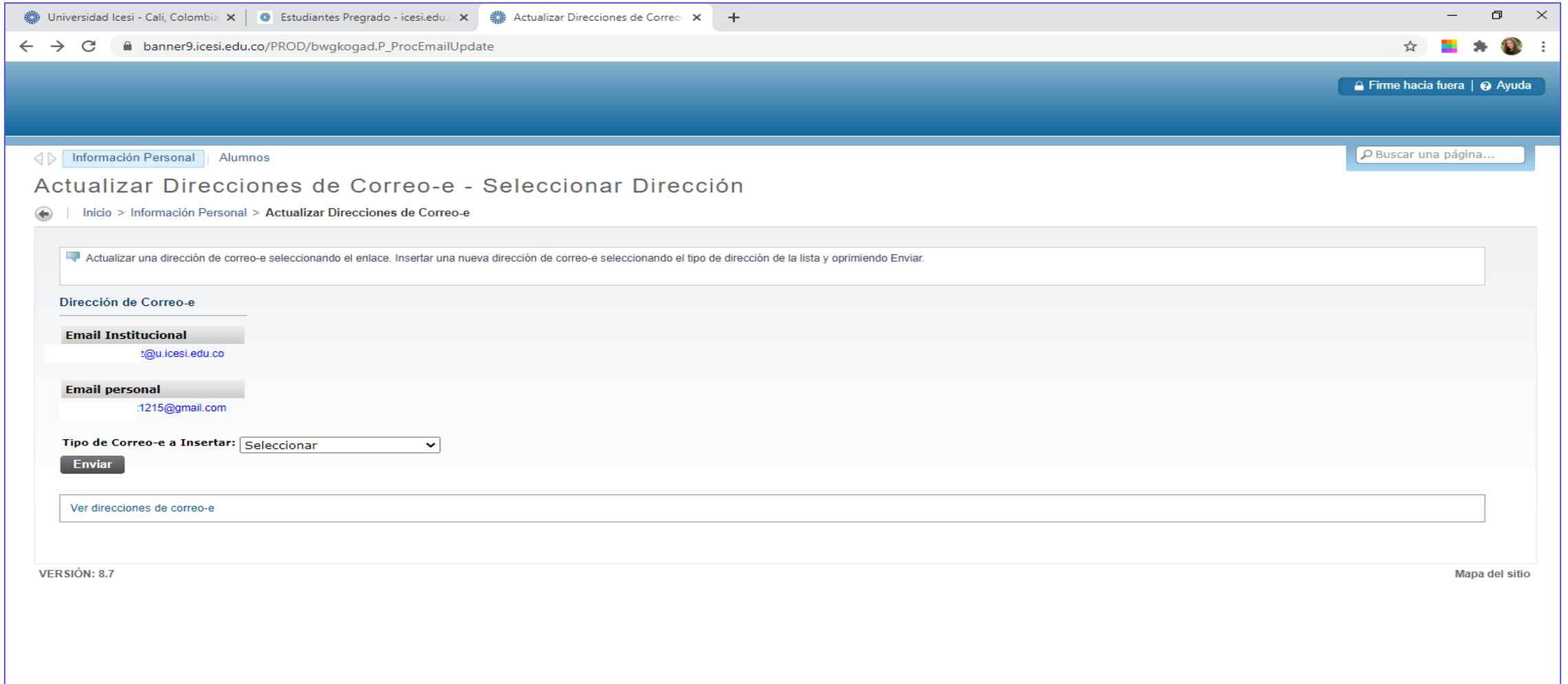
Enviar **Reiniciar**

Seleccionar una Dirección de Correo-e Diferente para Actualizar

Ver direcciones de correo-e

VERSIÓN: 8.7 Mapa del sitio

Al volver, verifique que ha quedado desactivada la opción preferida y dé clic en el correo que desea como preferido.



Universidad Icesi - Cali, Colombia x | Estudiantes Pregrado - icesi.edu.co x | Actualizar Direcciones de Correo x +

banner9.icesi.edu.co/PROD/bwggkogad.P_ProcEmailUpdate

Firme hacia fuera | Ayuda

Información Personal | Alumnos

Buscar una página...

Actualizar Direcciones de Correo-e - Seleccionar Dirección

Inicio > Información Personal > Actualizar Direcciones de Correo-e

Actualizar una dirección de correo-e seleccionando el enlace. Insertar una nueva dirección de correo-e seleccionando el tipo de dirección de la lista y oprimiendo Enviar.

Dirección de Correo-e

Email Institucional
:@u.icesi.edu.co

Email personal
:1215@gmail.com

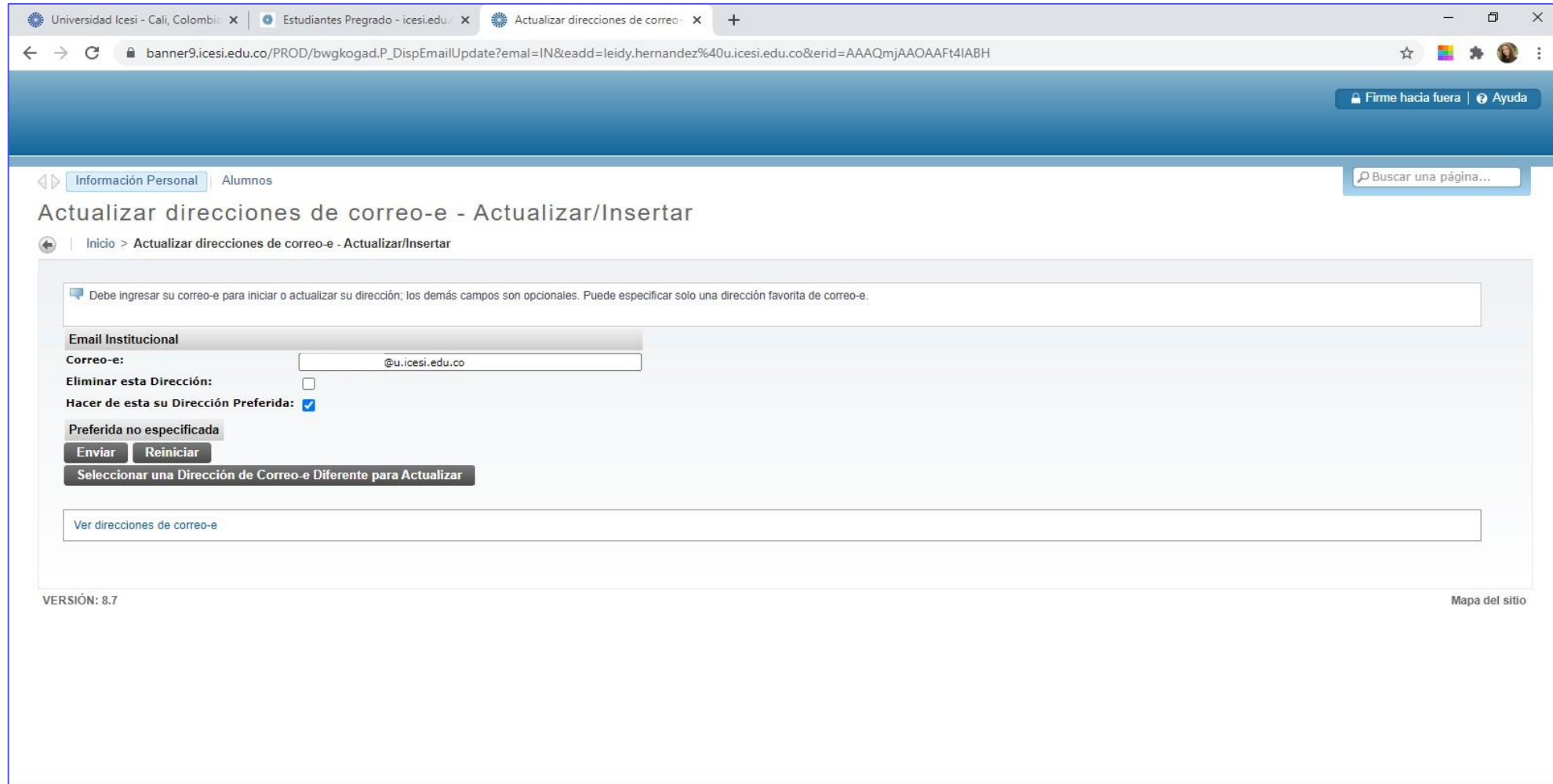
Tipo de Correo-e a Insertar: Seleccionar

Enviar

Ver direcciones de correo-e

VERSIÓN: 8.7 Mapa del sitio

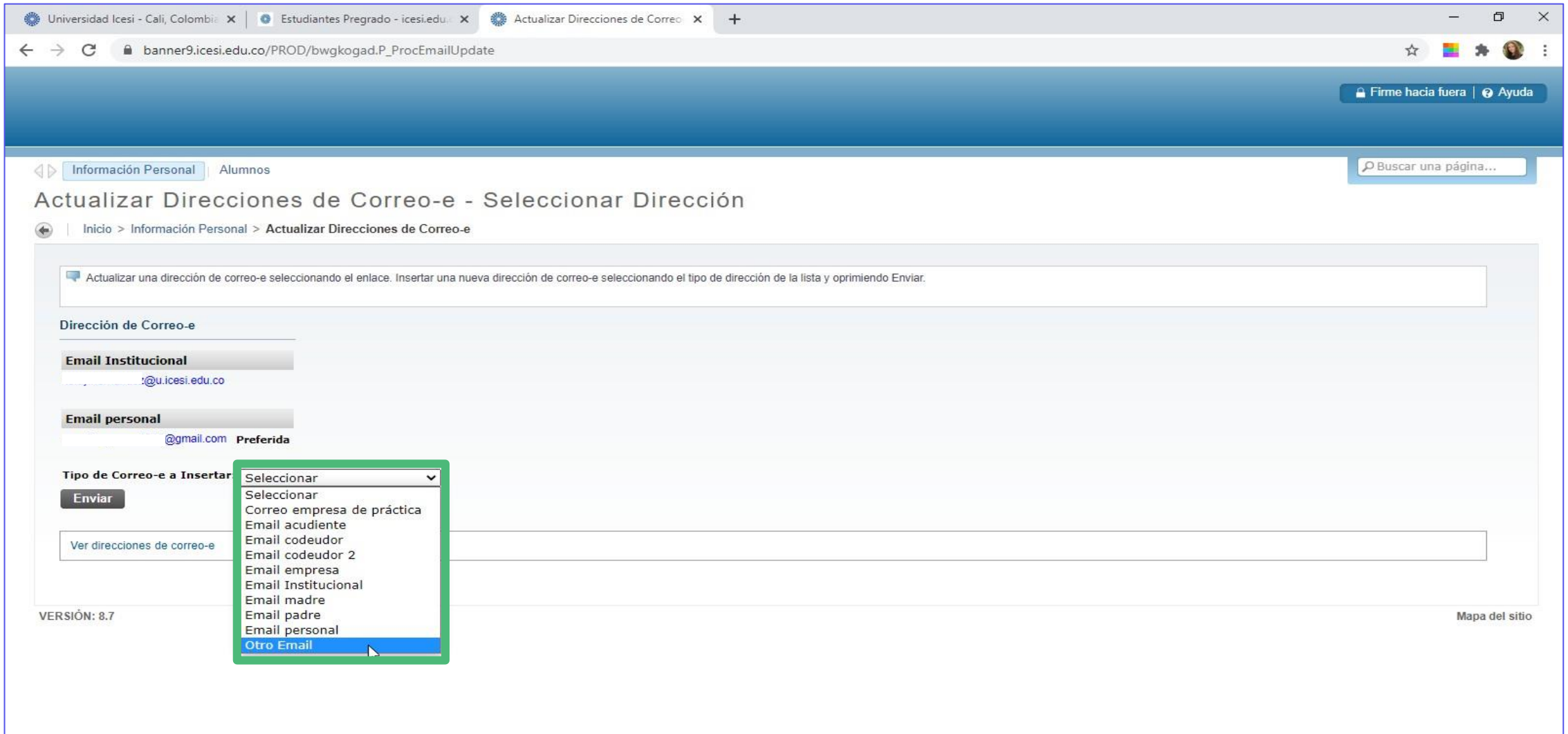
Seleccione la opción **'Hacer de este su dirección preferida'** y presione el botón **'Enviar'**. También puede eliminar el correo seleccionando el botón **'Eliminar esta dirección'**.



The screenshot shows a web browser window with the following elements:

- Browser Tabs:** Universidad Icesi - Cali, Colombia; Estudiantes Pregrado - icesi.edu.; Actualizar direcciones de correo-e.
- Address Bar:** banner9.icesi.edu.co/PROD/bwggogad.P_DispatchEmailUpdate?email=IN&eadd=leidy.hernandez%40u.icesi.edu.co&erid=AAAQmjAAOAAft4IABH
- Page Header:** "Firme hacia fuera" and "Ayuda" buttons.
- Breadcrumbs:** "Inicio > Actualizar direcciones de correo-e - Actualizar/Insertar".
- Form Content:**
 - Message: "Debe ingresar su correo-e para iniciar o actualizar su dirección; los demás campos son opcionales. Puede especificar solo una dirección favorita de correo-e."
 - Section: "Email Institucional" with a "Correo-e:" field containing "@u.icesi.edu.co".
 - Option: "Eliminar esta Dirección:" with an unchecked checkbox.
 - Option: "Hacer de esta su Dirección Preferida:" with a checked checkbox.
 - Status: "Preferida no especificada".
 - Buttons: "Enviar" and "Reiniciar".
 - Link: "Seleccionar una Dirección de Correo-e Diferente para Actualizar".
 - Link: "Ver direcciones de correo-e".
- Page Footer:** "VERSIÓN: 8.7" and "Mapa del sitio".

Para crear un nuevo correo, en 'Tipo de correo a insertar' seleccione el tipo de correo a insertar y haga clic en 'Enviar'



Universidad Icesi - Cali, Colombia x | Estudiantes Pregrado - icesi.edu.co x | Actualizar Direcciones de Correo-e x +

banner9.icesi.edu.co/PROD/bwggkogad.P_ProcEmailUpdate

Firme hacia fuera | Ayuda

Información Personal | Alumnos

Buscar una página...

Actualizar Direcciones de Correo-e - Seleccionar Dirección

Inicio > Información Personal > Actualizar Direcciones de Correo-e

Actualizar una dirección de correo-e seleccionando el enlace. Insertar una nueva dirección de correo-e seleccionando el tipo de dirección de la lista y oprimiendo Enviar.

Dirección de Correo-e

Email Institucional
:@u.icesi.edu.co

Email personal
@gmail.com **Preferida**

Tipo de Correo-e a Insertar

- Seleccionar
- Seleccionar
- Correo empresa de práctica
- Email acudiente
- Email codeudor
- Email codeudor 2
- Email empresa
- Email Institucional
- Email madre
- Email padre
- Email personal
- Otro Email

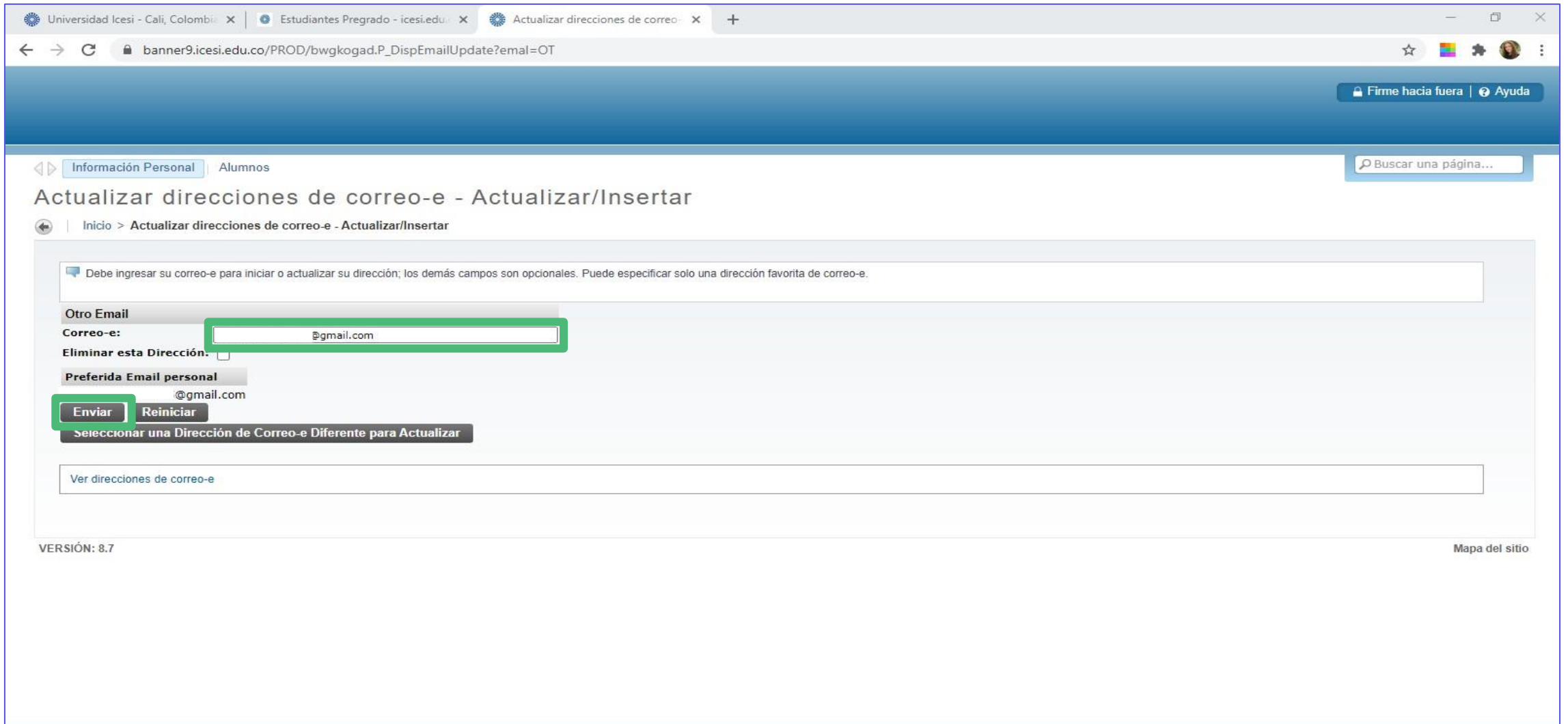
Enviar

Ver direcciones de correo-e

VERSIÓN: 8.7

Mapa del sitio

Ingrese el nuevo correo y presione **‘Enviar’**. De igual manera puede seleccionar **‘Eliminar esta dirección’** para borrarlo y presionar **‘Enviar’**.



The screenshot shows a web browser window with the URL `banner9.icesi.edu.co/PROD/bwggogad.P_DispEmailUpdate?emal=OT`. The page title is "Actualizar direcciones de correo-e - Actualizar/Insertar". The breadcrumb trail is "Inicio > Actualizar direcciones de correo-e - Actualizar/Insertar".


The main content area contains a form with the following elements:

- A message: "Debe ingresar su correo-e para iniciar o actualizar su dirección; los demás campos son opcionales. Puede especificar solo una dirección favorita de correo-e."
- A section titled "Otro Email" with a "Correo-e:" label and a text input field containing "@gmail.com". This input field is highlighted with a green box.
- A checkbox labeled "Eliminar esta Dirección:".
- A section titled "Preferida Email personal" with a text input field containing "@gmail.com".
- Two buttons: "Enviar" (highlighted with a green box) and "Reiniciar".
- A button labeled "Seleccionar una Dirección de Correo-e Diferente para Actualizar".
- A text input field at the bottom labeled "Ver direcciones de correo-e".

At the bottom left, it says "VERSIÓN: 8.7". At the bottom right, it says "Mapa del sitio".

¿Necesita ayuda?

Escríbanos en nuestro chat de ayuda

1. Ingrese al enlace <https://www.icesi.edu.co/servicios/>
2. De clic en el icono  e ingrese el tipo de usuario.
3. Admisiones y Registro
admisiones@icesi.edu.co Extensiones 8200,
8294, 8443, 8446 y 8436
Horario: Lunes a Viernes de 08:00 a 12:00 y 14:00 a
18:00
Syri Desarrollo. servicios-icesi@listas.icesi.edu.co
Extensión 4500. Horario: lunes a viernes de 08:00 a
12:00 y 14:00 a 18:00.
4. Otros contactos en <https://www.icesi.edu.co/es/contacto>

Para más información, consulte el sitio informativo de
Banner www.icesi.edu.co/banner