




Matrícula de estudiantes de posgrado-constancia de matrícula

Estudiantes

Ingreso a Banner

Ingrese en www.icesi.edu.co y seleccione 'Estudiantes'



Icesi

Llega más lejos

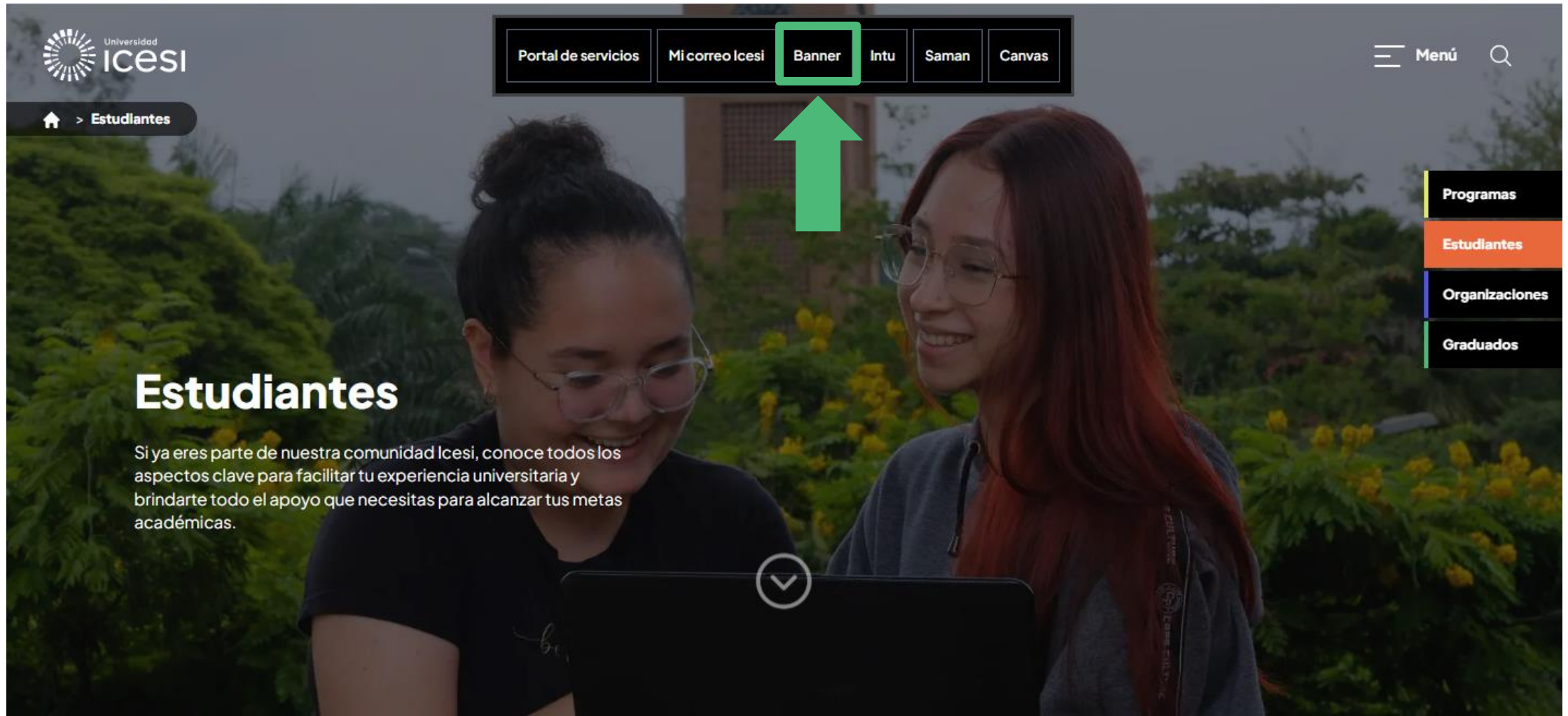
Programas

Estudiantes

Organizaciones

Graduados

Ingreso a Banner



The screenshot shows the Universidad Icesi website interface. At the top left is the Icesi logo. A navigation bar contains links for 'Portal de servicios', 'Mi correo Icesi', 'Banner', 'Intu', 'Saman', and 'Canvas'. The 'Banner' link is highlighted with a green box, and a green arrow points to it from below. On the right side, there is a 'Menú' icon and a search icon. A vertical sidebar on the right lists 'Programas', 'Estudiantes', 'Organizaciones', and 'Graduados', with 'Estudiantes' highlighted in orange. The main content area features a large image of two students looking at a laptop, with the heading 'Estudiantes' and a paragraph of text below it.

Portal de servicios Mi correo Icesi **Banner** Intu Saman Canvas


Menú

Programas
Estudiantes
Organizaciones
Graduados

Estudiantes

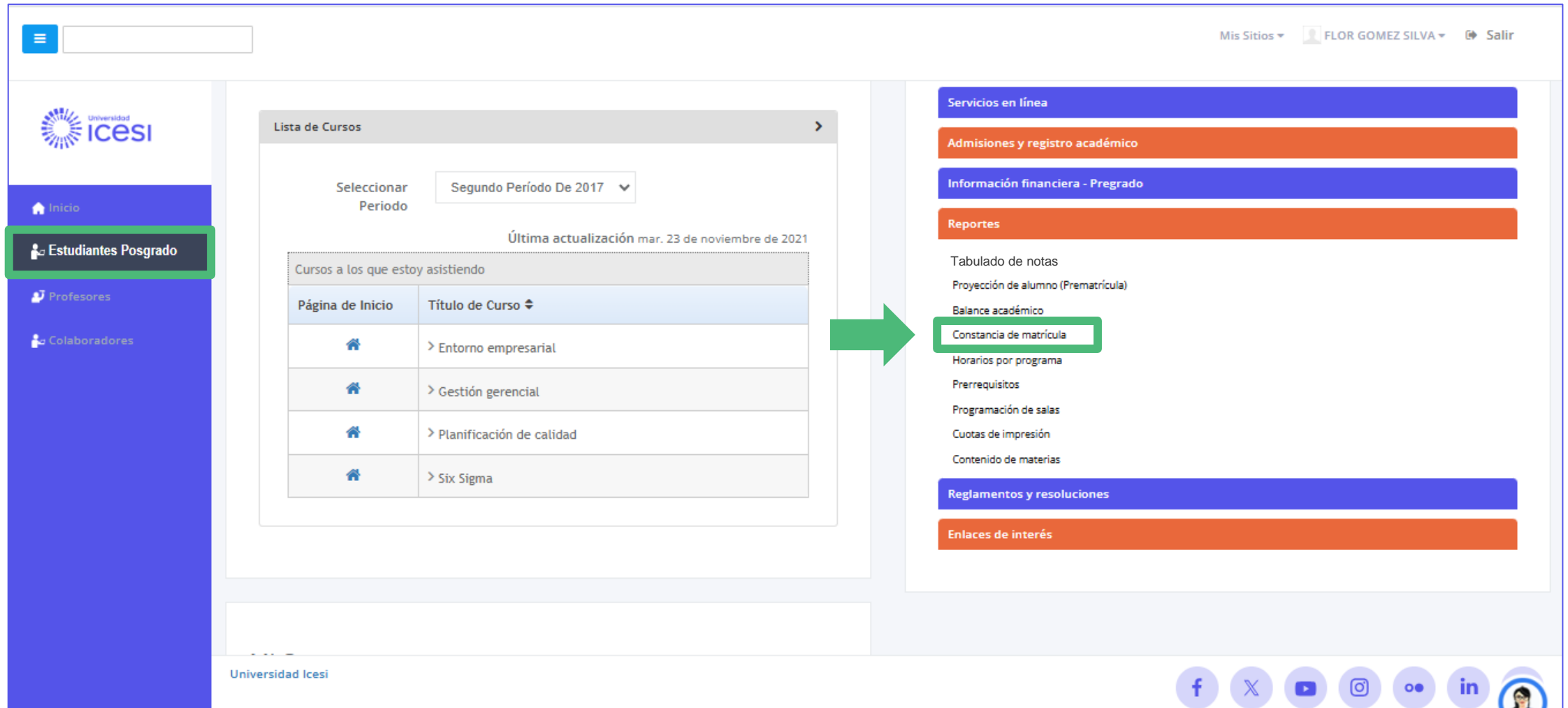
Si ya eres parte de nuestra comunidad Icesi, conoce todos los aspectos clave para facilitar tu experiencia universitaria y brindarte todo el apoyo que necesitas para alcanzar tus metas académicas.

También puede acceder directamente, a través de <https://banner9.icesi.edu.co/> ingresar la cédula (o usuario único), la contraseña y presionar **‘Iniciar Sesión’**







En caso de olvido o desconocimiento de la contraseña, presionar **‘Solicitar contraseña’**, ésta llegará a los correos registrados en la base de datos de la Universidad.

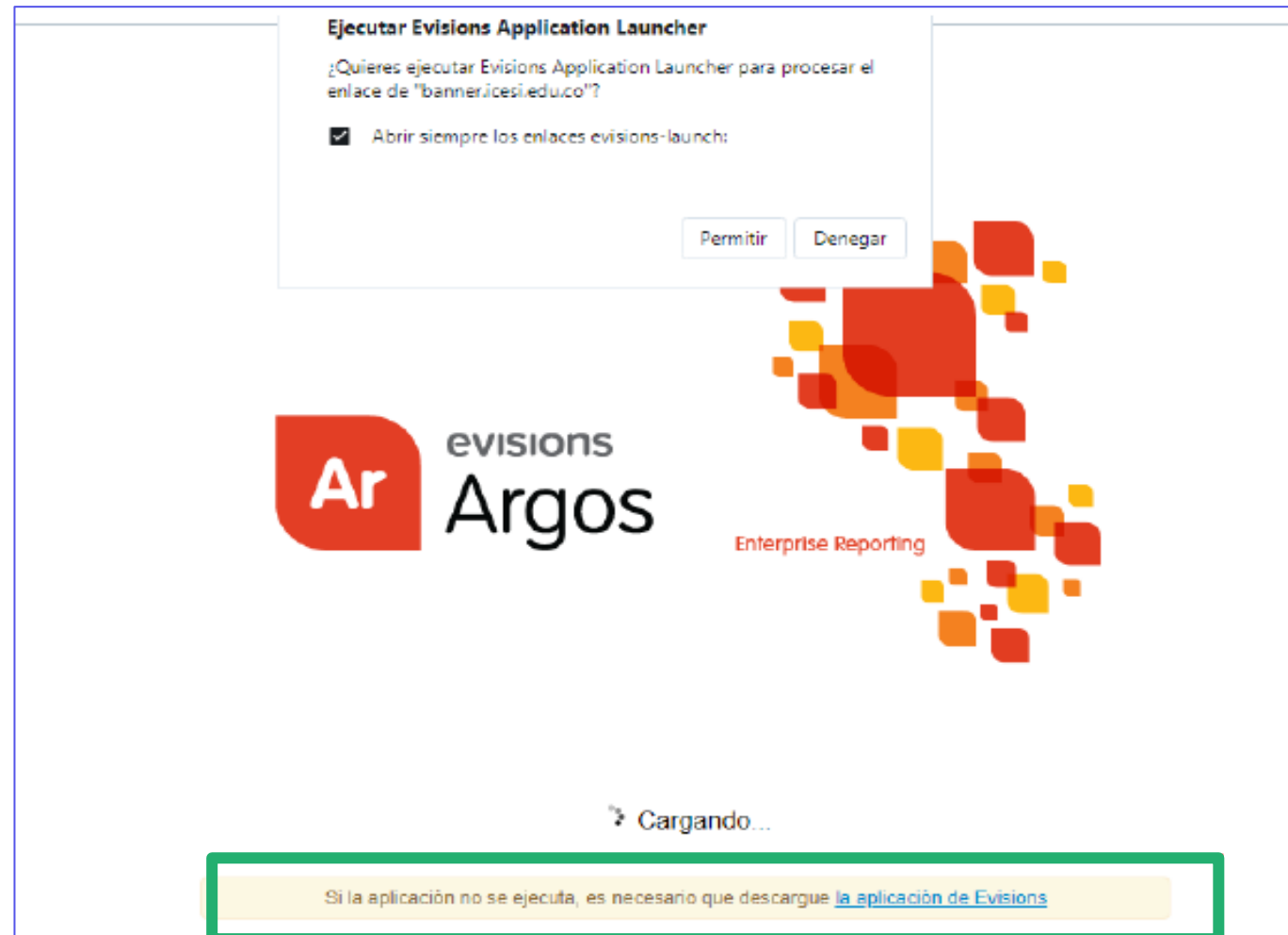
Busque la opción 'Estudiantes Posgrado' y ubique la selección 'Reportes'.
Luego, haga clic en 'Constancia de matrícula'.



The screenshot displays the Universidad Icesi portal interface. On the left, a blue sidebar contains navigation options: 'Inicio', 'Estudiantes Posgrado' (highlighted with a green box and a green arrow), 'Profesores', and 'Colaboradores'. The main content area is titled 'Lista de Cursos' and features a dropdown menu for 'Segundo Período De 2017'. Below this, a table lists courses being attended, including 'Entorno empresarial', 'Gestión gerencial', 'Planificación de calidad', and 'Six Sigma'. On the right, a vertical menu lists various services, with 'Reportes' highlighted in orange. Under 'Reportes', 'Constancia de matrícula' is highlighted with a green box and a green arrow. Other services listed include 'Servicios en línea', 'Admisiones y registro académico', 'Información financiera - Pregrado', 'Tabulador de notas', 'Proyección de alumno (Prematrícula)', 'Balance académico', 'Horarios por programa', 'Prerrequisitos', 'Programación de salas', 'Cuotas de impresión', 'Contenido de materias', 'Reglamentos y resoluciones', and 'Enlaces de interés'. The top right corner shows 'Mis Sitios', 'FLOR GOMEZ SILVA', and 'Salir'. The bottom of the page features social media icons for Facebook, Twitter, YouTube, Instagram, and LinkedIn, along with a user profile picture.


Página de Inicio	Título de Curso
	> Entorno empresarial
	> Gestión gerencial
	> Planificación de calidad
	> Six Sigma

Para poder generar el reporte, es necesario tener descargado e instalado el plugin de **Argos**. En caso tal que aparezca un anuncio como este, dar clic en el enlace para descargar.



¿Necesita ayuda?

Escríbanos en nuestro chat de ayuda

1. Ingrese al enlace <https://www.icesi.edu.co/servicios/>
2. De clic en el icono  e ingrese el tipo de usuario.
3. Admisiones y Registro
admisiones@icesi.edu.co Extensiones 8200,
8294, 8443, 8446 y 8436
Horario: Lunes a Viernes de 08:00 a 12:00 y 14:00 a
18:00
Syri Desarrollo. servicios-icesi@listas.icesi.edu.co
Extensión 4500. Horario: lunes a viernes de 08:00 a
12:00 y 14:00 a 18:00.
4. Otros contactos en <https://www.icesi.edu.co/es/contacto>

Para más información, consulte el sitio informativo de
Banner www.icesi.edu.co/banner