



Guía para solicitar cambio de cohorte en Banner

Estudiantes

Descripción del servicio

¿Qué es un cambio de cohorte?

La cohorte es la malla o plan curricular que le corresponde a un(a) estudiante, dependiendo del período de admisión al programa. En ocasiones las cohortes requieren ser ajustadas o actualizadas debido a cambios en la malla dadas por la Dirección del Programa, también por eventos del(a) estudiante como readmisiones, cambios de programa, entre otras razones.

¿En qué consiste el servicio?

A través de este servicio, el (la) estudiante de pregrado tendrá la posibilidad de solicitar cambio de cohorte en su programa.

La solicitud estará sujeta a una aprobación por parte del(a) Director(a) de Programa.

Condiciones generales del servicio

- El servicio estará disponible para todos los(as) estudiantes activos(as) de pregrado.
- El servicio tendrá un estado de transición y dos estados fin, con los cuales se cerrará el servicio.

Estados FIN:

1. No aprobado (NP)

2. Finalizado (FI)


Estado de transición:

1. Pend. Autorización Director de programa (AD)

- Lo anterior con el fin de que el(la) estudiante pueda hacer seguimiento a su solicitud.
- El servicio estará sujeto a aprobaciones de tipo académico, por parte del(a) Director(a) del Programa al cual solicita el cambio de cohorte.

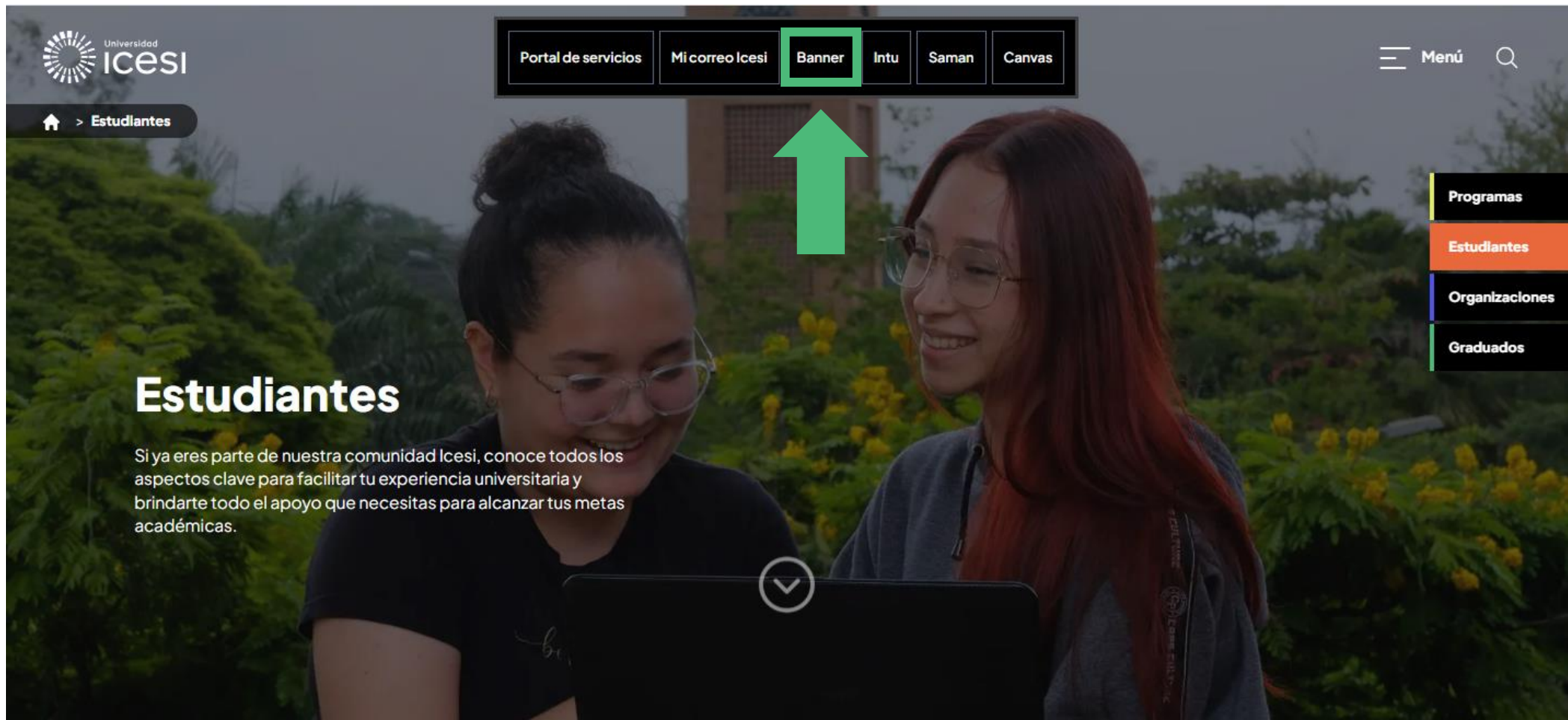
Ingreso a Banner

Ingresa en www.icesi.edu.co y seleccione 'Estudiantes'

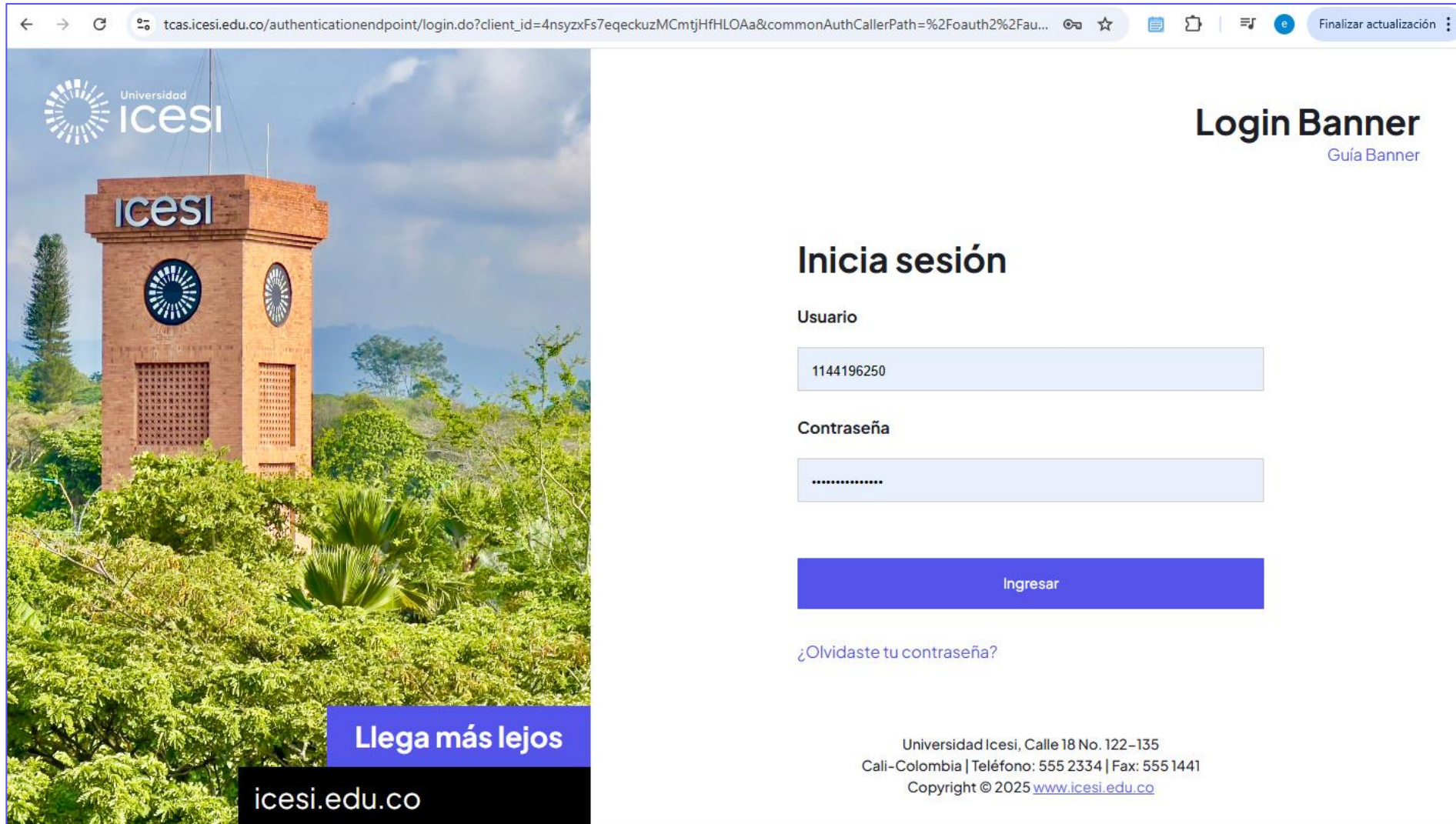


Ingreso a Banner

-Seleccione la opción Banner



También puede acceder directamente, a través de <https://banner9.icesi.edu.co/> ingresar la cédula (o usuario único), la contraseña y presionar **“Iniciar Sesión”**



The screenshot shows a web browser window with the URL `tcas.icesi.edu.co/authenticationendpoint/login.do?client_id=4nsyzxfs7eqeckuzMCmtjHfHLOa&commonAuthCallerPath=%2Foauth2%2Fau...`. The page features a large image of the Icesi clock tower on the left. The main content area is titled "Login Banner" with a subtitle "Guía Banner". Below this is the "Inicia sesión" section, which includes input fields for "Usuario" (containing "1144196250") and "Contraseña" (masked with dots). A blue "Ingresar" button is positioned below the password field. A link for "¿Olvidaste tu contraseña?" is located at the bottom left of the login section. The footer contains the text "Llega más lejos" and the website "icesi.edu.co". At the very bottom, contact information for Universidad Icesi is provided: "Calle 18 No. 122-135, Cali-Colombia | Teléfono: 555 2334 | Fax: 555 1441" and a copyright notice for 2025.

← → ↻ 🔍 tcas.icesi.edu.co/authenticationendpoint/login.do?client_id=4nsyzxfs7eqeckuzMCmtjHfHLOa&commonAuthCallerPath=%2Foauth2%2Fau... ⌵ ⌵ ⌵ ⌵ ⌵ Finalizar actualización ⋮

Universidad Icesi

Login Banner

Guía Banner

Inicia sesión

Usuario

Contraseña

Ingresar

¿Olvidaste tu contraseña?


Llega más lejos


icesi.edu.co


Universidad Icesi, Calle 18 No. 122-135
Cali-Colombia | Teléfono: 555 2334 | Fax: 555 1441
Copyright © 2025 www.icesi.edu.co


En caso de olvido o desconocimiento de la contraseña, presionar **“Solicitar contraseña”**, e ingresar los datos solicitados para el restablecimiento.


Seleccionar su rol estudiante: pregrado, posgrado o virtual según sea el caso



**ICESI**

 **Carlos Jimm...**


 **Inicio**


 **Estudiante** ^


Pregrado


Posgrado


Virtual


 **Aspirante** v


 **Editar Diseño**

 **Cerrar Sesión**



 **Anuncios**


**Curso de propósito superior**
16 de agosto de 2025,
8:30 a. m.





**ICESI** Comunicado


¡No te quedes por fuera!
Completa el Curso de Propósito Superior


 


 **Enlaces**


Calendario académico 


Agenda 




Servicios de apoyo 



Biblioteca 


Biblioteca digital 

Portal de revistas 

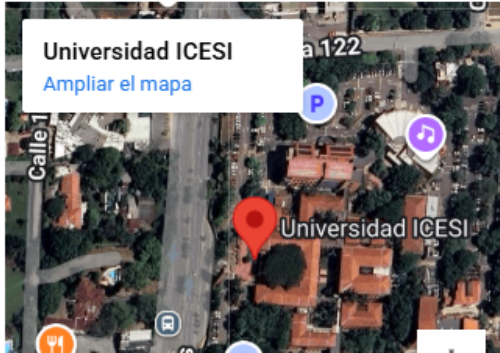
 **Contactos**

Oficina de Apoyo Financiero
 apoyofinanciero@icesi.edu.co
 [+\(602\) 555 2334](tel:+(602)5552334)
Ext: 4512 (Becas y Financiación Directa con la Universidad)
Ext: 4513 (Procesos ICETEX)
 Lunes a viernes de 08:00 a.m. a 12:00 p.m. y 02:00 p.m. a 06:00 p.m.


Admisiones
 admisiones@icesi.edu.co
 [+\(602\) 555 2334](tel:+(602)5552334)
Ext: 5500 (Admisiones Pregrado)
Ext: 5501 (Admisiones Posgrado)


 **Mapa**


Universidad ICESI
[Ampliar el mapa](#)





En el menú de servicios en línea, elija la opción 'Autoservicio (Banner 9)'.



























Evaluación modelo educativo

29 de octubre de 2025, 6:09 a. m.




Evaluación Modelo Educativo

Tu opinión cuenta!

Evalúa de manera anónima aspectos como:

- Contenido del curso
- Metodología docente
- Actividades temáticas
- Modos de comunicación
- Estrategias de evaluación



Completa la Evaluación del Modelo Educativo antes del 15 de noviembre para evitar una retención en el sistema, la cual se levantará al finalizar todas las evaluaciones.

¡Gracias por tu colaboración!

Juntos hacemos de nuestra universidad un lugar aún mejor.

¡Gracias por tu colaboración!

Oficina de Educación - Secretaría

Administración de la Calidad

1000 1000 1000 1000

Enlaces

Saman

Intu


Alice

Correo

Biblioteca digital

Blogs

Horario



No tiene clases programadas

Servicios

Servicios en línea

Actualización de datos personales

Sistema de solicitudes

Autoservicio (Banner 9)


Carnet virtual

Consulta de asistencia a clases

Cursos de computación

Elegir mi correo preferido

Cursos



No tiene cursos asignados

Cuenta

Primer semestre de 2026

Ver más

\$ 3.177.700

Balance de cuenta

\$ 3.177.700

Seleccione una audiencia en el cuadro de configuración de Banner ubicado en la parte superior izquierda y presione **'Banner'**, seguidamente seleccione el botón **'Alumnos'**.



The image displays two screenshots of the Icesi Banner configuration interface. The top screenshot shows the main navigation menu with the 'Banner' option highlighted by a green arrow. The bottom screenshot shows the same interface after clicking 'Banner', with the 'Alumnos' option highlighted by a green arrow. The interface includes a blue header bar with the Icesi logo and a settings icon. The main content area is titled 'Servicios para alumnos' and contains a list of links for Banner Student, including 'Control de asistencia', 'Perfil del alumno', and 'Calificaciones'. A footer section provides contact information for the admissions office.

Banner

Servicios para alumnos

Hola JOSE ALEJANDRO UNIGARRO,
Esta es la página principal de Banner Student. En el menú de Banner del encabezado (Alt+M) puede navegar a las siguientes páginas según su rol en la institución:

- Control de asistencia
- Perfil del alumno
- Calificaciones

Si tiene preguntas, enviar un correo electrónico a la oficina de inscripciones

Alumnos

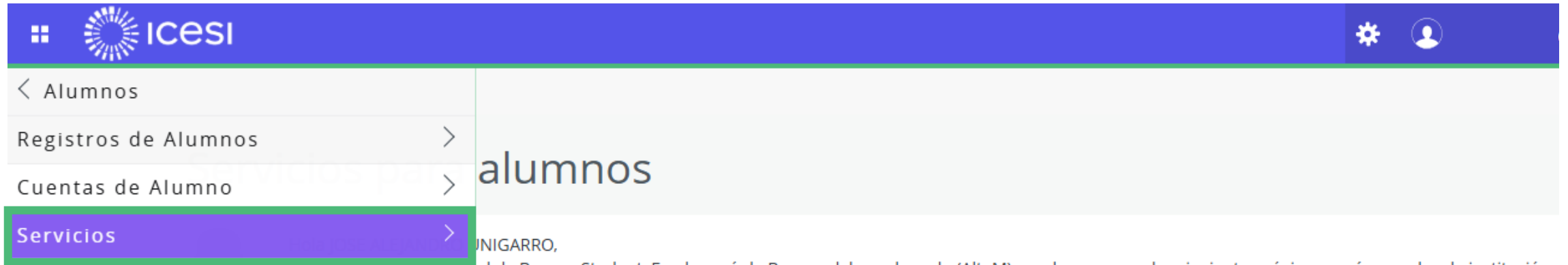
Servicios para alumnos

Hola JOSE ALEJANDRO UNIGARRO,
Esta es la página principal de Banner Student. En el menú de Banner del encabezado (Alt+M) puede navegar a las siguientes páginas según su rol en la institución:

- Control de asistencia
- Perfil del alumno
- Calificaciones

Si tiene preguntas, enviar un correo electrónico a la oficina de inscripciones

Seleccionar 'Servicios', y 'Solicitud de servicio'.

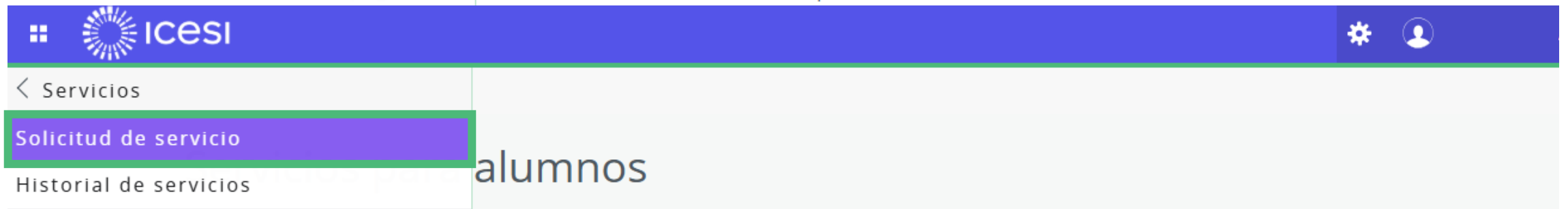


The screenshot shows the Icesi Banner interface. The top navigation bar is blue with the Icesi logo on the left and a settings/user icon on the right. Below the bar, a sidebar menu is visible with the following items: 'Alumnos', 'Registros de Alumnos', 'Cuentas de Alumno', and 'Servicios'. The 'Servicios' item is highlighted with a green box and a green arrow pointing to it from the left. The main content area is light gray and contains the text 'alumnos' and 'UNIGARRO,'.

al de Banner Student. En el menú de Banner del encabezado (Alt+M) puede navegar a las siguientes páginas según su rol en la institución:

- Control de asistencia
- Perfil del alumno
- Calificaciones

Si tiene preguntas, enviar un correo electrónico a la oficina de inscripciones






The screenshot shows the Icesi Banner interface after navigating to the 'Servicios' section. The top navigation bar is blue with the Icesi logo on the left and a settings/user icon on the right. Below the bar, a sidebar menu is visible with the following items: 'Servicios', 'Solicitud de servicio', and 'Historial de servicios'. The 'Solicitud de servicio' item is highlighted with a green box and a green arrow pointing to it from the left. The main content area is light gray and contains the text 'alumnos' and 'UNIGARRO,'.

al de Banner Student. En el menú de Banner del encabezado (Alt+M) puede navegar a las siguientes páginas según su rol en la institución:

- Control de asistencia
- Perfil del alumno
- Calificaciones

Si tiene preguntas, enviar un correo electrónico a la oficina de inscripciones

En '**Categoría**', seleccione la opción '**Solicitud de Servicios Académicos**', y luego en el campo '**Servicio**' seleccione la opción '**Cambio de cohorte**'. Finalmente presione el botón 'Continuar'

- Solicitud de servicio

Solicitud de servicio

* - Este signo indica que un campo es obligatorio.

Categoría: *

Solicitud de Servicios Académicos ▼

Servicio: *

Cambio de Cohorte ▼

DESCRIPCION: Servicio que consiste en el cambio de cohorte del programa del estudiante. Está dirigido a estudiantes activos de pregrado y sujeto a autorizaciones académicas IMPORTANTE: Si usted tiene pensado realizar un cambio de cohorte, primero hable con su Director de Programa para que lo asesore a que cohorte debe de aplicar.




Continuar

Anular

Búsqueda por texto



Seleccione el programa para el cambio de cohorte' y seleccione la cohorte a la que desea cambiar. Presione el botón 'Guardar' para continuar



[Detalles de la solicitud de servicio](#)

Detalles de la solicitud de servicio

* - Este signo indica que un campo es obligatorio.

Servicio: Cambio de Cohorte

Descripción del servicio: DESCRIPCIÓN: Servicio que consiste en el cambio de cohorte del programa del estudiante. Está dirigido a estudiantes activos de pregrado y sujeto a autorizaciones académicas IMPORTANTE: Si usted tiene pensado realizar un cambio de cohorte, primero hable con su Director de Programa para que lo asesore a que cohorte debe de aplicar.

Fecha de entrega estimada:

Seleccione el programa para el cambio de cohorte *	Medicina
Seleccione la cohorte a la que desea cambiar *	201610 - Primer Semestre De 2016 - PRE

Guardar

Anular

Nota

Si es estudiante de simultaneidad, debe elegir el programa al cual desea realizar la solicitud de cambio de cohorte. Se visualizarán los programas a los que esta inscrito.



El proceso de solicitud finaliza con la generación del número de servicio solicitado (columna 'Número de Servicio'). Recuerde que podrá hacer seguimiento al estado de la solicitud en la columna 'Status'



- [Ver el estatus de la solicitud de servicio](#)


Ver el estatus de la solicitud de servicio

Servicios solicitados

Número de servicio	Fecha de entrega estimada	Fecha de captura ↕	Servicio ↕	Fecha de entrega	Estatus ↕	Fecha de pago ↕
207919	Sin fecha de entrega estimada	25-Nov-2025	Cambio de Cohorte	Sin fecha de entrega	Solicitado	

¿Necesita ayuda?

Escríbanos en nuestro chat de ayuda

1. Ingrese al enlace <https://www.icesi.edu.co/servicios/>
2. De clic en el icono  e ingrese el tipo de usuario.
3. Admisiones y Registro
admisiones@icesi.edu.co Extensiones 8200,
8294, 8443, 8446 y 8436
Horario: Lunes a Viernes de 08:00 a 12:00 y 14:00 a
18:00
4. Otros contactos en <https://www.icesi.edu.co/es/contacto>

Para más información, consulte el sitio informativo de
Banner www.icesi.edu.co/banner