


¿Cómo puedo generar mi
carnet virtual en banner?

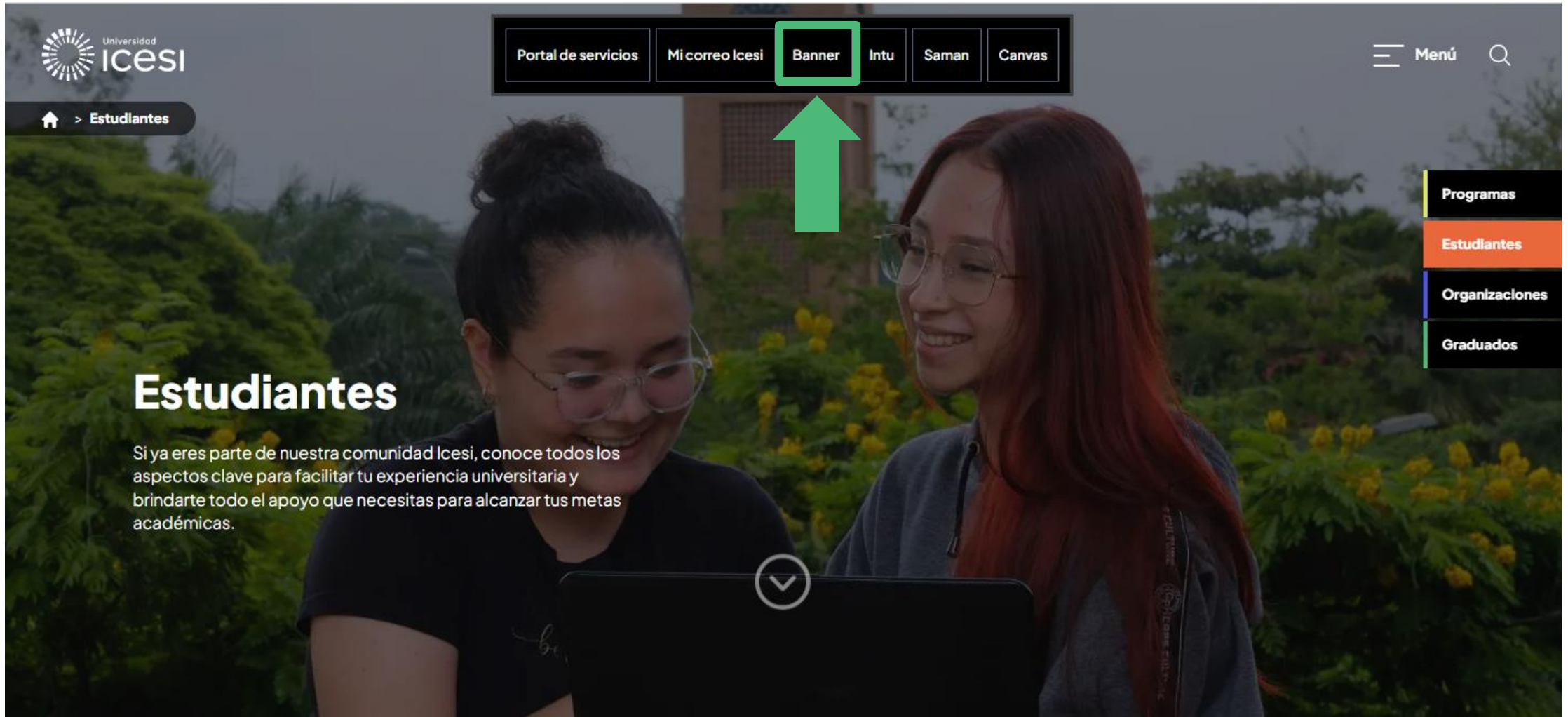
Estudiantes

Ingreso a Banner

Ingresa en www.icesi.edu.co y seleccione 'Estudiantes'



Ingreso a Banner



The screenshot shows the Universidad Icesi website. The top navigation bar includes the university logo, a home icon, and a list of links: Portal de servicios, Mi correo Icesi, **Banner** (highlighted with a green box and a green arrow), Intu, Saman, and Canvas. On the right, there is a 'Menú' icon and a search icon. A vertical sidebar on the right contains links for Programas, **Estudiantes** (highlighted with an orange bar), Organizaciones, and Graduados. The main content area features a large image of two female students looking at a laptop, with the heading 'Estudiantes' and a paragraph: 'Si ya eres parte de nuestra comunidad Icesi, conoce todos los aspectos clave para facilitar tu experiencia universitaria y brindarte todo el apoyo que necesitas para alcanzar tus metas académicas.'

También puede acceder directamente, a través de <https://banner9.icesi.edu.co/> ingresar la cédula (o usuario único), la contraseña y presionar **'Iniciar Sesión'**



Login Banner
Guía Banner

Inicia sesión

Usuario

Contraseña

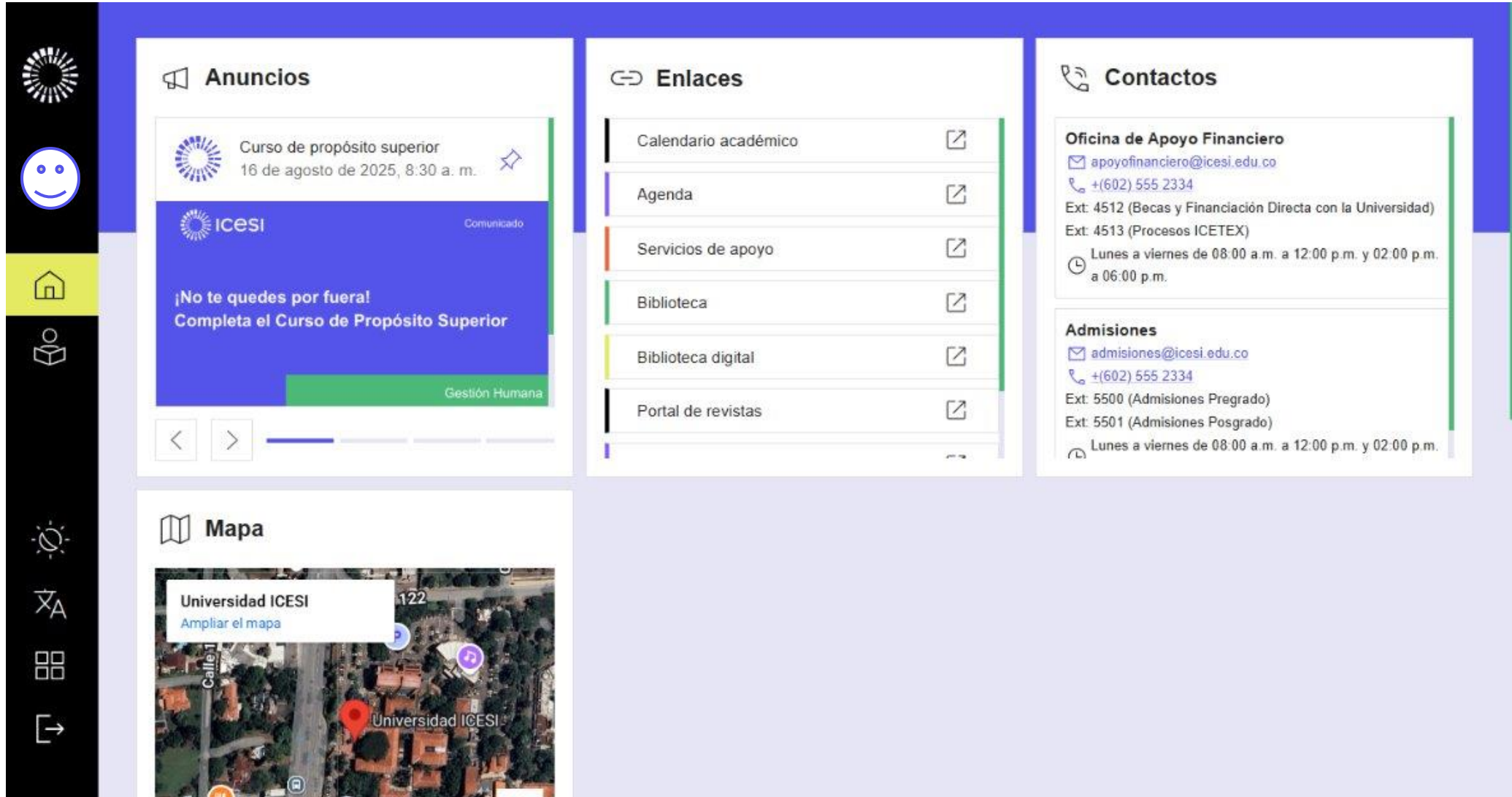
Ingresar

[¿Olvidaste tu contraseña?](#)

Universidad Icesi, Calle 18 No. 122-135
Cali-Colombia | Teléfono: 555 2334 | Fax: 555 1441
Copyright © 2025 www.icesi.edu.co

En caso de olvido o desconocimiento de la contraseña, presionar **'Solicitar contraseña'**, ésta llegará a los correos registrados en la base de datos de la Universidad.

Ubicarse sobre el menú lateral izquierdo

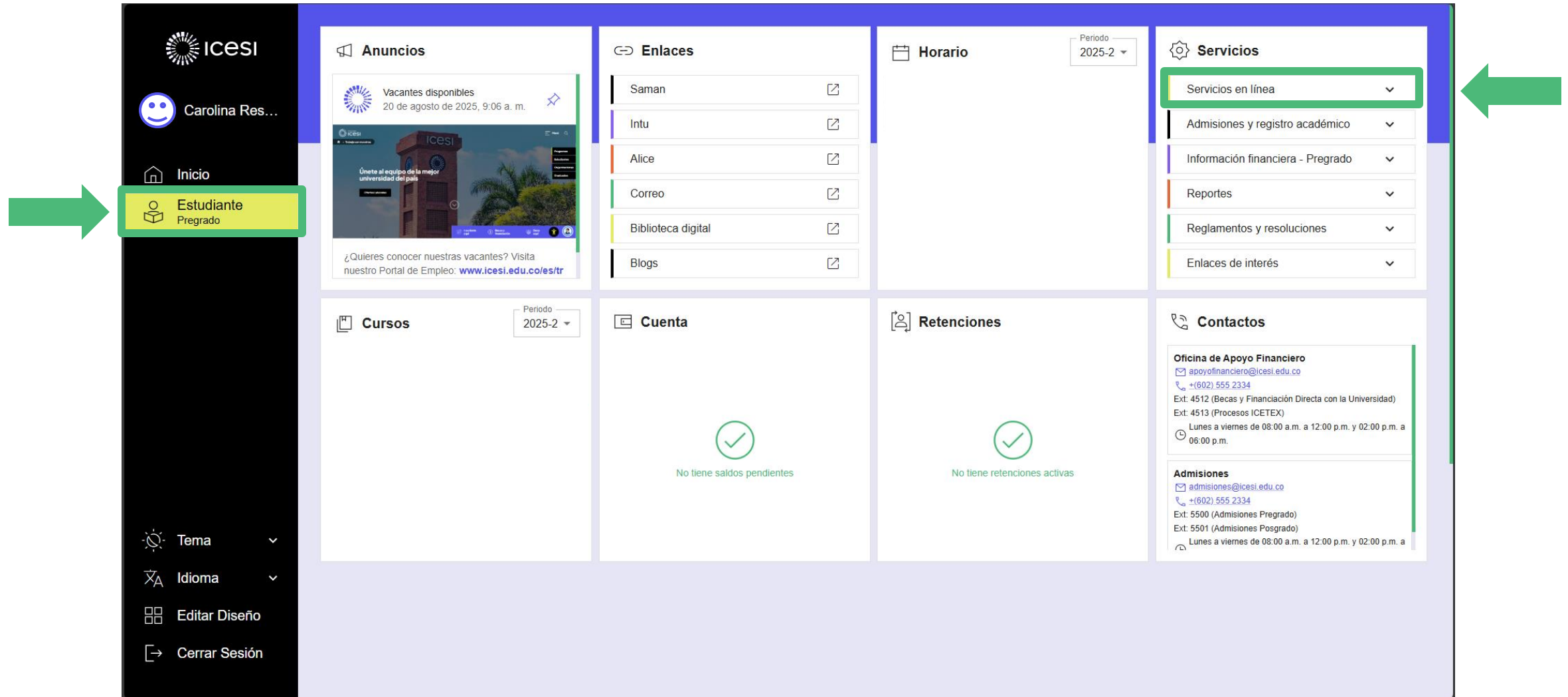


The screenshot displays the ICESI website interface. On the left, a vertical sidebar menu contains several icons: a sun-like logo, a smiley face, a house, a person with a book, a sun with a gear, a magnifying glass, a grid, and a right-pointing arrow. The main content area is divided into three columns:

- Anuncios**: Features a notification for the "Curso de propósito superior" scheduled for August 16, 2025, at 8:30 a.m. Below this is a blue banner with the ICESI logo and the text "¡No te quedes por fuera! Completa el Curso de Propósito Superior".
- Enlaces**: A list of links with external icons: "Calendario académico", "Agenda", "Servicios de apoyo", "Biblioteca", "Biblioteca digital", and "Portal de revistas".
- Contactos**: Provides contact information for the "Oficina de Apoyo Financiero" (including email, phone, and extension) and "Admisiones" (including email, phone, and extension).

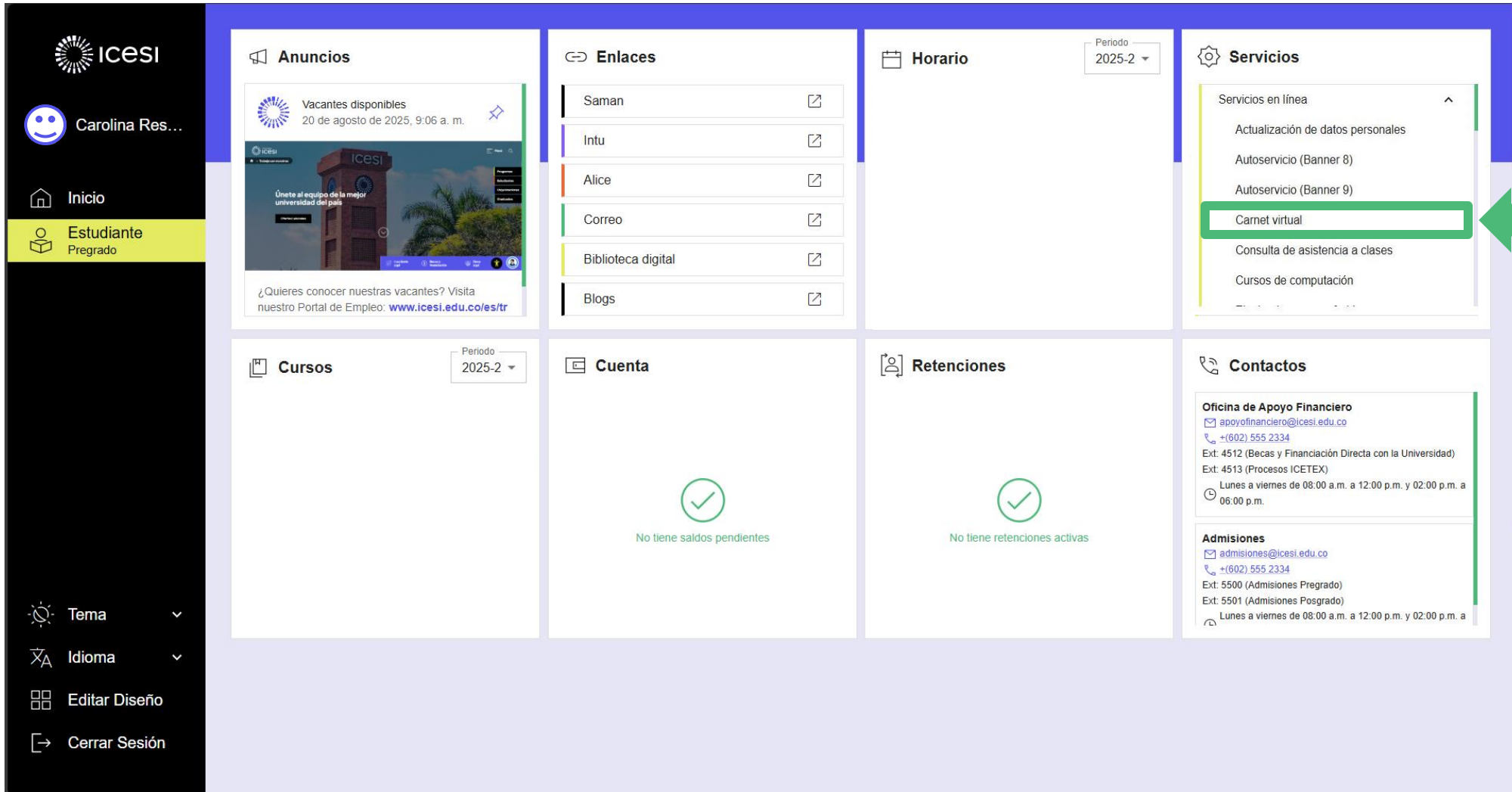
At the bottom left, a "Mapa" section shows a satellite map of the ICESI campus with a red pin and a label "Universidad ICESI".

Seleccione 'Estudiante Pregrado' y, en la sección de 'Servicios', haga clic en 'Servicios en línea'.



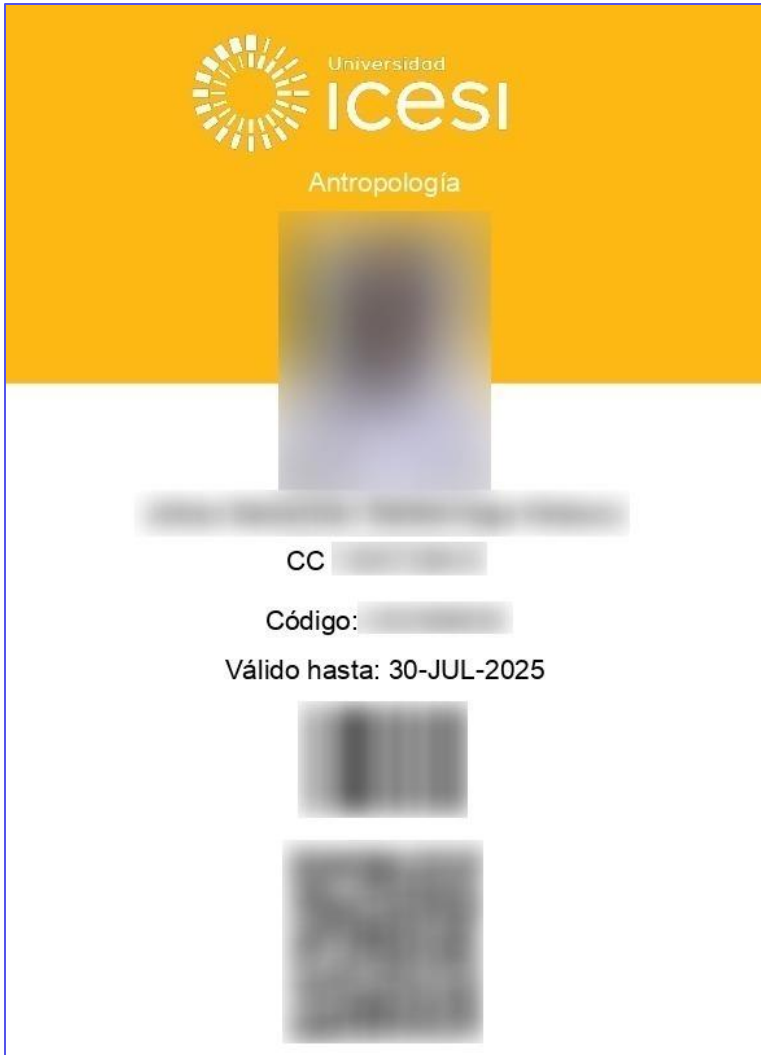
The screenshot displays the Icesi student portal interface. On the left, a dark sidebar contains the Icesi logo, the user's name 'Carolina Res...', and a menu with 'Inicio' and 'Estudiante Pregrado' (highlighted with a green arrow). The main content area is divided into several sections: 'Anuncios' (with a vacancy announcement), 'Enlaces' (listing links like Saman, Intu, Alice, Correo, Biblioteca digital, and Blogs), 'Horario' (with a dropdown for 'Periodo 2025-2'), 'Servicios' (with a dropdown for 'Servicios en línea' highlighted by a green arrow), 'Cursos' (with a dropdown for 'Periodo 2025-2'), 'Cuenta' (showing 'No tiene saldos pendientes'), 'Retenciones' (showing 'No tiene retenciones activas'), and 'Contactos' (providing contact information for the Oficina de Apoyo Financiero and Admisiones).

En 'Servicios en línea' se abrirá un menú y allí selecciona 'Carnet virtual'.



The screenshot displays the ICESI student portal interface. On the left is a dark sidebar with the ICESI logo, the user's name 'Carolina Res...', and navigation links for 'Inicio', 'Estudiante Pregrado', 'Tema', 'Idioma', 'Editar Diseño', and 'Cerrar Sesión'. The main content area is divided into several sections: 'Anuncios' (with a vacancy announcement), 'Enlaces' (a list of links like Saman, Intu, Alice, Correo, Biblioteca digital, and Blogs), 'Horario' (with a dropdown for 'Período 2025-2'), 'Servicios' (a dropdown menu where 'Carnet virtual' is highlighted by a green box and a green arrow), 'Cursos' (with a dropdown for 'Período 2025-2'), 'Cuenta' (showing 'No tiene saldos pendientes'), 'Retenciones' (showing 'No tiene retenciones activas'), and 'Contactos' (providing contact information for the financial support office and admissions).


Generación de carnet



Podrá visualizar su carnet virtual, y descargarlo en formato PDF

¿Necesita ayuda?

Escríbanos en nuestro chat de ayuda

1. Ingrese al enlace <https://www.icesi.edu.co/servicios/>
2. De clic en el icono  e ingrese el tipo de usuario.
3. Admisiones y Registro
admisiones@icesi.edu.co Extensiones 8200,
8294, 8443, 8446 y 8436
Horario: Lunes a Viernes de 08:00 a 12:00 y 14:00 a
18:00
Syri Desarrollo. servicios-icesi@listas.icesi.edu.co
Extensión 4500. Horario: lunes a viernes de 08:00 a
12:00 y 14:00 a 18:00.
4. Otros contactos en <https://www.icesi.edu.co/es/contacto>

Para más información, consulte el sitio informativo de
Banner www.icesi.edu.co/banner