




¿Cómo puedo cambiar mi correo en banner?

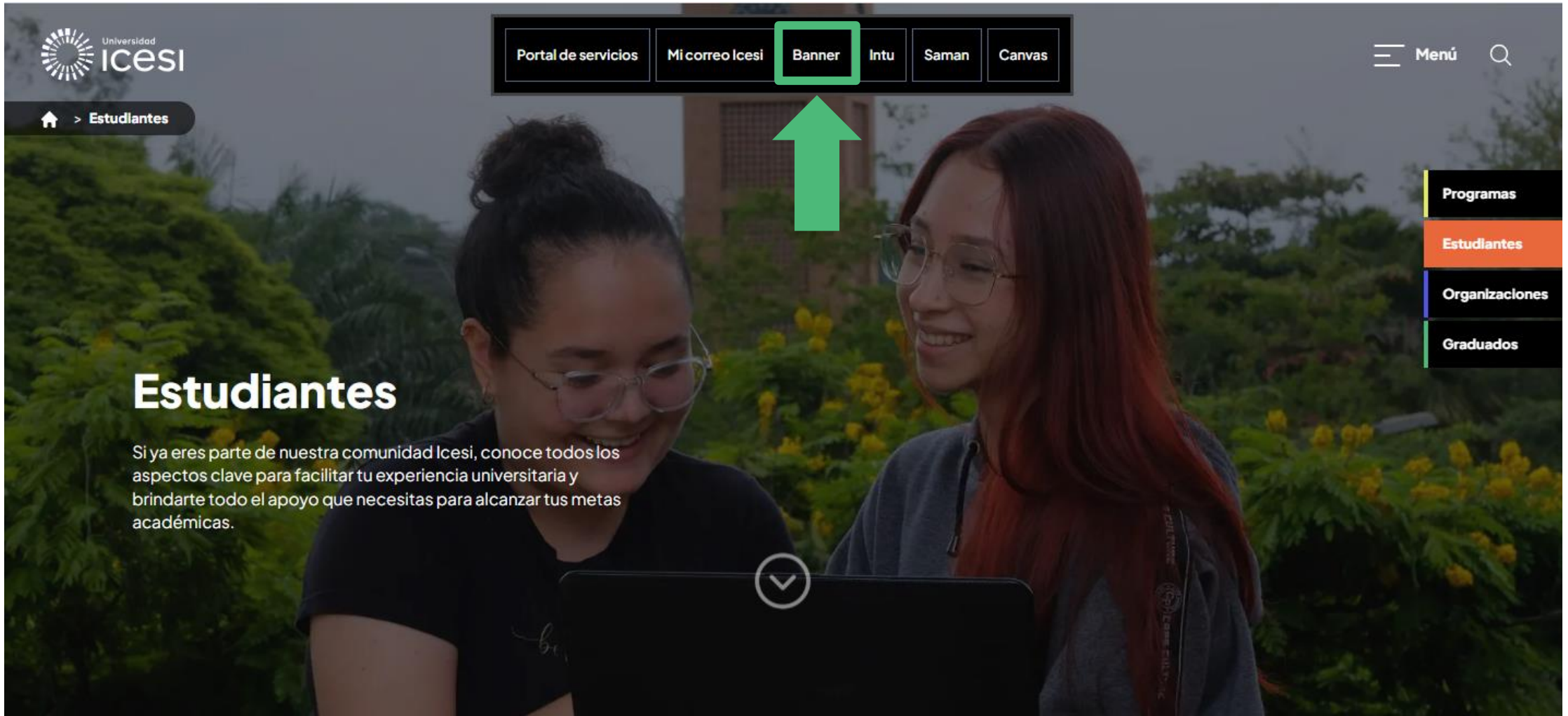
Estudiantes

## Ingreso a Banner

Ingresa en [www.icesi.edu.co](http://www.icesi.edu.co) y seleccione 'Estudiantes'



# Ingreso a Banner



The screenshot shows the Universidad Icesi website. The top navigation bar includes links for "Portal de servicios", "Mi correo Icesi", "Banner" (highlighted with a green box and a green arrow), "Intu", "Saman", and "Canvas". On the right, there is a "Menú" icon and a search icon. Below the navigation bar, the main content area features a large image of two students looking at a laptop. The word "Estudiantes" is prominently displayed in white text. Below it, a paragraph reads: "Si ya eres parte de nuestra comunidad Icesi, conoce todos los aspectos clave para facilitar tu experiencia universitaria y brindarte todo el apoyo que necesitas para alcanzar tus metas académicas." On the right side, there is a vertical menu with four items: "Programas", "Estudiantes" (highlighted in orange), "Organizaciones", and "Graduados".

Universidad Icesi

Portal de servicios Mi correo Icesi **Banner** Intu Saman Canvas

Menú

Programas  
**Estudiantes**  
Organizaciones  
Graduados

## Estudiantes

Si ya eres parte de nuestra comunidad Icesi, conoce todos los aspectos clave para facilitar tu experiencia universitaria y brindarte todo el apoyo que necesitas para alcanzar tus metas académicas.



También puede acceder directamente, a través de <https://banner9.icesi.edu.co/> ingresar la cédula (o usuario único), la contraseña y presionar **‘Iniciar Sesión’**



**Login Banner**  
Guía Banner

### Inicia sesión

Usuario

Contraseña

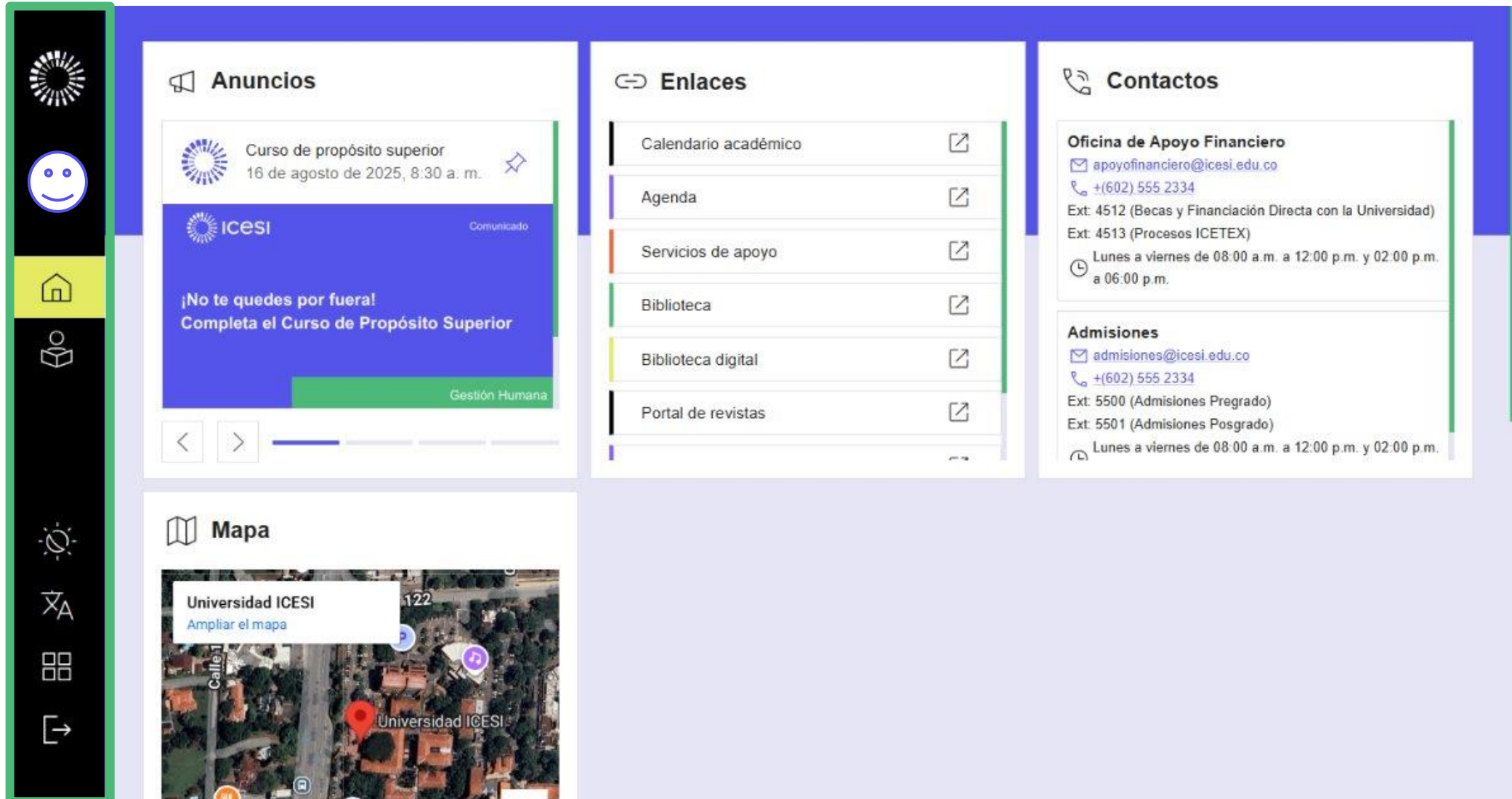
**Ingresar**

[¿Olvidaste tu contraseña?](#)

Universidad Icesi, Calle 18 No. 122-135  
Cali-Colombia | Teléfono: 555 2334 | Fax: 555 1441  
Copyright © 2025 [www.icesi.edu.co](http://www.icesi.edu.co)

En caso de olvido o desconocimiento de la contraseña, presionar **‘Solicitar contraseña’**, ésta llegará a los correos registrados en la base de datos de la Universidad.

## Ubicarse sobre el menú lateral izquierdo



The image shows a screenshot of the ICESI website interface. On the left, there is a vertical sidebar menu with a green border. The menu contains several icons: a sun-like logo, a smiley face, a house, a book, a gear, a magnifying glass, a grid, and a right-pointing arrow. The main content area is divided into three columns. The first column, titled 'Anuncios', features a banner for a 'Curso de propósito superior' scheduled for August 16, 2025, at 8:30 a.m., with a 'Comunicado' label and a 'Gestión Humana' button. The second column, titled 'Enlaces', lists various links: 'Calendario académico', 'Agenda', 'Servicios de apoyo', 'Biblioteca', 'Biblioteca digital', and 'Portal de revistas'. The third column, titled 'Contactos', provides information for the 'Oficina de Apoyo Financiero' and 'Admisiones', including email addresses, phone numbers, and operating hours. At the bottom left, there is a 'Mapa' section showing a satellite view of the ICESI campus with a red location pin and a label 'Universidad ICESI'.

**Anuncios**

Curso de propósito superior  
16 de agosto de 2025, 8:30 a. m.

¡No te quedes por fuera!  
Completa el Curso de Propósito Superior

**Enlaces**

- Calendario académico
- Agenda
- Servicios de apoyo
- Biblioteca
- Biblioteca digital
- Portal de revistas

**Contactos**


**Oficina de Apoyo Financiero**  
✉ [apoyofinanciero@icesi.edu.co](mailto:apoyofinanciero@icesi.edu.co)  
☎ +(602) 555 2334  
Ext: 4512 (Becas y Financiación Directa con la Universidad)  
Ext: 4513 (Procesos ICETEX)  
🕒 Lunes a viernes de 08:00 a.m. a 12:00 p.m. y 02:00 p.m. a 06:00 p.m.


**Admisiones**  
✉ [admisiones@icesi.edu.co](mailto:admisiones@icesi.edu.co)  
☎ +(602) 555 2334  
Ext: 5500 (Admisiones Pregrado)  
Ext: 5501 (Admisiones Posgrado)  
🕒 Lunes a viernes de 08:00 a.m. a 12:00 p.m. y 02:00 p.m.


**Mapa**


Universidad ICESI  
[Ampliar el mapa](#)


Seleccione 'Estudiante Pregrado/Posgrado' y, en el menú de servicios en línea, elija la opción 'Autoservicio (Banner 9)'.


 **ICESI**


 **Emily**


 **Inicio**

 **Estudiante Pregrado**


 **Tema**

 **Idioma**

 **Editar diseño**

 **Cerrar Sesión**

**Anuncios**



**Servicios**

Servicios en línea

Actualización de datos personales

Sistema de solicitudes

Autoservicio (Banner 9)

Carnet virtual

Consulta de asistencia a clases

Cursos de computación

Elegir mi correo preferido

**Enlaces**

Saman

Intu

Alice

Correo

Biblioteca digital

Blogs

**Horario**

Periodo 2025-2

< > Hoy 10 – 12 nov 2025

Mes Semana 3 días Día Agenda

	lun 10/11	mar 11/11	mié 12/11
9 a. m.	Semiología II	Semiología II	Farmacología clínica II
10 a. m.			Aula 404E
11 a. m.			
12 p. m.	Aula 302L	Aula FVL	
1 p. m.			

**Cursos**

Periodo 2025-2

Semiología II

NRC: 10959 | Curso: CCM-28001-001

Profesores: Mauricio Muñoz Herran, Víctor Hugo Fernández Piedrahíta, Karen Molina Gómez, Lina Damaris Ramírez Campo, Yenny Patricia Marulanda Grajales, Victoria Constaín Villa, Paula Andrea Benavides Llano, Paula María Tello Cabrales, María Clara Villaquirán Lacouture, Juan Fernando Gomez Castro, Pedro Alejandro Rovetto Villalobos, Tatiana Caicedo Tello, Sebastian Rojas Canizales


Aulas: 302L, FVL, 301L

☐ Curso Virtual ☐ Contenido


Toxicología y salud ambiental

NRC: 10959 | Curso: CCM-28001-001

**Cuenta**



No tiene saldos pendientes



También puede ingresar con el usuario y contraseña en el siguiente sitio:  
[https://banner9.icesi.edu.co/ic\\_formpeda](https://banner9.icesi.edu.co/ic_formpeda)



Universidad Icesi | FORPEDA

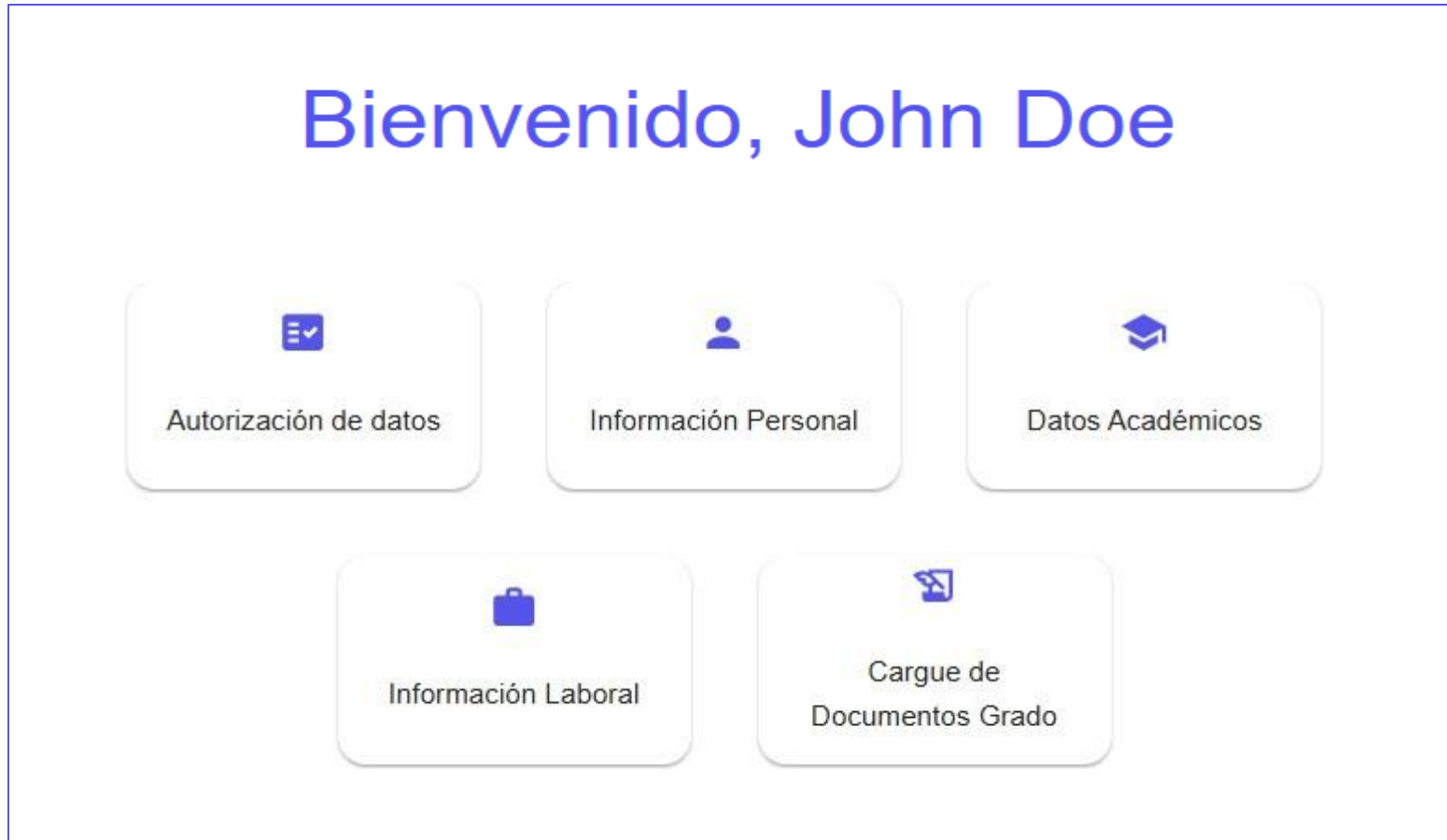
Usuario

Contraseña

INICIAR SESIÓN

[¿Has olvidado tu contraseña?](#)

Una vez acepte el tratamiento de datos personales se visualizarán todos los módulos a los que se tiene acceso.





# Información Personal

De clic en “Información personal”

Bienvenido, John Doe



Autorización de datos



Información Personal











Datos Académicos




Información Laboral

Puede presionar en “Agregar” para registrar un nuevo correo.







## Teléfonos






 AGREGAR

Tipo Teléfono	Referencia	Número De Teléfono	Código Área	Extensión	Teléfono Preferido	Acciones
No hay registros de teléfonos disponibles.						

## Correos





 AGREGAR

Tipo De Correo	Correo	Correo Preferido	Acciones
Email Institucional	leordonez@icesi.edu.co		
Email personal	@gmail.com		<div><div></div></div>

Ingrese el tipo de correo y la dirección del correo y presione  
en guardar

## Correos

AGREGAR

Tipo De Correo	Correo	Correo Preferido	Acciones
Email Institucional	leordonez@icesi.edu.co	<input checked="" type="checkbox"/>	
Email personal		<input type="checkbox"/>	 

## Hijos

AGREGAR

Nombres	Apellidos	Fecha de Nacimiento	Acciones
No hay registros de hijos disponibles.			


Agregar Correo Electrónico

Tipo de Correo \*  
Email personal

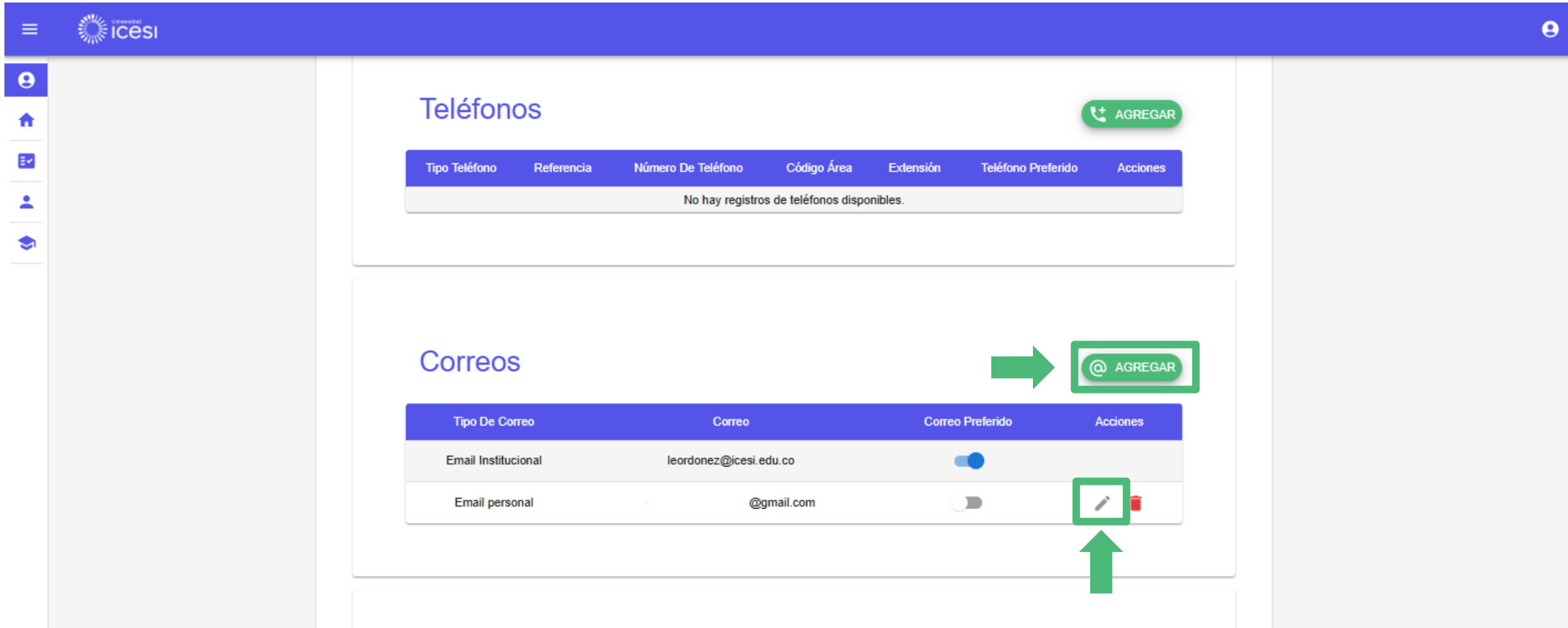
Correo Electrónico \*  
correo@correo.com

CANCELAR

GUARDAR





También puede presionar el icono de “Lápiz” para editar un correo previamente registrado



The screenshot displays the Universidad Icesi user interface. The top navigation bar is blue with the Icesi logo and a user profile icon. The left sidebar contains icons for home, calendar, user profile, and a graduation cap. The main content area is divided into two sections: 'Teléfonos' and 'Correos'.

The 'Teléfonos' section features a green 'AGREGAR' button with a plus icon. Below it is a table with the following columns: Tipo Teléfono, Referencia, Número De Teléfono, Código Área, Extensión, Teléfono Preferido, and Acciones. The table currently displays the message: 'No hay registros de teléfonos disponibles.'

The 'Correos' section features a green 'AGREGAR' button with an '@' icon. Below it is a table with the following columns: Tipo De Correo, Correo, Correo Preferido, and Acciones.



Tipo De Correo	Correo	Correo Preferido	Acciones
Email Institucional	leordonez@icesi.edu.co	<input checked="" type="checkbox"/>	
Email personal	@gmail.com	<input type="checkbox"/>	 

Green arrows and boxes highlight the '@ AGREGAR' button and the 'Lápiz' icon in the 'Acciones' column of the 'Email personal' row, indicating the steps to add or edit email records.

Edite la información registrada y presione en guardar

## Correos

AGREGAR

Tipo De Correo	Correo	Correo Preferido	Acciones
Email Institucional	leordonez@icesi.edu.co	<input checked="" type="checkbox"/>	
Email personal		<input type="checkbox"/>	 

## Hijos

AGREGAR

Nombres	Apellidos	Fecha de Nacimiento	Acciones
No hay registros de hijos disponibles.			

Agregar Correo Electrónico

Tipo de Correo \*  
Email personal

Correo Electrónico \*  
correo@correo.com

CANCELAR

GUARDAR





## Teléfonos

 AGREGAR

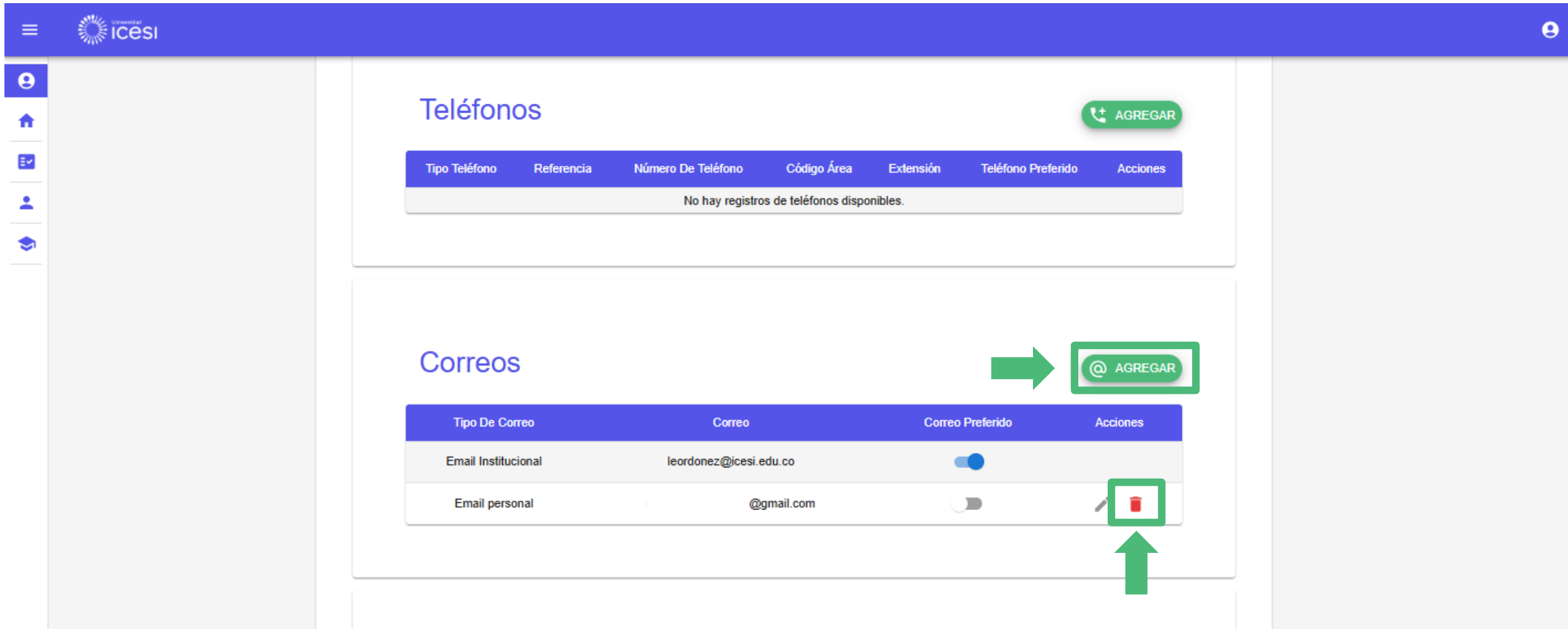
Tipo Teléfono	Referencia	Número De Teléfono	Código Área	Extensión	Teléfono Preferido	Acciones
No hay registros de teléfonos disponibles.						

## Correos

 AGREGAR

Tipo De Correo	Correo	Correo Preferido	Acciones
Email Institucional	leordonez@icesi.edu.co	<input checked="" type="checkbox"/>	
Email personal	@gmail.com	<input type="checkbox"/>	 

Para eliminar un correo registrado en sistema debe presionar clic en el icono de “papelera”




**Teléfonos**

AGREGAR

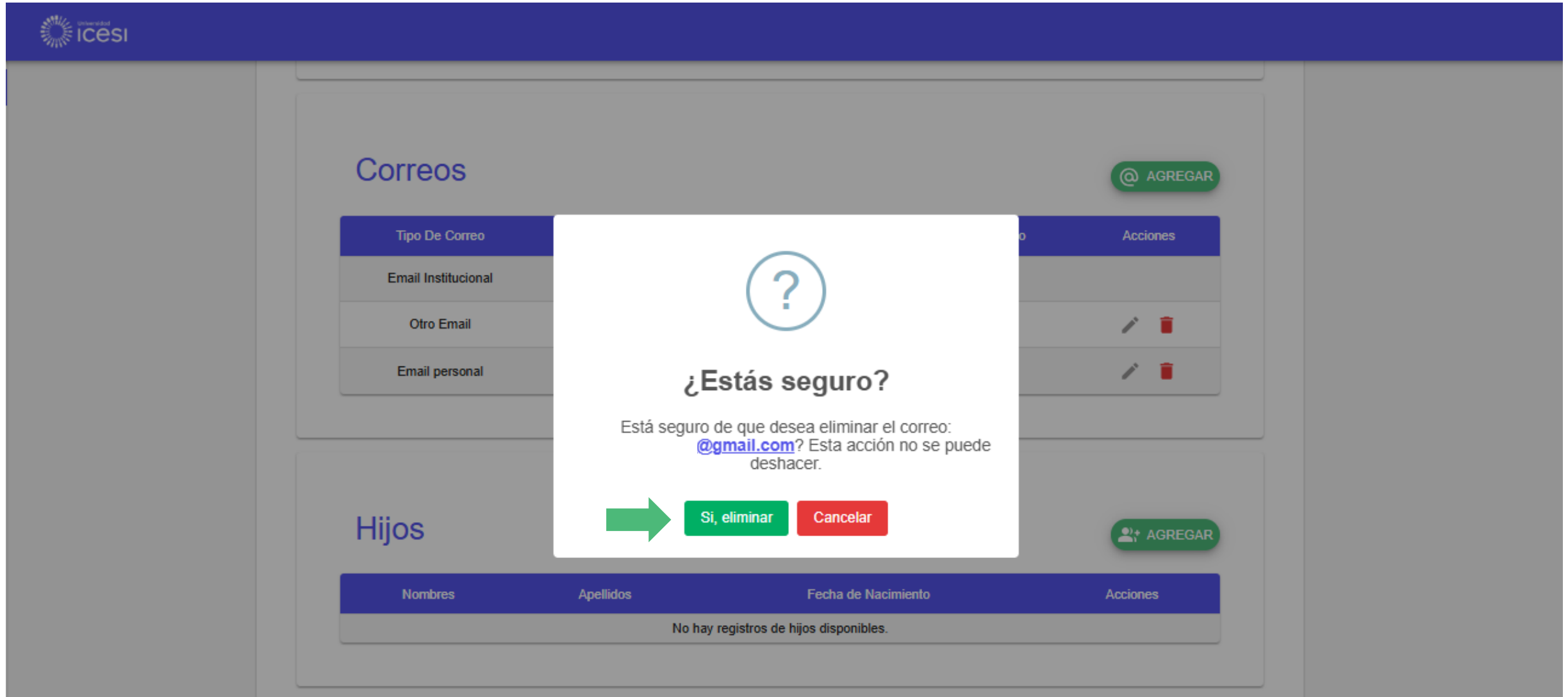
Tipo Teléfono	Referencia	Número De Teléfono	Código Área	Extensión	Teléfono Preferido	Acciones
No hay registros de teléfonos disponibles.						

**Correos**

AGREGAR

Tipo De Correo	Correo	Correo Preferido	Acciones
Email Institucional	leordonez@icesi.edu.co	<input checked="" type="checkbox"/>	
Email personal	@gmail.com	<input type="checkbox"/>	

Debe confirmar que desea eliminar el correo seleccionado



The screenshot displays the Icesi web application interface. At the top, a dark blue header contains the Icesi logo. The main content area is divided into two sections: 'Correos' (Emails) and 'Hijos' (Children). The 'Correos' section features a table with columns 'Tipo De Correo' and 'Acciones'. The 'Tipo De Correo' column lists 'Email Institucional', 'Otro Email', and 'Email personal'. The 'Acciones' column contains edit and delete icons. A green 'AGREGAR' button is located to the right of the table. The 'Hijos' section features a table with columns 'Nombres', 'Apellidos', 'Fecha de Nacimiento', and 'Acciones'. Below the table, a message states 'No hay registros de hijos disponibles.' A green 'AGREGAR' button is also present to the right of the table. A white confirmation dialog box is centered on the screen, featuring a large question mark icon. The text inside the dialog reads: '¿Estás seguro?' followed by 'Está seguro de que desea eliminar el correo: @gmail.com? Esta acción no se puede deshacer.' At the bottom of the dialog, there is a green arrow pointing right, followed by two buttons: 'Si, eliminar' (green) and 'Cancelar' (red).

**Correos**

AGREGAR

Tipo De Correo	Acciones
Email Institucional	
Otro Email	
Email personal	

**Hijos**

AGREGAR


Nombres	Apellidos	Fecha de Nacimiento	Acciones
No hay registros de hijos disponibles.			

**¿Estás seguro?**

Está seguro de que desea eliminar el correo: @gmail.com? Esta acción no se puede deshacer.



→ Si, eliminar Cancelar

El sistema le confirmará que se ha eliminado el correo



## Correos

AGREGAR

Tipo De Correo	Correo	Correo Preferido	Acciones
Email Institucional	leordonez@icesi.edu.co	<input checked="" type="checkbox"/>	 
Email personal			

## Hijos

AGREGAR

Nombres	Apellidos	Fecha de Nacimiento	Acciones
No hay registros de hijos disponibles.			



**Correo eliminado exitosamente**

## ¿Necesita ayuda?

Escríbanos en nuestro chat de ayuda

1. Ingrese al enlace <https://www.icesi.edu.co/servicios/>
2. De clic en el icono  e ingrese el tipo de usuario.
3. Admisiones y Registro  
[admisiones@icesi.edu.co](mailto:admisiones@icesi.edu.co) Extensiones 8200,  
8294, 8443, 8446 y 8436  
Horario: Lunes a Viernes de 08:00 a 12:00 y 14:00 a  
18:00  
Syri Desarrollo. [servicios-icesi@listas.icesi.edu.co](mailto:servicios-icesi@listas.icesi.edu.co)  
Extensión 4500. Horario: lunes a viernes de 08:00 a  
12:00 y 14:00 a 18:00.
4. Otros contactos en <https://www.icesi.edu.co/es/contacto>

Para más información, consulte el sitio informativo de  
Banner [www.icesi.edu.co/banner](http://www.icesi.edu.co/banner)