


# Solicitud de cancelación de materias para estudiantes de posgrado

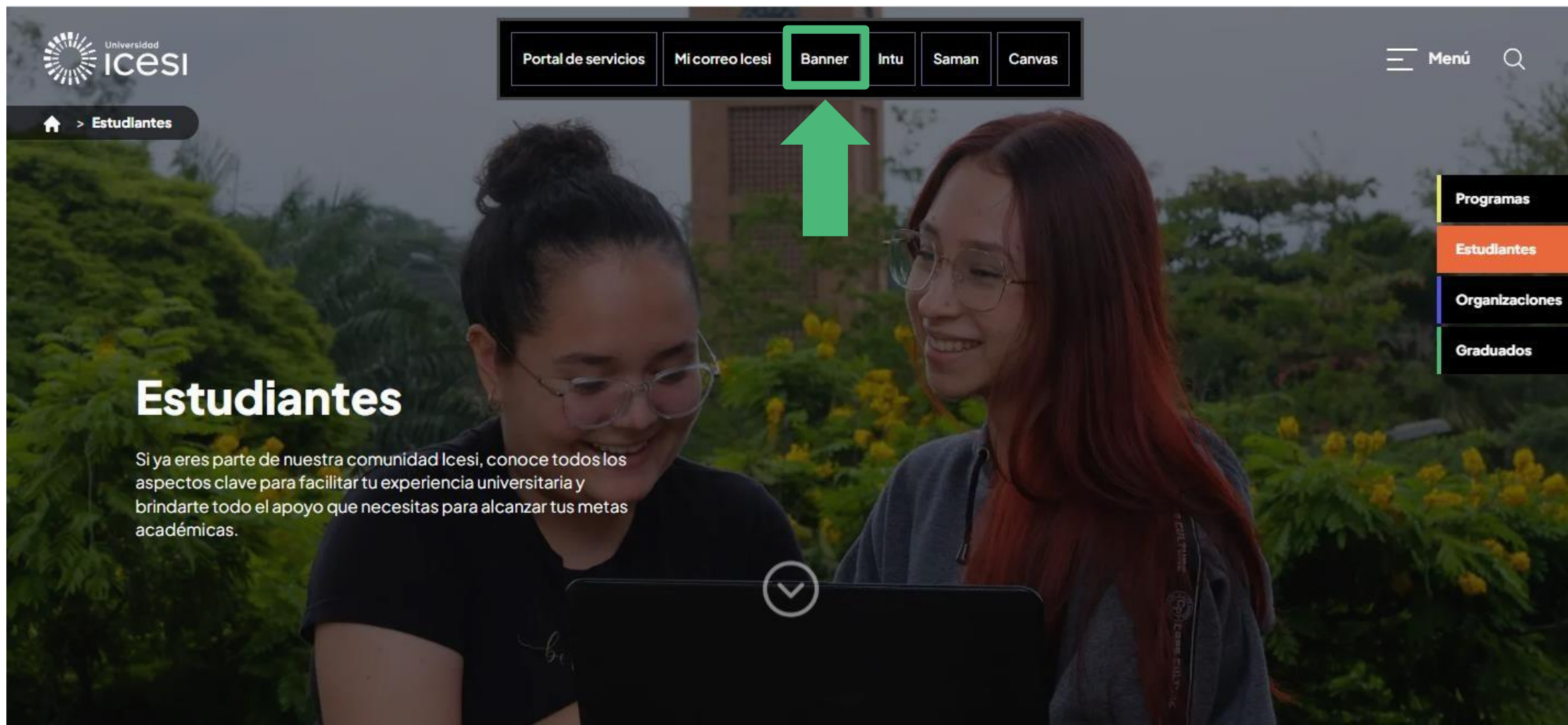
Estudiantes

## Ingreso a Banner

Ingresa en [www.icesi.edu.co](http://www.icesi.edu.co) y seleccione “Estudiantes”




## Ingreso a Banner



The screenshot displays the Universidad Icesi website interface. At the top left is the university's logo. A horizontal navigation bar contains links for 'Portal de servicios', 'Mi correo Icesi', 'Banner' (highlighted with a green box and a green arrow), 'Intu', 'Saman', and 'Canvas'. On the right side of the header, there is a 'Menú' icon and a search icon. Below the navigation bar, a breadcrumb trail shows a home icon followed by '> Estudiantes'. The main content area features a large image of two female students looking at a laptop. Overlaid on the left side of this image is the heading 'Estudiantes' and a paragraph: 'Si ya eres parte de nuestra comunidad Icesi, conoce todos los aspectos clave para facilitar tu experiencia universitaria y brindarte todo el apoyo que necesitas para alcanzar tus metas académicas.' On the right side, a vertical sidebar menu lists 'Programas', 'Estudiantes' (highlighted in orange), 'Organizaciones', and 'Graduados'. A white circular arrow icon is positioned at the bottom center of the main image area.

También puede acceder directamente, a través de <https://banner9.icesi.edu.co/> ingresar la cédula (o usuario único), la contraseña y presionar **“Iniciar Sesión”**



## Login Banner

Guía Banner

### Inicia sesión

Usuario

1144196250

Contraseña

\*\*\*\*\*


Ingresar


[¿Olvidaste tu contraseña?](#)


Universidad Icesi, Calle 18 No. 122-135  
Cali-Colombia | Teléfono: 555 2334 | Fax: 555 1441  
Copyright © 2025 [www.icesi.edu.co](http://www.icesi.edu.co)


En caso de olvido o desconocimiento de la contraseña, presionar **“Solicitar contraseña”**, ésta llegará a los correos registrados en la base de datos de la Universidad.


Ubicarse en el menú lateral y seleccionar su rol de estudiante:  
pregrado, posgrado o virtual



**ICESI**

 **Carlos Jimm...**


 **Inicio**


 **Estudiante** ^


**Pregrado**


**Posgrado**


**Virtual**


 **Aspirante** v



 **Editar Diseño**


 **Cerrar Sesión**


 **Anuncios**


**Curso de propósito superior**  
16 de agosto de 2025,  
8:30 a. m.


 **¡No te quedes por fuera!**  
Completa el Curso de Propósito Superior


 


 **Enlaces**


Calendario académico 


Agenda 




Servicios de apoyo 



Biblioteca 


Biblioteca digital 

Portal de revistas 

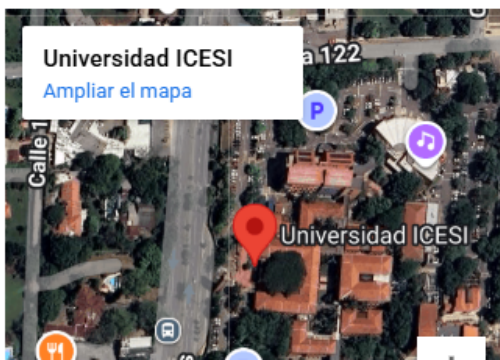
 **Contactos**

**Oficina de Apoyo Financiero**  
 [apoyofinanciero@icesi.edu.co](mailto:apoyofinanciero@icesi.edu.co)  
 [+\(602\) 555 2334](tel:+(602)5552334)  
Ext: 4512 (Becas y Financiación Directa con la Universidad)  
Ext: 4513 (Procesos ICETEX)  
 Lunes a viernes de 08:00 a.m. a 12:00 p.m. y 02:00 p.m. a 06:00 p.m.










**Admisiones**  
 [admisiones@icesi.edu.co](mailto:admisiones@icesi.edu.co)  
 [+\(602\) 555 2334](tel:+(602)5552334)  
Ext: 5500 (Admisiones Pregrado)  
Ext: 5501 (Admisiones Posgrado)

 **Mapa**


**Universidad ICESI**  
[Ampliar el mapa](#)



En el menú de servicios en línea, elija la opción 'Autoservicio (Banner 9)'.

### Anuncios



Evaluación modelo educativo


29 de octubre de 2025, 6:09 a. m.

Evaluación Modelo Educativo

Tu opinión cuenta!

Evalúa de manera anónima aspectos como:







- Contenido del curso
- Metodología docente
- Actividades temáticas
- Modos de comunicación
- Estrategias de evaluación




Completa la Evaluación del Modelo Educativo antes del 15 de noviembre para evitar una retención en el sistema, la cual se levantará al finalizar todas las evaluaciones.

Juntos hacemos de nuestra universidad un lugar aún mejor. Gracias por tu colaboración!

### Enlaces

Saman	
Intu	
Alice	
Correo	
Biblioteca digital	
Blogs	

### Horario



No tiene clases programadas

### Servicios

Servicios en línea

Actualización de datos personales

Sistema de solicitudes

Autoservicio (Banner 9)


Carnet virtual

Consulta de asistencia a clases

Cursos de computación


Elegir mi correo preferido

### Cursos



No tiene cursos asignados

### Cuenta




Primer semestre de 2026

Ver más

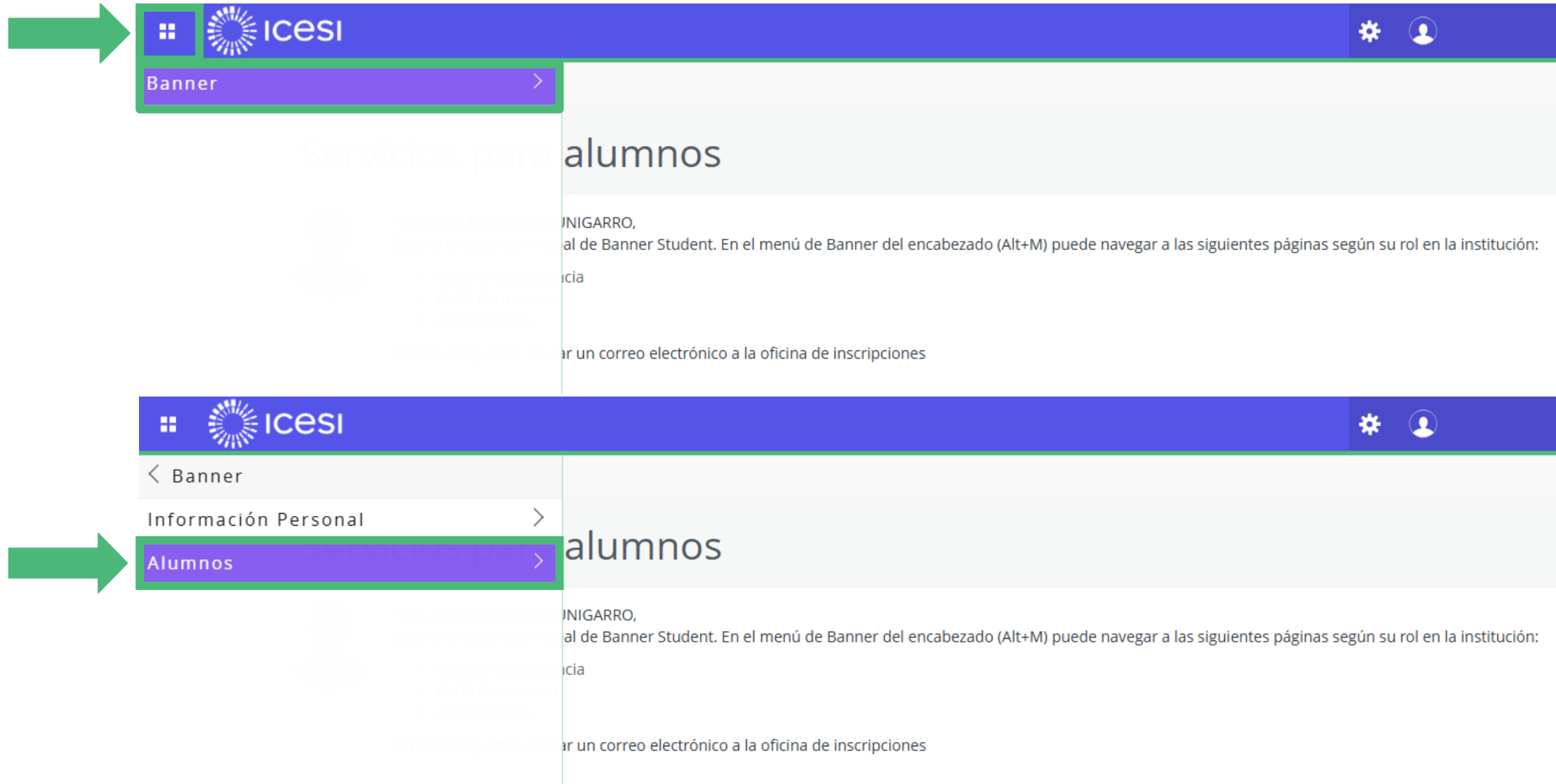
\$ 3.177.700

Balance de cuenta

\$ 3.177.700



Seleccione una audiencia en el cuadro de configuración de Banner ubicado en la parte superior izquierda y presione **'Banner'**, seguidamente seleccione el botón **'Alumnos'**.



The image shows two screenshots of the Icesi Banner configuration interface. The top screenshot shows the main navigation menu with the 'Banner' option highlighted. The bottom screenshot shows the 'Banner' configuration page with the 'Alumnos' option highlighted. A green arrow points to the 'Banner' option in the top screenshot, and another green arrow points to the 'Alumnos' option in the bottom screenshot.

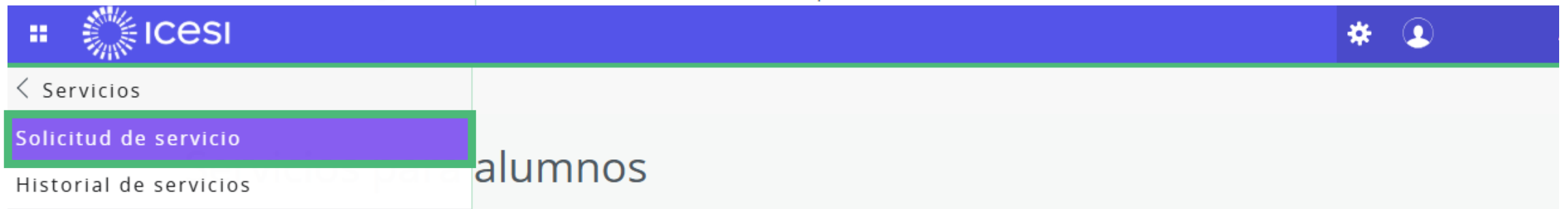
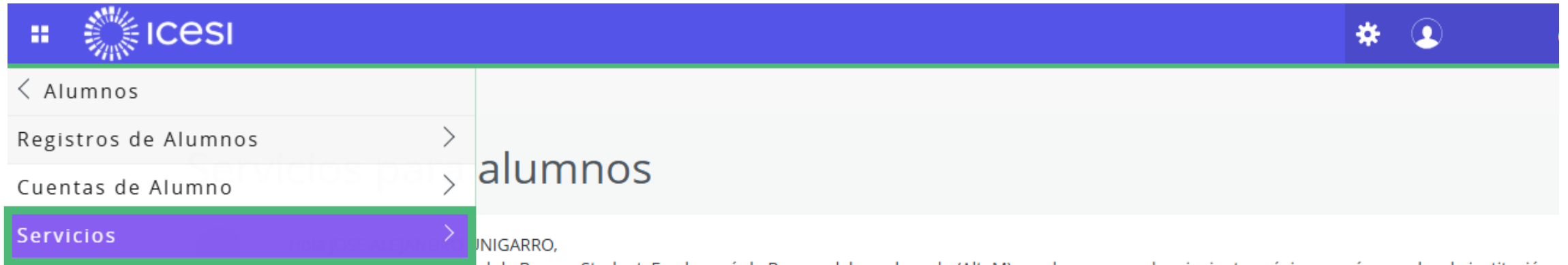
**Screenshot 1: Main Banner Configuration**

- Header: Icesi logo and navigation icons (gear, user).
- Left Sidebar: Banner (highlighted with a green arrow).
- Main Content: Services for students (Servicios para alumnos).

**Screenshot 2: Banner Configuration - Alumnos**

- Header: Icesi logo and navigation icons (gear, user).
- Left Sidebar: Banner (back arrow), Información Personal, Alumnos (highlighted with a green arrow).
- Main Content: Services for students (Servicios para alumnos).

Seleccionar 'Servicios', y 'Solicitud de servicio'.



En el campo '**Categoría**', seleccionar la opción '**Solicitud de Servicios Académicos**', y luego en el campo '**Servicio**' seleccionar la opción '**Cancelación de materias posgrado**'. Finalmente presionar el botón '**Continuar**'



• Solicitud de servicio

## Solicitud de servicio

\* - Este signo indica que un campo es obligatorio.

Categoría: \*

Solicitud de Servicios Académicos



Servicio: \*

Cancelación de materias posgrado



APRECIADO ESTUDIANTE: Usted podrá realizar la cancelación de las materias matriculadas hasta (1) un día antes de la fecha de finalización del curso, siempre y cuando no se haya reportado un evento de fraude Académico. Las cancelaciones no causan reintegro alguno de dinero al estudiante. OBSERVACIONES: En caso de presentar un evento de fraude en el periodo, por favor dirigirse a la Oficina de Admisiones y Registro para realizar la cancelación de la materia.


Continuar



Anular

Búsqueda por texto



Elija las materias a cancelar y presione el botón 'Guardar'

 Icesi



• Detalles de la solicitud de servicio

### Detalles de la solicitud de servicio


\* - Este signo indica que un campo es obligatorio.

Servicio: Cancelación de materias posgrado

Descripción del servicio: Apreciado Estudiante: Usted podrá realizar la cancelación de las materias matriculadas hasta (1) un día antes de la fecha de finalización del curso, siempre y cuando no se haya reportado un evento de fraude Académico. Las cancelaciones no causan reintegro alguno de dinero al estudiante.  
OBSERVACIONES: En caso de presentar un evento de fraude en el periodo, por favor dirigirse a la Oficina de Admisiones y Registro para realizar la cancelación de la materia.

Fecha de entrega estimada:

Cancelar materia #1 *	<div>Ninguno(a) ▾</div>
Cancelar materia #2	<div>Ninguno(a) ▾</div>
Cancelar materia #3	<div>Ninguno(a) ▾</div>
Cancelar materia #4	<div>Ninguno(a) ▾</div>
Cancelar materia #5	<div>Ninguno(a) ▾</div>



Guardar

Anular

El proceso de solicitud finaliza con la generación del número de servicio solicitado que se observa en la columna 'Número de Servicio'. Recuerde que puede hacer seguimiento sobre el estado de la solicitud en la columna 'Status'

- [Ver el estatus de la solicitud de servicio](#)


## Ver el estatus de la solicitud de servicio

### Servicios solicitados

Número de servicio	Fecha de entrega estimada	Fecha de captura	Servicio	Fecha de entrega	Estatus	Fecha de pago
207916	Sin fecha de entrega estimada	21-Nov-2025	Cancelación de materias posgrado	Sin fecha de entrega	Solicitado	

## ¿Necesita ayuda?

Escríbanos en nuestro chat de ayuda

1. Ingrese al enlace <https://www.icesi.edu.co/servicios/>
2. De clic en el icono  e ingrese el tipo de usuario.
3. Admisiones y Registro  
[admisiones@icesi.edu.co](mailto:admisiones@icesi.edu.co) Extensiones 8200,  
8294, 8443, 8446 y 8436  
Horario: Lunes a Viernes de 08:00 a 12:00 y 14:00 a  
18:00
4. Otros contactos en <https://www.icesi.edu.co/es/contacto>

Para más información, consulte el sitio informativo de  
Banner [www.icesi.edu.co/banner](http://www.icesi.edu.co/banner)