



Guía para solicitar paz y salvo a través de Banner

Estudiantes

Descripción del servicio

A través de este servicio, el estudiante de pregrado, posgrado, o egresado, tendrá la posibilidad de hacer su solicitud para solicitar el paz y salvo.

El sistema validará si tiene pendientes o deudas, en estos casos, la solicitud estará sujeta a los paz y salvos que emitan las oficinas de: Syri biblioteca, Syri multimedios, Syri operaciones, Gestión de cartera y en algunos casos, el Laboratorio de ingeniería industrial.

Consideraciones generales del servicio

El servicio tendrá el estado en transición y el estado fin, con los cuales se cerrará el servicio.

Estados FIN:


- ❖ Proceso Terminado (PT)

Estado de transición:

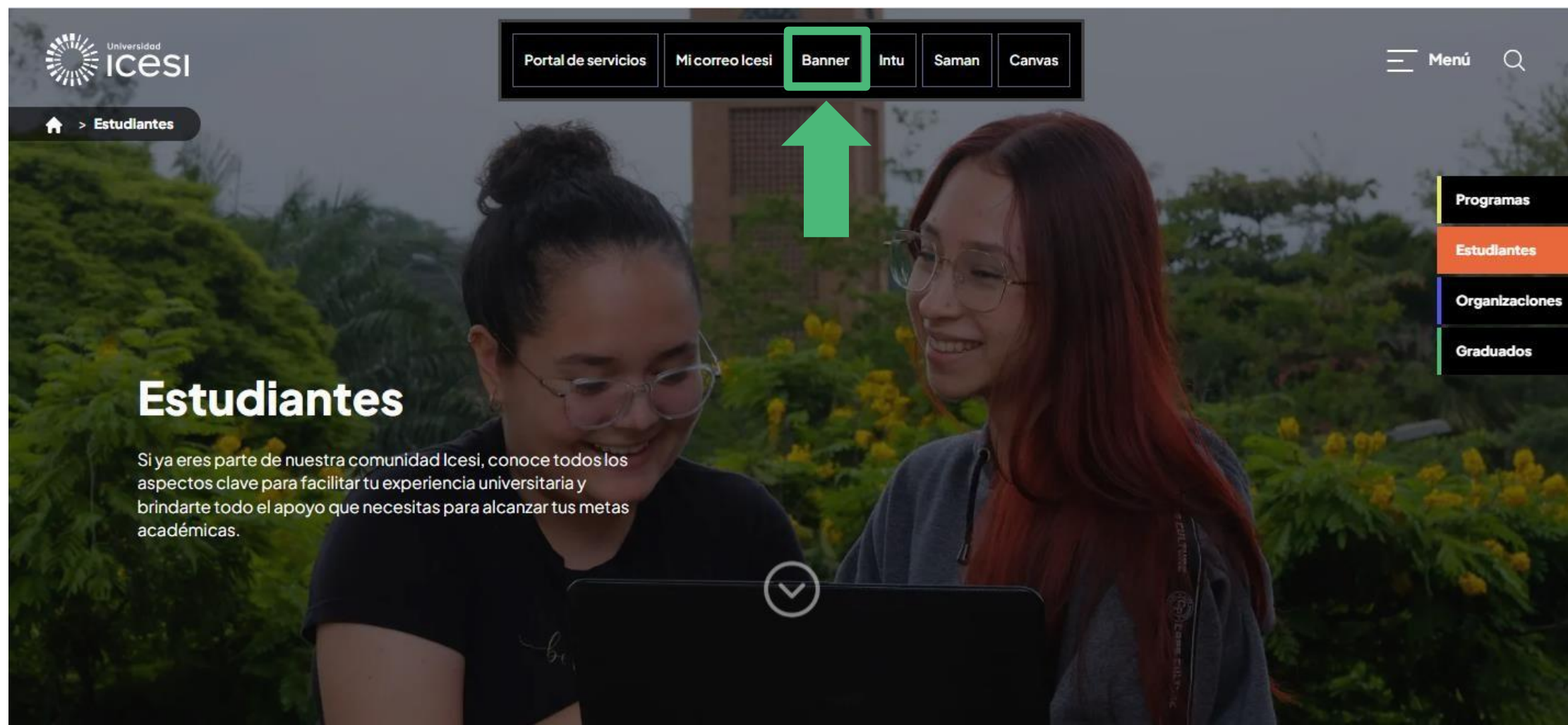
- ❖ Pend. Autorización Oficinas (PO)

Ingreso a Banner

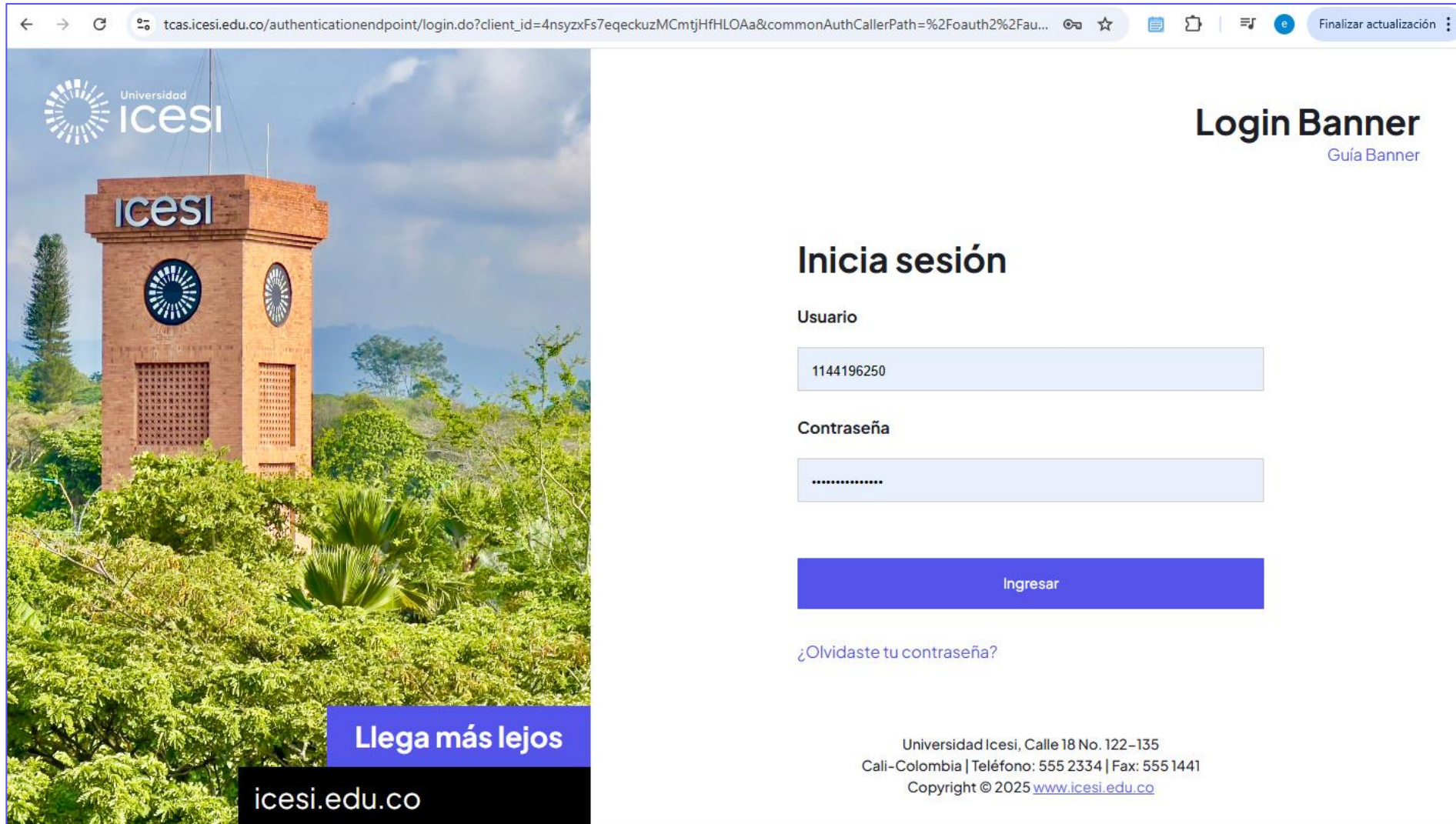
Ingresa en www.icesi.edu.co y seleccione “Estudiantes”



Ingreso a Banner



También puede acceder directamente, a través de <https://banner9.icesi.edu.co/> ingresar la cédula (o usuario único), la contraseña y presionar **“Iniciar Sesión”**



The screenshot shows a web browser window with the URL `tcas.icesi.edu.co/authenticationendpoint/login.do?client_id=4nsyzxfs7eqeckuzMCmtjHfHLOa&commonAuthCallerPath=%2Foauth2%2Fau...`. The page features a large image of the Icesi clock tower on the left. The main content area is titled "Login Banner" with a subtitle "Guía Banner". Below this is the "Inicia sesión" section, which includes input fields for "Usuario" (containing "1144196250") and "Contraseña" (masked with dots). A blue "Ingresar" button is positioned below the password field. A link for "¿Olvidaste tu contraseña?" is located at the bottom left of the login section. The footer contains the text "Llega más lejos" and the website "icesi.edu.co". At the very bottom, contact information for Universidad Icesi is provided: "Calle 18 No. 122-135, Cali-Colombia | Teléfono: 555 2334 | Fax: 555 1441" and a copyright notice for 2025.

← → ↻ 🔍 tcas.icesi.edu.co/authenticationendpoint/login.do?client_id=4nsyzxfs7eqeckuzMCmtjHfHLOa&commonAuthCallerPath=%2Foauth2%2Fau... ⌵ ⌵ ⌵ ⌵ ⌵ Finalizar actualización ⋮

Universidad Icesi

Login Banner

Guía Banner

Inicia sesión

Usuario

Contraseña

Ingresar

¿Olvidaste tu contraseña?

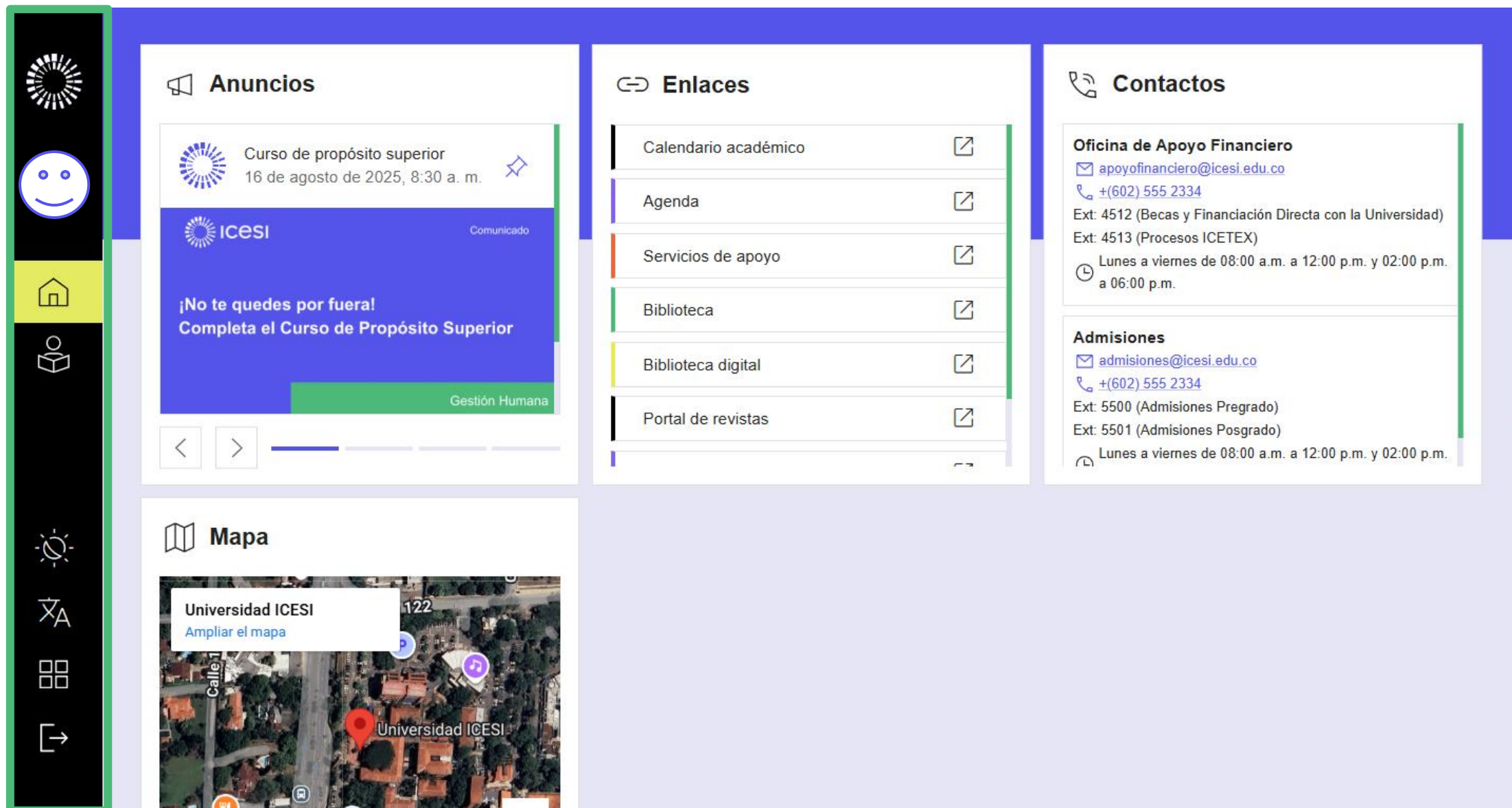
Llega más lejos

icesi.edu.co

Universidad Icesi, Calle 18 No. 122-135
Cali-Colombia | Teléfono: 555 2334 | Fax: 555 1441
Copyright © 2025 www.icesi.edu.co

En caso de olvido o desconocimiento de la contraseña, presionar **“Solicitar contraseña”**, e ingresar los datos solicitados para el restablecimiento.

Ubicarse sobre el menú lateral izquierdo



The image shows a screenshot of the ICESI website interface. On the left, there is a vertical sidebar menu with a green border. The menu contains several icons: a sun-like logo, a smiley face, a house, an open book, a location pin, a magnifying glass, a grid of four squares, and a right-pointing arrow. The main content area is divided into three columns. The first column, titled 'Anuncios', features a blue banner for a 'Curso de propósito superior' starting on August 16, 2025, at 8:30 a.m., with a 'Comunicado' label and a 'Gestión Humana' footer. The second column, titled 'Enlaces', lists various links: 'Calendario académico', 'Agenda', 'Servicios de apoyo', 'Biblioteca', 'Biblioteca digital', and 'Portal de revistas'. The third column, titled 'Contactos', provides information for the 'Oficina de Apoyo Financiero' and 'Admisiones', including email addresses, phone numbers, and operating hours. At the bottom left, there is a 'Mapa' section showing a satellite view of the university campus with a red location pin and a label 'Universidad ICESI'.

Anuncios

Curso de propósito superior
16 de agosto de 2025, 8:30 a. m.

¡No te quedes por fuera!
Completa el Curso de Propósito Superior

Gestión Humana

Enlaces

- Calendario académico
- Agenda
- Servicios de apoyo
- Biblioteca
- Biblioteca digital
- Portal de revistas

Contactos


Oficina de Apoyo Financiero
✉ apoyofinanciero@icesi.edu.co
☎ +(602) 555 2334
Ext: 4512 (Becas y Financiación Directa con la Universidad)
Ext: 4513 (Procesos ICETEX)
🕒 Lunes a viernes de 08:00 a.m. a 12:00 p.m. y 02:00 p.m. a 06:00 p.m.


Admisiones
✉ admisiones@icesi.edu.co
☎ +(602) 555 2334
Ext: 5500 (Admisiones Pregrado)
Ext: 5501 (Admisiones Posgrado)
🕒 Lunes a viernes de 08:00 a.m. a 12:00 p.m. y 02:00 p.m.


Mapa


Universidad ICESI
[Ampliar el mapa](#)


Seleccionar su rol estudiante: pregrado, posgrado o virtual según sea el caso



 **ICESI**

 Carlos Jimm...


 Inicio


 Estudiante ^


Pregrado


Posgrado


Virtual


 Aspirante v


 Editar Diseño

 Cerrar Sesión



 **Anuncios**


 Curso de propósito superior
16 de agosto de 2025,
8:30 a. m.





 **ICESI** Comunicado


¡No te quedes por fuera!
Completa el Curso de Propósito Superior


 


 **Enlaces**


Calendario académico 


Agenda 




Servicios de apoyo 



Biblioteca 


Biblioteca digital 

Portal de revistas 

 **Contactos**

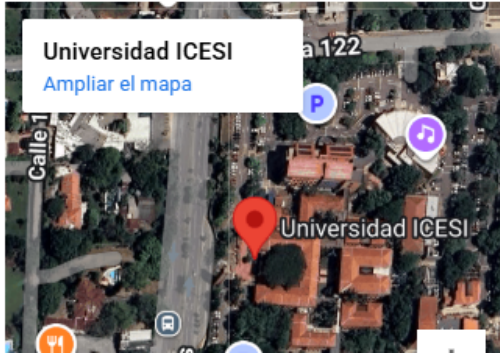
Oficina de Apoyo Financiero
 apoyofinanciero@icesi.edu.co
 [+\(602\) 555 2334](tel:+(602)5552334)
Ext: 4512 (Becas y Financiación Directa con la Universidad)
Ext: 4513 (Procesos ICETEX)
 Lunes a viernes de 08:00 a.m. a 12:00 p.m. y
02:00 p.m. a 06:00 p.m.

Admisiones
 admisiones@icesi.edu.co
 [+\(602\) 555 2334](tel:+(602)5552334)
Ext: 5500 (Admisiones Pregrado)
Ext: 5501 (Admisiones Posgrado)










 **Mapa**


Universidad ICESI


[Ampliar el mapa](#)



En el menú de servicios en línea, elija la opción 'Autoservicio (Banner 9)'.












**Anuncios**



Evaluación modelo educativo


29 de octubre de 2025, 6:09 a. m.

**Evaluación Modelo Educativo**

Tu opinión cuenta!

Evalúa de manera anónima aspectos como:

- Contenido del curso
- Metodología docente
- Actividades temáticas
- Modos de comunicación
- Estrategias de evaluación



Completa la Evaluación del Modelo Educativo antes del 15 de noviembre para evitar una retención en el sistema, la cual se levantará al finalizar todas las evaluaciones.


Juntos hacemos de nuestra universidad un lugar aún mejor.

Gracias por tu colaboración!

Oficina de Educación - Secretaría

Administración de la Calidad

1000 1000 1000 1000

**Enlaces**

Saman


Intu


Alice

Correo


Biblioteca digital

Blogs

**Horario**



No tiene clases programadas

**Servicios**

Servicios en línea

Actualización de datos personales

Sistema de solicitudes


Autoservicio (Banner 9)


Carnet virtual

Consulta de asistencia a clases


Cursos de computación


Elegir mi correo preferido

**Cursos**



No tiene cursos asignados

**Cuenta**




Primer semestre de 2026

Ver más


\$ 3.177.700

Balance de cuenta

\$ 3.177.700



Seleccione una audiencia en el cuadro de configuración de Banner ubicado en la parte superior izquierda y presione 'Banner', seguidamente seleccione el botón 'Alumnos'.



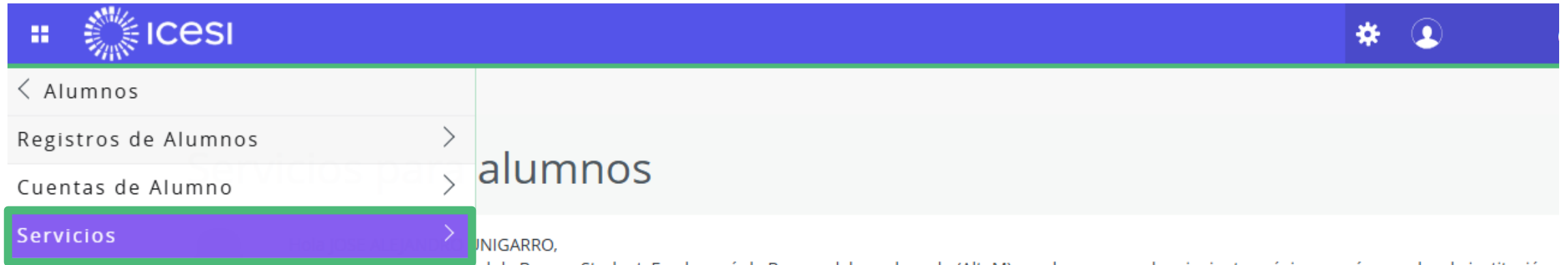
The image shows two screenshots of the Icesi Banner configuration interface. The top screenshot shows the 'Banner' menu item highlighted in the top navigation bar. The bottom screenshot shows the 'Alumnos' menu item highlighted in the left sidebar. A green arrow points to the 'Alumnos' menu item in the bottom screenshot.

Top Screenshot: The top navigation bar is blue with the Icesi logo and a settings icon. The 'Banner' menu item is highlighted in the top left corner.

Bottom Screenshot: The top navigation bar is blue with the Icesi logo and a settings icon. The left sidebar is white with a blue header 'Banner'. The 'Alumnos' menu item is highlighted in the sidebar. A green arrow points to the 'Alumnos' menu item.

Content: The main content area is light gray with the heading 'Servicios para alumnos'. Below the heading, there is a list of services: 'Haga clic en el menú de Banner Student. En el menú de Banner del encabezado (Alt+M) puede navegar a las siguientes páginas según su rol en la institución:', 'Control de asistencia', 'Perfil del alumno', and 'Calificaciones'. At the bottom, there is a note: 'Si tiene preguntas, envíe un correo electrónico a la oficina de inscripciones'.

Seleccionar 'Servicios', y 'Solicitud de servicio'.

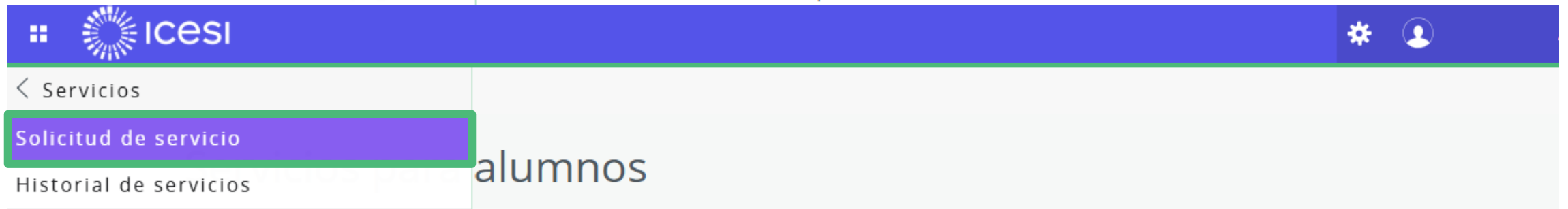


The screenshot shows the Icesi Banner interface. The top navigation bar is blue with the Icesi logo on the left and a settings/user icon on the right. Below the bar, a sidebar menu is visible on the left. The 'Servicios' option is highlighted with a green box and a green arrow pointing to it from the left. The main content area on the right shows a list of student records, with the first entry partially visible: 'alumnos' followed by 'ONIGARRO,'.

ONIGARRO,
al de Banner Student. En el menú de Banner del encabezado (Alt+M) puede navegar a las siguientes páginas según su rol en la institución:

- Control de asistencia
- Perfil del alumno
- Calificaciones

Si tiene preguntas, enviar un correo electrónico a la oficina de inscripciones



The screenshot shows the Icesi Banner interface after navigating to the 'Servicios' section. The top navigation bar is blue with the Icesi logo on the left and a settings/user icon on the right. Below the bar, a sidebar menu is visible on the left. The 'Solicitud de servicio' option is highlighted with a green box and a green arrow pointing to it from the left. The main content area on the right shows a list of student records, with the first entry partially visible: 'alumnos' followed by 'ONIGARRO,'.

ONIGARRO,
al de Banner Student. En el menú de Banner del encabezado (Alt+M) puede navegar a las siguientes páginas según su rol en la institución:

- Control de asistencia
- Perfil del alumno
- Calificaciones

Si tiene preguntas, enviar un correo electrónico a la oficina de inscripciones

Seleccione la categoría '**Solicitud de Servicios Académicos**', y luego en el campo '**Servicio**' seleccione la opción '**Paz y salvo**'. Finalmente presione el botón '**Continuar**'.



- Solicitud de servicio

Solicitud de servicio

* - Este signo indica que un campo es obligatorio.

Categoría: *

Solicitud de Servicios Académicos



Servicio: *

Paz y Salvos






Continuar

Anular

Búsqueda por texto



Diligencie los campos requeridos y presione el botón “Guardar”



[• Detalles de la solicitud de servicio](#)

Detalles de la solicitud de servicio

* - Este signo indica que un campo es obligatorio.

Servicio: Paz y Salvos

Descripción del servicio:

Fecha de entrega estimada:

Especifique el motivo por el cual realiza la solicitud *

Documento requerido para tramites personales


Caracteres restantes : 3956

Guardar

Anular



El proceso de solicitud finaliza con la generación del número de servicio solicitado (columna 'Número de Servicio'). Recuerde que podrá hacer seguimiento al estado de la solicitud en la columna 'Status'



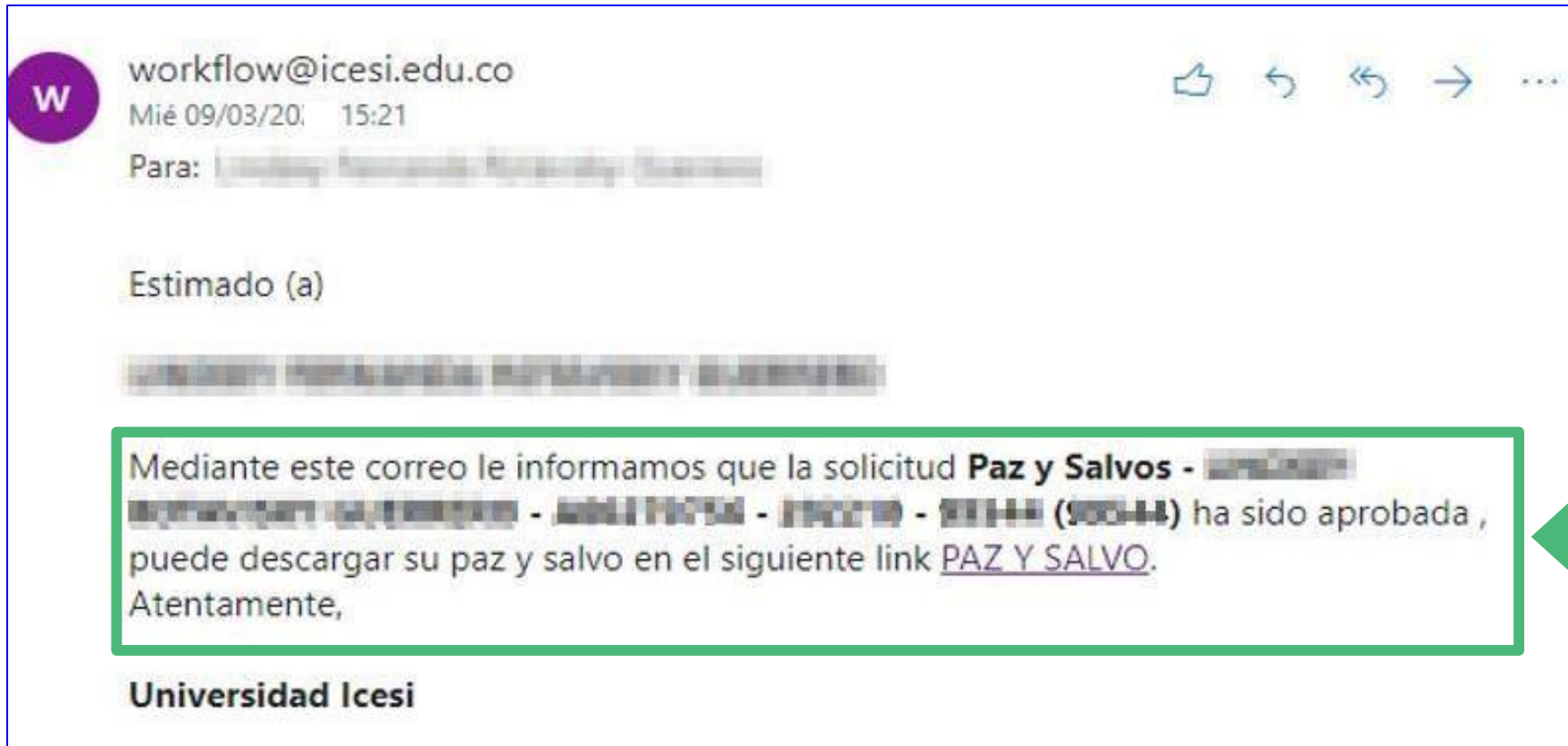
- [Ver el estatus de la solicitud de servicio](#)

Ver el estatus de la solicitud de servicio


Servicios solicitados

Número de servicio	Fecha de entrega estimada	Fecha de captura ⇅	Servicio ⇅	Fecha de entrega	Estatus ⇅	Fecha de pago ⇅
207924	Sin fecha de entrega estimada	04-Dic-2025	Paz y Salvos	Sin fecha de entrega	Solicitado	

Una vez aprueben la solicitud, a su correo llegará el mensaje de aprobación junto con el link donde puede descargar su paz y salvo



Una vez de clic en el link así se visualizará el paz y salvo.


**SISTEMA FINANCIERO**
Solicitud de Paz y Salvo


RRBANPASA - JASPERmar 10, 202 9:08:36 AMPágina 1 de 1


Nombre: [REDACTED]
Código: A0000000Semestre: 03
Identificación: [REDACTED]Teléfono: [REDACTED]
Programa principal: PO007 - Maestría en Gestión de la Innovación
Fecha: 10-MAR


La universidad Icesi certifica que, a partir de las siguientes firmas, la persona se encuentra a paz y salvo con las diferentes áreas.


FIRMAS


OFICINA DE CARTERA Edificio A, 1er piso
Paz y Salvo

BIBLIOTECA Edificio Biblioteca, 2do piso
Paz y Salvo

MULTIMEDIOS Edificio C, 1er piso
Paz y Salvo


OPERACIONES Edificio C, 1er piso
Paz y Salvo

LABORATORIOS Edificio N, 1er piso
Paz y Salvo

DEPORTES Edificio Bienestar, 2do piso
Paz y Salvo

¿Necesita ayuda?

Escríbanos en nuestro chat de ayuda

1. Ingrese al enlace <https://www.icesi.edu.co/servicios/>
2. De clic en el icono  e ingrese el tipo de usuario.
3. Syri Desarrollo.
servicios-icesi@listas.icesi.edu.co
Extensión 4500.
Horario: lunes a viernes de 08:00 a 12:00 y 14:00 a 18:00
4. Otros contactos en <https://www.icesi.edu.co/es/contacto>

Para más información, consulte el sitio informativo de Banner
www.icesi.edu.co/banner