



Guía para solicitar readmisión de posgrado en Banner

Estudiantes

Descripción del servicio

A través de este servicio, los estudiantes en estado retirado podrán hacer la solicitud de readmisión. La solicitud estará sujeta a aprobaciones por parte del Director de Programa, Decano, así como autorizaciones de tipo financiero, según sea el caso.

Consideraciones generales del servicio

- El servicio estará activo durante todo el año.
- El servicio estará restringido para estudiantes con:
Cancelación definitiva de matrícula.
Estudiantes retirados por cinco (5) o más.
- El servicio tendrá cuatro estados de transición y dos estados FIN, con los cuales se cerrará el servicio.

Estado FIN:

1. No Aprobado (NP)
2. Aprobado (AP)


Estados de transición:

1. Pend. Autorización Oficina de Apoyo Financiero(AI)
2. Pend. Autorización Director de Programa (AD)
3. Pend. Autorización Decano (DC)
4. En espera de respuesta (ER)

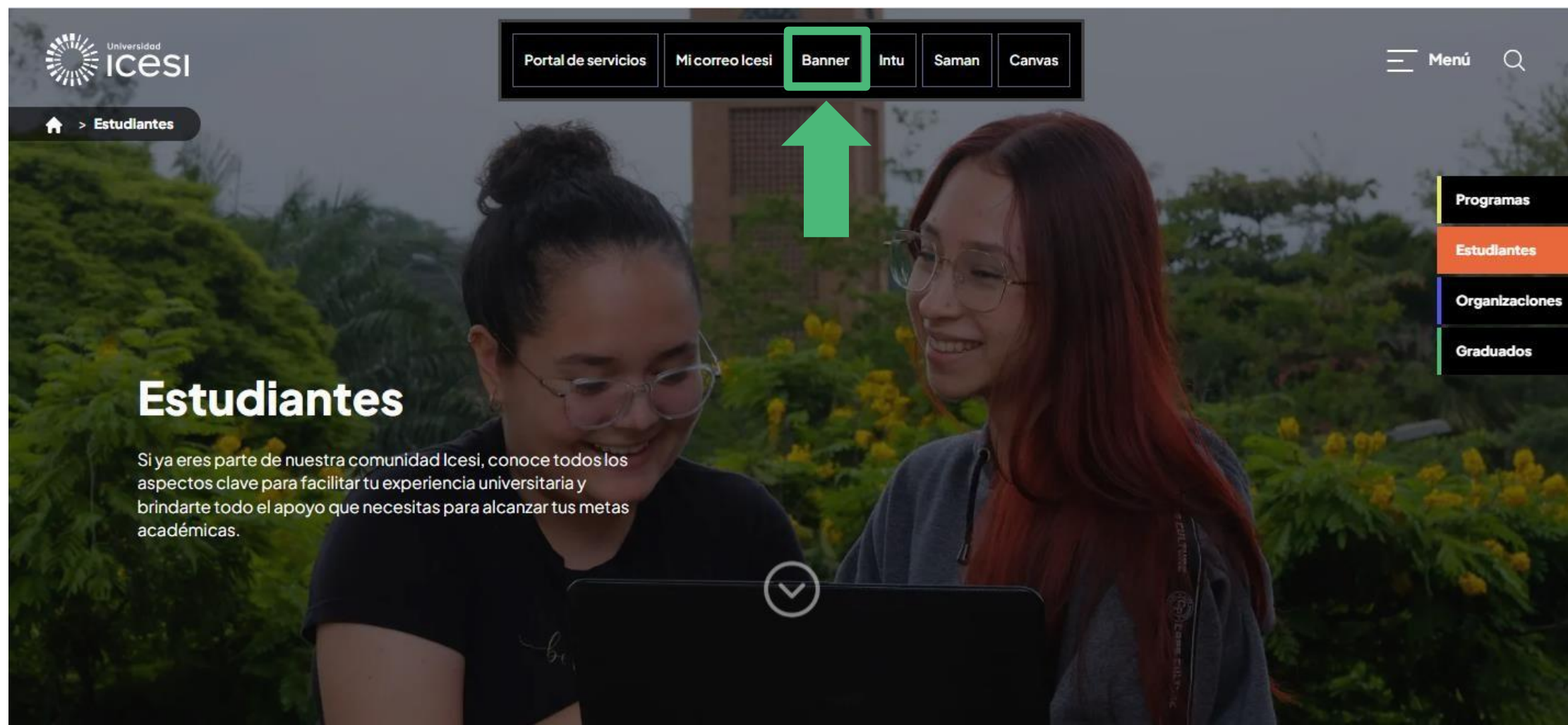
Adicionalmente, estos estados permiten que solo se le dé gestión a una solicitud al tiempo por estudiante, esto quiere decir que el estudiante podrá realizar una solicitud de readmisión a la vez.

Ingreso a Banner

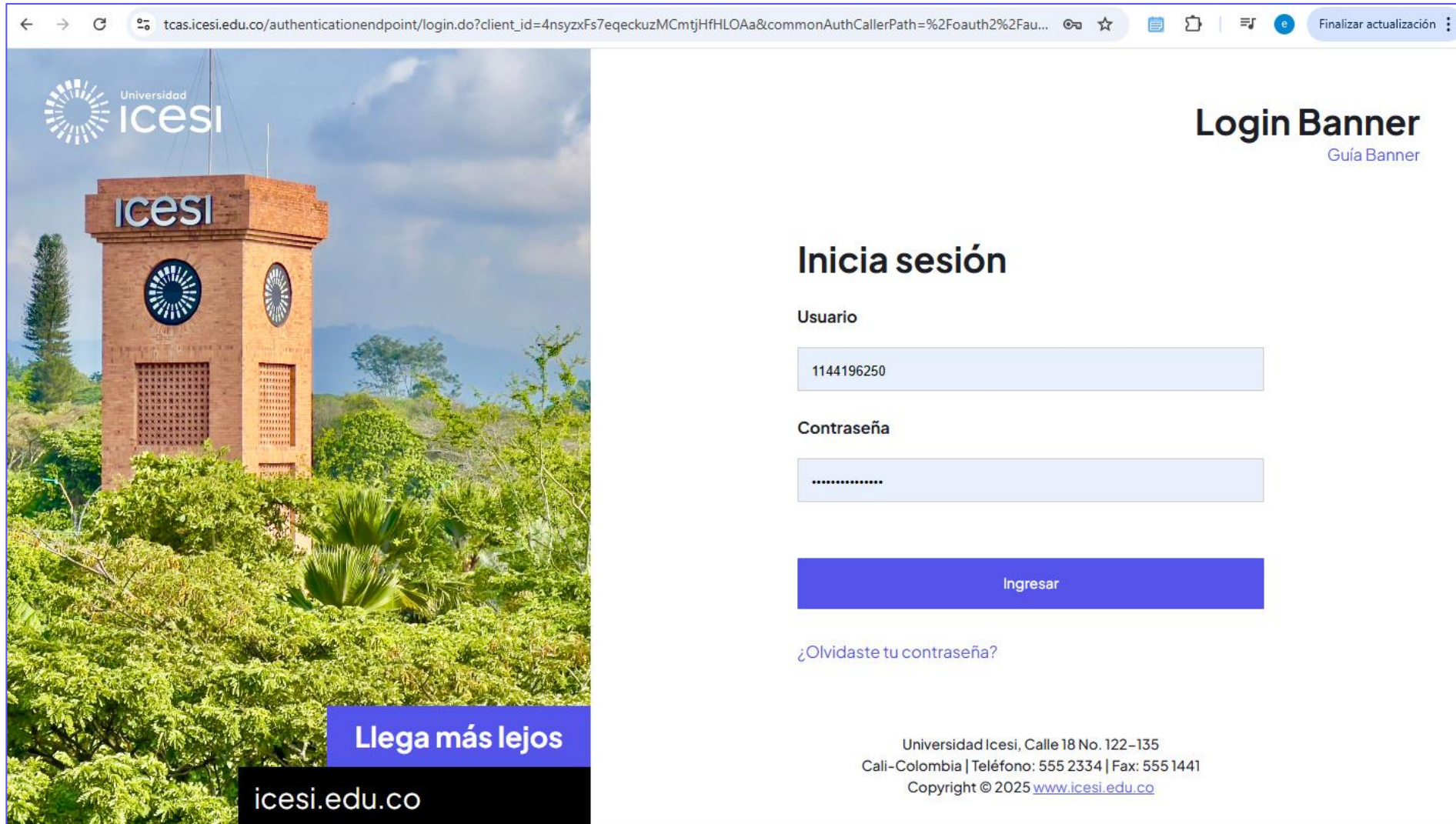
Ingresa en www.icesi.edu.co y seleccione “Estudiantes”



Ingreso a Banner



También puede acceder directamente, a través de <https://banner9.icesi.edu.co/> ingresar la cédula (o usuario único), la contraseña y presionar **“Iniciar Sesión”**



The screenshot shows a web browser window with the URL `tcas.icesi.edu.co/authenticationendpoint/login.do?client_id=4nsyzxfs7eqeckuzMCmtjHfHLOAa&commonAuthCallerPath=%2Foauth2%2Fau...`. The page features a large image of the Icesi clock tower on the left. The main content area is titled "Login Banner" with a link to "Guía Banner". Below this is the "Inicia sesión" section, which includes input fields for "Usuario" (containing "1144196250") and "Contraseña" (masked with dots). A blue "Ingresar" button is positioned below the password field. A link for "¿Olvidaste tu contraseña?" is located below the button. At the bottom, there is a footer with contact information and the Icesi website URL.

← → ↻ 🔍 tcas.icesi.edu.co/authenticationendpoint/login.do?client_id=4nsyzxfs7eqeckuzMCmtjHfHLOAa&commonAuthCallerPath=%2Foauth2%2Fau... ⌵ ⌵ ⌵ ⌵ ⌵ Finalizar actualización ⋮

Universidad Icesi

Login Banner

[Guía Banner](#)

Inicia sesión

Usuario

Contraseña

Ingresar


[¿Olvidaste tu contraseña?](#)


Universidad Icesi, Calle 18 No. 122-135
Cali-Colombia | Teléfono: 555 2334 | Fax: 555 1441
Copyright © 2025 www.icesi.edu.co

Llega más lejos
icesi.edu.co


En caso de olvido o desconocimiento de la contraseña, presionar **“Solicitar contraseña”**, e ingresar los datos solicitados para el restablecimiento.

Seleccionar su rol estudiante: pregrado, posgrado o virtual según sea el caso






Carlos Jimm...



Inicio




Estudiante ^


Pregrado

Posgrado


Virtual



Aspirante v




Editar Diseño




Cerrar Sesión

Anuncios



Curso de propósito superior
16 de agosto de 2025,
8:30 a. m.



¡No te quedes por fuera!
Completa el Curso de Propósito Superior

Enlaces

| | |
|----------------------|---|
| Calendario académico | ↗ |
| Agenda | ↗ |
| Servicios de apoyo | ↗ |
| Biblioteca | ↗ |
| Biblioteca digital | ↗ |
| Portal de revistas | ↗ |

Contactos


Oficina de Apoyo Financiero
✉ apoyofinanciero@icesi.edu.co
☎ +(602) 555 2334
Ext: 4512 (Becas y Financiación Directa con la Universidad)
Ext: 4513 (Procesos ICETEX)
🕒 Lunes a viernes de 08:00 a.m. a 12:00 p.m. y 02:00 p.m. a 06:00 p.m.

Admisiones
✉ admisiones@icesi.edu.co
☎ +(602) 555 2334
Ext: 5500 (Admisiones Pregrado)
Ext: 5501 (Admisiones Posgrado)










Mapa


Universidad ICESI


Ampliar el mapa



En el menú de servicios en línea, elija la opción 'Autoservicio (Banner 9)'.












**Anuncios**




Evaluación modelo educativo

29 de octubre de 2025, 6:09 a. m.

**Evaluación Modelo Educativo**


Tu opinión cuenta!

Evalúa de manera anónima aspectos como:
•Contenido del curso
•Metodología docente
•Actividades temáticas
•Modos de comunicación
•Estrategias de evaluación



Completa la Evaluación del Modelo Educativo antes del 15 de noviembre para evitar una retención en el sistema, la cual se levantará al finalizar todas las evaluaciones.

Unidos hacemos de nuestra universidad un lugar aún mejor.
¡Gracias por tu colaboración!

**Enlaces**

Saman


Intu


Alice

Correo


Biblioteca digital

Blogs

**Horario**



No tiene clases programadas

**Servicios**

Servicios en línea

Actualización de datos personales

Sistema de solicitudes


Autoservicio (Banner 9)


Carnet virtual

Consulta de asistencia a clases


Cursos de computación


Elegir mi correo preferido

**Cursos**



No tiene cursos asignados

**Cuenta**




Primer semestre de 2026

Ver más

\$ 3.177.700

Balance de cuenta

\$ 3.177.700



Seleccione una audiencia en el cuadro de configuración de Banner ubicado en la parte superior izquierda y presione **'Banner'**, seguidamente seleccione el botón **'Alumnos'**.

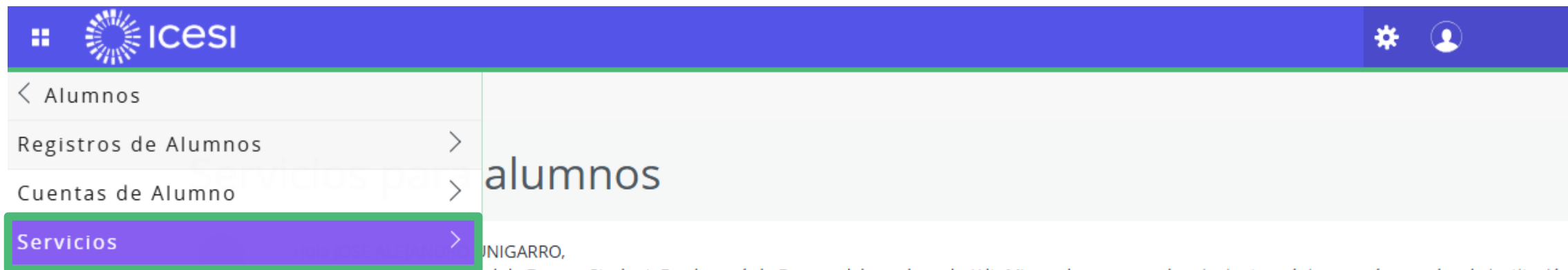


The image displays two screenshots of the Icesi Banner configuration interface. The top screenshot shows the main Banner configuration page with a green arrow pointing to the 'Banner' button in the top-left navigation menu. The bottom screenshot shows the 'Banner' configuration page with a green arrow pointing to the 'Alumnos' button in the left sidebar menu. The interface includes a blue header with the Icesi logo and a settings icon, and a light gray sidebar with a list of navigation options.

Screenshot 1 (Top): The 'Banner' button is highlighted in the top-left navigation menu.

Screenshot 2 (Bottom): The 'Alumnos' button is highlighted in the left sidebar menu.

Seleccionar 'Servicios', y 'Solicitud de servicio'.




The screenshot shows the Icesi Banner interface. The top navigation bar is blue with the Icesi logo and name on the left, and a settings gear icon and a user profile icon on the right. Below the banner, a sidebar menu is visible on the left. The menu items are: 'Alumnos' (with a back arrow), 'Registros de Alumnos' (with a right arrow), 'Cuentas de Alumno' (with a right arrow), and 'Servicios' (with a right arrow). The 'Servicios' item is highlighted with a green box, and a green arrow points to it from the left. The main content area on the right is light gray and contains the text 'alumnos' in a large font.

UNIGARRO,

al de Banner Student. En el menú de Banner del encabezado (Alt+M) puede navegar a las siguientes páginas según su rol en la institución:

- Control de asistencia
- Perfil del alumno
- Calificaciones

Si tiene preguntas, enviar un correo electrónico a la oficina de inscripciones



The screenshot shows the Icesi Banner interface after navigating to the 'Servicios' section. The top navigation bar is blue with the Icesi logo and name on the left, and a settings gear icon and a user profile icon on the right. Below the banner, a sidebar menu is visible on the left. The menu items are: 'Servicios' (with a back arrow), 'Solicitud de servicio' (with a right arrow), and 'Historial de servicios'. The 'Solicitud de servicio' item is highlighted with a green box, and a green arrow points to it from the left. The main content area on the right is light gray and contains the text 'alumnos' in a large font.


JOSE ALEJANDRO UNIGARRO,



Este es la página principal de Banner Student. En el menú de Banner del encabezado (Alt+M) puede navegar a las siguientes páginas según su rol en la institución:

- Control de asistencia
- Perfil del alumno
- Calificaciones

Si tiene preguntas, enviar un correo electrónico a la oficina de inscripciones

Seleccione la categoría '**Solicitud de Servicios Académicos**', y luego en el campo '**Servicio**' seleccione la opción '**Readmisión a Programas de Posgrado**'. Finalmente presione el botón '**Continuar**'.

 Icesi

Solicitud de servicio

* - Este signo indica que un campo es obligatorio.

Categoría: * Solicitud de Servicios Académicos


Servicio: * Readmisión a Programas de Posgrado

DESCRIPCIÓN: Servicio que consiste en la admisión a la Universidad Icesi a aquellas personas que hayan perdido su calidad de estudiante y cumplan con los requerimientos establecidos en el Libro de Derechos, Deberes y Normas de Pregrado (Capítulo IV, Artículos 11° y 12°).


Continuar



Anular

Búsqueda por texto



Elija el periodo para el cual desea realizar la readmisión de posgrado, seleccione el programa al cual desea la readmisión, posteriormente escriba el motivo de la solicitud del servicio. Finalmente, oprima el botón 'Guardar'.

 **Icesi**

- Detalles de la solicitud de servicio

Fecha de entrega estimada:

Método de entrega: *

Seleccione el periodo académico para el cual desea ser readmitido *

Seleccione el programa académico al cual solicita ser readmitido *

Describa el motivo por el que desea ser readmitido al programa seleccionado anteriormente *


Consultar por Autoservicio

202502 - Segundo Semestre De 2025 - POS

Maestría en epidemiología

Deseo continuar mis estudios

Caracteres restantes : 3972



Guardar

Anular

El proceso de solicitud finaliza con la generación del número de servicio solicitado que se observa en la columna '**Número de Servicio**'. Recuerde que puede hacer seguimiento sobre el estado de la solicitud en la columna '**Status**'.

- [Ver el estatus de la solicitud de servicio](#)

Ver el estatus de la solicitud de servicio


Servicios solicitados

| Número de servicio | Fecha de entrega estimada | Fecha de captura ⇅ | Servicio ⇅ | Fecha de entrega | Estatus ⇅ | Fecha de pago ⇅ |
|--------------------|-------------------------------|--------------------|------------------------------------|----------------------|------------|-----------------|
| 207922 | Sin fecha de entrega estimada | 27-Nov-2025 | Readmisión a Programas de Posgrado | Sin fecha de entrega | Solicitado | |

Recuerde: Si su solicitud es aprobada o rechazada debe estar pendiente de su correo, ahí le llegarán las notificaciones.

¿Necesita ayuda?

Escríbanos en nuestro chat de ayuda

1. Ingrese al enlace <https://www.icesi.edu.co/servicios/>
2. De clic en el icono  e ingrese el tipo de usuario.
3. Admisiones y Registro
admisiones@icesi.edu.co Extensiones 8200,
8294, 8443, 8446 y 8436
Horario: Lunes a Viernes de 08:00 a 12:00 y 14:00 a
18:00
4. Otros contactos en <https://www.icesi.edu.co/es/contacto>

Para más información, consulte el sitio informativo de
Banner www.icesi.edu.co/banner