



# Guía para solicitar cambio de programa en Banner

Estudiantes

## Descripción del servicio

A través de este servicio, el(la) estudiante de pregrado tendrá la posibilidad de prescindir de su programa actual y solicitar el ingreso a un nuevo programa académico.

La solicitud estará sujeta a una aprobación por parte del(a) Director(a) de Programa y del(a) Decano(a) de la Facultad así como autorizaciones de tipo financiero, según sea el caso.

## Condiciones generales del servicio

- El servicio estará disponible para todos los(as) estudiantes activos(as) de pregrado, desde la semana 13 hasta la segunda semana de adiciones y cancelaciones.
- El servicio tendrá tres estados de transición y tres estados fin, con los cuales se cerrará el servicio.  
Estados FIN:


1. Anulado (AN)
2. No Aprobado (NP)
3. Finalizado (FI)

Estados de transición:

1. Pend. Autorización Director de programa (AD)
  2. Pend. Autorización Decano (DC)
  3. Pend. Gestión Financiera (GF)
- Lo anterior con el fin de que el(la) estudiante pueda hacer seguimiento a la solicitud. Adicionalmente, estos estados permiten que solo se le de gestión a una solicitud al tiempo por estudiante, en la que se pueda solicitar solo un cambio de programa a la vez.
  - El servicio estará sujeto a aprobaciones de tipo académico, por parte del(a) Director(a) del Programa al cual solicita el ingreso y el(la) Decano(a) de la facultad, además, aprobaciones financieras en caso de tener un contrato Icetex asociado a su matrícula.

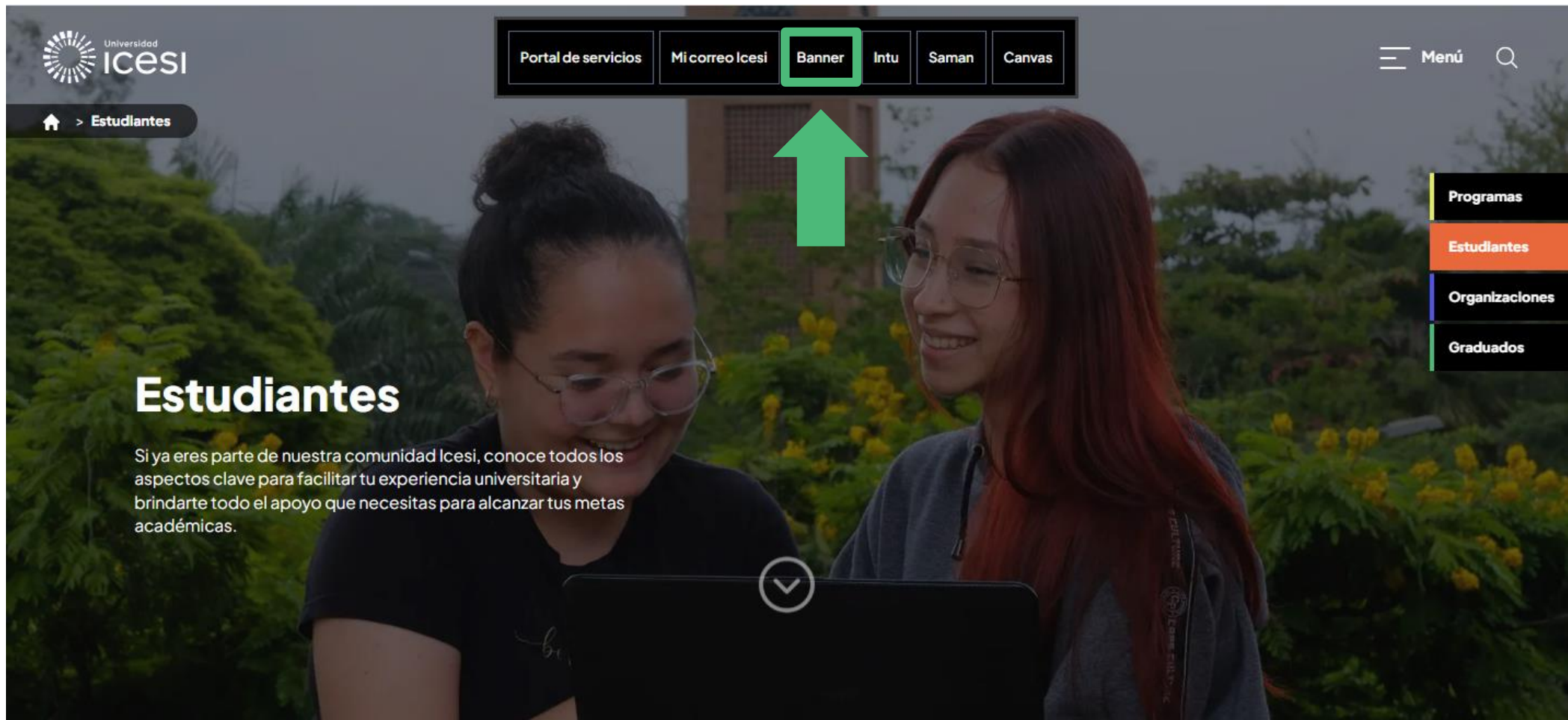
## Ingreso a Banner

Ingresa en [www.icesi.edu.co](http://www.icesi.edu.co) y seleccione 'Estudiantes'



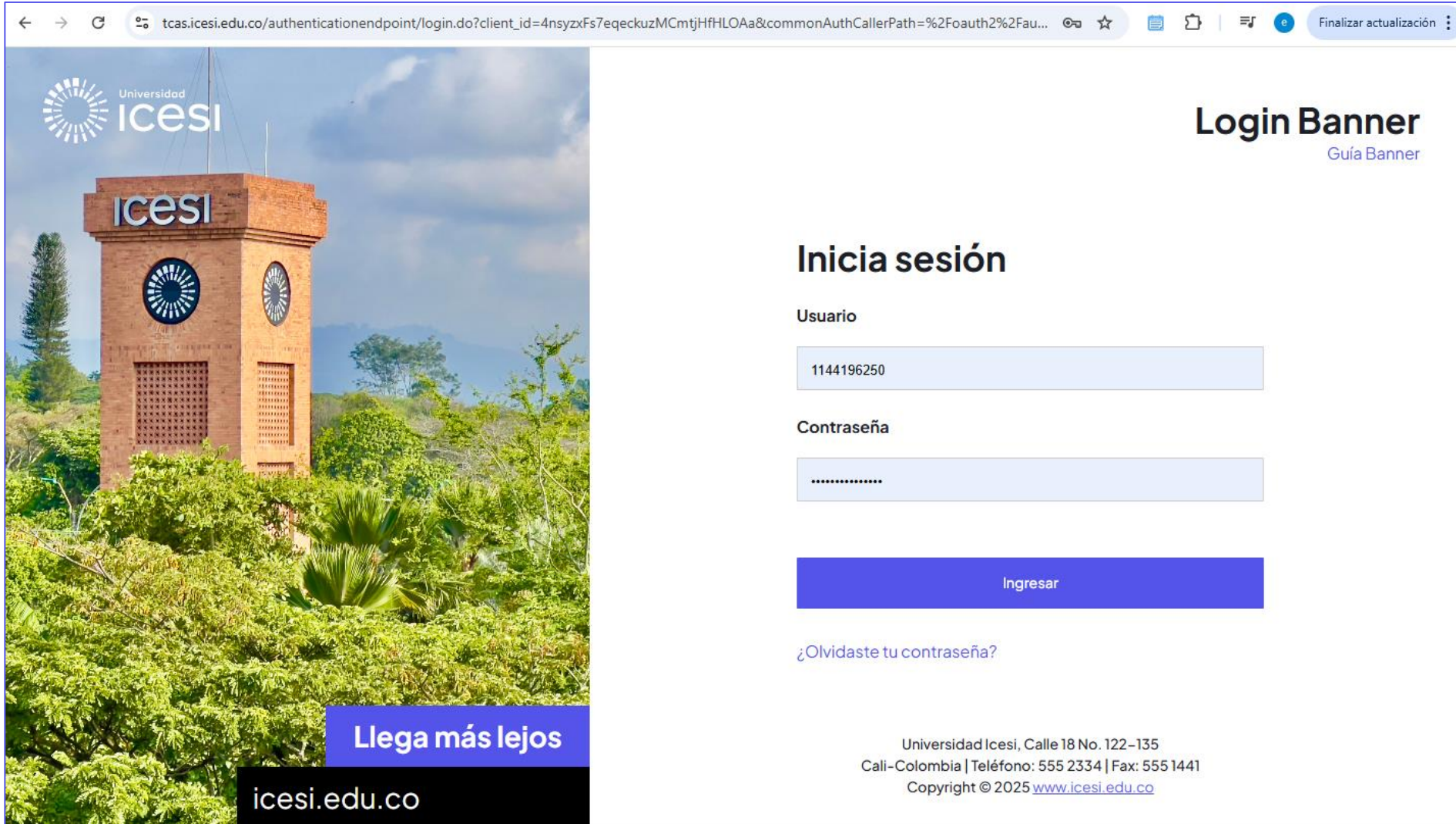
# Ingreso a Banner

-Seleccione la opción Banner





También puede acceder directamente, a través de <https://banner9.icesi.edu.co/> ingresar la cédula (o usuario único), la contraseña y presionar **“Iniciar Sesión”**



The screenshot shows a web browser window with the URL `tcas.icesi.edu.co/authenticationendpoint/login.do?client_id=4nsyzxfs7eqeckuzMCmtjHfHLOa&commonAuthCallerPath=%2Foauth2%2Fau...`. The page features a large image of the Icesi clock tower on the left. The main content area is titled "Login Banner" with a subtitle "Guía Banner". Below this is the "Inicia sesión" section, which includes input fields for "Usuario" (containing "1144196250") and "Contraseña" (masked with dots). A blue "Ingresar" button is positioned below the password field. A link for "¿Olvidaste tu contraseña?" is located at the bottom left of the login section. The footer contains the text "Llega más lejos" and the website "icesi.edu.co". At the very bottom, contact information for Universidad Icesi is provided: "Calle 18 No. 122-135, Cali-Colombia | Teléfono: 555 2334 | Fax: 555 1441" and a copyright notice for 2025.

← → ↻ 🔍 tcas.icesi.edu.co/authenticationendpoint/login.do?client\_id=4nsyzxfs7eqeckuzMCmtjHfHLOa&commonAuthCallerPath=%2Foauth2%2Fau... ⌵ ⌵ ⌵ ⌵ ⌵ Finalizar actualización ⋮

Universidad Icesi

# Login Banner

Guía Banner

## Inicia sesión

Usuario

Contraseña

Ingresar

¿Olvidaste tu contraseña?


Llega más lejos


icesi.edu.co


Universidad Icesi, Calle 18 No. 122-135  
Cali-Colombia | Teléfono: 555 2334 | Fax: 555 1441  
Copyright © 2025 [www.icesi.edu.co](http://www.icesi.edu.co)


En caso de olvido o desconocimiento de la contraseña, presionar **“Solicitar contraseña”**, e ingresar los datos solicitados para el restablecimiento.


Seleccionar su rol estudiante: pregrado, posgrado o virtual según sea el caso



**ICESI**

 **Carlos Jimm...**


 **Inicio**


 **Estudiante** ^


**Pregrado**


**Posgrado**


**Virtual**


 **Aspirante** v


 **Editar Diseño**

 **Cerrar Sesión**


 **Anuncios**


**Curso de propósito superior**  
16 de agosto de 2025,  
8:30 a. m.





**ICESI** Comunicado


**¡No te quedes por fuera!**  
**Completa el Curso de Propósito Superior**








 **Enlaces**


Calendario académico 


Agenda 




Servicios de apoyo 



Biblioteca 


Biblioteca digital 

Portal de revistas 

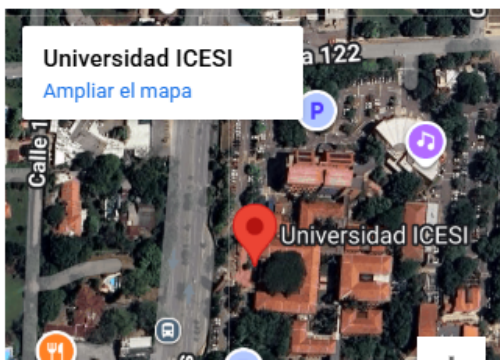
 **Contactos**

**Oficina de Apoyo Financiero**  
 [apoyofinanciero@icesi.edu.co](mailto:apoyofinanciero@icesi.edu.co)  
 [+\(602\) 555 2334](tel:+(602)5552334)  
Ext: 4512 (Becas y Financiación Directa con la Universidad)  
Ext: 4513 (Procesos ICETEX)  
 Lunes a viernes de 08:00 a.m. a 12:00 p.m. y 02:00 p.m. a 06:00 p.m.










**Admisiones**  
 [admisiones@icesi.edu.co](mailto:admisiones@icesi.edu.co)  
 [+\(602\) 555 2334](tel:+(602)5552334)  
Ext: 5500 (Admisiones Pregrado)  
Ext: 5501 (Admisiones Posgrado)

 **Mapa**





**Universidad ICESI**  
[Ampliar el mapa](#)









En el menú de servicios en línea, elija la opción 'Autoservicio (Banner 9)'.


### Anuncios

**Evaluación modelo educativo**  
29 de octubre de 2025, 6:09 a. m.  
  
**Evaluación Modelo Educativo**  
  
Tu opinión cuenta!  
Evalúa de manera anónima aspectos como:  
•Contenido del curso  
•Metodología docente  
•Actividades temáticas  
•Modos de comunicación  
•Estrategias de evaluación  
Completa la Evaluación del Modelo Educativo antes del 15 de noviembre para evitar una retención en el sistema, la cual se levantará al finalizar todas las evaluaciones.  
Juntos hacemos de nuestra universidad un lugar aún mejor.  
Gracias por tu colaboración!  
Oficina de Innovación y Tecnología  
Tendencias Educativas  
10 de octubre de 2025

### Enlaces

Saman	
Intu	
Alice	
Correo	
Biblioteca digital	
Blogs	


### Horario

  
No tiene clases programadas


### Servicios


Servicios en línea  
Actualización de datos personales  
Sistema de solicitudes  
**Autoservicio (Banner 9)**  
Carnet virtual  
Consulta de asistencia a clases  
Cursos de computación  
Elegir mi correo preferido

### Cursos

  
No tiene cursos asignados


### Cuenta

**Primer semestre de 2026**  
[Ver más](#)  
**\$ 3.177.700**

**Balance de cuenta**  
**\$ 3.177.700**  




Seleccione una audiencia en el cuadro de configuración de Banner ubicado en la parte superior izquierda y presione **'Banner'**, seguidamente seleccione el botón **'Alumnos'**.



The image displays two screenshots of the Icesi Banner configuration interface. The top screenshot shows the 'Banner' menu item highlighted in the top navigation bar, with a green arrow pointing to it. The bottom screenshot shows the 'Alumnos' menu item highlighted in the left sidebar, with a green arrow pointing to it. The interface includes a blue header with the Icesi logo and a settings icon, and a light gray sidebar with a back arrow and the 'Banner' label. The main content area displays the title 'Servicios para alumnos' and a list of services for students, including 'Control de asistencia', 'Perfil del alumno', and 'Calificaciones'.

**Banner**

Servicios para alumnos

Hola JOSE ALEJANDRO UNIGARRO,  
Esta es la página principal de Banner Student. En el menú de Banner del encabezado (Alt+M) puede navegar a las siguientes páginas según su rol en la institución:

- Control de asistencia
- Perfil del alumno
- Calificaciones

Si tiene preguntas, enviar un correo electrónico a la oficina de inscripciones

**Alumnos**

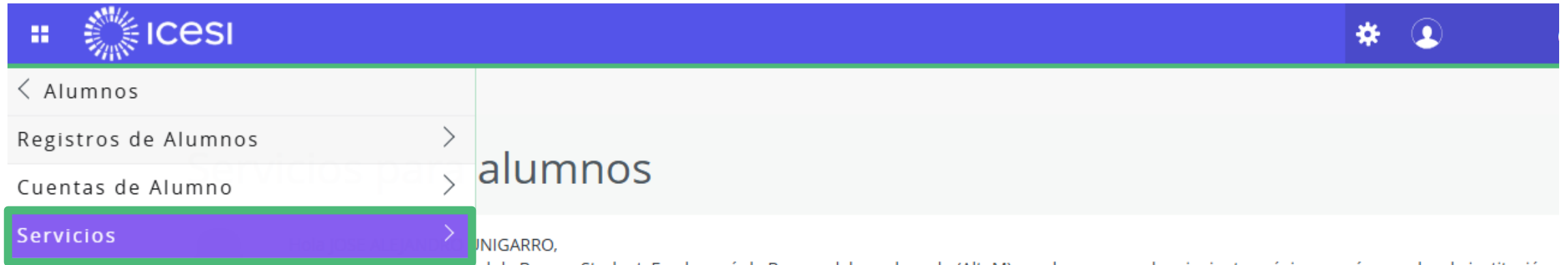
Servicios para alumnos

Hola JOSE ALEJANDRO UNIGARRO,  
Esta es la página principal de Banner Student. En el menú de Banner del encabezado (Alt+M) puede navegar a las siguientes páginas según su rol en la institución:

- Control de asistencia
- Perfil del alumno
- Calificaciones

Si tiene preguntas, enviar un correo electrónico a la oficina de inscripciones

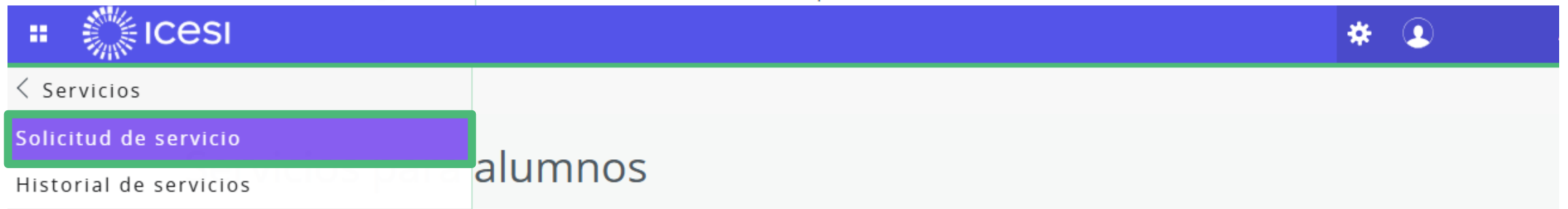
Seleccionar 'Servicios', y 'Solicitud de servicio'.



al de Banner Student. En el menú de Banner del encabezado (Alt+M) puede navegar a las siguientes páginas según su rol en la institución:

- Control de asistencia
- Perfil del alumno
- Calificaciones

Si tiene preguntas, enviar un correo electrónico a la oficina de inscripciones






ONIGARRO,

al de Banner Student. En el menú de Banner del encabezado (Alt+M) puede navegar a las siguientes páginas según su rol en la institución:

- Control de asistencia
- Perfil del alumno
- Calificaciones

Si tiene preguntas, enviar un correo electrónico a la oficina de inscripciones

En el campo '**Categoría**', seleccione la opción '**Solicitud de Servicios Académicos**', y luego en el campo '**Servicio**' seleccione la opción '**Cambio de programa**'. Finalice presionando el botón '**Continuar**'



- Solicitud de servicio

### Solicitud de servicio

\* - Este signo indica que un campo es obligatorio.

Categoría: \* 

Solicitud de Servicios Académicos ▼

Servicio: \* 

Solicitud de Cambio de Programa ▼

DESCRIPCIÓN: Servicio que consiste en el cambio de un programa a otro dentro de la Universidad Icesi, está dirigido a estudiante activos de pregrado y sujeto a autorizaciones académicas y financieras además del cumplimiento de los requerimientos establecidos en el Libro de Derechos, Deberes y Normas de Pregrado (Capítulo VI, Artículos 20°**IMPORTANTE:** Los estudiantes que estén realizando **SIMULTANEIDAD** y requieran el cambio de uno de sus programas al solicitar el servicio deberán escoger el programa del cual desean prescindir.

Continuar

Anular

Búsqueda por texto

Elija el período para el cual desea realizar el cambio de programa y seleccione el programa del cual desea retirarse. Posteriormente, elija el programa al cual desea ingresar y escriba el motivo de la solicitud del servicio. Finalmente, oprima el botón **‘Guardar’**

- [Detalles de la solicitud de servicio](#)

### Detalles de la solicitud de servicio

\* - Este signo indica que un campo es obligatorio.

Servicio: Solicitud de Cambio de Programa

Descripción del servicio: DESCRIPCIÓN: Servicio que consiste en el cambio de un programa a otro dentro de la Universidad Icesi, está dirigido a estudiante activos de pregrado y sujeto a autorizaciones académicas y financieras además del cumplimiento de los requerimientos establecidos en el Libro de Derechos, Deberes y Normas de Pregrado (Capítulo VI, Artículos 20°**IMPORTANTE:** Los estudiantes que estén realizando SIMULTANEIDAD y requieran el cambio de uno de sus programas al solicitar el servicio deberán escoger el programa del cual desean prescindir.

Fecha de entrega estimada:

Elija el periodo para el cual realizara el cambio de programa \*

Ninguno(a) ▼

Seleccione el programa del cual desea retirarse \*



Ninguno(a) ▼



Seleccione el programa para el cual solicita el cambio \*

Ninguno(a) ▼

Describa el motivo por el

Posteriormente, elija el programa al cual desea ingresar y escriba el motivo de la solicitud del servicio. Finalmente, oprima el botón '**Guardar**'

  **Icesi**

- Detalles de la solicitud de servicio

Fecha de entrega estimada:

Elja el periodo para el cual realizara el cambio de progama \*

202610

▼

Seleccione el programa del cual desea retirarse \*

Medicina

▼

Seleccione el programa para el cual solicita el cambio \*


Administración De Empresas Plan Nocturno

▼

Describa el motivo por el cual desea realizar el cambio de programa \*

cambio de planes

Caracteres restantes : 3984



Guardar

Anular



El proceso de solicitud finaliza con la generación del número de servicio solicitado que se observa en la columna 'Número de Servicio'. Recuerde que puede hacer seguimiento sobre el estado de la solicitud en la columna 'Status'



- [Ver el estatus de la solicitud de servicio](#)


## Ver el estatus de la solicitud de servicio

### Servicios solicitados

Número de servicio	Fecha de entrega estimada	Fecha de captura ↕	Servicio ↕	Fecha de entrega	Estatus ↕	Fecha de pago ↕
207920	Sin fecha de entrega estimada	25-Nov-2025	Solicitud de Cambio de Programa	Sin fecha de entrega	Solicitado	

## ¿Necesita ayuda?

Escríbanos en nuestro chat de ayuda

1. Ingrese al enlace <https://www.icesi.edu.co/servicios/>
2. De clic en el icono  e ingrese el tipo de usuario.
3. Admisiones y Registro  
[admisiones@icesi.edu.co](mailto:admisiones@icesi.edu.co) Extensiones 8200,  
8294, 8443, 8446 y 8436  
Horario: Lunes a Viernes de 08:00 a 12:00 y 14:00 a  
18:00
4. Otros contactos en <https://www.icesi.edu.co/es/contacto>

Para más información, consulte el sitio informativo de  
Banner [www.icesi.edu.co/banner](http://www.icesi.edu.co/banner)