


Guía Matriz de conflicto

Profesores


Ingreso a Banner

Ingresa en www.icesi.edu.co y seleccione el botón de Menú



En el menú de Colaboradores, seleccionar “Profesores”

También puede acceder directamente, a través de <https://banner9.icesi.edu.co/> ingresar la cédula (o usuario único), la contraseña y presionar **“Iniciar Sesión”**



Universidadi
Icesi

Llega más lejos

icesi.edu.co

Finalizar actualización

Login Banner

Guía Banner

Inicia sesión

Usuario

1144196250

Contraseña

.....

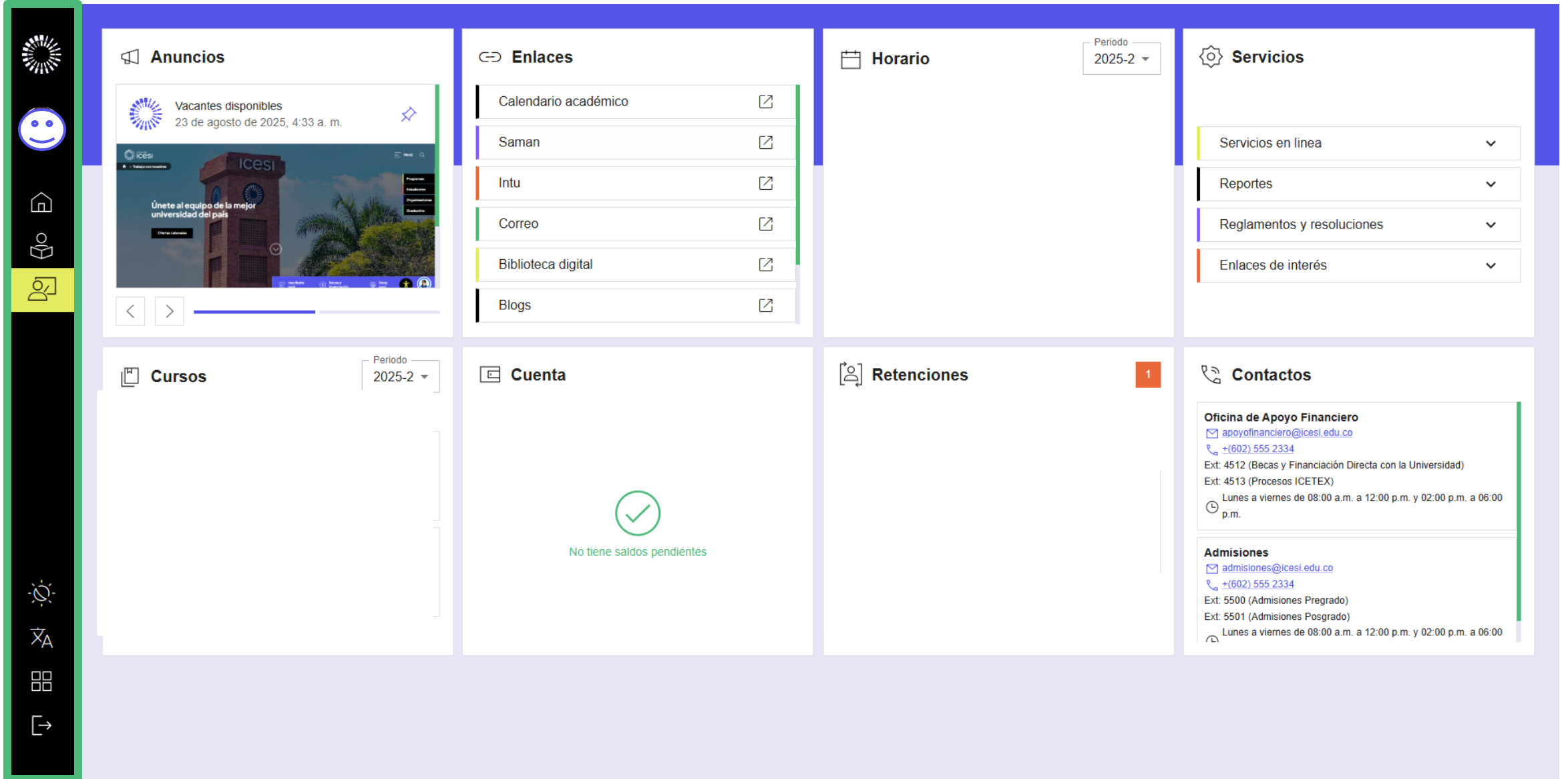
Ingresar

¿Olvidaste tu contraseña?

Universidad Icesi, Calle 18 No. 122-135
Cali-Colombia | Teléfono: 555 2334 | Fax: 555 1441
Copyright © 2025 www.icesi.edu.co

En caso de olvido o desconocimiento de la contraseña, presionar **“Solicitar contraseña”**, ésta llegará a los correos registrados en la base de datos de la Universidad.

Ubicarse sobre el menú lateral izquierdo




The image shows the Icesi portal interface. A green rectangular box highlights the left sidebar menu, which contains the following icons from top to bottom:


- Universidad Icesi logo
- Smiley face icon
- Home icon
- Calendar icon
- Person icon (highlighted with a yellow background)
- Settings icon
- Language icon
- Grid icon
- Exit icon


The main content area is divided into several sections:


- Anuncios**: Features a banner for "Vacantes disponibles" (Available positions) dated 23 de agosto de 2025, 4:33 a. m.
- Enlaces**: A list of links including Calendario académico, Saman, Intu, Correo, Biblioteca digital, and Blogs.
- Horario**: A section for the schedule, with a dropdown menu for "Periodo 2025-2".
- Servicios**: A section for services, including Servicios en línea, Reportes, Reglamentos y resoluciones, and Enlaces de interés.
- Cursos**: A section for courses, with a dropdown menu for "Periodo 2025-2".
- Cuenta**: A section for the user account, showing a green checkmark and the message "No tiene saldos pendientes" (No pending balances).
- Retenciones**: A section for retentions, with a red notification badge showing the number "1".
- Contactos**: A section for contacts, including the Oficina de Apoyo Financiero and Admisiones, with their respective contact information and hours.


Seleccionar su rol 'Profesor'








 Inicio


 Estudiante
Posgrado

 **Profesor**


 Tema ▾


 Idioma ▾



 Editar Diseño

 Cerrar Sesión

Anuncios

 Vacantes disponibles
23 de agosto de 2025, 4:33 a. m.



Enlaces

[Calendario académico](#)

[Saman](#)

[Intu](#)

[Correo](#)

[Biblioteca digital](#)

[Blogs](#)

Horario

Periodo
2025-2 ▾

Servicios

[Servicios en línea ▾](#)

[Reportes ▾](#)


[Reglamentos y resoluciones ▾](#)

[Enlaces de interés ▾](#)

Cursos

Periodo
2025-2 ▾

Cuenta


No tiene saldos pendientes

Retenciones

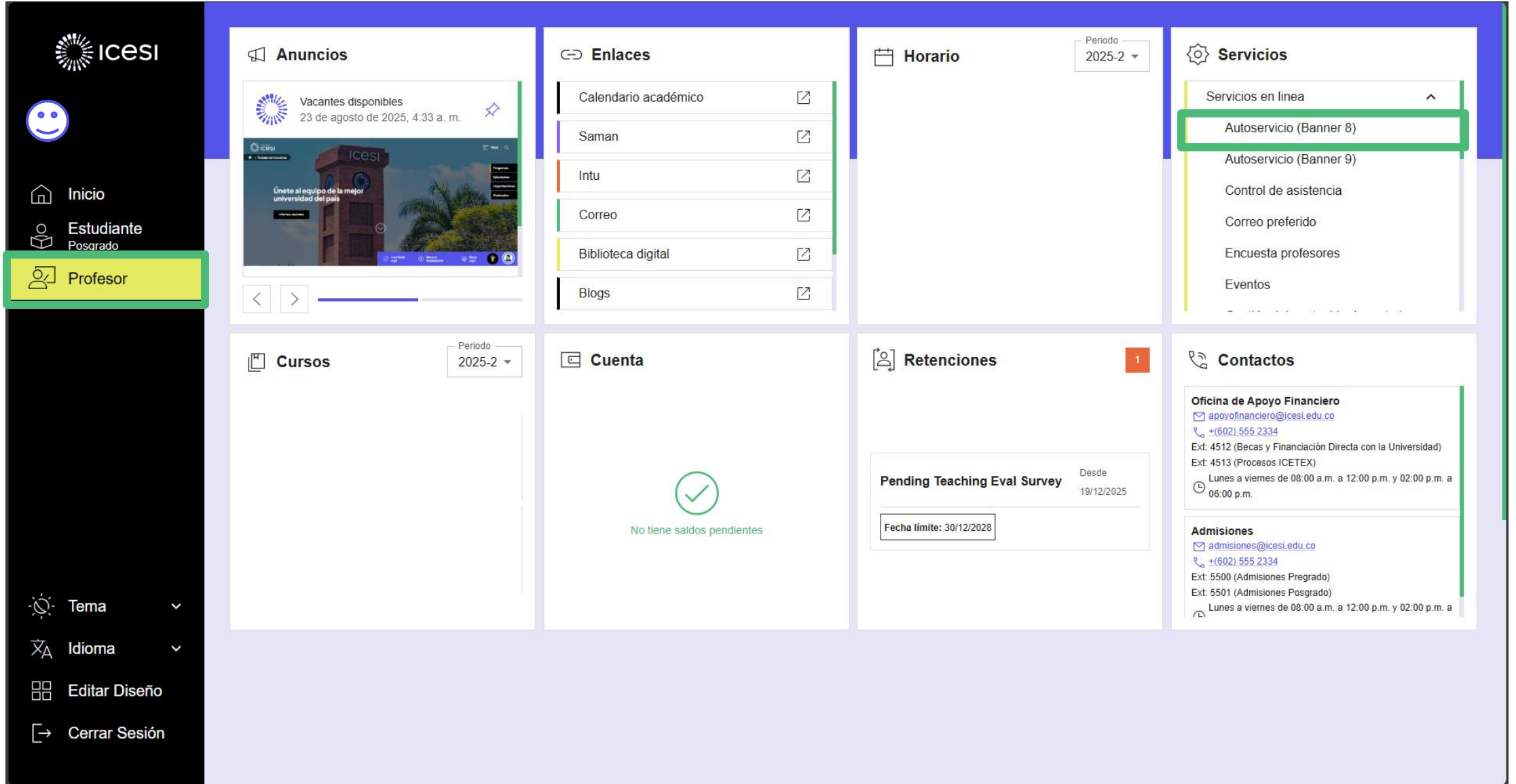
1

Contactos

Oficina de Apoyo Financiero
apoyofinanciero@icesi.edu.co
[+\(602\) 555 2334](tel:+576025552334)
Ext: 4512 (Becas y Financiación Directa con la Universidad)
Ext: 4513 (Procesos ICETEX)
Lunes a viernes de 08:00 a.m. a 12:00 p.m. y 02:00 p.m. a 06:00 p.m.

Admisiones
admisiones@icesi.edu.co
[+\(602\) 555 2334](tel:+576025552334)
Ext: 5500 (Admisiones Pregrado)
Ext: 5501 (Admisiones Posgrado)
Lunes a viernes de 08:00 a.m. a 12:00 p.m. y 02:00 p.m. a 06:00 p.m.

En 'Servicios en línea' se abrirá un menú y allí selecciona 'Autoservicio (Banner 8)'.



The screenshot displays the Icesi user interface. On the left is a dark sidebar with the Icesi logo and navigation options: Inicio, Estudiante Posgrado, and Profesor (highlighted with a green border). Below these are settings for Tema, Idioma, Editar Diseño, and Cerrar Sesión. The main content area is a grid of widgets. The 'Servicios' widget on the right contains a dropdown menu 'Servicios en línea' which is expanded, showing 'Autoservicio (Banner 8)' as the selected option, highlighted with a green border. Other widgets include 'Anuncios' with a banner for 'Vacantes disponibles', 'Enlaces' with links to 'Calendario académico', 'Saman', 'Intu', 'Correo', 'Biblioteca digital', and 'Blogs', 'Horario' with a date selector for '2025-2', 'Cursos' with a date selector for '2025-2', 'Cuenta' showing 'No tiene saldos pendientes', 'Retenciones' with a 'Pending Teaching Eval Survey' and a deadline of '30/12/2028', and 'Contactos' with information for the 'Oficina de Apoyo Financiero' and 'Admisiones'.

ICESI

Inicio

Estudiante Posgrado

Profesor

Tema

Idioma

Editar Diseño

Cerrar Sesión

Anuncios

Vacantes disponibles
23 de agosto de 2025, 4:33 a. m.

Enlaces

- Calendario académico
- Saman
- Intu
- Correo
- Biblioteca digital
- Blogs

Horario

Periodo
2025-2

Servicios

Servicios en línea

- Autoservicio (Banner 8)
- Autoservicio (Banner 9)
- Control de asistencia
- Correo preferido
- Encuesta profesores
- Eventos

Cursos

Periodo
2025-2

Cuenta

No tiene saldos pendientes

Retenciones

1

Pending Teaching Eval Survey

Desde
19/12/2025

Fecha limite: 30/12/2028

Contactos

Oficina de Apoyo Financiero

apoyofinanciero@icesi.edu.co

+(602) 555 2334

Ext: 4512 (Becas y Financiación Directa con la Universidad)

Ext: 4513 (Procesos ICETEX)

Lunes a viernes de 08:00 a.m. a 12:00 p.m. y 02:00 p.m. a 06:00 p.m.

Admisiones

admisiones@icesi.edu.co

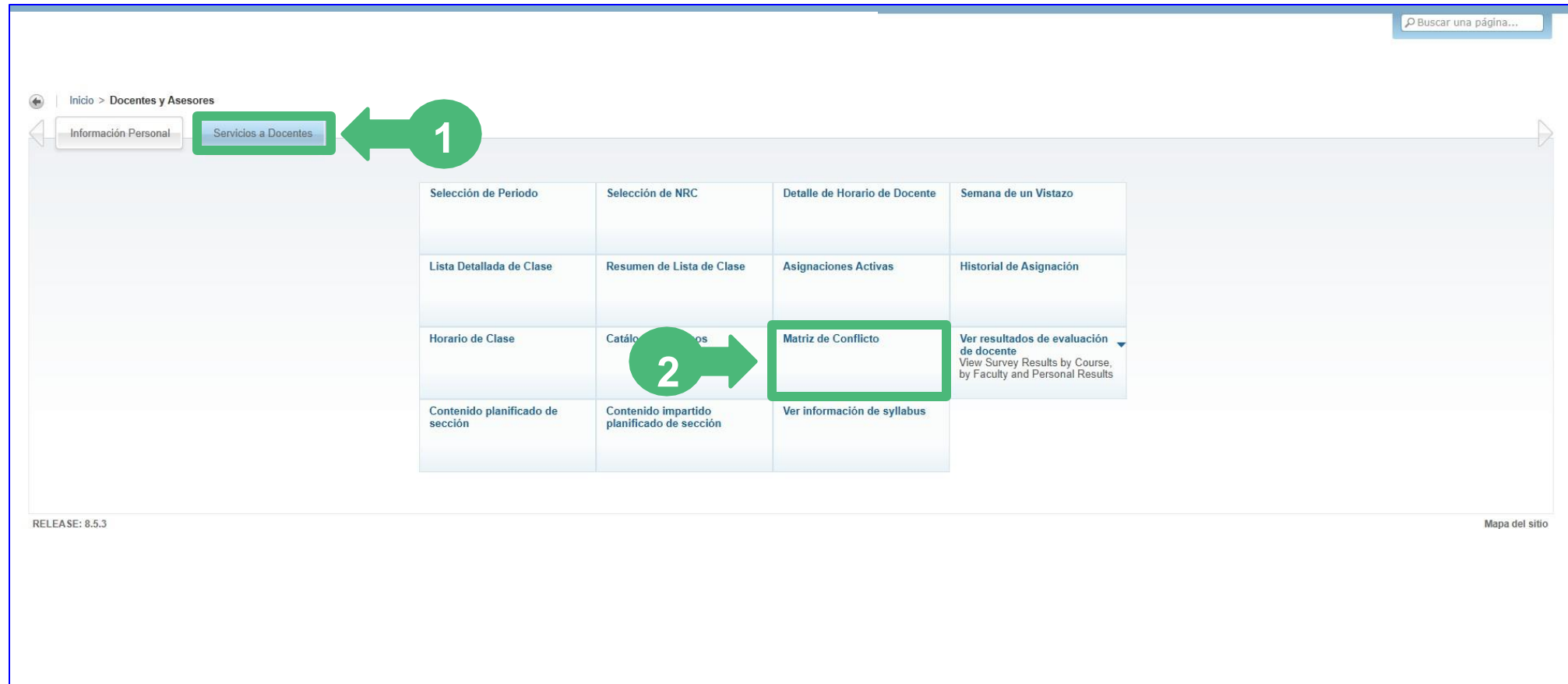
+(602) 555 2334

Ext: 5500 (Admisiones Pregrado)

Ext: 5501 (Admisiones Posgrado)

Lunes a viernes de 08:00 a.m. a 12:00 p.m. y 02:00 p.m. a 06:00 p.m.

Clic en la pestaña 'Servicios a docentes', posteriormente, dar clic en el botón 'Matriz de conflictos'.



The screenshot displays the Icesi system interface. At the top right, there is a search bar labeled "Buscar una página...". Below the header, a breadcrumb trail shows "Inicio > Docentes y Asesores". A navigation menu on the left contains two tabs: "Información Personal" and "Servicios a Docentes". A green circle with the number "1" and an arrow points to the "Servicios a Docentes" tab. The main content area features a grid of buttons. A green circle with the number "2" and an arrow points to the "Matriz de Conflicto" button, which is highlighted with a green border. The grid includes buttons for "Selección de Periodo", "Selección de NRC", "Detalle de Horario de Docente", "Semana de un Vistazo", "Lista Detallada de Clase", "Resumen de Lista de Clase", "Asignaciones Activas", "Historial de Asignación", "Horario de Clase", "Catálogo de Cursos", "Ver resultados de evaluación de docente" (with a dropdown arrow), "Ver Survey Results by Course, by Faculty and Personal Results", "Contenido planificado de sección", "Contenido impartido planificado de sección", and "Ver información de syllabus".

Selección de Periodo	Selección de NRC	Detalle de Horario de Docente	Semana de un Vistazo
Lista Detallada de Clase	Resumen de Lista de Clase	Asignaciones Activas	Historial de Asignación
Horario de Clase	Catálogo de Cursos	Matriz de Conflicto	Ver resultados de evaluación de docente View Survey Results by Course, by Faculty and Personal Results
Contenido planificado de sección	Contenido impartido planificado de sección	Ver información de syllabus	

RELEASE: 8.5.3

Mapa del sitio

Digite el código NRC del curso y dé clic en el botón 'Enviar NRC'.

Información Personal | Alumnos | Servicios a Docentes

Encontrar una página.

Ingreso de Parámetros

Inicio > Docentes y Asesores > Matriz de Conflicto

Ingrese un Número de referencia de curso válido (NRC)

NRC 12136

Enviar NRC

Selección Periodo ■ Horario Detallado de Docente ■ Horario día/hora de Instructor

VERSIÓN: 8.0[LASC:8.0.1]


MAPA DE SITIO

Clic en el botón 'Generar Matriz'.

[Información Personal](#) | [Alumnos](#) | [Servicios a Docentes](#) Encontrar una página.

Ingreso de Parámetros

[Inicio](#) > [Docentes y Asesores](#) > [Matriz de Conflicto](#)

 Datos correspondientes al NRC ingresado. Puede incluir o no el Horario de Instructor marcando el cuadro junto a "Incluir Horario de Instructor"

NRC	12136
Materia	TIC
Curso	09748
Título	Pensamiento algorítmico
Sección	005
Cupo Máximo	24
Inscripción Real	12
<input checked="" type="checkbox"/> Incluir Horario de Docente	

Generar Matriz


[Atrás](#)

Selección Período ■ Horario Detallado de Docente ■ Horario día/hora de Instructor


VERSIÓN: 8.0[LASC:8.0.1]

MAPA DE SITIO

El sistema desplegará la matriz de conflicto



Universidad
Icesi



Matriz de Conflicto. Si quiere revisar secciones alternas disponibles por Grupo o Alumno, oprima la liga correspondiente. Si quiere revisar el Horario detallado de Instructor, oprima la liga NRC's.

Parámetros usados en Matriz de Conflicto

Horario Docente Incluido

NRC	Materia	Curso	Título	Sección	Cupo Máximo	Inscripción Real
12136	TIC	09748	Pensamiento algorítmico	005	24	12


Matriz de Conflicto

Horario	Lunes	Martes	Miércoles	Jueves	Viernes	Sábado	Domingo
07:00 - 07:29	1	13	3	13	4	13	
07:30 - 07:59	1	13	3	13	4	13	
08:00 - 08:29	2	13	3	13	4	13	
08:30 - 08:59	2	1	3	1	4	13	
09:00 - 09:29	5	7	4	7	3	2	
09:30 - 09:59	7	7	4	7	3	2	
10:00 - 10:29	7	7	3	7	7	2	
10:30 - 10:59	6	7	3	7	7	2	
11:00 - 11:29	5	11	7	11	7	3	
11:30 - 11:59	5	11	7	11	7	3	
12:00 - 12:29	3	11	7	11	7	2	
12:30 - 12:59	3	11	7	11	7	2	
13:00 - 13:29		1		1		2	
13:30 - 13:59		1		1		3	
14:00 - 14:29	12	10	12	10	12	2	
14:30 - 14:59	12	10	12	10	12	2	
15:00 - 15:29	12	10	12	10	12	2	
15:30 - 15:59	12	11	12	11	12	2	
16:00 - 16:29	12	4	1	4		2	
16:30 - 16:59	2	4	1	4		2	
17:00 - 17:29	2	3	1	3		2	
17:30 - 17:59	2	3	1	3		1	
18:00 - 18:29	1	1		1		1	
18:30 - 18:59	1	1		1		1	
19:00 - 19:29		1		1		1	
19:30 - 19:59		1		1		1	



¿Necesita ayuda?

Escríbanos en nuestro chat de ayuda

1. Ingrese al enlace <https://www.icesi.edu.co/servicios/>
2. De clic en el icono  e ingrese el tipo de usuario.
3. Syri Desarrollo.
servicios-icesi@listas.icesi.edu.co Extensión 4500.
Horario: lunes a viernes de 08:00 a 12:00
y 14:00 a 18:00
4. Otros contactos en <https://www.icesi.edu.co/es/contacto>

Para más información, consulte el sitio informativo de Banner www.icesi.edu.co/banner