


Guía Matriz de conflicto

Profesores

Ingreso a Banner

Ingrese en www.icesi.edu.co y seleccione el botón de Menú



En el menú de Colaboradores, seleccionar “Profesores”

The image shows a dark-themed navigation menu for the Icesi website. The menu is organized into several columns. A green arrow points to the 'Profesores' option under the 'Colaboradores' section, which is also highlighted with a green box. At the bottom right, there are social media icons for Facebook, X, YouTube, Instagram, and LinkedIn, along with a small circular profile picture icon.

Facultades

- Ciencias de la Salud
- Negocios y Economía
- Ingeniería, Diseño y Ciencias Aplicadas
- Ciencias Humanas

La Universidad

- Conoce la universidad
- Asuntos Institucionales
- Diferenciales Icesi
- Apuestas Estratégicas
- Icesi Sostenible
- Rector - Esteban Piedrahita
- Nuestros Aliados
- Trabaja con nosotros

Investigación

- Dirección de Investigaciones
- Grupos de Investigación
- Centros de Investigación
- Semilleros de Investigación
- Proyectos de Investigación
- Directorio de Investigadores
- Nuestras Publicaciones
- Laboratorios
- Editorial

Colaboradores

- Servicios
- Intranet
- Fondo de empleados - FEDE
- Profesores**

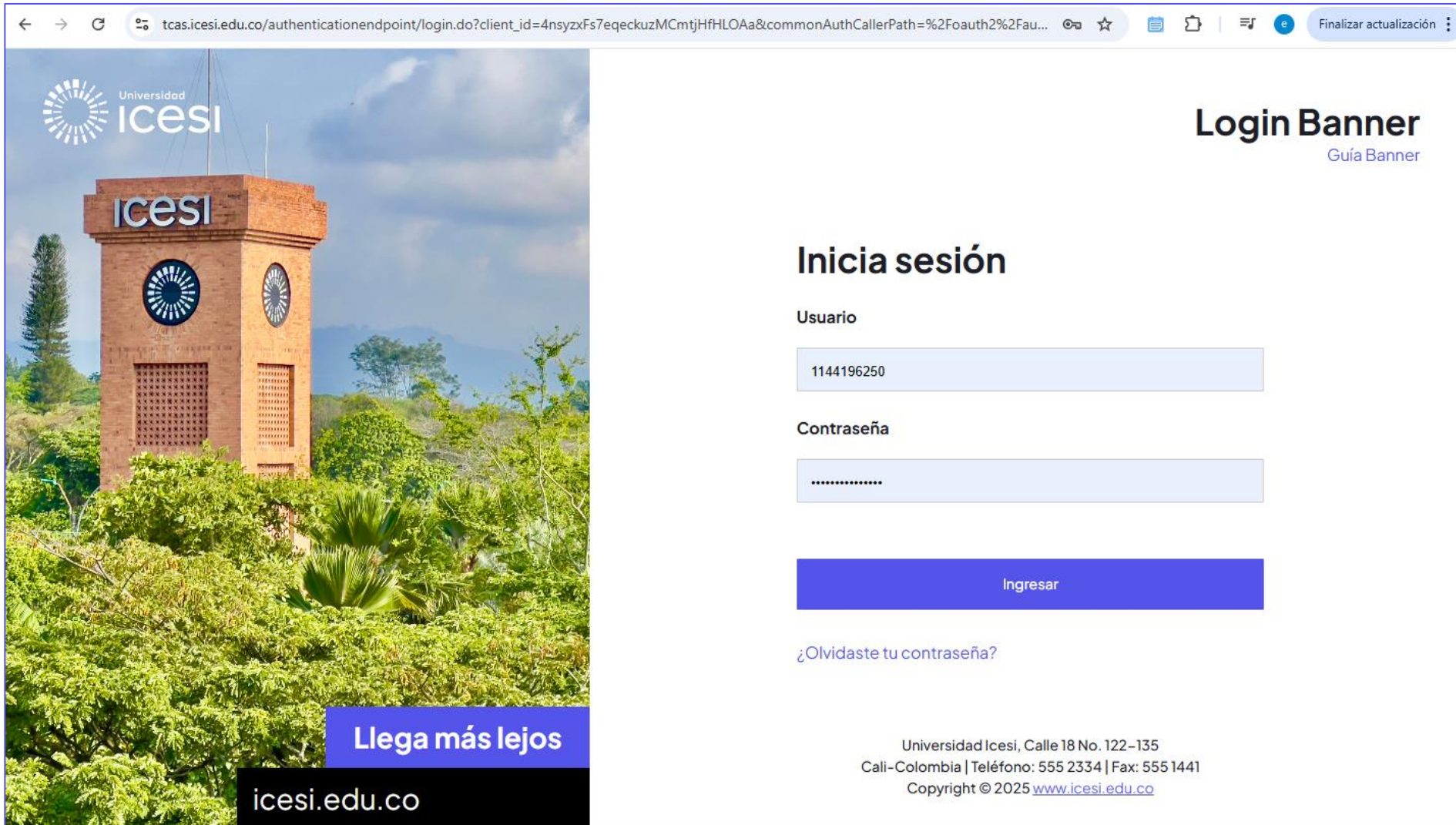
Contáctanos

- Solicitar información
- Registra aquí tu PQRS

Admisiones

- Programas académicos
- Organizaciones
- Bienestar Universitario
- Becas y financiación
- Internacionalización
- Filantropía
- Educación Continua
- Tienda Icesi
- Biblioteca
- Convenios internacionales con colegios
- Centros Académicos

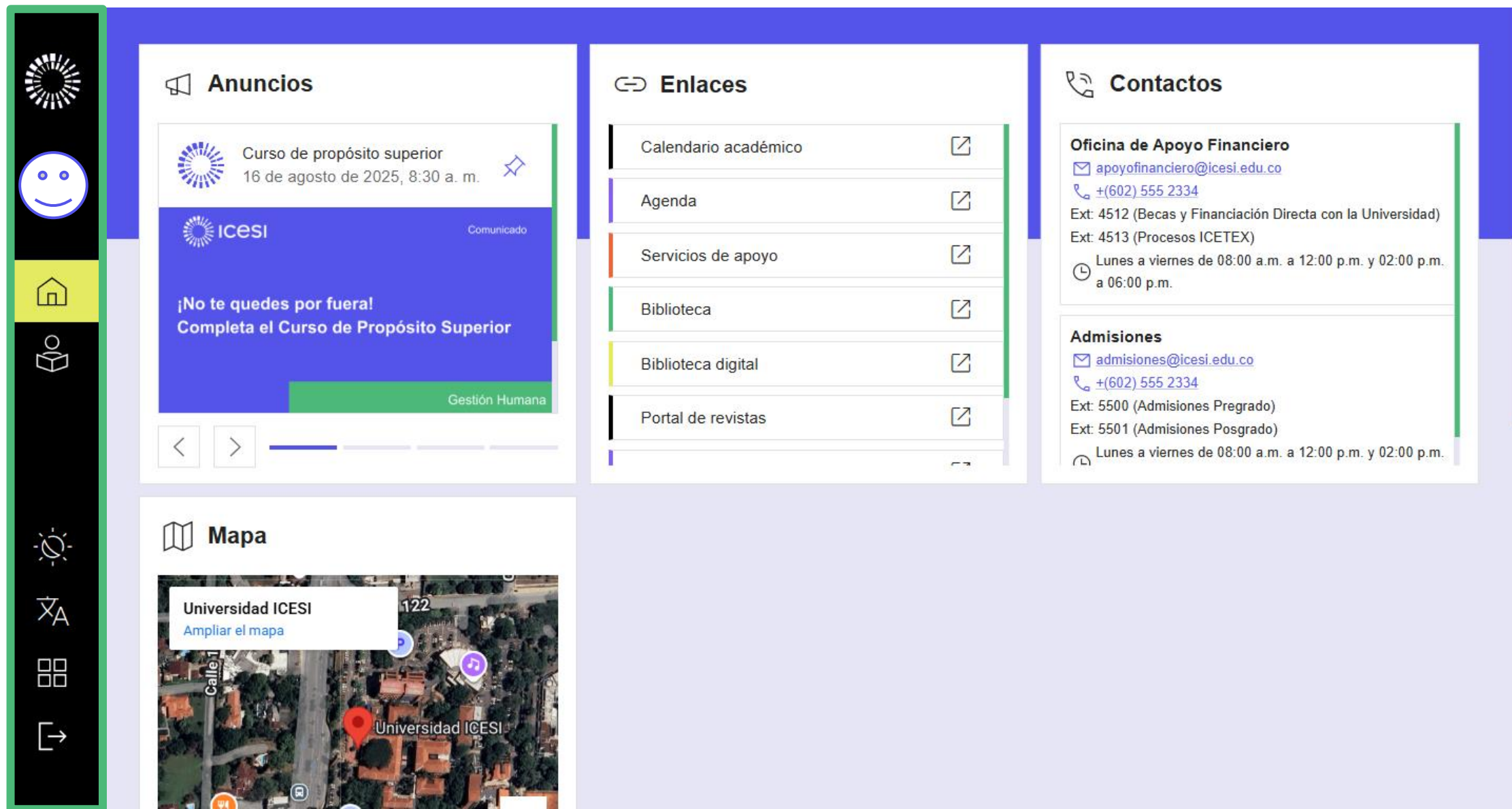
También puede acceder directamente, a través de <https://banner9.icesi.edu.co/> ingresar la cédula (o usuario único), la contraseña y presionar el botón “Ingresar”



The screenshot shows a web browser window with the URL `tcas.icesi.edu.co/authenticationendpoint/login.do?client_id=4nsyzxfs7eqeckuzMCmtjHfHLOAa&commonAuthCallerPath=%2Foauth2%2Fau...`. The page features the Icesi logo and a banner image of a brick tower with the Icesi logo on top. The main heading is "Login Banner" with a sub-link "Guía Banner". Below this is the "Inicia sesión" section, which includes a "Usuario" field containing "1144196250" and a "Contraseña" field with masked characters. A blue "Ingresar" button is positioned below the password field. A link for "¿Olvidaste tu contraseña?" is located at the bottom left of the form area. At the bottom of the page, contact information for Universidad Icesi is provided: "Universidad Icesi, Calle 18 No. 122-135, Cali-Colombia | Teléfono: 555 2334 | Fax: 555 1441, Copyright © 2025 www.icesi.edu.co".

En caso de olvido o desconocimiento de la contraseña, presionar “**Olvidaste tu contraseña**”, e ingresar los datos solicitados para reestablecer contraseña.

Ubicarse sobre el menú lateral izquierdo



The image displays a web interface for Universidad ICESI. On the left, a vertical sidebar menu is highlighted with a green border. It contains several icons: a sun, a smiley face, a house, a book, a person, a gear, a magnifying glass, a grid, and a right-pointing arrow. The main content area is divided into three columns:

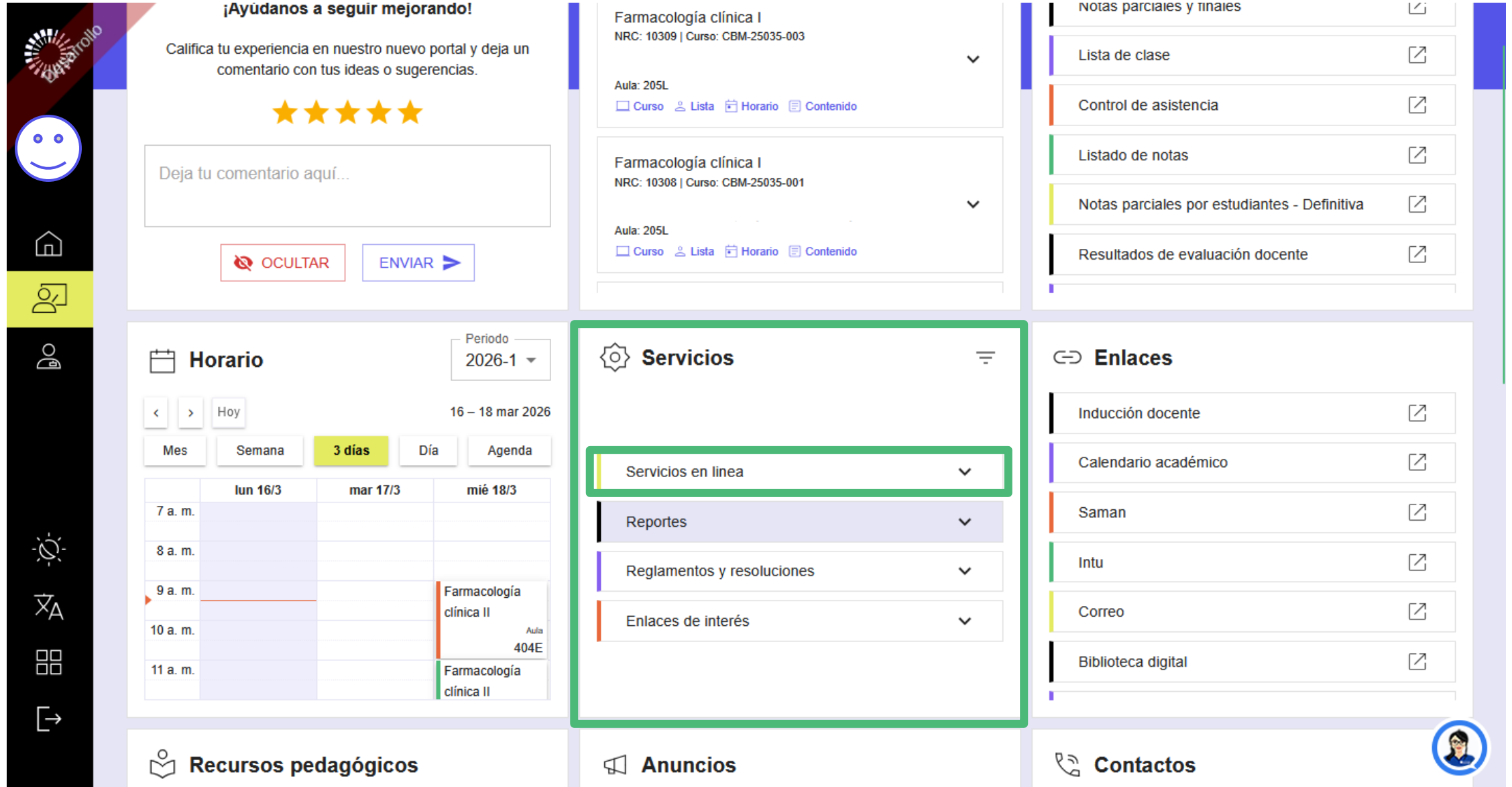
- Anuncios:** Features a notification for a "Curso de propósito superior" on August 16, 2025, at 8:30 a.m. Below it is a blue banner with the text "¡No te quedes por fuera! Completa el Curso de Propósito Superior" and the "Gestión Humana" logo.
- Enlaces:** A list of links with external icons: "Calendario académico", "Agenda", "Servicios de apoyo", "Biblioteca", "Biblioteca digital", and "Portal de revistas".
- Contactos:** Provides contact information for the "Oficina de Apoyo Financiero" (email: apoyofinanciero@icesi.edu.co, phone: +(602) 555 2334) and "Admisiones" (email: admisiones@icesi.edu.co, phone: +(602) 555 2334).

At the bottom left, a "Mapa" section shows a satellite view of the university campus with a red location pin and the text "Universidad ICESI" and "Ampliar el mapa".

Seleccionar su rol 'Profesor'

The image shows a user interface for the ICESI portal. On the left is a dark sidebar with the ICESI logo at the top, a smiley face icon, and a home icon. Below these are four menu items: 'Inicio' (highlighted in yellow), 'Estudiante Virtual', 'Profesor' (highlighted in green with a green arrow pointing to it from the left), and a settings menu containing 'Tema', 'Idioma', 'Editar Diseño', and 'Cerrar Sesión'. The main content area is divided into three columns. The first column, 'Anuncios', features a notification for a 'Curso de propósito superior' on August 16, 2025, at 8:30 a.m., with a 'Comunicado' label and a '¡No te quedes por fuera! Completa el Curso de Propósito Superior' message. The second column, 'Enlaces', lists various services: 'Calendario académico', 'Agenda', 'Servicios de apoyo', 'Biblioteca', 'Biblioteca digital', and 'Portal de revistas', each with an external link icon. The third column, 'Contactos', provides information for the 'Oficina de Apoyo Financiero' (including email, phone, and hours) and 'Admisiones' (including email and phone). At the bottom, a 'Mapa' section shows a satellite view of the university campus with a red location pin and a 'Ampliar el mapa' button.

Busque la opción 'Servicios' y seguido de esto presione clic en la sección 'Servicios en línea'.



¡Ayúdanos a seguir mejorando!

Califica tu experiencia en nuestro nuevo portal y deja un comentario con tus ideas o sugerencias.

★★★★★

Deja tu comentario aquí...

[OCULTAR](#) [ENVIAR](#)

Farmacología clínica I
NRC: 10309 | Curso: CBM-25035-003

Aula: 205L
[Curso](#) [Lista](#) [Horario](#) [Contenido](#)

Farmacología clínica I
NRC: 10308 | Curso: CBM-25035-001

Aula: 205L
[Curso](#) [Lista](#) [Horario](#) [Contenido](#)

Notas parciales y finales

Lista de clase

Control de asistencia

Listado de notas

Notas parciales por estudiantes - Definitiva

Resultados de evaluación docente

Horario Periodo 2026-1

< > Hoy 16 - 18 mar 2026

Mes **Semana** **3 días** Día Agenda

	lun 16/3	mar 17/3	mié 18/3
7 a. m.			
8 a. m.			
9 a. m.			Farmacología clínica II Aula 404E
10 a. m.			
11 a. m.			Farmacología clínica II

Servicios

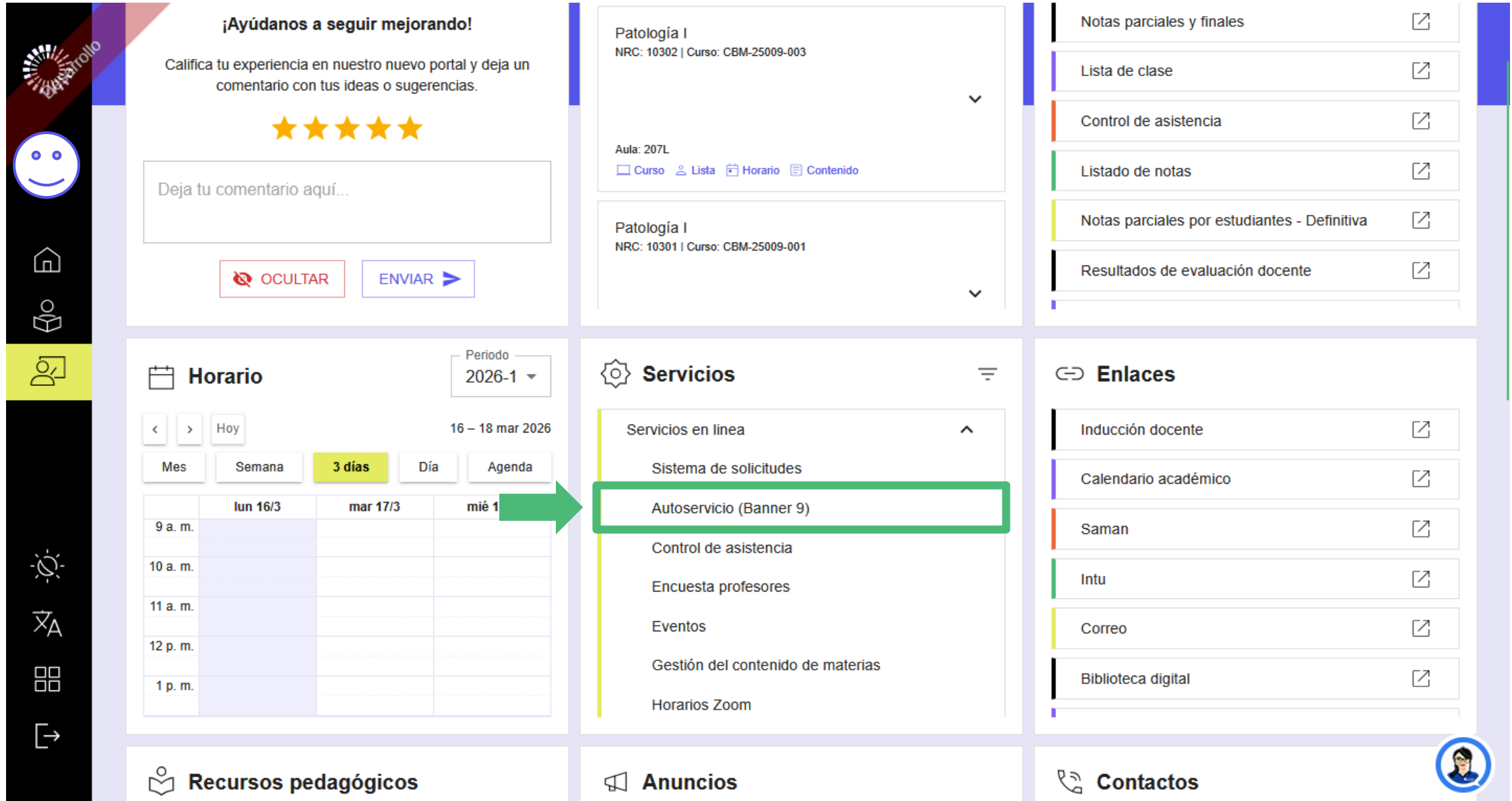
- Servicios en línea**
- Reportes
- Reglamentos y resoluciones
- Enlaces de interés

Enlaces

- Inducción docente
- Calendario académico
- Saman
- Intu
- Correo
- Biblioteca digital

Recursos pedagógicos **Anuncios** **Contactos**

En la sección 'Servicios en línea', de clic en la opción 'Autoservicio (Banner 9)'.



¡Ayúdanos a seguir mejorando!

Califica tu experiencia en nuestro nuevo portal y deja un comentario con tus ideas o sugerencias.

★★★★★

Deja tu comentario aquí...

OCULTAR **ENVIAR**

Horario Período: 2026-1

16 - 18 mar 2026

Mes Semana **3 días** Día Agenda

	lun 16/3	mar 17/3	mié 1
9 a. m.			
10 a. m.			
11 a. m.			
12 p. m.			
1 p. m.			

Servicios

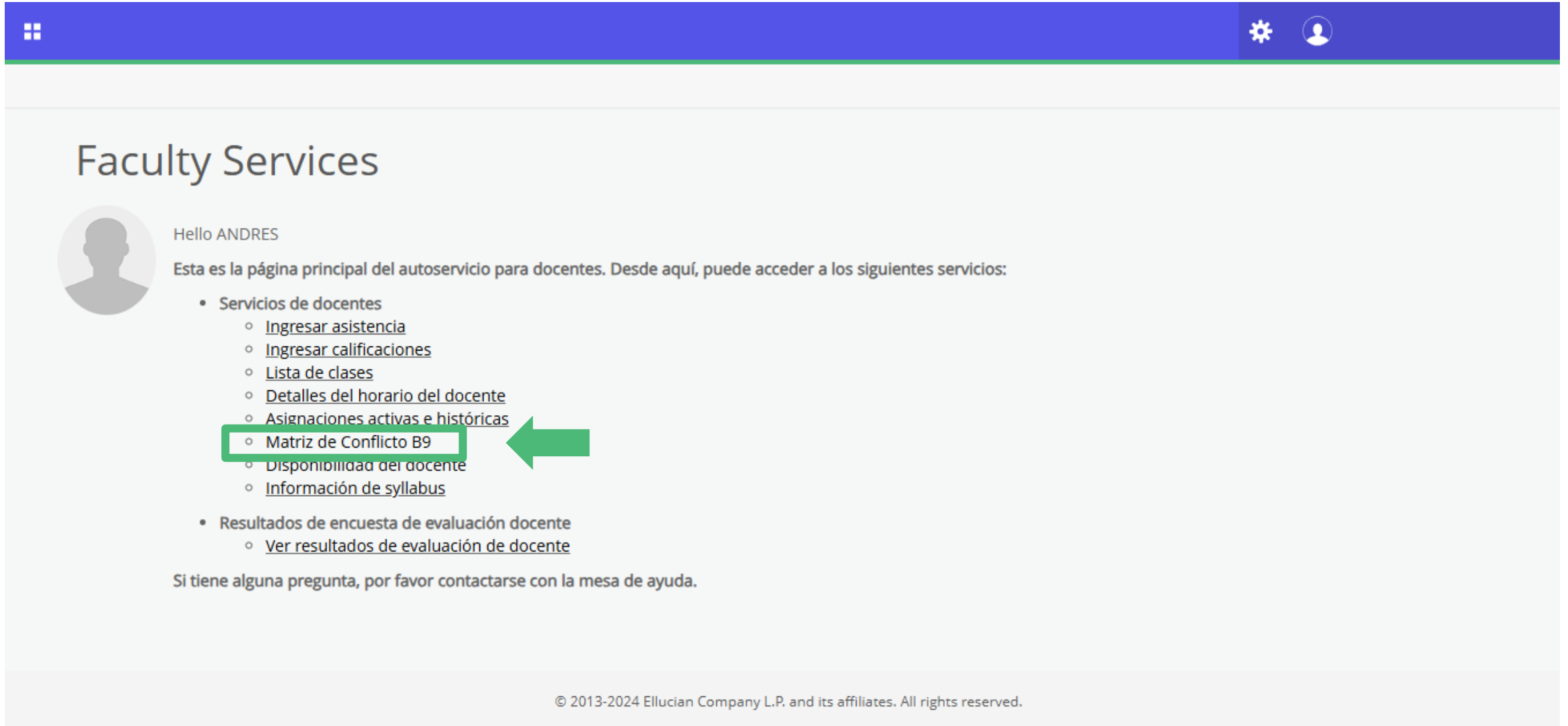
- Servicios en línea
- Sistema de solicitudes
- Autoservicio (Banner 9)**
- Control de asistencia
- Encuesta profesores
- Eventos
- Gestión del contenido de materias
- Horarios Zoom

Enlaces

- Notas parciales y finales
- Lista de clase
- Control de asistencia
- Listado de notas
- Notas parciales por estudiantes - Definitiva
- Resultados de evaluación docente
- Inducción docente
- Calendario académico
- Saman
- Intu
- Correo
- Biblioteca digital

Recursos pedagógicos **Anuncios** **Contactos**

Clic en la pestaña 'Servicios a docentes', posteriormente, dar clic en el botón 'Matriz de conflictos'.



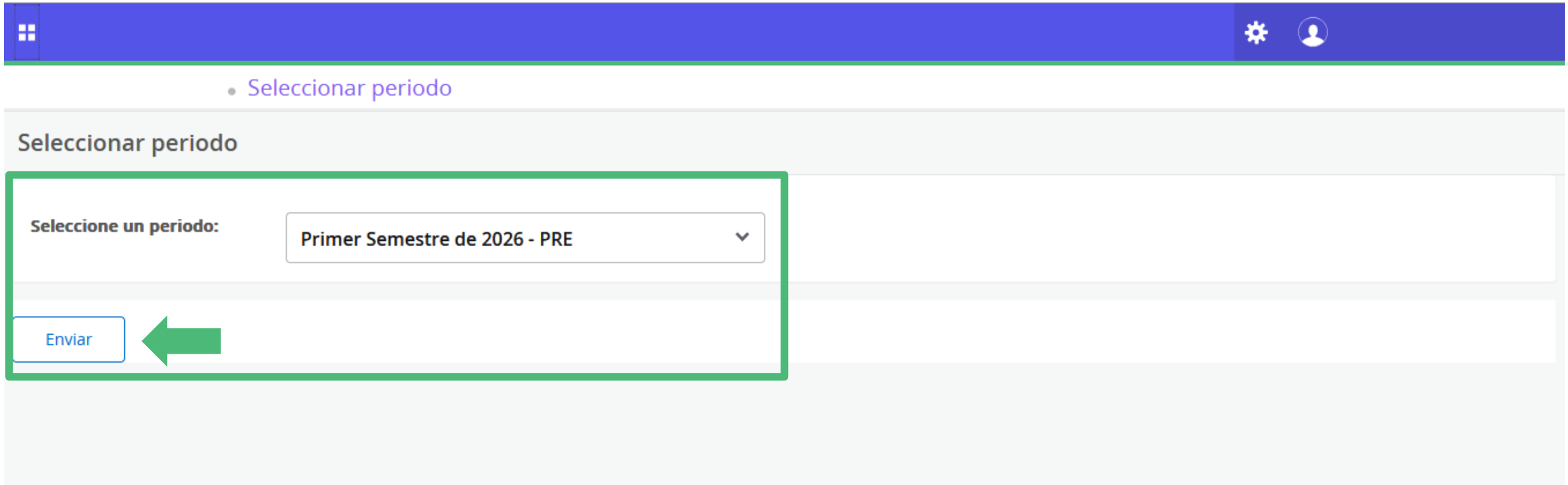
The screenshot shows the 'Faculty Services' dashboard for a user named ANDRES. The dashboard has a blue header with a grid icon on the left and settings and user profile icons on the right. Below the header, the title 'Faculty Services' is displayed. A user profile icon is shown next to the text 'Hello ANDRES'. Below this, a message states: 'Esta es la página principal del autoserivicio para docentes. Desde aquí, puede acceder a los siguientes servicios:'. A list of services is provided, with 'Matriz de Conflicto B9' highlighted by a green box and a green arrow pointing to it from the right. The list includes:

- Servicios de docentes
 - [Ingresar asistencia](#)
 - [Ingresar calificaciones](#)
 - [Lista de clases](#)
 - [Detalles del horario del docente](#)
 - [Asignaciones activas e históricas](#)
 - **Matriz de Conflicto B9**
 - [Disponibilidad del docente](#)
 - [Información de syllabus](#)
- Resultados de encuesta de evaluación docente
 - [Ver resultados de evaluación de docente](#)

Si tiene alguna pregunta, por favor contactarse con la mesa de ayuda.

© 2013-2024 Ellucian Company L.P. and its affiliates. All rights reserved.

Seleccionar el periodo académico y presionar en “Enviar”



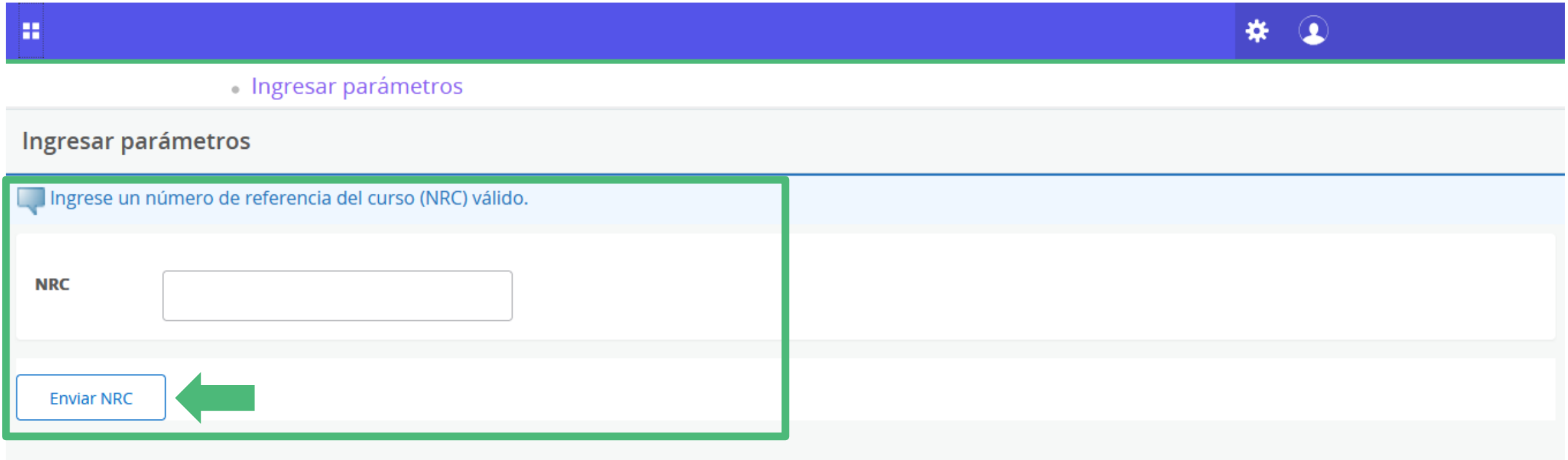
• Seleccionar periodo

Seleccionar periodo

Seleccione un periodo:

←

Debe ingresar el código NRC del curso para el cual desea generar la matriz y presionar el botón “Enviar NRC”



• Ingresar parámetros

Ingresar parámetros

Ingrese un número de referencia del curso (NRC) válido.

NRC

Enviar NRC

Clic en el botón 'Generar Matriz'.



- Ingresar parámetros

Ingresar parámetros

Datos correspondientes al NRC ingresado. Puede incluir o no el horario del instructor marcando la opción «Incluir el horario del instructor».

NRC	10089
Materia	IDI
Curso	07003
Título	Inglés III
Sección	001
Cupo máximo	22
Inscripciones reales	22
Horario del docente incluido	<input checked="" type="checkbox"/>

[Generar matriz](#) 

Atrás

El sistema desplegará la matriz de conflicto

- Matriz de conflictos

Matriz de conflictos

Matriz de conflictos. Si desea revisar las secciones alternativas disponibles por grupo o por alumno, haga clic en el enlace correspondiente. Si desea revisar el horario detallado del instructor, haga clic en el enlace del NRC.

Parámetros utilizados en la matriz de conflictos

Horario del docente incluido

NRC	Materia	Curso	Título	Sección	Cupo máximo	Inscripciones reales
10089	IDI	07003	Inglés III	001	22	22

Matriz de conflictos

Horario	Lunes	Martes	Miércoles	Jueves	Viernes	Sábado	Domingo
07:00 - 07:29	2	23	8	23	15		
07:30 - 07:59	2	23	8	23	15		
08:00 - 08:29	2	23	8	23	15		
08:30 - 08:59	2	23	8	23	15		
09:00 - 09:29	7	7	8	8	11		

El sistema desplegará la matriz de conflicto




• Matriz de conflictos

15:30 - 15:59	10	8	14	12	16	2
16:00 - 16:29	11	14	10	16	10	2
16:30 - 16:59	11	14	10	16	10	2
17:00 - 17:29	7	11	8	12	3	2
17:30 - 17:59	5	11	6	12	3	2
18:00 - 18:29		1	1	1		
18:30 - 18:59		1	1	1		
19:00 - 19:29			1	1		
19:30 - 19:59			1	1		
20:00 - 20:29			1			
20:30 - 20:59			1			
21:00 - 21:29						
21:30 - 21:59						
22:00 - 22:29						
22:30 - 22:59						
23:00 - 23:29						

Secciones opcionales por grupo • Secciones opcionales por alumno

¿Necesita ayuda?

Escríbanos en nuestro chat de ayuda

1. Ingrese al enlace <https://www.icesi.edu.co/servicios/>
2. De clic en el icono  e ingrese el tipo de usuario.
3. Syri Desarrollo.
servicios-icesi@listas.icesi.edu.co Extensión 4500.
Horario: lunes a viernes de 08:00 a 12:00 y 14:00 a 18:00
4. Otros contactos en <https://www.icesi.edu.co/es/contacto>

Para más información, consulte el sitio informativo de Banner www.icesi.edu.co/banner