




Universidad  
**ICESI**

# Paso a paso para la generación de listados de clase

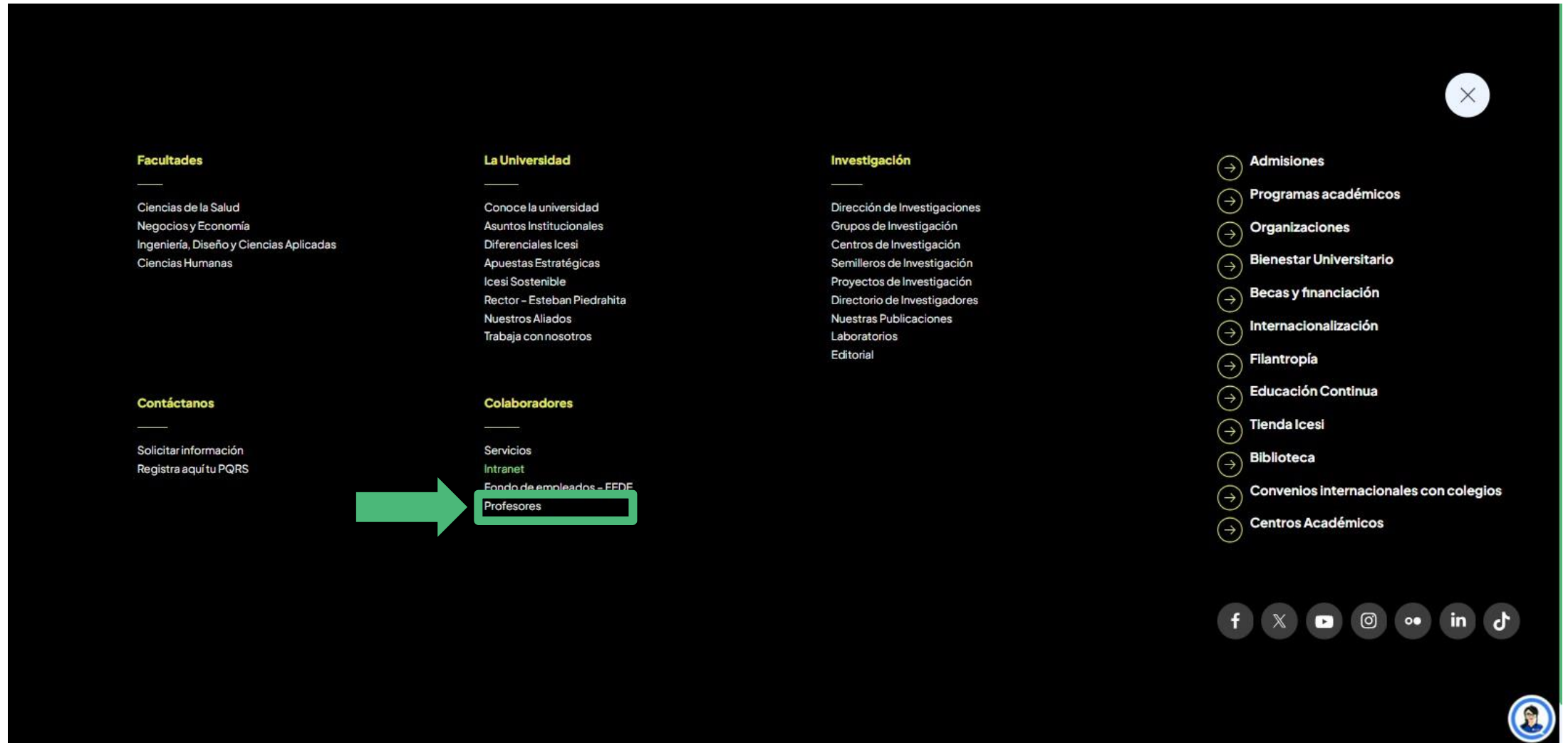
Profesores

## Ingreso a Banner

Ingrese en [www.icesi.edu.co](http://www.icesi.edu.co) y seleccione el botón de Menú



En el menú de Colaboradores, seleccionar “Profesores”



The image shows a dark-themed menu from the Icesi website. The menu is organized into several columns. A green arrow points to the 'Profesores' option under the 'Colaboradores' section. The 'Profesores' option is also highlighted with a green rectangular box. At the bottom of the menu, there are social media icons for Facebook, X, YouTube, Instagram, a generic share icon, LinkedIn, and TikTok. A small circular profile picture is visible in the bottom right corner.

**Facultades**

- Ciencias de la Salud
- Negocios y Economía
- Ingeniería, Diseño y Ciencias Aplicadas
- Ciencias Humanas

**La Universidad**

- Conoce la universidad
- Asuntos Institucionales
- Diferenciales Icesi
- Apuestas Estratégicas
- Icesi Sostenible
- Rector - Esteban Piedrahita
- Nuestros Aliados
- Trabaja con nosotros

**Investigación**

- Dirección de Investigaciones
- Grupos de Investigación
- Centros de Investigación
- Semilleros de Investigación
- Proyectos de Investigación
- Directorio de Investigadores
- Nuestras Publicaciones
- Laboratorios
- Editorial

**Colaboradores**

- Servicios
- Intranet
- Fondo de empleados - FEDE
- Profesores**

**Contáctanos**

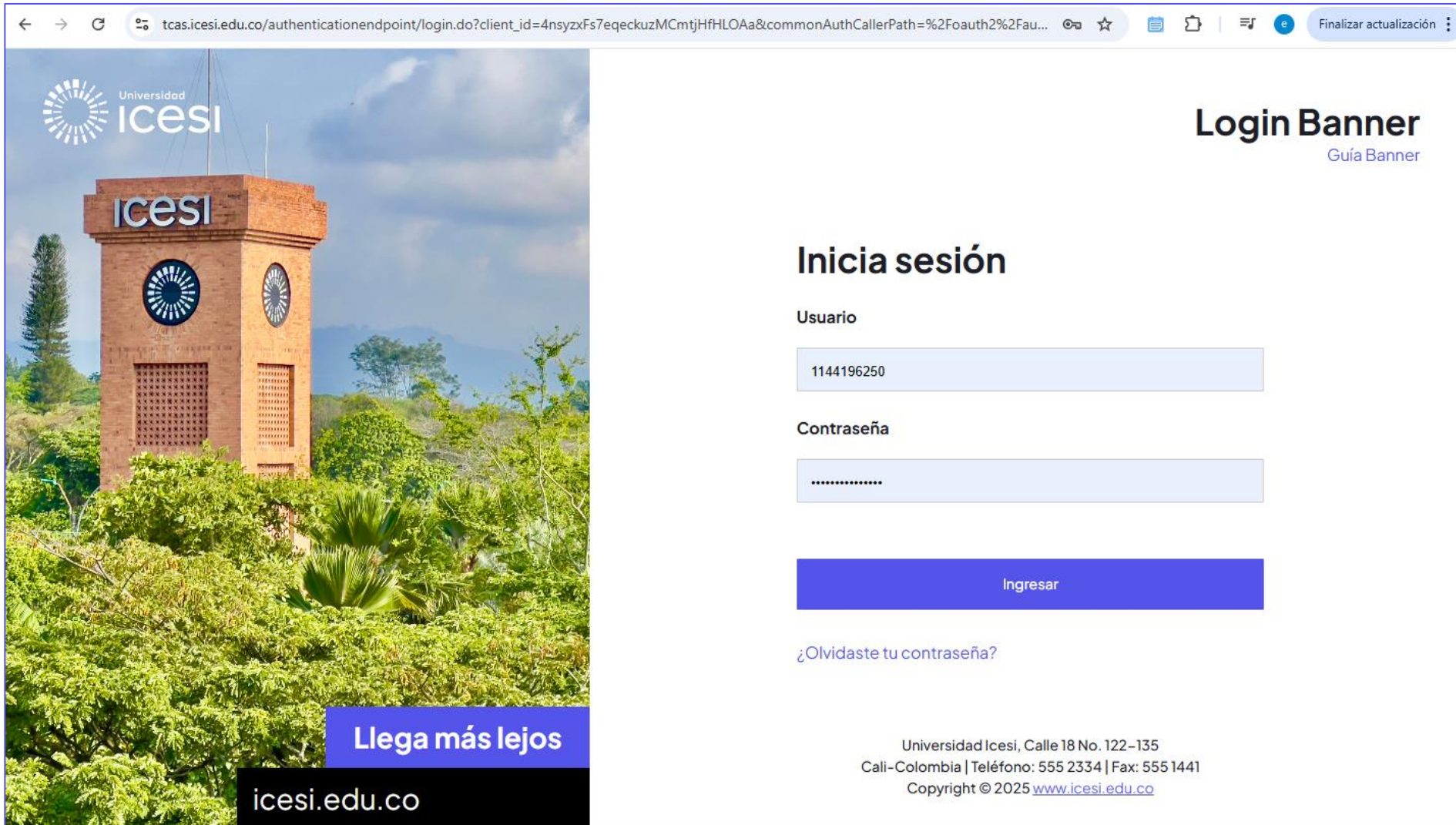
- Solicitar información
- Registra aquí tu PQRS

**Admisiones**

- Programas académicos
- Organizaciones
- Bienestar Universitario
- Becas y financiación
- Internacionalización
- Filantropía
- Educación Continua
- Tienda Icesi
- Biblioteca
- Convenios internacionales con colegios
- Centros Académicos

**Social Media:** f, X, YouTube, Instagram, share icon, in, TikTok

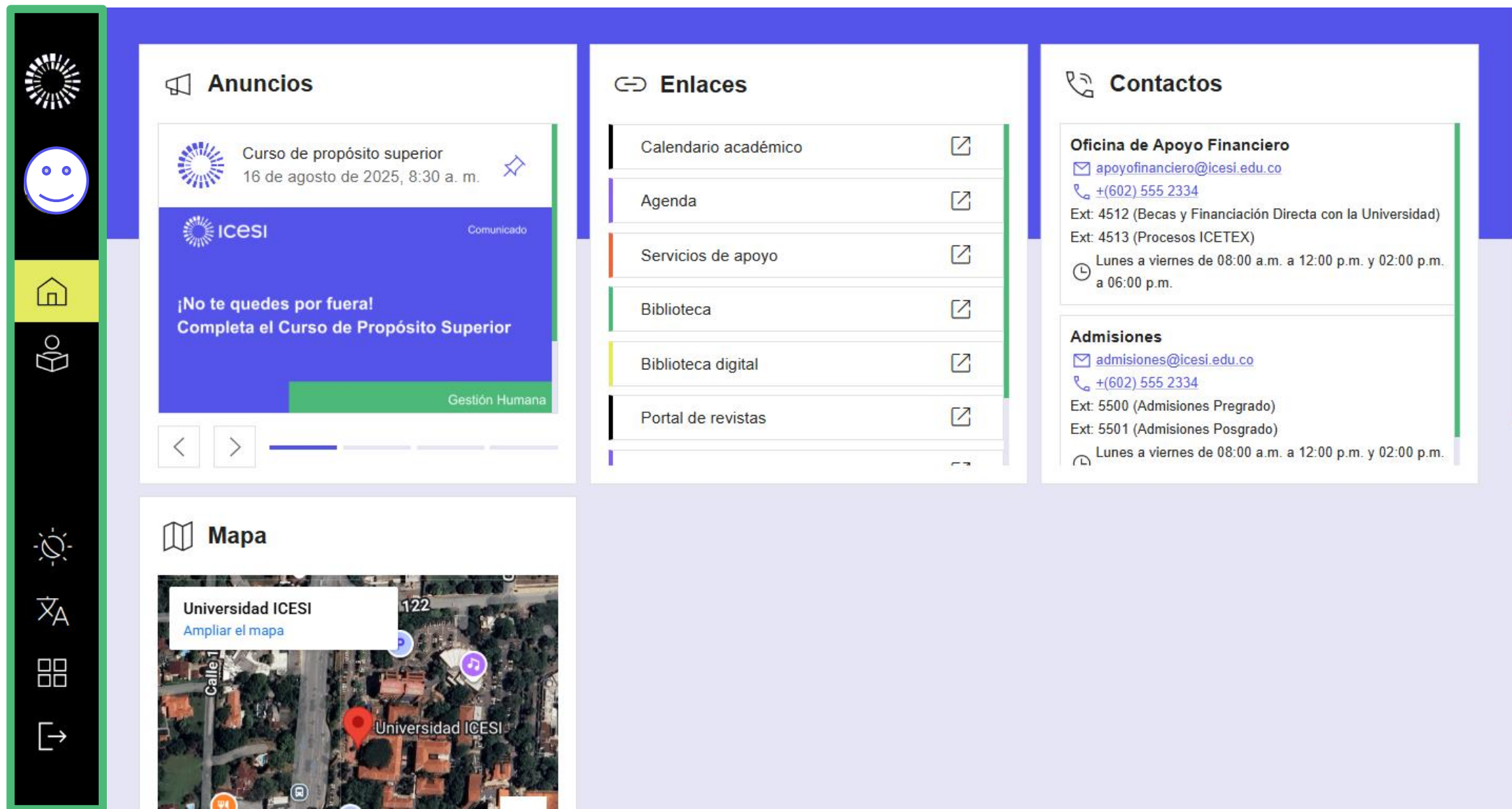
También puede acceder directamente, a través de <https://banner9.icesi.edu.co/> ingresar la cédula (o usuario único), la contraseña y presionar el botón “Ingresar”



The screenshot shows a web browser window with the URL `tcas.icesi.edu.co/authenticationendpoint/login.do?client_id=4nsyzxfs7eqeckuzMCmtjHfHLOAa&commonAuthCallerPath=%2Foauth2%2Fau...`. The page features the Icesi logo and a banner image of a brick tower with the Icesi logo on top. The main heading is "Login Banner" with a link to "Guía Banner". Below this is the "Inicia sesión" section, which includes a "Usuario" field containing "1144196250", a "Contraseña" field with masked characters, and a blue "Ingresar" button. A link for "¿Olvidaste tu contraseña?" is located below the button. At the bottom of the page, contact information for Universidad Icesi is provided: "Universidad Icesi, Calle 18 No. 122-135, Cali-Colombia | Teléfono: 555 2334 | Fax: 555 1441, Copyright © 2025 [www.icesi.edu.co](http://www.icesi.edu.co)".

En caso de olvido o desconocimiento de la contraseña, presionar “**Olvidaste tu contraseña**”, e ingresar los datos solicitados para reestablecer contraseña.

## Ubicarse sobre el menú lateral izquierdo

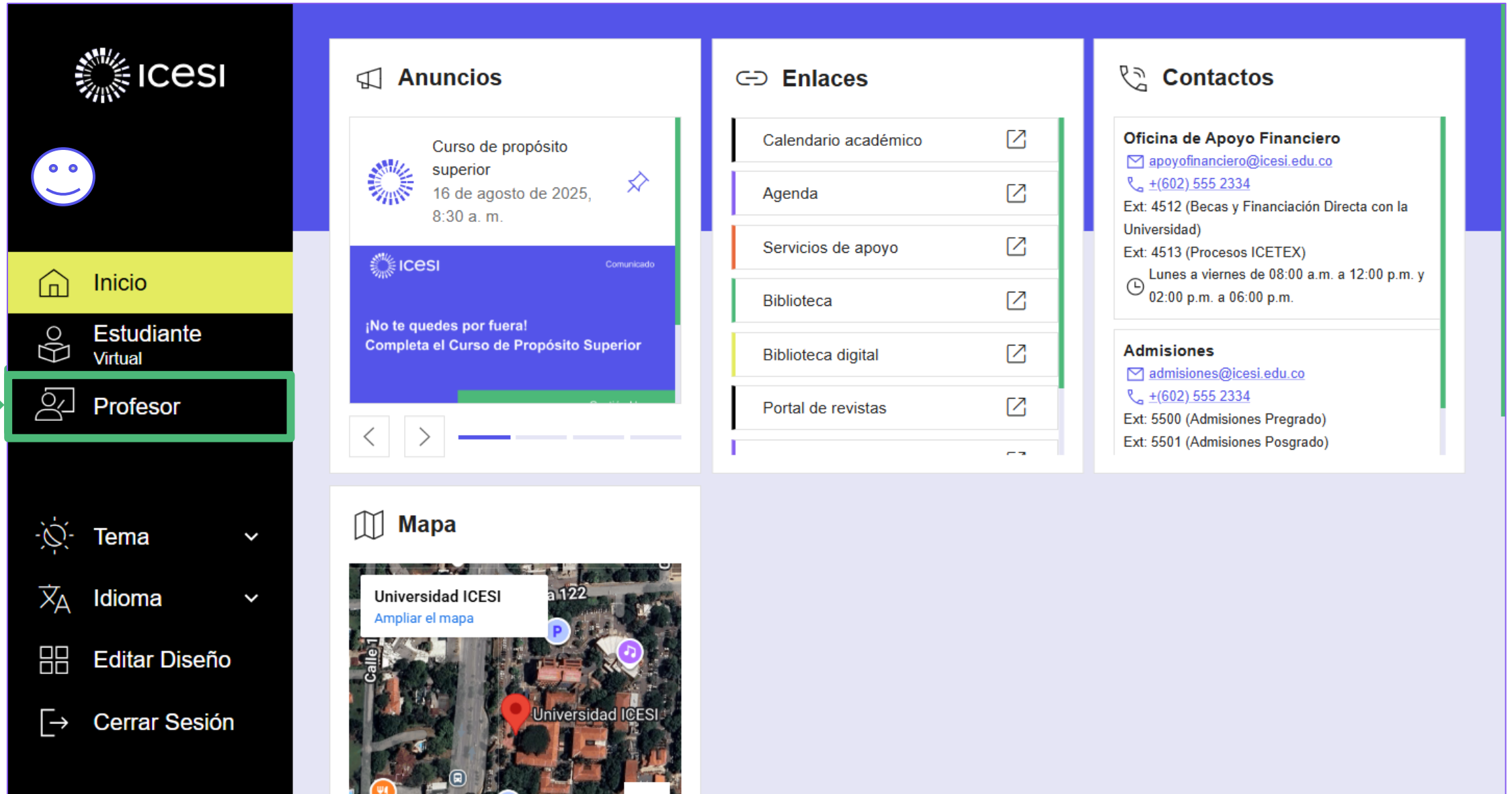


The image displays a web interface for Universidad ICESI. On the left is a vertical sidebar menu with icons for home, search, and other functions. The main content area is divided into three panels:

- Anuncios:** Features a notification for a 'Curso de propósito superior' on August 16, 2025, at 8:30 a.m. Below it is a blue banner with the text '¡No te quedes por fuera! Completa el Curso de Propósito Superior' and 'Gestión Humana'.
- Enlaces:** A list of links with external icons: Calendario académico, Agenda, Servicios de apoyo, Biblioteca, Biblioteca digital, and Portal de revistas.
- Contactos:** Provides contact information for the 'Oficina de Apoyo Financiero' (email: [apoyofinanciero@icesi.edu.co](mailto:apoyofinanciero@icesi.edu.co), phone: +(602) 555 2334) and 'Admisiones' (email: [admisiones@icesi.edu.co](mailto:admisiones@icesi.edu.co), phone: +(602) 555 2334).

At the bottom left, there is a 'Mapa' section showing a satellite view of the university campus with a red location pin and the text 'Universidad ICESI' and 'Ampliar el mapa'.

# Seleccionar su rol 'Profesor'



The screenshot displays the ICESI user interface. On the left is a dark sidebar with the ICESI logo at the top, a smiley face icon, and a navigation menu. The 'Profesor' option is highlighted with a green box and a green arrow pointing to it from the left. Below the menu are options for 'Tema', 'Idioma', 'Editar Diseño', and 'Cerrar Sesión'. The main content area is divided into several sections: 'Anuncios' with a notice about a 'Curso de propósito superior' on August 16, 2025; 'Enlaces' with links to 'Calendario académico', 'Agenda', 'Servicios de apoyo', 'Biblioteca', 'Biblioteca digital', and 'Portal de revistas'; 'Contactos' with information for 'Oficina de Apoyo Financiero' and 'Admisiones'; and 'Mapa' showing a satellite view of the university campus.

**ICESI**

**Anuncios**

Curso de propósito superior  
16 de agosto de 2025, 8:30 a. m.

**Enlaces**

- Calendario académico
- Agenda
- Servicios de apoyo
- Biblioteca
- Biblioteca digital
- Portal de revistas

**Contactos**

**Oficina de Apoyo Financiero**  
[apoyofinanciero@icesi.edu.co](mailto:apoyofinanciero@icesi.edu.co)  
+(602) 555 2334  
Ext: 4512 (Becas y Financiación Directa con la Universidad)  
Ext: 4513 (Procesos ICETEX)  
Lunes a viernes de 08:00 a.m. a 12:00 p.m. y 02:00 p.m. a 06:00 p.m.

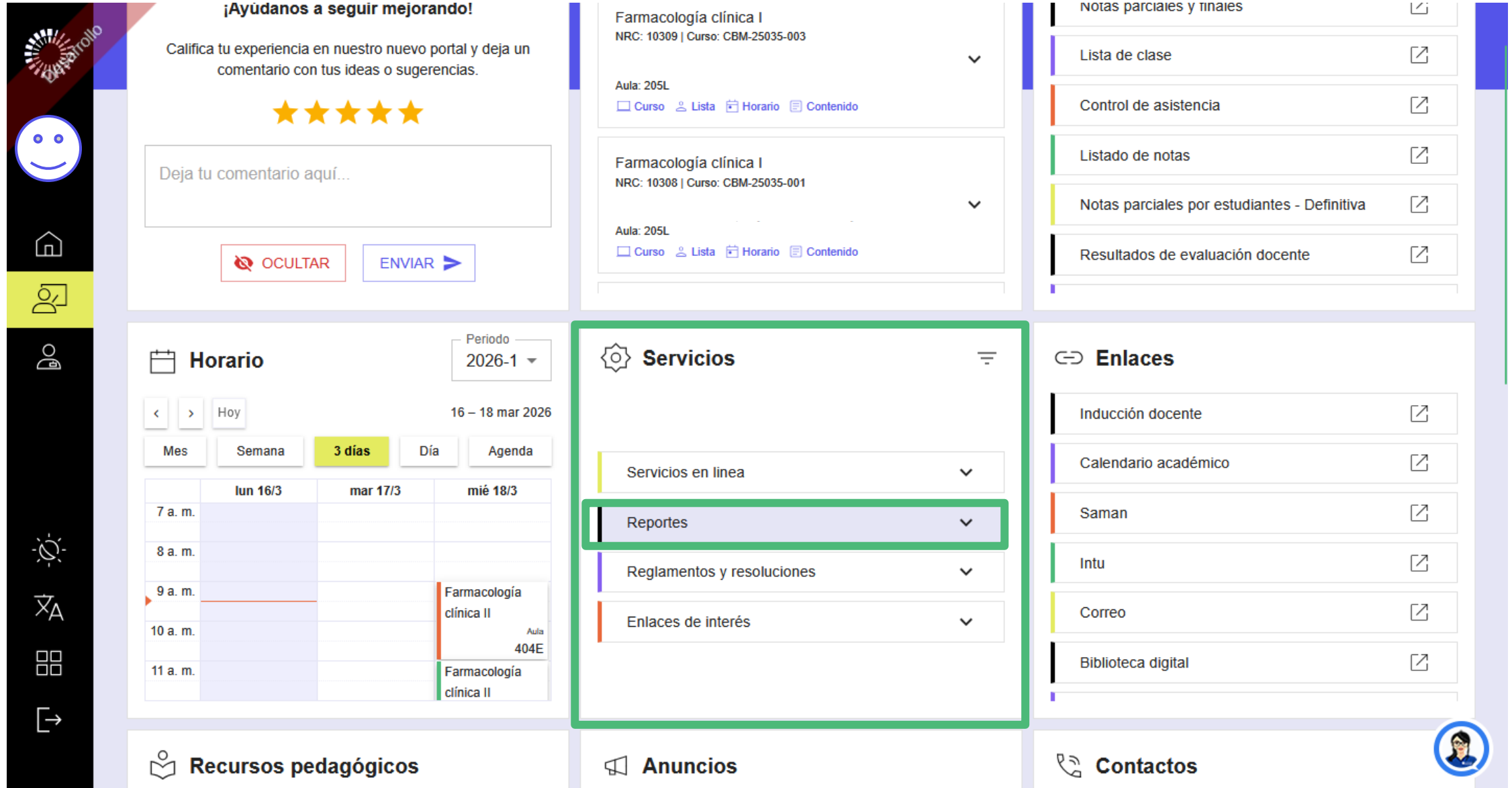
**Admisiones**  
[admisiones@icesi.edu.co](mailto:admisiones@icesi.edu.co)  
+(602) 555 2334  
Ext: 5500 (Admisiones Pregrado)  
Ext: 5501 (Admisiones Posgrado)

**Mapa**

Universidad ICESI  
Ampliar el mapa

Universidad ICESI

Busque la opción 'Servicios' y seguido de esto presione clic en la sección 'Reportes'.



**¡Ayúdanos a seguir mejorando!**

Califica tu experiencia en nuestro nuevo portal y deja un comentario con tus ideas o sugerencias.

★★★★★

Deja tu comentario aquí...

[OCULTAR](#) [ENVIAR](#)

**Horario** Periodo 2026-1

16 - 18 mar 2026

Mes **Semana** **3 días** Día Agenda

	lun 16/3	mar 17/3	mié 18/3
7 a. m.			
8 a. m.			
9 a. m.			Farmacología clínica II Aula 404E
10 a. m.			
11 a. m.			Farmacología clínica II

**Servicios**

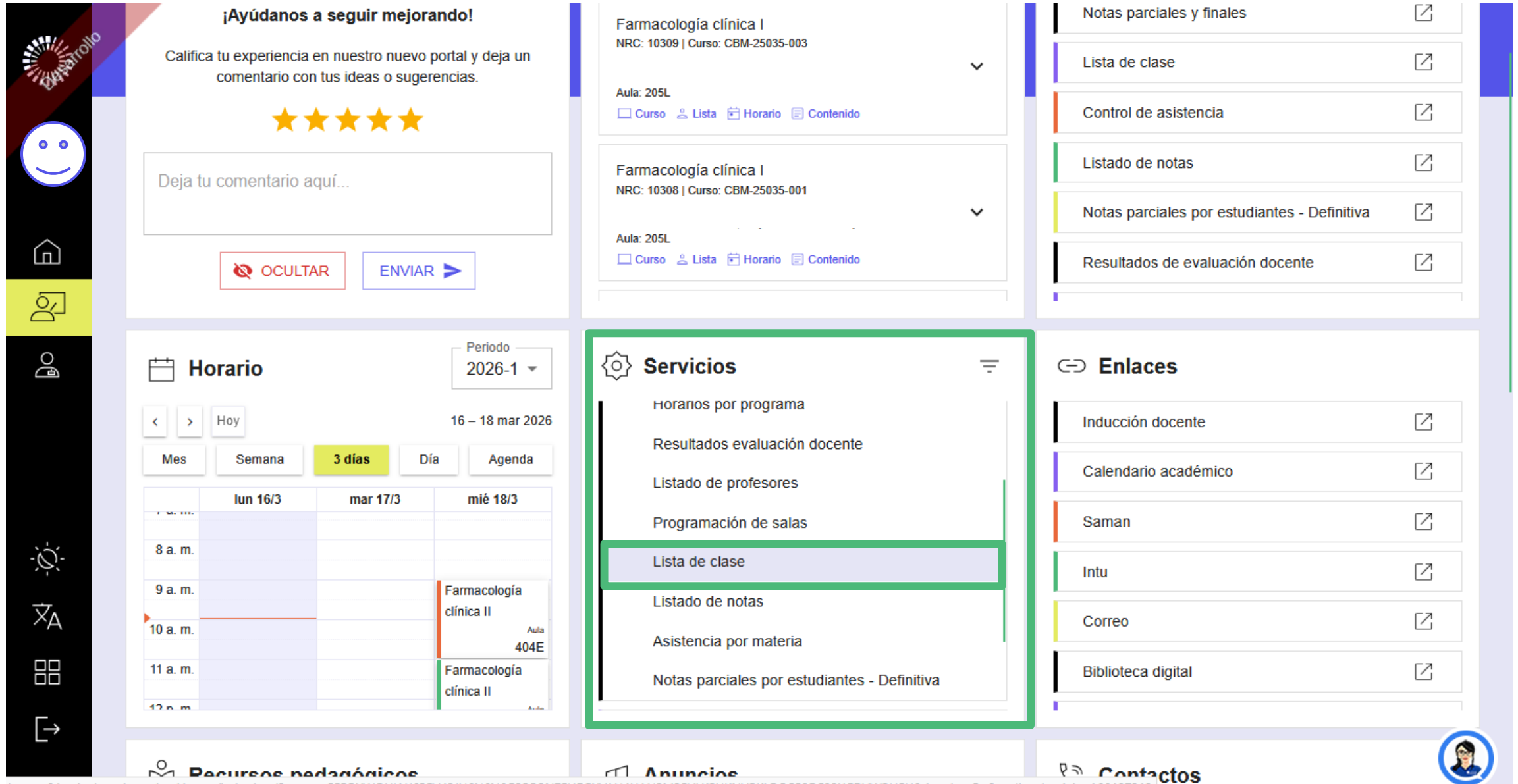
- Servicios en línea
- Reportes**
- Reglamentos y resoluciones
- Enlaces de interés

**Enlaces**

- Inducción docente
- Calendario académico
- Saman
- Intu
- Correo
- Biblioteca digital

**Recursos pedagógicos** **Anuncios** **Contactos**

En la sección 'Reportes' presione clic en la opción "Lista de clase"



The screenshot displays the Icesi portal interface. On the left is a vertical navigation bar with icons for Home, Profile, and other functions. The main content area is divided into several sections:

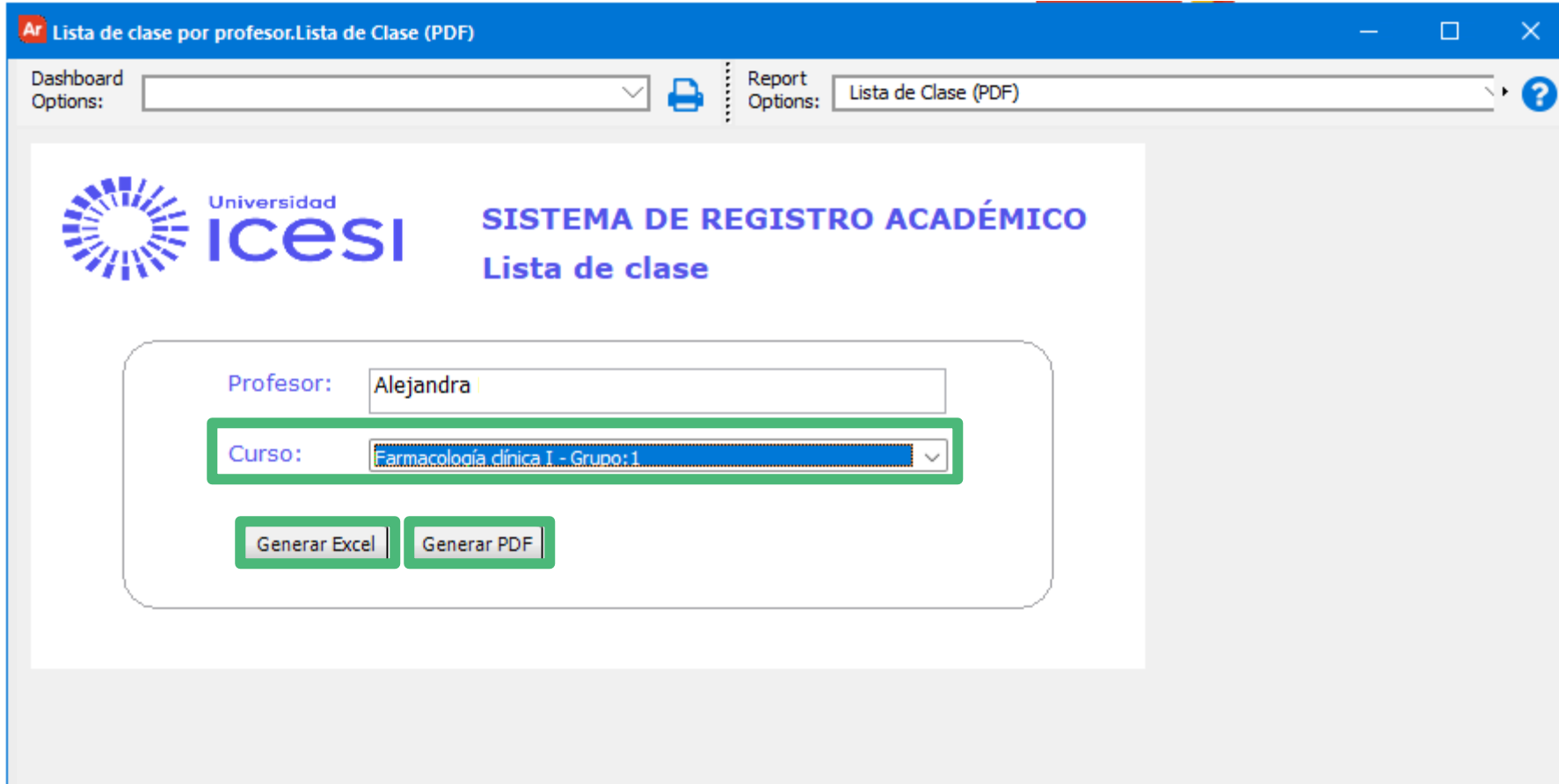
- Feedback Section:** A box titled "¡Ayúdanos a seguir mejorando!" with a 5-star rating and a text input field for comments. Buttons for "OCULTAR" and "ENVIAR" are present.
- Course Information:** Two course cards for "Farmacología clínica I" (NRC: 10309 and 10308) with details for "Aula: 205L" and links for "Curso", "Lista", "Horario", and "Contenido".
- Horario (Schedule):** A calendar view for the period "2026-1" from March 16-18, 2026. It shows a class for "Farmacología clínica II" at 10 a.m. on Monday, 16/3.
- Servicios (Services):** A list of services including "Horarios por programa", "Resultados evaluación docente", "Listado de profesores", "Programación de salas", "Lista de clase" (highlighted with a green border), "Listado de notas", "Asistencia por materia", and "Notas parciales por estudiantes - Definitiva".
- Enlaces (Links):** A list of links such as "Inducción docente", "Calendario académico", "Saman", "Intu", "Correo", and "Biblioteca digital".

At the bottom, there are sections for "Recursos pedagógicos", "Anuncios", and "Contactos". A user profile icon is visible in the bottom right corner.

Esperar a que se cargue el reporte. Si no puede visualizarlo, deberá instalar **Evisions Argos** dando clic en el enlace. (El aplicativo solo estará disponible para sistema operativo Windows)



Seleccione el curso y presione la opción de formato deseado para la lista,  
'Excel' o en 'PDF'.




The screenshot shows a web browser window titled "Lista de clase por profesor.Lista de Clase (PDF)". The interface includes a "Dashboard Options:" dropdown menu, a printer icon, and a "Report Options:" dropdown menu set to "Lista de Clase (PDF)". The main content area features the Universidad Icesi logo and the text "SISTEMA DE REGISTRO ACADÉMICO" and "Lista de clase". Below this, there is a form with a "Profesor:" field containing "Alejandra" and a "Curso:" dropdown menu with "Farmacología clínica I - Grupo:1" selected. At the bottom of the form are two buttons: "Generar Excel" and "Generar PDF".



## ¿Necesita ayuda?

Escríbanos en nuestro chat de ayuda

1. Ingrese al enlace <https://www.icesi.edu.co/servicios/>
2. De clic en el icono  e ingrese el tipo de usuario.
3. Admisiones y Registro  
[admisiones@icesi.edu.co](mailto:admisiones@icesi.edu.co) Extensiones 8200,  
8294, 8443, 8446 y 8436  
Horario: Lunes a Viernes de 08:00 a 12:00 y 14:00 a  
18:00
4. Otros contactos en <https://www.icesi.edu.co/es/contacto>

Para más información, consulte el sitio informativo de  
Banner [www.icesi.edu.co/banner](http://www.icesi.edu.co/banner)