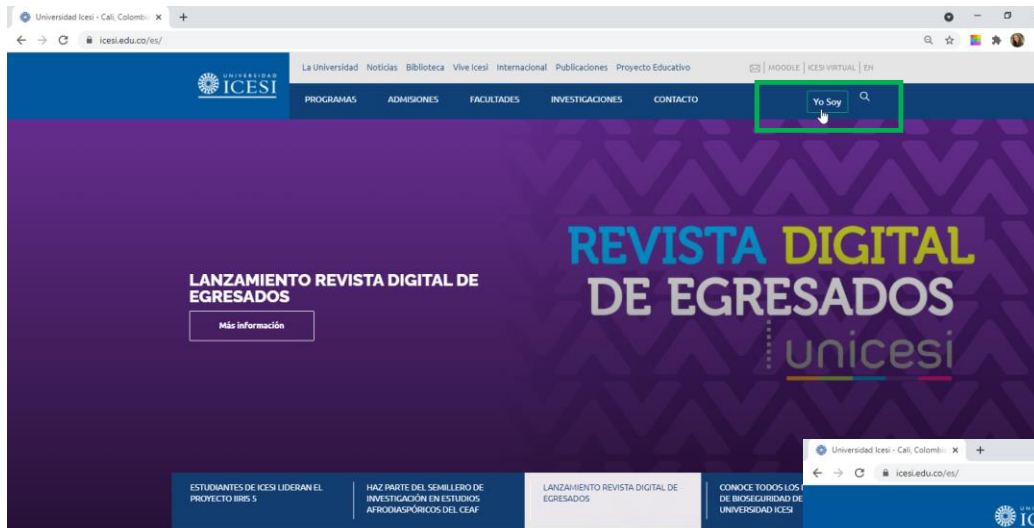




Cambio de correo preferido

Ingresa a www.icesi.edu.co, presione “Yo soy” y elija la opción “Estudiante Actual”



<https://www.icesi.edu.co/es/#>

Tu profesión

¿Qué programa estás buscando?

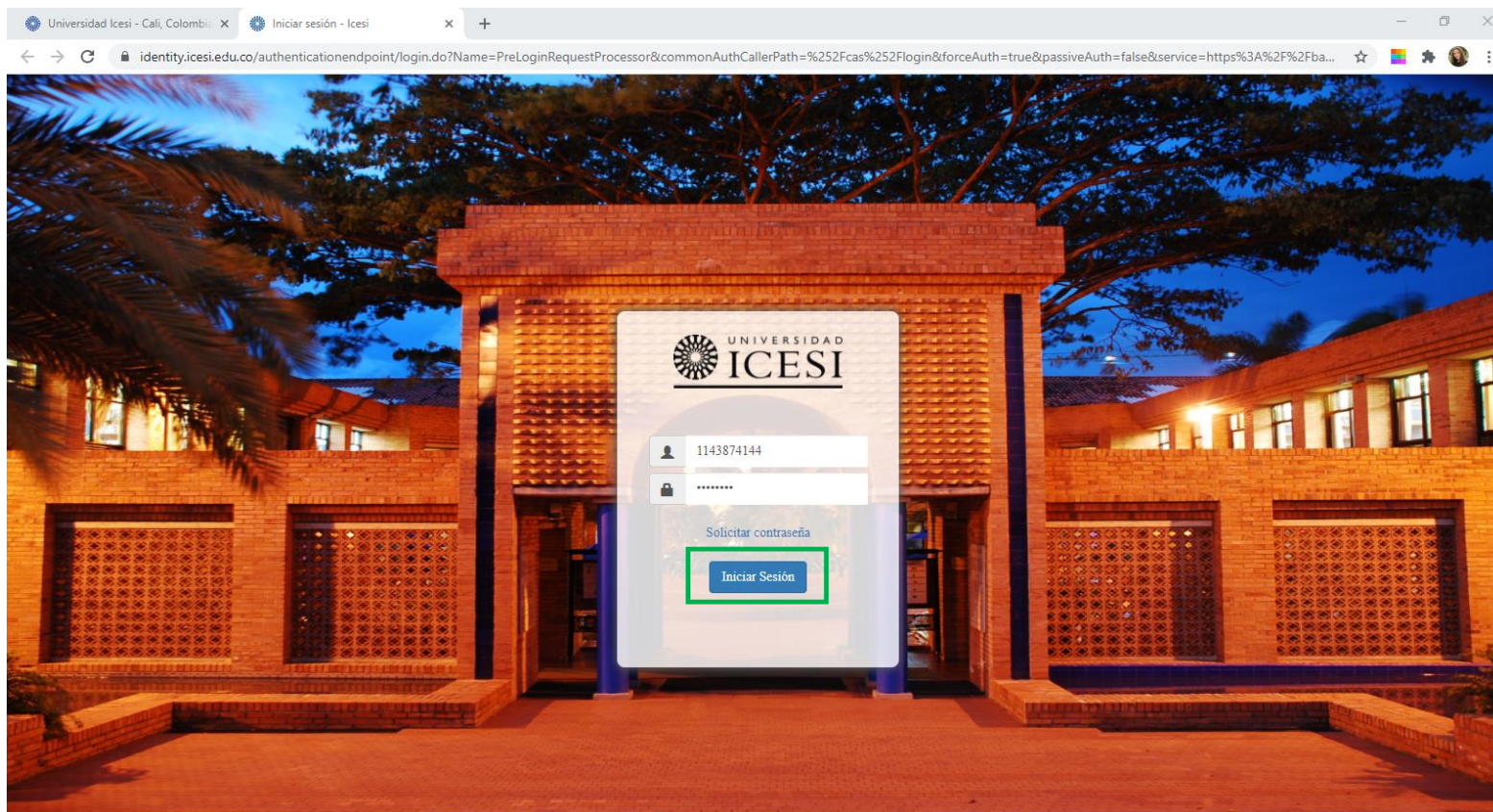


<https://banner9.icesi.edu.co>

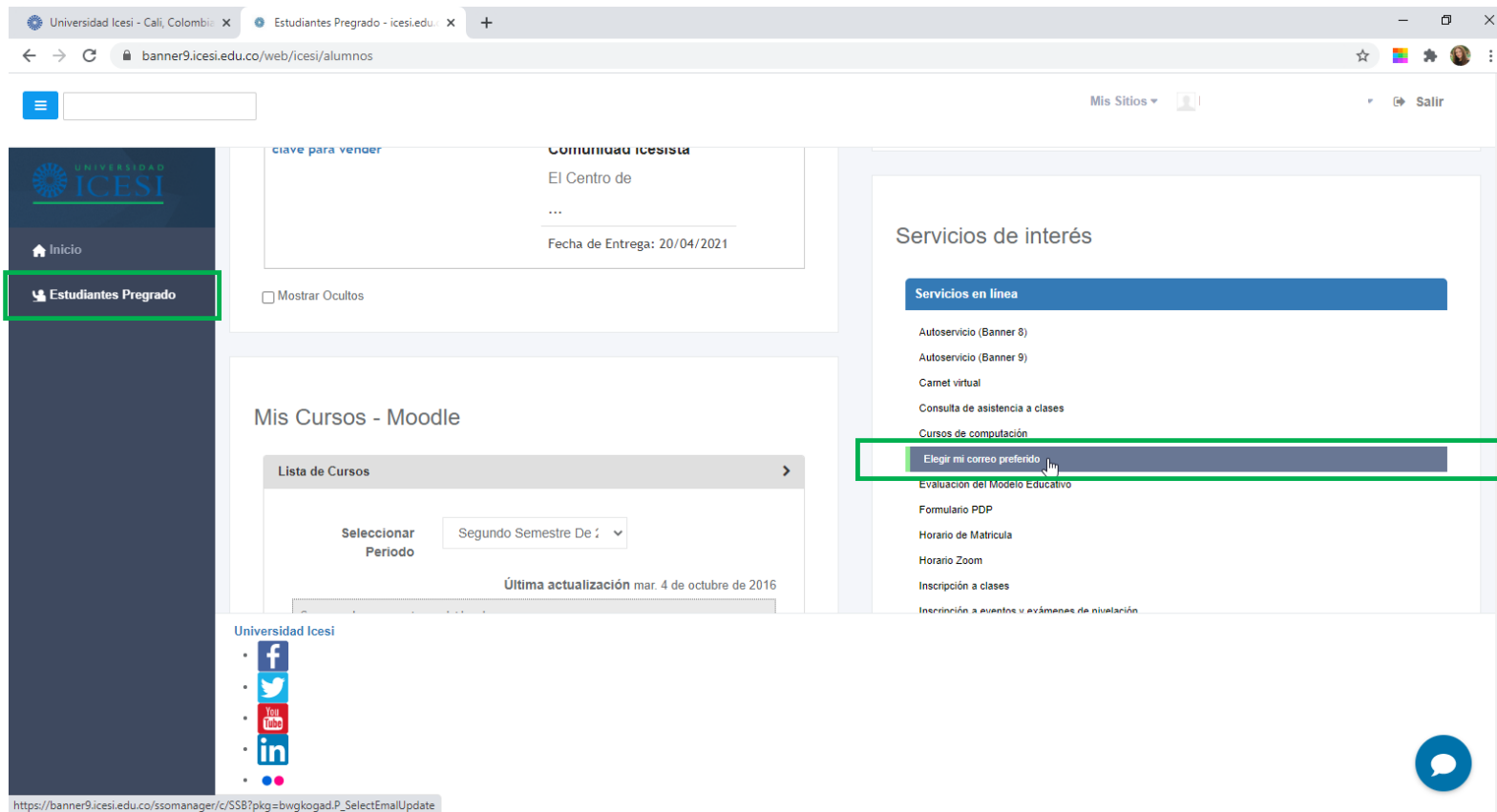
Tu profesión

¿Qué programa estás buscando?

También puede acceder a través de <https://banner9.icesi.edu.co/> ingresando su usuario y contraseña. Presione “Iniciar Sesión” para continuar



Elija la opción “Estudiantes Pregrado” o “Estudiantes Posgrado” según sea el caso. Luego seleccione “Elegir mi correo preferido”



The screenshot shows the Universidad Icesi website interface. The browser address bar displays the URL `banner9.icesi.edu.co/web/icesi/alumnos`. The left sidebar navigation menu includes the following items:

- Inicio
- Estudiantes Pregrado** (highlighted with a green box)

The main content area is divided into several sections:

- clave para vender**: A section with a "Mostrar Ocultos" checkbox.
- Comunidad Icesista**: A section titled "El Centro de" with a "Fecha de Entrega: 20/04/2021".
- Mis Cursos - Moodle**: A section containing a "Lista de Cursos" and a "Seleccionar Período" dropdown menu set to "Segundo Semestre De".
- Servicios de interés**: A section titled "Servicios en línea" with a list of services. The option "Elegir mi correo preferido" is highlighted with a green box.

The footer of the page includes social media icons for Facebook, Twitter, YouTube, and LinkedIn, along with a chat bubble icon.

URL: `https://banner9.icesi.edu.co/ssomanager/c/SS8?pkg=bwqkogad_P_SelectEmailUpdate`

En esta pantalla encuentra los correos que tienen registrados en la Universidad.
Presionar clic en el correo que aparece como preferido

Universidad Icesi - Cali, Colombia x | Estudiantes Pregrado - icesi.edu x | Actualizar Direcciones de Correo x +

banner9.icesi.edu.co/PROD/bwggogad.P_SelectEmailUpdate

Firme hacia fuera | Ayuda

Información Personal | Alumnos

Buscar una página...

Actualizar Direcciones de Correo-e - Seleccionar Dirección

Inicio > Información Personal > Actualizar Direcciones de Correo-e

Actualizar una dirección de correo-e seleccionando el enlace. Insertar una nueva dirección de correo-e seleccionando el tipo de dirección de la lista y oprimiendo Enviar.

Dirección de Correo-e

Email Institucional
leidy.hernandez@u.icesi.edu.co

Email personal
carolinagomez1215@gmail.com **Preferida**

Tipo de Correo-e a Insertar: Seleccionar

Enviar

Ver direcciones de correo-e

VERSIÓN: 8.7

Mapa del sitio

Desmarque la opción “Hacer de esta su dirección preferida” y presione el botón “Enviar”

Universidad Icesi - Cali, Colombia x Estudiantes Pregrado - icesi.edu x Actualizar direcciones de correo x +

banner9.icesi.edu.co/PROD/bwggogad.P_DispatchUpdate?email=PE&eadd=carolinagomez1215%40gmail.com&erid=AAAQmjAAOAAF4IABI

Firme hacia fuera | Ayuda

Información Personal Alumnos

Buscar una página...

Actualizar direcciones de correo-e - Actualizar/Insertar

Inicio > Actualizar direcciones de correo-e - Actualizar/Insertar

Debe ingresar su correo-e para iniciar o actualizar su dirección; los demás campos son opcionales. Puede especificar solo una dirección favorita de correo-e.

Email personal

Correo-e: carolinagomez1215@gmail.com

Eliminar esta Dirección:

Hacer de esta su Dirección Preferida:

Preferida Email personal

carolinagomez1215@gmail.com

Enviar Reiniciar

Seleccionar una Dirección de Correo-e Diferente para Actualizar

Ver direcciones de correo-e

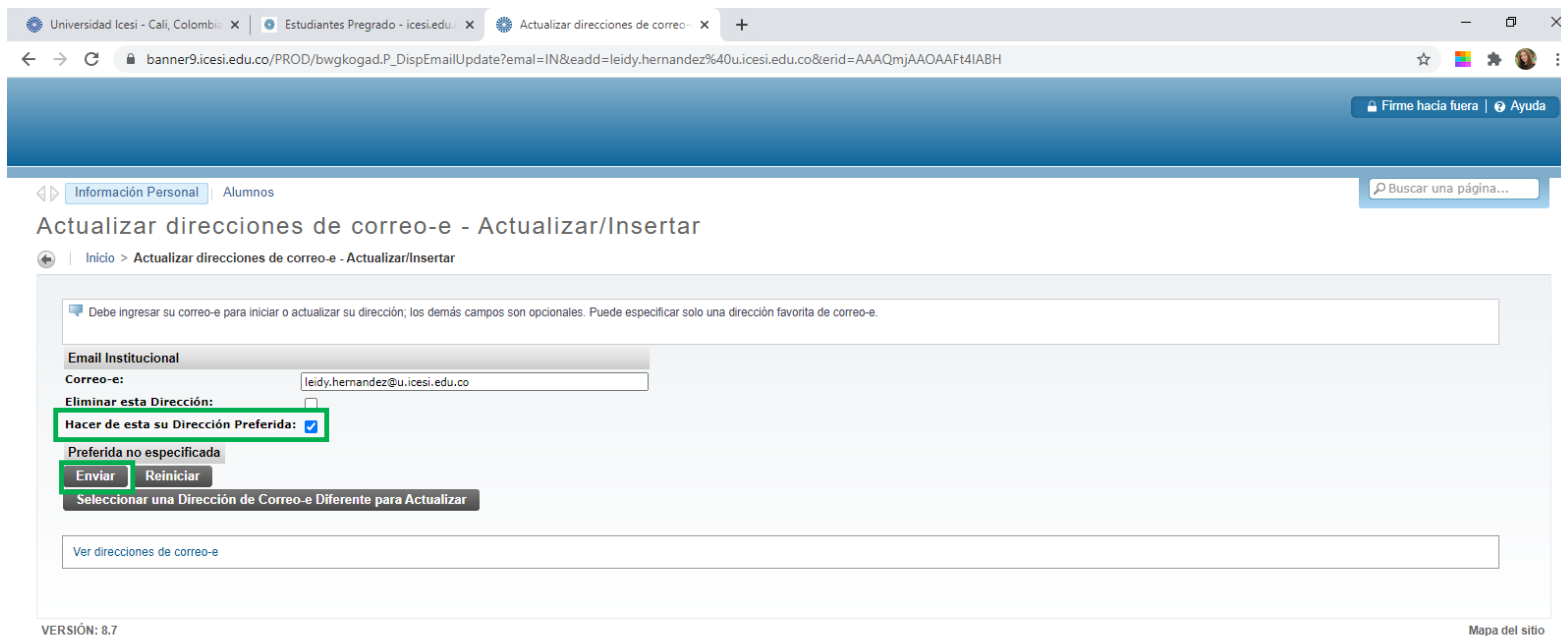
VERSIÓN: 8.7 Mapa del sitio

Al volver, verifique que ha quedado desactivada la opción preferida y de clic en el correo que desea como preferido

The screenshot shows a web browser window with the following elements:

- Browser Tabs:** Universidad Icesi - Cali, Colombia; Estudiantes Pregrado - icesi.edu; Actualizar Direcciones de Correo.
- Address Bar:** banner9.icesi.edu.co/PROD/bwggogad.P_ProcEmailUpdate
- Page Header:** "Firme hacia fuera" and "Ayuda" buttons.
- Breadcrumbs:** "Inicio > Información Personal > Actualizar Direcciones de Correo-e".
- Section Header:** "Actualizar Direcciones de Correo-e - Seleccionar Dirección".
- Instructions:** "Actualizar una dirección de correo-e seleccionando el enlace. Insertar una nueva dirección de correo-e seleccionando el tipo de dirección de la lista y oprimiendo Enviar."
- Form Elements:**
 - Dirección de Correo-e:** A list with two items:
 - Email Institucional:** leidy.hernandez@u.icesi.edu.co
 - Email personal:** carolinagomez1215@gmail.com
 - Tipo de Correo-e a Insertar:** A dropdown menu currently showing "Seleccionar".
 - Enviar:** A button to submit the form.
 - Ver direcciones de correo-e:** A button at the bottom of the form.
- Page Footer:** "VERSIÓN: 8.7" on the left and "Mapa del sitio" on the right.

Seleccione la opción “Hacer de este su dirección preferida” y presione el botón “Enviar”. También puede eliminar el correo seleccionando el botón “Eliminar esta Dirección”



Universidad Icesi - Cali, Colombia x Estudiantes Pregrado - icesi.edu x Actualizar direcciones de correo x +

banner9.icesi.edu.co/PROD/bwggogad.P_DispatchEmailUpdate?email=IN&eadd=leidy.hernandez%40u.icesi.edu.co&erid=AAQmjAAOAAF4IABH

Firme hacia fuera | Ayuda

Información Personal Alumnos

Buscar una página...

Actualizar direcciones de correo-e - Actualizar/Insertar

Inicio > Actualizar direcciones de correo-e - Actualizar/Insertar

Debe ingresar su correo-e para iniciar o actualizar su dirección, los demás campos son opcionales. Puede especificar solo una dirección favorita de correo-e.

Email Institucional

Correo-e: leidy.hernandez@u.icesi.edu.co

Eliminar esta Dirección:

Hacer de esta su Dirección Preferida:

Preferida no especificada

Enviar Reiniciar

Seleccionar una Dirección de Correo-e Diferente para Actualizar

Ver direcciones de correo-e

VERSIÓN: 8.7 Mapa del sitio

Para crear un nuevo correo, en “Tipo de correo a insertar” seleccione el tipo de correo a insertar y haga clic en “Enviar”

Universidad Icesi - Cali, Colombia x Estudiantes Pregrado - icesi.edu x Actualizar Direcciones de Correo x +

banner9.icesi.edu.co/PROD/bwkgogad.P_ProcEmailUpdate

Firme hacia fuera | Ayuda

Información Personal Alumnos

Buscar una página...

Actualizar Direcciones de Correo-e - Seleccionar Dirección

Inicio > Información Personal > Actualizar Direcciones de Correo-e

Actualizar una dirección de correo-e seleccionando el enlace. Insertar una nueva dirección de correo-e seleccionando el tipo de dirección de la lista y oprimiendo Enviar.

Dirección de Correo-e

Email Institucional
leidy.hernandez@u.icesi.edu.co

Email personal
carolinagomez1215@gmail.com **Preferida**

Tipo de Correo-e a Insertar: Seleccionar

- Seleccionar
- Correo empresa de práctica
- Email acudiente
- Email codeudor
- Email codeudor 2
- Email empresa
- Email Institucional
- Email madre
- Email padre
- Email personal
- Otro Email

Enviar

Ver direcciones de correo-e

VERSIÓN: 8.7

Mapa del sitio

Ingrese el nuevo correo y presione “Enviar”. De igual manera puede seleccionar “Eliminar esta dirección” para borrarlo y presionar “Enviar”

Universidad Icesi - Cali, Colombia x Estudiantes Pregrado - icesi.edu x Actualizar direcciones de correo-e x +

banner9.icesi.edu.co/PROD/bwggogad.P_DispatchEmailUpdate?email=OT

Firme hacia fuera | Ayuda

Información Personal Alumnos

Buscar una página...

Actualizar direcciones de correo-e - Actualizar/Insertar

Inicio > Actualizar direcciones de correo-e - Actualizar/Insertar

Debe ingresar su correo-e para iniciar o actualizar su dirección, los demás campos son opcionales. Puede especificar solo una dirección favorita de correo-e.

Otro Email

Correo-e:

Eliminar esta Dirección:

Preferida Email personal

carolinaomez1215@gmail.com

Enviar Reiniciar


Seleccionar una Dirección de Correo-e Diferente para Actualizar

Ver direcciones de correo-e

VERSIÓN: 8.7 Mapa del sitio

¿Necesita ayuda?

Escríbanos en nuestro chat de ayuda

1. Ingrese al enlace <https://www.icesi.edu.co/servicios/>
2. De clic en el icono  e ingrese el tipo de usuario.
3. Admisiones y Registro admisiones@icesi.edu.co
Extensiones 8200, 8294, 8443, 8446 y 8436
Horario: Lunes a Viernes de 08:00 a 12:00 y 14:00 a 18:00
4. Otros contactos en <https://www.icesi.edu.co/es/mi-contacto>

Para más información, consulte el sitio informativo de Banner
www.icesi.edu.co/banner