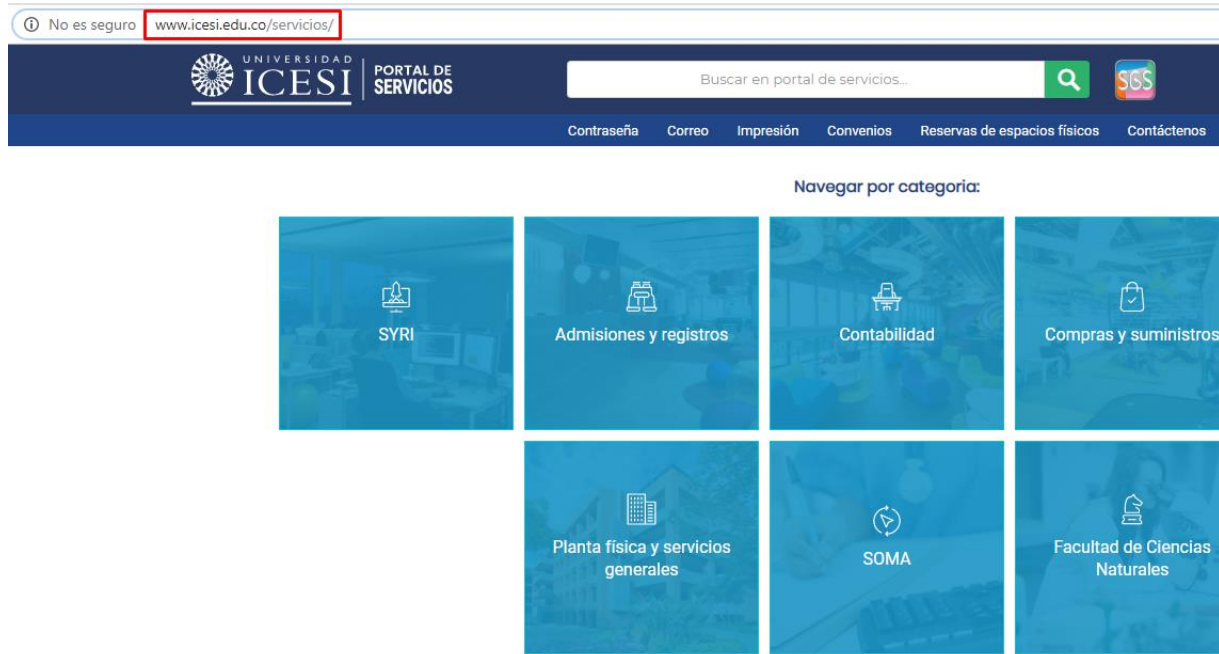


Manual de usuario

Cambio de contraseña

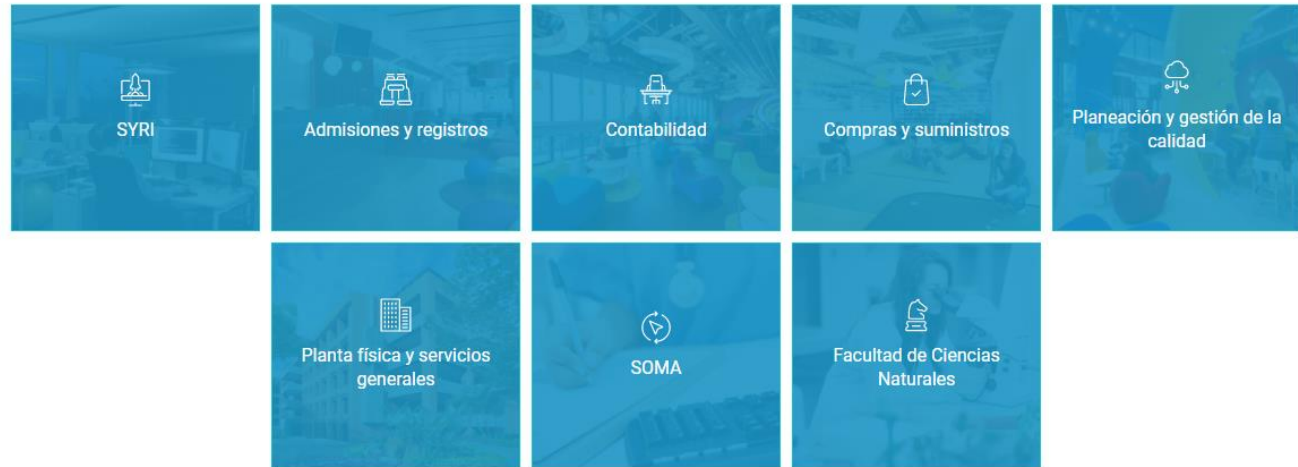


Si requiere hacer el cambio de su contraseña, siga las instrucciones a continuación para ejecutar el proceso:



Ingrese al enlace <http://www.icesi.edu.co/servicios>

Navegar por categoría:



Haga clic en la opción “Contraseña” del menú superior

Cambio de contraseña

Si conoce su contraseña y desea cambiarla, por favor ingrese al siguiente enlace.

 Cambio de contraseña	 Manual
---	---

Hacer clic en la opción “Cambio de contraseña”





Inicie sesión con su identificación y contraseña actual. Si no la conoce, debe realizar la solicitud de una nueva contraseña, haciendo clic en el enlace de “Solicitar contraseña”.



Su último cambio de contraseña fue realizado el **25-09-2019 a las 11:02 PM.**

Cambiar mi contraseña

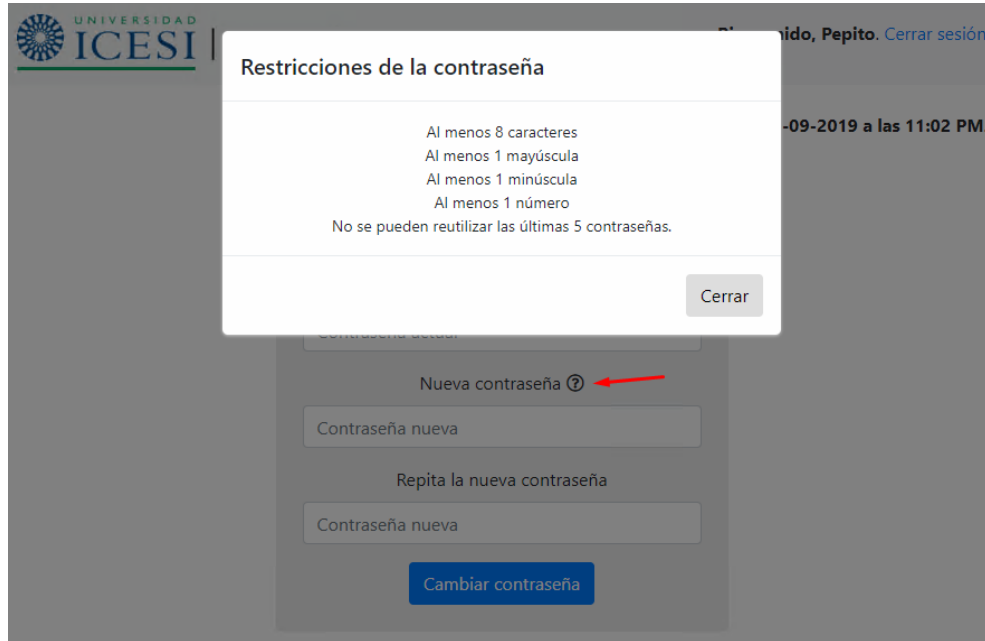
Contraseña actual

Nueva contraseña ?

Repita la nueva contraseña

[Cambiar contraseña](#)

Para realizar el proceso, ingrese su contraseña actual y dos veces la nueva contraseña que desea establecer. A continuación, pulse el botón “Cambiar contraseña”.



Si desea ver las condiciones que debe cumplir la nueva contraseña, pulse el icono de ayuda al lado de la opción “Nueva contraseña”.

Cambiar mi contraseña

Contraseña actual

Nueva contraseña ?

Repita la nueva contraseña

Cambiar contraseña

¡Contraseña modificada exitosamente!

Si la información ingresada es correcta, el sistema indicará el resultado de la operación.

En caso que requiera ayuda, ofrecemos un soporte de lunes a viernes de 8:00 a.m. a 12:00 m. y de 2:00 p.m. a 6:00 p.m. a través de los siguientes canales:

- Correo : servicios-icesi@listas.icesi.edu.co
- Teléfono: +57 (2) 5552334, extensión 4500
- Solicitud por el SGS: www.icesi.edu.co/solicitud_servicios
- Oficina de atención: Primer piso edificio C

