



Guía para solicitar Equivalencia Interna Pregrado - Posgrado

Descripción del servicio

A través de este servicio, los estudiantes en estado activo podrán hacer la solicitud de Equivalencia Interna.

Definiciones:

- ❖ **Materia Equivalente:** Materia cursada en la Universidad Icesi y perteneciente a otro programa de pregrado o posgrado, la cual será utilizada para complementar un programa académico cursado en la Universidad.
- ❖ **Materia por aprobar:** Materia no cursada de un programa de Pregrado o Posgrado ofrecido por la Universidad Icesi, la cual será equivalente por la materia aprobada en la misma universidad.

NOTA: *Antes de solicitar el servicio reúnase con su Asistente de programa (pregrado) o Coordinador (Posgrado) para validar SI le aplica el servicio.*

Descripción del servicio

La solicitud estará sujeta a aprobaciones de tipo académico por parte del Director de Programa, Jefe de Departamento (**programas de pregrado**) y Oficina de Admisiones y Registro.

- ❖ La materia aprobada en la Universidad Icesi **debe** tener mayor o igual número de créditos que la materia por aprobar (Aplica para estudiantes con simultaneidad, cambios de programa, cursos libres).
- ❖ Si usted es un **estudiante de simultaneidad**, debe verificar que la materia seleccionada a equivaler corresponda al programa académico seleccionado.

Descripción del servicio

- ❖ El servicio estará activo durante todo el año. Se recomienda hacer las solicitudes teniendo en cuenta las fechas de los procesos académicos que puedan estar involucrados.
- ❖ El estudiante deberá hacer una solicitud por cada materia para la cual requiera una equivalencia.

Caso Especial

- ❖ Si desea realizar la equivalencia de dos o más materias vistas en la Universidad Icesi por una del programa académico en curso, deberá hacer la solicitud seleccionando el servicio '**Equivalencia Externa**'.

Consideraciones generales del servicio

- El servicio tendrá tres estados de transición y dos estados de finalización, con los cuales se cerrará el servicio.

Estado de finalización:

- 1. No Aprobado (NP)**
- 2. Finalizado (FI)**

Estados de transición:

- 1. Pend. Autorización Director de Programa (AD)**
- 2. Pend. Autorización Jefe de Departamento (AJ)**
- 3. Pend. Autorización de Oficina (PO)**

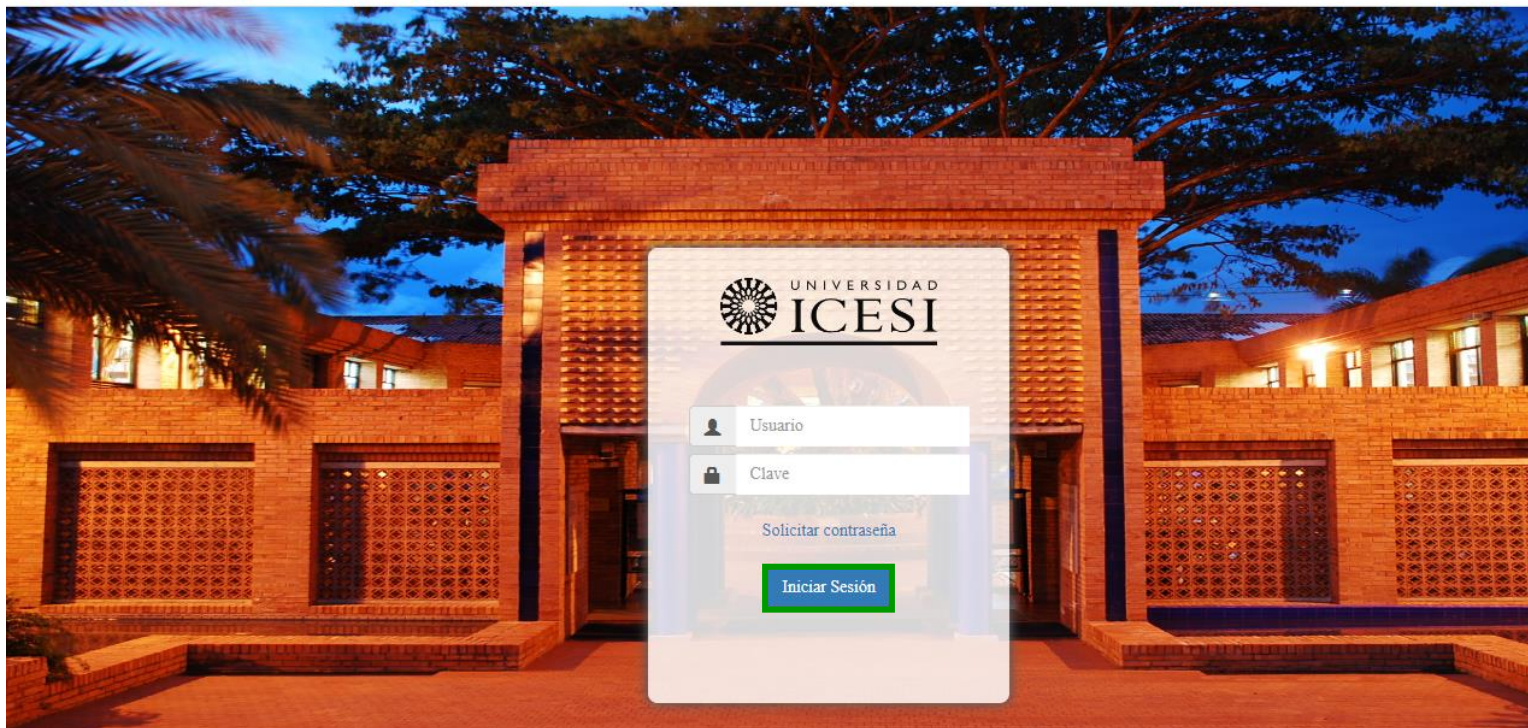
Ingresa a la página www.icesi.edu.co y dé clic en ‘Yo soy’ y seleccione “Un Estudiante Actual”

The screenshot shows the Icesi website homepage. The browser address bar displays icesi.edu.co/es/. The navigation menu includes links for 'La Universidad', 'Noticias', 'Biblioteca', 'Bienestar', 'Internacional', 'Publicaciones', and 'Proyecto educativo'. Below this, there are links for 'PROGRAMAS', 'ADMISIONES', 'ACADEMIA', 'INVESTIGACIONES', and 'CONTACTO'. The 'Yo Soy' button is highlighted with a green box. The main banner features the text 'JORNADAS 'MATERNIDADES E INFANCIAS: PRÁCTICAS SUBJETIVANTES EN SALUD MENTAL'' and a 'Más información' button.

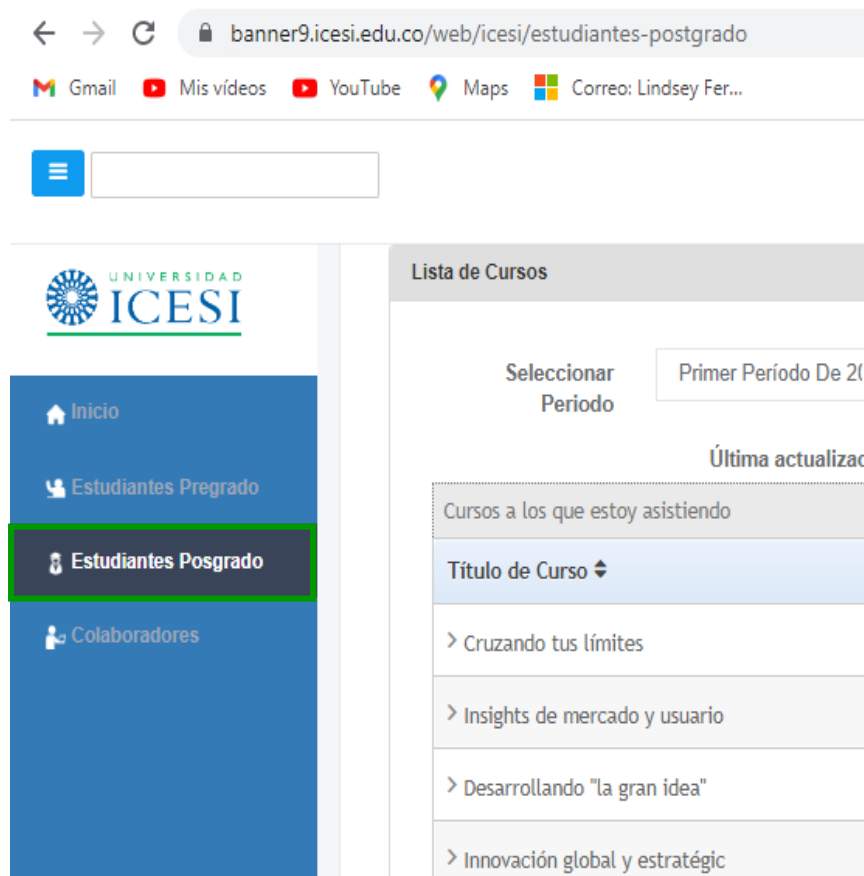
The screenshot shows the Icesi website homepage with the 'Yo Soy' dropdown menu open. The browser address bar displays icesi.edu.co/es/. The navigation menu is the same as in the previous screenshot. The 'Yo Soy' button is now a dropdown menu with the following options: 'Un aspirante', 'Un Estudiante actual' (highlighted with a green box), 'Un Profesor de la Universidad', 'Un Graduado', 'Un Padre de familia', 'Una Empresa', and 'Un Colaborador'. The main banner features the text 'EL PERIODISTA Y ESCRITOR CRISTIAN ALARCÓN ESTARÁ EN ICESI' and a 'Más información' button.

También puede acceder a través de <https://banner9.icesi.edu.co/> e ingresar usuario y contraseña. Para continuar presione 'Iniciar Sesión'. Si no conoce la contraseña, seleccione la opción 'Solicitar contraseña'






identity.icesi.edu.co/authenticationendpoint/login.do?Name=PreLoginRequestProcessor&commonAuthCallerPath=%252Fcas%252Flogin&forceAuth=true&passiveAuth...
Gmail Mis vídeos YouTube Maps Correo: Lindsey Fer...





Seleccione 'Estudiantes Posgrado o Estudiantes de Pregrado', y en 'Servicios en línea' seleccione 'Autoservicio Banner9'







← → ↻ banner9.icesi.edu.co/web/icesi/estudiantes-postgrado

 Gmail  Mis vídeos  YouTube  Maps  Correo: Lindsey Fer...





-  Inicio
-  Estudiantes Pregrado
-  **Estudiantes Posgrado**
-  Colaboradores

Lista de Cursos

Seleccionar Período

Última actualización

Cursos a los que estoy asistiendo

Título de Curso ▾

- > Cruzando tus límites
- > Insights de mercado y usuario
- > Desarrollando "la gran idea"
- > Innovación global y estratégic



Mis Sitios ▾ 

Inicio del tiempo

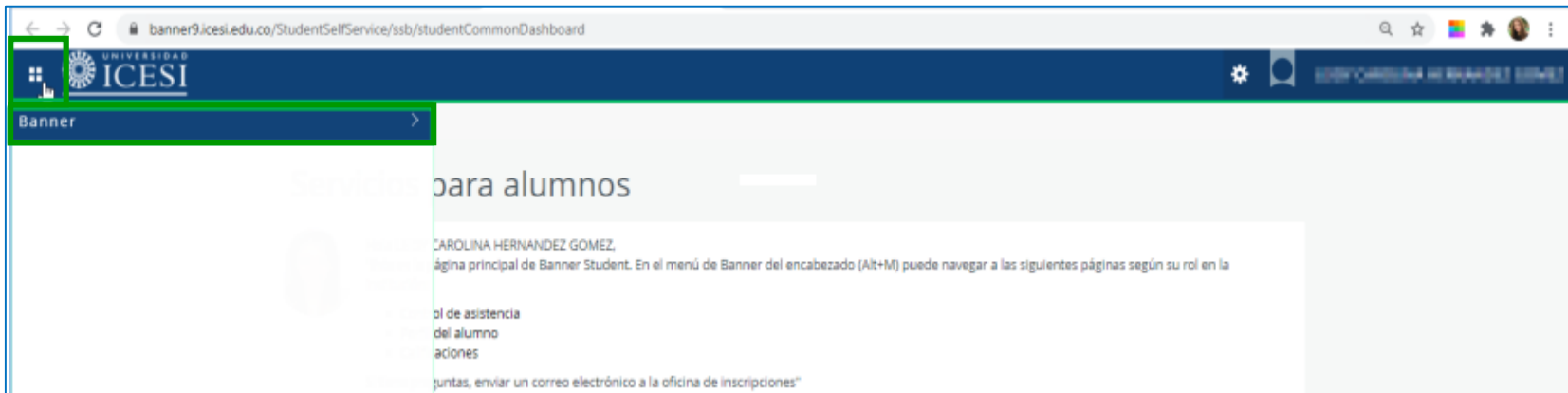
No se encontraron datos para el periodo

Servicios de interés

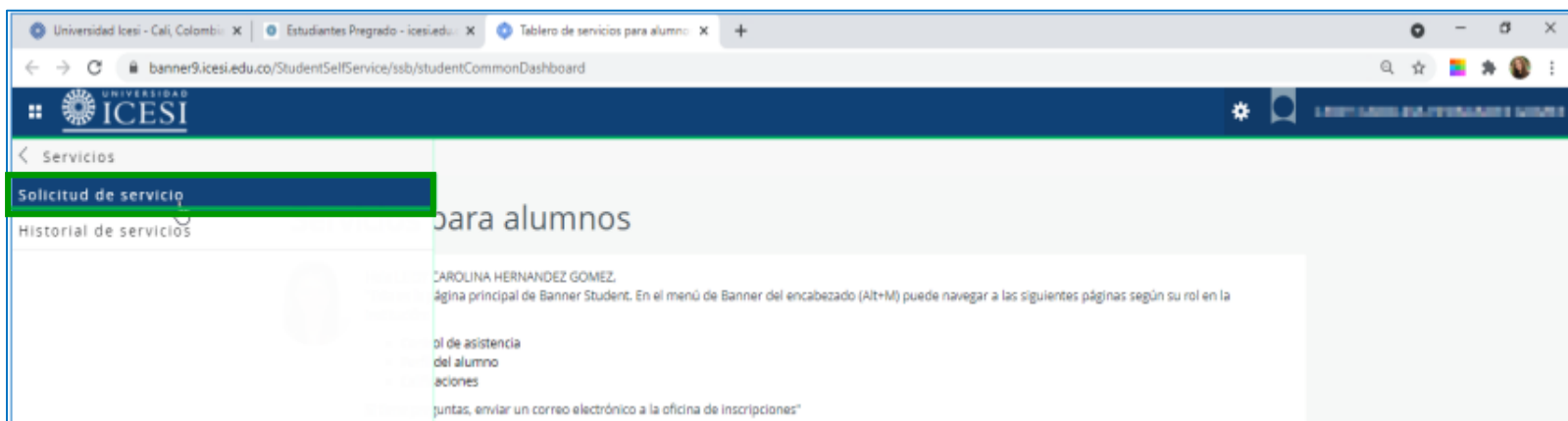
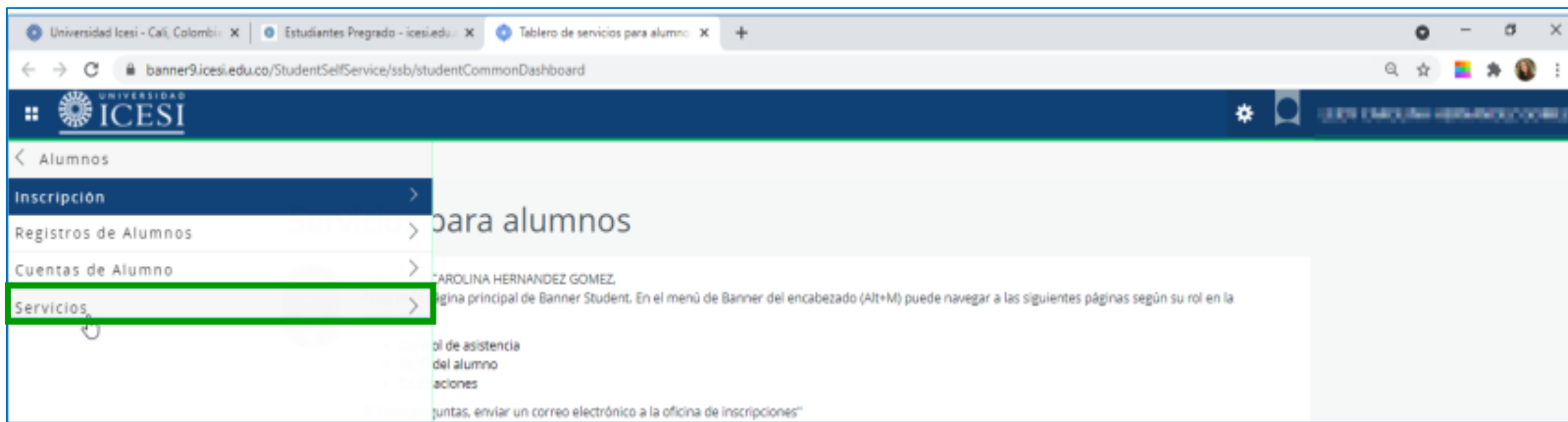
Servicios en línea

- Autoservicio (Banner8)
- Autoservicio (Banner9)**
- Carnet virtual
- Control de asistencia
- Eligir mi correo preferido

Seleccione el cuadro de configuración de Banner ubicado en la parte superior izquierda y presione **'Banner'**, seguidamente haga clic en **'Alumnos'**



Seleccione 'Servicios', y 'Solicitud de servicio'



En el campo '**Categoría**', seleccione la opción '**Solicitud de Servicios Académicos**', luego en el campo '**Servicio**' seleccione la opción '**Equivalencia Interna**' y presione el botón '**Continuar**'.

Información Personal **Alumnos**

Buscar una página...

Solicitud de servicio

Inicio > Servicios > Solicitud de servicio

* indica campo requerido

Categoría: * Solicitud de Servicios Académicos

Servicio: * Equivalencia Interna

Se entiende por equivalencia de materias, para un plan de estudios de un programa en la Universidad Icesi, el reconocimiento o acreditación del trabajo académico, certificado por esta u otras instituciones de educación superior debidamente reconocidas por la instancia competente.
Nota: Para realizar la equivalencia se aplicarán criterios tales como análisis del contenido, tiempo transcurrido desde que la materia fue cursada, tipo de materia, intensidad horaria, número de créditos, métodos de enseñanza, evaluación obtenida y los demás que en su momento establezca el Consejo de Facultad. (Artículo 23, Reglamento de posgrado).

Recuerde: Si desea realizar la equivalencia de dos o más materias vistas en la universidad ICESI por una de un programa académico en curso deberá hacer la solicitud por medio del servicio **Equivalencia Externa**.

Continuar

Anular

Búsqueda por Texto

Seleccione el **nivel académico de estudio**, el **programa** para hacer la **equivalencia**, la **materia que tiene por aprobar** y la **materia aprobada en Icesi**. Finalmente, oprima el botón **‘Guardar’**.

Información Personal **Alumnos**

Detalle de solicitud de servicio

Inicio > Detalle de solicitud de servicio

*** indica campo requerido**

Servicio: Equivalencia Interna
Descripción de Servicio: Se entiende por equivalencia de materias, para un plan de estudios de un programa en la Universidad Icesi, el reconocimiento o acreditación del trabajo académico, certificado por esta u otras instituciones de educación superior debidamente reconocidas por la instancia competente.
Nota: Para realizar la equivalencia se aplicarán criterios tales como análisis del contenido, tiempo transcurrido desde que la materia fue cursada, tipo de materia, intensidad horaria, número de créditos, métodos de enseñanza, evaluación obtenida y los demás que en su momento establezca el Consejo de Facultad. (*Artículo 23, Reglamento de posgrado*).
Recuerde: Si desea realizar la equivalencia de dos o más materias vistas en la universidad ICESI por una de un programa académico en curso deberá hacer la solicitud por medio del servicio **Equivalencia Externa**.

Fecha de Entrega Estimada: Sin Fecha de Entrega Estimada

Seleccione el nivel académico de estudio: *	<input type="text" value="PR - Pregrado"/>
Seleccione el programa para el cual se realizará la equivalencia: *	<input type="text" value="CIP - Ciencia Política"/>
Seleccione la materia que tiene por aprobar: *	<input type="text" value="Profesional electiva V"/>
Seleccione la materia aprobada en icesi: *	<input type="text" value="Introducción a la sociología"/>

El proceso de solicitud finaliza con la generación del número de servicio solicitado que se observa en la columna **‘Número de Servicio’**. Recuerde que puede hacer seguimiento sobre el estado de la solicitud en la columna **‘Status’** .

Información Personal Alumnos

Buscar una página...

Ver status de solicitud de servicio

Inicio > Servicios > Historial de servicios

Requested Services

Service Number	Estimated Delivery Date	Entry Date	Service	Delivery Date	Status	Payment Date
114881	No Estimated Delivery Date	Nov 15, 2022	Equivalencia Interna	No Delivery Date	Solicitado	
105485	Jul 14, 2022	Jul 11, 2022	Certificado de Estudio	No Delivery Date	Finalizado	11-JUL-2022
104435	Jun 28, 2022	Jun 19, 2022	Certificado Resumido de Notas	No Delivery Date	Finalizado	20-JUN-2022

Nota: Si la solicitud es aprobada o rechazada, recibirá las notificaciones en el correo electrónico registrado en la Universidad.

¿Necesitas ayuda?

Escríbenos a:

1. Admisiones y Registro admisiones@icesi.edu.co
Extensiones 8200, 8294, 8443, 8446 y 8436
Horario: Lunes a Viernes de 08:00 a 12:00 y 14:00 a 18:00
2. Otros contactos en <https://www.icesi.edu.co/es/mi-contacto>
3. Ingresa al enlace <https://www.icesi.edu.co/servicios/> dar clic en el icono  se ingresa el tipo de usuario en nuestro chat Sofi.
4. Syri Desarrollo. servicios-icesi@listas.icesi.edu.co
Extensión 4500.
Horario: lunes a viernes de 08:00 a 12:00 y 14:00 a 18:00





Syri- Desarrollo

