



Guía para solicitar readmisión de posgrado en Banner



Descripción del servicio

A través de este servicio, los estudiantes en estado retirado podrán hacer la solicitud de readmisión. La solicitud estará sujeta a aprobaciones por parte del Director de Programa , Decano, así como autorizaciones de tipo financiero, según sea el caso.

Consideraciones generales del servicio

- El servicio estará activo durante todo el año
- El servicio estará restringido para estudiantes con:
 - ❖ Cancelación definitiva de matrícula
 - ❖ Estudiantes retirados por cinco (5) o más años
- El servicio tendrá cuatro estados de transición y dos estados fin, con los cuales se cerrará el servicio.

Estado FIN:

- 1. No Aprobado (NP)**
- 2. Aprobado (AP)**

Consideraciones generales del servicio

Estados de transición:

- 1. Pend. Autorización Oficina de Apoyo Financiero (AI)**
- 2. Pend. Autorización Director de programa (AD)**
- 3. Pend. Autorización Decano (DC)**
- 4. En espera de respuesta (ER)**

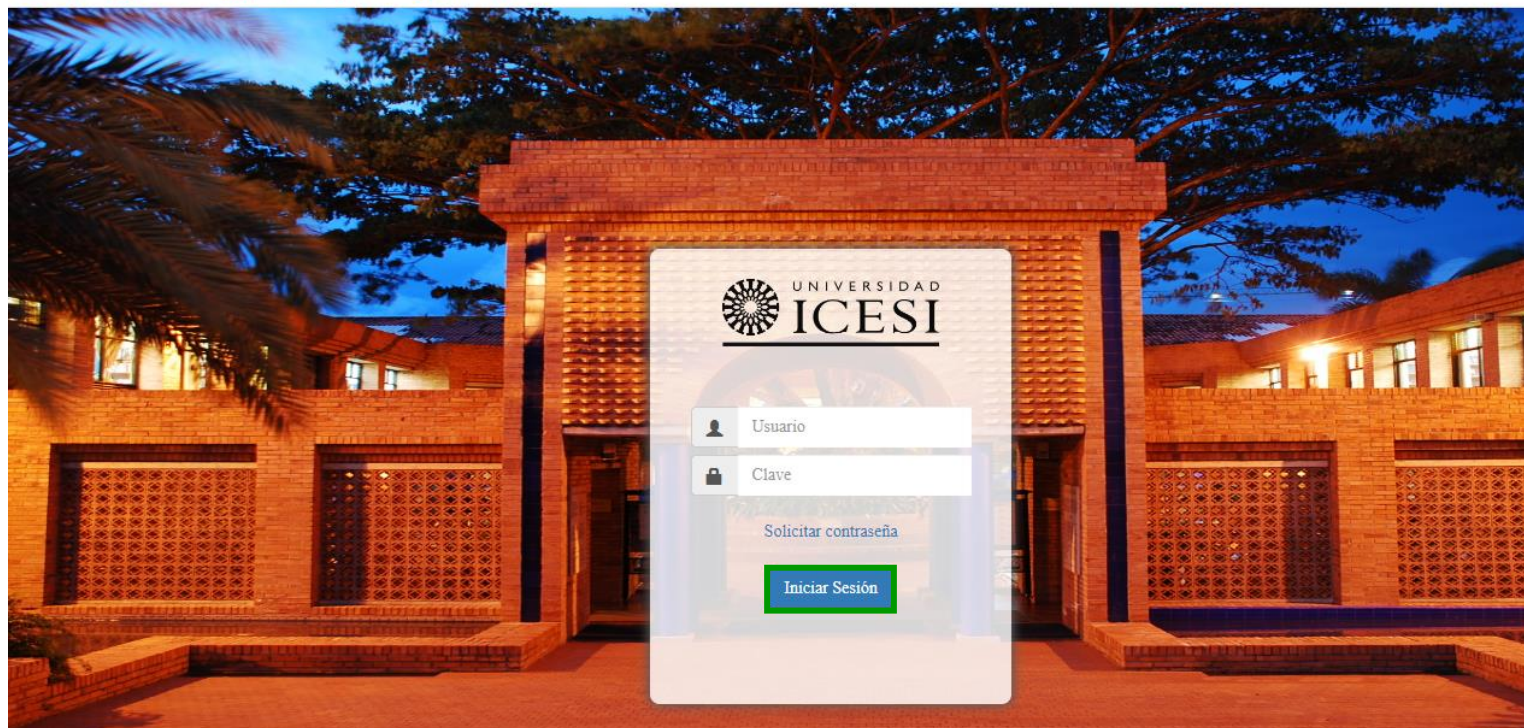
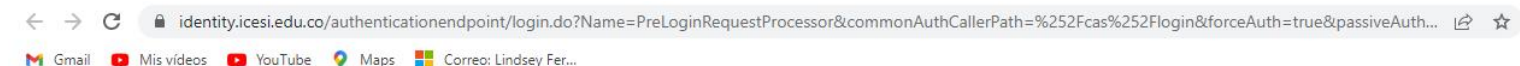
Adicionalmente, estos estados permiten que solo se le de gestión a una solicitud al tiempo por estudiante, esto quiere decir que el estudiante podrá realizar una solicitud de readmisión a la vez

Ingresa a la página www.icesi.edu.co y de clic en 'Yo soy' y seleccione "Un Estudiante Actual"

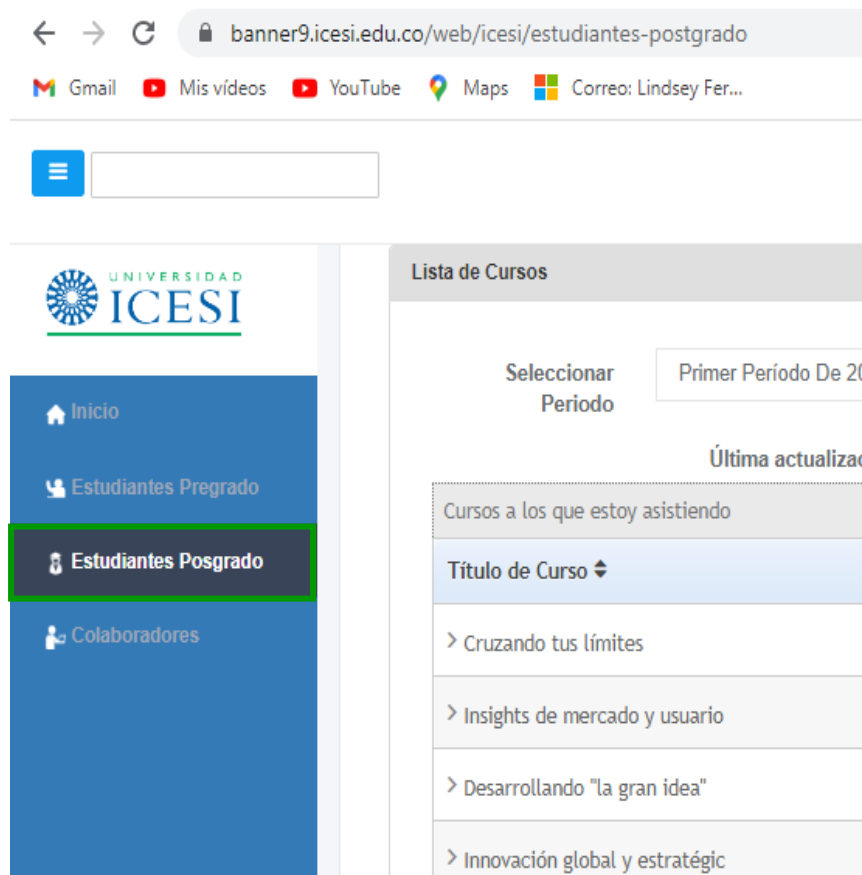
The screenshot shows the Icesi website homepage. The browser address bar displays icesi.edu.co/es/. The navigation menu includes links for 'La Universidad', 'Noticias', 'Biblioteca', 'Bienestar', 'Internacional', 'Publicaciones', and 'Proyecto educativo'. Below this, there are links for 'PROGRAMAS', 'ADMISIONES', 'ACADEMIA', 'INVESTIGACIONES', and 'CONTACTO'. The 'Yo Soy' button is highlighted with a green box. The main banner features the text 'JORNADAS 'MATERNIDADES E INFANCIAS: PRÁCTICAS SUBJETIVANTES EN SALUD MENTAL'' and a 'Más información' button.

The screenshot shows the Icesi website with the 'Yo Soy' dropdown menu open. The browser address bar displays icesi.edu.co/es/. The navigation menu is the same as in the previous screenshot. The dropdown menu is open, showing options: 'Un aspirante', 'Un Estudiante actual', 'Un Profesor de la Universidad', 'Un Graduado', 'Un Padre de familia', 'Una Empresa', and 'Un Colaborador'. The 'Un Estudiante actual' option is highlighted with a green box. The main banner features the text 'EL PERIODISTA Y ESCRITOR CRISTIAN ALARCÓN ESTARÁ EN ICESI' and a 'Más información' button.

También puede acceder a través de <https://banner9.icesi.edu.co/> e ingresar usuario y contraseña. Para continuar presione 'Iniciar Sesión'. Si no conoce la contraseña, seleccione la opción 'Solicitar contraseña'



Seleccione 'Estudiantes Posgrado', y en 'Servicios en línea' seleccione 'Autoservicio Banner9'



← → ↻ banner9.icesi.edu.co/web/icesi/estudiantes-postgrado

Gmail Mis vídeos YouTube Maps Correo: Lindsey Fer...

☰

UNIVERSIDAD ICESI

- Inicio
- Estudiantes Pregrado
- Estudiantes Posgrado**
- Colaboradores

Lista de Cursos

Seleccionar Período Primer Período De 20

Última actualización

Cursos a los que estoy asistiendo

Título de Curso

- > Cruzando tus límites
- > Insights de mercado y usuario
- > Desarrollando "la gran idea"
- > Innovación global y estratégico



Mis Sitios

Inicio del tiempo

Inicio del tiempo

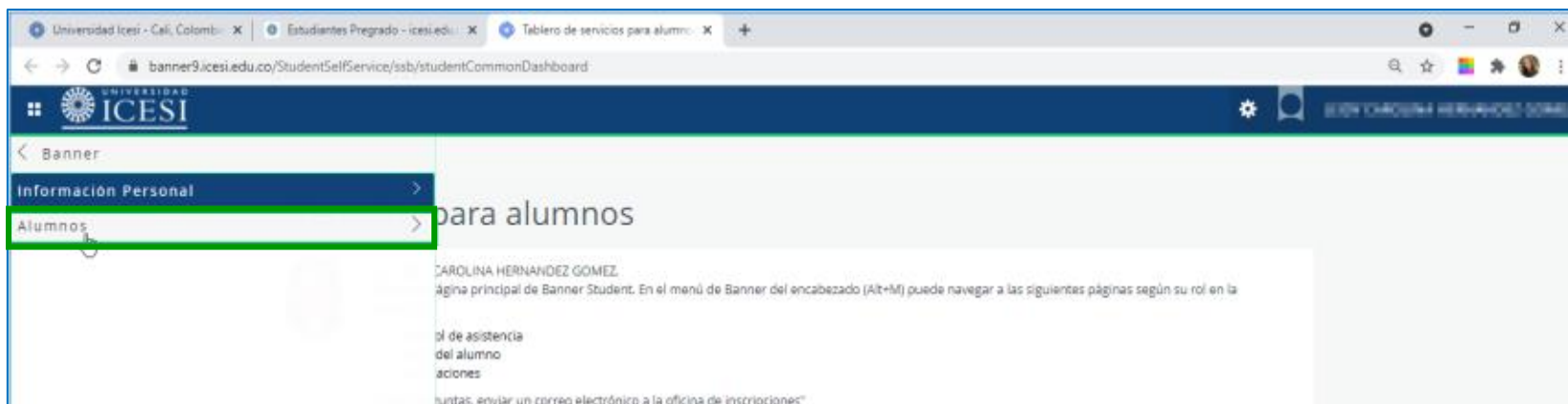
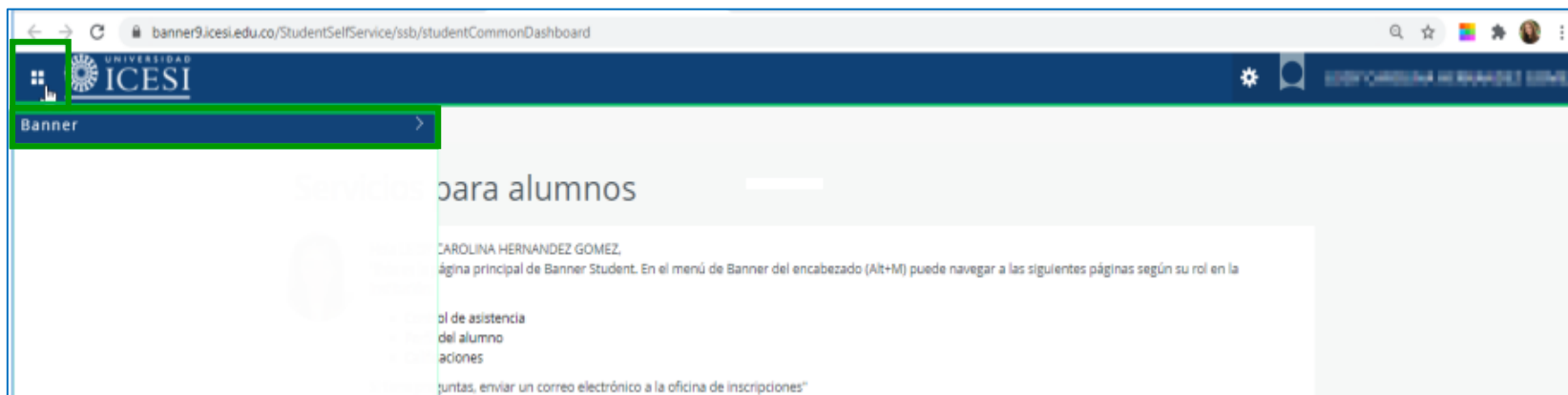
No se encontraron datos para el periodo

Servicios de interés

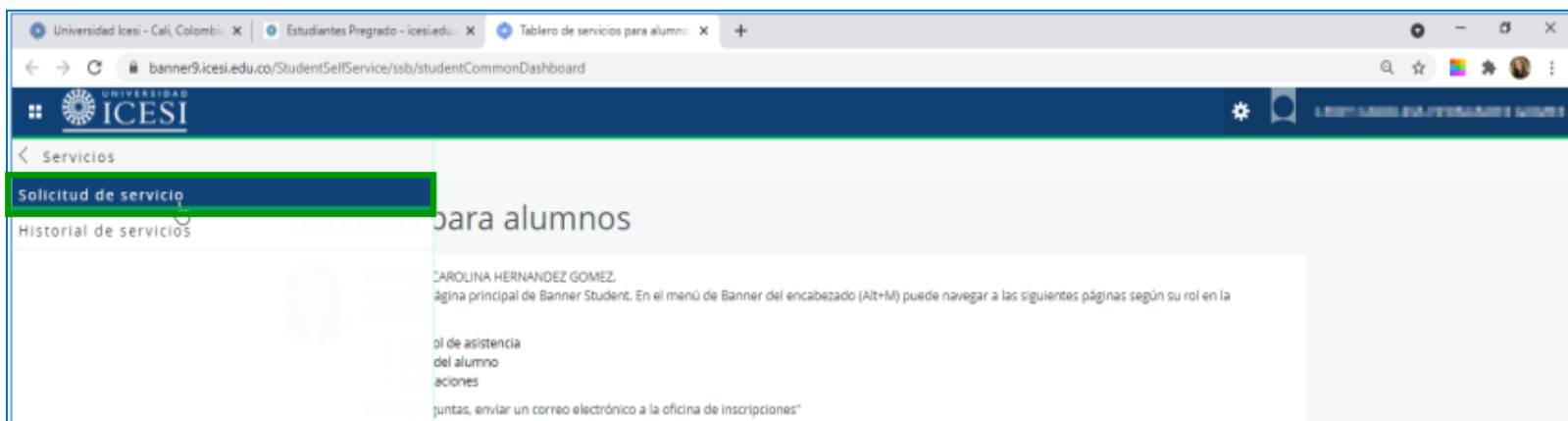
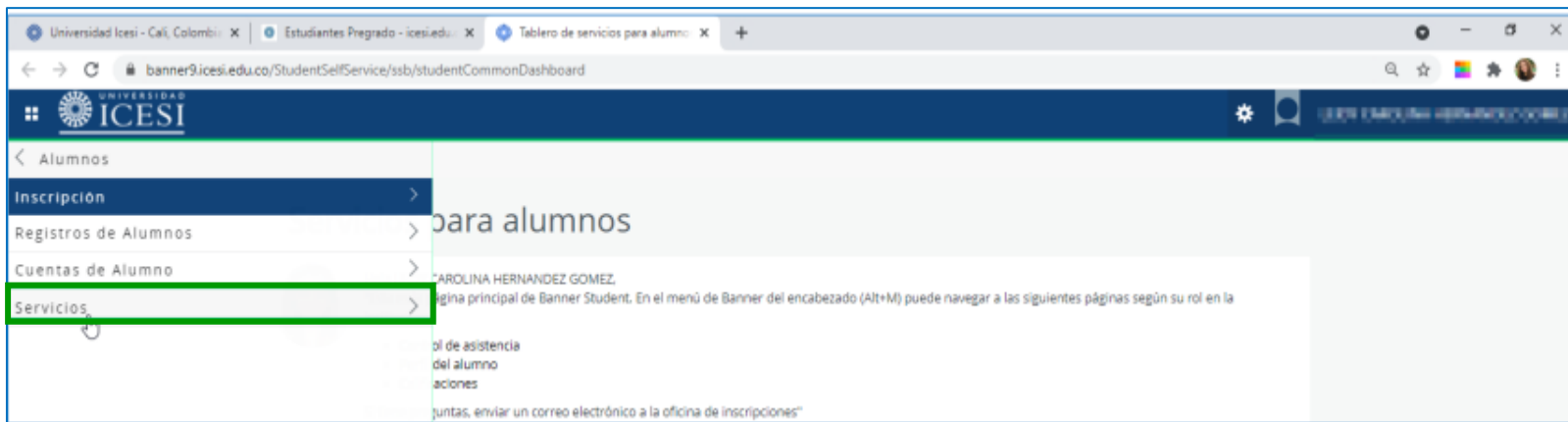
Servicios en línea

- Autoservicio (Banner8)
- Autoservicio (Banner9)**
- Carnet virtual
- Control de asistencia
- Eligir mi correo preferido

Seleccione el cuadro de configuración de Banner ubicado en la parte superior izquierda y presione **'Banner'**, seguidamente presionar **'Alumnos'**



Seleccione 'Servicios', y 'Solicitud de servicio'



En el campo '**Categoría**', seleccione la opción '**Solicitud de Servicios Académicos**', y luego en el campo '**Servicio**' seleccione la opción '**Readmisión a Programas de Posgrado**'. Finalice presionando el botón '**Continuar**'



Salir | Ayuda

Buscar una página...

Solicitud de servicio

Inicio > Servicios > Solicitud de servicio

Sep 09, 2022 12:12 PM

* indica campo requerido

Categoría: * Solicitud de Servicios Académicos

Servicio: * Readmisión a Programas de Posgrado

DESCRIPCIÓN:
Servicio que consiste en la admisión a la Universidad Icesi a aquellas personas que hayan perdido su calidad de estudiante y cumplan con los requerimientos establecidos en el [Reglamento de Posgrado](#) (Capítulo III, Artículos 13*)

⚠ Para atender el servicio de solicitud en línea de certificados académicos y financieros lo pueden hacer a través del siguiente link: [CERTYCO](#)


En el siguiente link podrá encontrar un pequeño instructivo de cómo realizar el proceso: [Instructivo](#)
En el siguiente link podrá encontrar el video tutorial de cómo realizar el proceso: [Video tutorial](#)

Para realizar la solicitud, por favor tenga en cuenta los siguientes pasos:

1. **Solicitar el certificado:** en esta etapa se debe contestar las preguntas de acuerdo al tipo de certificado que se requiere. Se debe seleccionar el tipo de entrega entre descarga virtual, envío fuera de Cali o entrega presencial.
2. **Aceptar el borrador:** Permite que el solicitante pueda ver en borrador y le dé clic en "aceptar el borrador" para que pueda generarse el valor del certificado
3. **Métodos de pago:** Pagar en línea, en la caja o en el banco

Continuar Anular Búsqueda por Texto

Elija el **período** para el cual desea realizar la readmisión de posgrado, seleccione el **programa** al cual desea la readmisión, posteriormente escriba el motivo de la solicitud del servicio. Finalmente, oprima el botón **‘Guardar’**.



Salir | Ayuda

Información Personal Alumnos

Buscar una página...

Detalle de solicitud de servicio

Inicio > Detalle de solicitud de servicio

Sep 09, 2022 12:18 PM

* indica campo requerido

Servicio: Readmisión a Programas de Posgrado

Descripción de Servicio: **DESCRIPCIÓN:** Servicio que consiste en la admisión a la Universidad Icesi a aquellas personas que hayan perdido su calidad de estudiante y cumplan con los requerimientos establecidos en el [Reglamento de Posgrado \(Capítulo III, Artículos 13°\)](#)

Fecha de Entrega Estimada: Sin Fecha de Entrega Estimada

Seleccione el periodo académico para el cual desea ser readmitido: * Primer Período De 2023 - POS

Seleccione el programa académico al cual solicita ser readmitido: * PO103 - Maestría en Ciencia de datos

Describa el motivo por el que desea ser readmitido al programa seleccionado anteriormente: * Deseo retomar mi maestría y culminar mis estudios.

Guardar Anular

El proceso de solicitud finaliza con la generación del número de servicio solicitado que se observa en la columna **‘Número de Servicio’**. Recuerde que puede hacer seguimiento sobre el estado de la solicitud en la columna **‘Status’** .



Salir | Ayuda

Información Personal Alumnos

Buscar una página...

Ver status de solicitud de servicio

Inicio > Servicios > Historial de servicios

Sep 09, 2022 12:23 PM

Service Number	Estimated Delivery Date	Entry Date	Service	Delivery Date	Status	Payment Date
112562	No Estimated Delivery Date	Sep 09, 2022	Readmisión a Programas de Posgrado	No Delivery Date	Solicitado	
9708	No Estimated Delivery Date	Ago 25, 2017	Certificado de Estudio	No Delivery Date	Anulado	
New	Request a new Service					

Recuerde: Si su solicitud es aprobada o rechazada debe estar pendiente de su correo, ahí le llegarán las notificaciones.

¿Necesitas ayuda?

Escribanos en nuestro chat de ayuda

1. Ingrese al enlace <https://www.icesi.edu.co/servicios/>
2. Admisiones y Registro admisiones@icesi.edu.co
Extensiones 8200, 8294, 8443, 8446 y 8436
4. Otros contactos en <https://www.icesi.edu.co/es/mi-contacto>

Para más información, consulte el sitio informativo de Banner

www.icesi.edu.co/banner





Syri- Desarrollo

