

A blue-tinted photograph of a courtyard. In the center is a large, mature tree with a thick trunk and a wide, spreading canopy. The tree is surrounded by a low, curved stone wall. In the background, there is a multi-story building with many windows. The sky is visible through the branches of the tree.

# Guía para solicitar una simultaneidad través de Workflow

**SYRI Procesos y SYRI Desarrollo**



# Descripción del servicio

A través de este servicio, el estudiante de pregrado tendrá la posibilidad de solicitar simultaneidad con otro programa siempre y cuando cumpla con las siguientes condiciones:

- Promedio acumulado mayor o igual 3,8.
- Haber aprobado como mínimo 10 materias.
- Haber cursado por lo menos dos semestres.
- Estar libre cualquier sanción disciplinaria.

La solicitud estará sujeta a una aprobación por parte del Director de Programa así como autorizaciones de tipo financiero, según sea el caso.

## **¿Qué es simultaneidad ?**

Llámesse simultaneidad al hecho de que un estudiante curse dos programas al mismo tiempo, dentro de la Universidad (Artículo 31-Libro de Derechos, Deberes y Normas de los Estudiantes de Pregrado).

# Consideraciones generales del servicio

- El servicio estará disponible para todos los estudiantes activos de pregrado, un mes antes de finalizar el semestre hasta la segunda semana de adiciones y cancelaciones.
- El servicio tendrá tres estados de transición y tres estados fin, con los cuales se podrá hacer seguimiento a su solicitud.

Estados FIN:

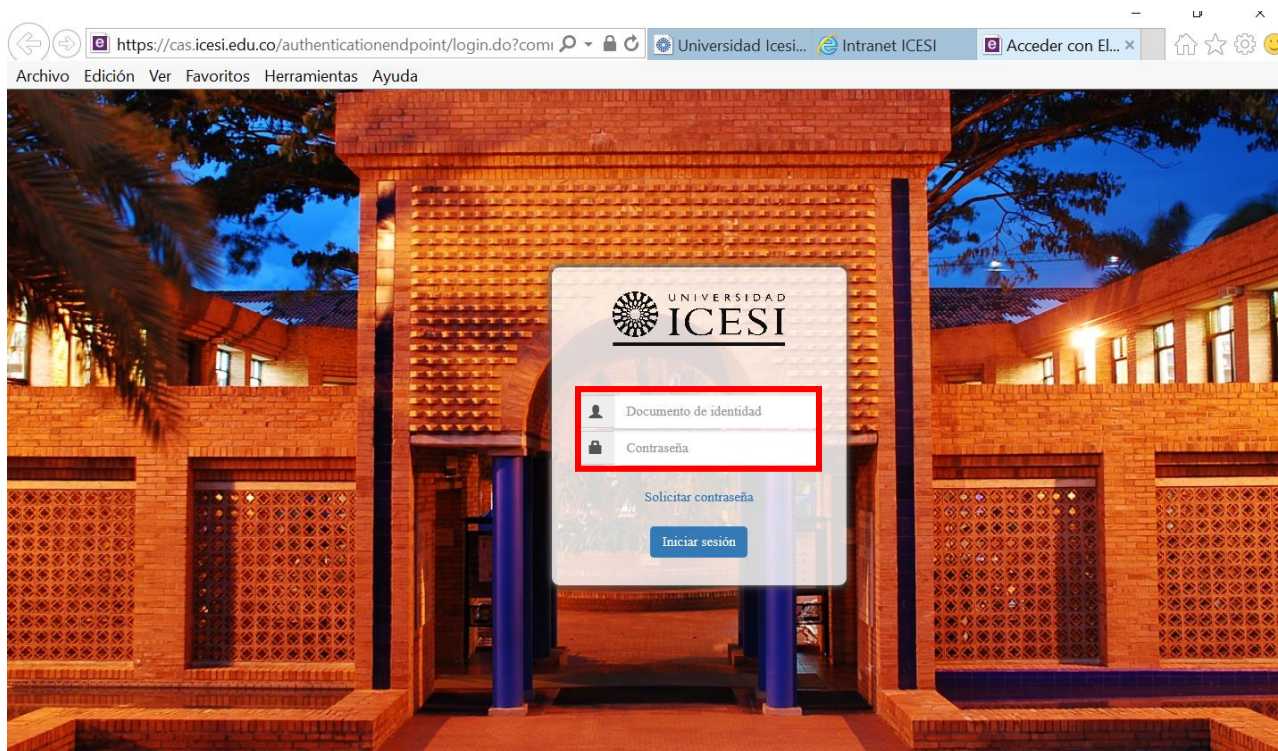
1. **Anulado (AN)**
2. **No aprobado (NP)**
3. **Finalizado (FI)**

Estados de transición:

1. **Pend. Autorización Director de programa (AD)**
  2. **Pend. Autorización Oficina de Apoyo Financiero(AI)**
  3. **Pend. Gestión Financiera (GF)**
- Adicionalmente, estos estados permiten que solo se le de gestión a una solicitud al tiempo por estudiante, esto quiere decir que usted podrá realizar una solicitud de simultaneidad a la vez.
  - El servicio estará sujeto a aprobaciones de tipo académico, por parte del Director del Programa al cual se le solicita la simultaneidad y aprobaciones financieras en caso de tener un contrato Icetex asociado a su matrícula.



Ingresa con su usuario y contraseña



The image shows a web browser window displaying the login page of Universidad Icesi. The browser's address bar shows the URL: <https://cas.icesi.edu.co/authenticationendpoint/login.do?com>. The page features a background image of a brick building at night. A central white login form is overlaid on the image. The form includes the Universidad Icesi logo at the top. Below the logo, there are two input fields: "Documento de identidad" (highlighted with a red box) and "Contraseña". Below these fields, there is a link "Solicitar contraseña" and a blue button labeled "Iniciar sesión". The browser's menu bar at the top includes "Archivo", "Edición", "Ver", "Favoritos", "Herramientas", and "Ayuda". The browser's tab bar shows three tabs: "Universidad Icesi...", "Intranet Icesi", and "Acceder con El...".

https://cas.icesi.edu.co/authenticationendpoint/login.do?com

Universidad Icesi... Intranet Icesi Acceder con El...

Archivo Edición Ver Favoritos Herramientas Ayuda

UNIVERSIDAD  
ICESI

Documento de identidad

Contraseña

Solicitar contraseña

Iniciar sesión

## Seleccione el menú “Estudiantes Pregrado”

InicioHome

Inicio / Inicio

Inicio

Estudiantes Pregrado

Agenda

Servicios de apoyo

Biblioteca

Biblioteca Digital


Portal de Revistas

Bienestar Universitario

Acerca de Banner Icesi

Anuncios

Todos


Asunto	Vista preliminar
> <a href="#">Boletín Unicesi edición 358</a>	Buenos días, los invitamos a leer la ... Fecha de Entrega: 14/06/2018
> <a href="#">Mesa de ayuda Banner</a>	

Noticias

Ver más noticias en Unicesi(Abre una nueva ventana)

“Proyecto Astral”: Una experiencia para los curiosos y amantes de la astronomía(Abre una nueva ventana)


19/06/18 02:53 PM





Universidad Icesi

f t y in g+

## Seleccione el botón 'Autoservicio'






Mis Sitios  Salir



[Inicio](#)
[Estudiantes Pregrado](#)

### Anuncios de Luminis

Anuncios Todos

Asunto	Vista preliminar
>  Boletín Unicesi edición 358	Buenos días, los invitamos a leer la ... Fecha de Entrega: 14/06/2018
>  Mesa de ayuda Banner	 <p><b>Mesa de ayuda - Banner</b></p> <p>Estimados estudiantes,</p> <p>A partir del 28 de mayo hasta el 27 de julio de 2018, se ofrecerá el servicio de soporte en Banner a través de una mesa de ayuda que estará ubicada en el salón 110 A.</p> <p>En este espacio contaremos con monitores especializados y personal de TI para resolver inquietudes o solucionar inconvenientes que presenten con el sistema.</p> <p>La mesa tendrá un horario de atención de lunes a viernes de 8:00 a.m. a 12:00 m y de 2:00 p.m. a 6:00 p.m.</p> <p>Por último, les recomendamos algunas buenas prácticas a tener en cuenta:</p>

### Mis Calificaciones

**Preferencias**

**Inicio del tiempo**

Inicio del tiempo






No se encontraron datos para el periodo seleccionado.

### Servicios de interés

**Servicios en línea**

- Evaluación del Modelo Educativo
- Autoservicio**
- Solicitar un servicio
- Notas parciales
- Preinscripción a cursos de verano
- Inscripción a clases
- Consulta de asistencia a clases
- Inscripción a eventos y exámenes de nivelación
- Formulario PDP

Universidad Icesi

Clic en el botón 'Alumnos'

Bienvenido(a), , al Sistema de Información ICESI

Encontrar una página.

Inicio > Alumnos

Información Personal

Alumnos

**Inscripción**

Verificar su status de inscripción,  
horario de clase y agregar o  
eliminar clases

**Registros de Alumnos**

Ver retenciones, calificaciones e  
histórico académico

**Cuentas de Alumno**

Ver resúmenes de cuentas,  
historia de declaración/pago e  
info de impuestos

**Servicios**

RELEASE: 8.7.2

MAPA DE SITIO

Dentro de menú 'Servicios' seleccione la opción 'Solicitud de Servicio'

Bienvenido(a), al Sistema de Información ICESI

Inicio > Menú de servicio

Información Personal

Alumnos

**Inscripción**

Verificar su status de inscripción, horario de clase y agregar o eliminar clases

**Registros de Alumnos**

Ver retenciones, calificaciones e histórico académico

**Cuentas de Alumno**

Ver resúmenes de cuentas, historia de declaración/pago e info de impuestos

**Servicios**

■ Solicitud de servicio

■ Historial de servicios



En el campo 'Categoría' seleccionar la opción 'Solicitud de Servicios Académicos', posteriormente seleccionar en el campo 'Servicio' la opción 'Simultaneidad'. Finalmente oprimir el botón "Continuar":

\* indica campo requerido

Categoría: \* Solicitud de Servicios Académicos ▼

Servicio: \* Simultaneidad ▼

**DESCRIPCIÓN:**

El Servicio consiste en realizar simultaneidad con otro programa dentro de la Universidad Icesi, está dirigido a estudiantes activos de pregrado y sujeto a autorizaciones académicas y financieras además del cumplimiento de los requerimientos establecidos en el [Libro de Derechos, Deberes y Normas de Pregrado](#) (Capítulo VI, Artículo 32 )

**IMPORTANTE:**

Si usted tiene asociado a su matrícula un crédito ICETEX sólo actualice los datos de su crédito hasta que tenga respuesta a su solicitud de simultaneidad. La Universidad no cobrará recargo por extemporaneidad a los estudiantes que se encuentren en cualquiera de estos procesos.

Si usted tiene asociado a su matrícula un crédito ICETEX y la solicitud de Simultaneidad fue APROBADA con éxito, recuerde que para hacer efectivo la simultaneidad ante el ICETEX, debe entregar en la OFICINA DE APOYO FINANCIERO de la universidad, el formato de ACTUALIZACIÓN DE DATOS impreso en una hoja tamaño carta por ambas caras y la [CARTA DE CONSENTIMIENTO INFORMADO SIMULTANEIDAD](#), debidamente firmada por el estudiante y su acudiente.

Recuerde que la aprobación de simultaneidad dependerá de que al finalizar este semestre usted no haya perdido materias.

Es importante que tenga en cuenta que el tiempo de respuesta a su solicitud estará sujeta al cierre académico.

Continuar

Anular

Búsqueda por Texto

\*Si usted tiene asociado a su matrícula un contrato ICETEX, deberá descargar la 'CARTA DE CONSENTIMIENTO INFORMADO SIMULTANEIDAD', diligenciarla y entregarla a la Oficina de Apoyo Financiero.

Elija el periodo para el cual desea realizar la simultaneidad, seleccione el programa con el que desea hacer simultaneidad y escriba el motivo de la solicitud del servicio. Finalmente, oprima el botón “Guardar”.

Seleccione el  
periodo para la  
simultaneidad: \*

201910 ▼

Seleccione el  
programa con el  
cual desea hacer  
simultaneidad: \*

Ingeniería Industrial ▼

Especifique el  
motivo por el  
cual realiza la  
solicitud: \*

Siempre me ha gustado todo lo relacionado con los procesos de las organizaciones y en este programa puedo complementar mis conocimientos.

Guardar

Anular

El proceso de solicitud finaliza con la generación del número de servicio solicitado (columna 'Número de Servicio'). Recuerde que usted podrá hacer seguimiento sobre el estado de su solicitud en la columna 'Status'.

## Ver status de solicitud de servicio

Número de Servicio	Fecha de Entrega Estimada	Fecha de Captura	Servicio	Fecha de Entrega	Status	Fecha de Pago
33452	Sin Fecha de Entrega Estimada	Feb 21, 2019	Simultaneidad	Sin Fecha de Entrega	Solicitado	

Cualquier duda, inquietud no dude contactarse con:

**Oficina de SYRI Procesos**

Correo: [ljrendon@icesi.edu.co](mailto:ljrendon@icesi.edu.co)

Ext. 4171 - 4078

**Oficina de SYRI Procesos**

Correo: [lfrotavisky@icesi.edu.co](mailto:lfrotavisky@icesi.edu.co)

Ext. 4171 - 4078