

Proceso de solicitud de Readmisión





Proceso que realiza el estudiante

The screenshot shows the Icesi.edu.co website. The top navigation bar includes links for 'La Universidad', 'Noticias', 'Biblioteca', 'Vive Icesi', 'Internacional', 'Publicaciones', and 'Proyecto Educativo'. Below this is a secondary navigation bar with 'PROGRAMAS', 'ADMISIONES' (highlighted with a red box), 'FACULTADES', 'INVESTIGACIONES', and 'CONTACTO'. On the left, a sidebar menu lists 'Admisión', 'Registros' (highlighted with a red box), and 'Becas y Financiación'. The main content area under 'ADMISIONES' lists several options: 'Adiciones y cancelaciones', 'Calendario académico', 'Certificaciones', 'Cancelación del semestre', 'Solicitud del carnet', 'Re-admisiones' (highlighted with a red box), and 'Cursos de verano'. To the right of this list is a large image of students sitting on a brick wall. Below the image are three links: 'Ver convenios', 'Programar una cita', and 'Formulario de inscripción'. The footer contains four promotional banners: 'LANZAMIENTO DOCUMENTAL MUREBE MUJERES RESISTENTES DE BELLAVISTA – BOJAYÁ', 'ICESI SE DESTACA EN LAS PRUEBAS SABER PRO DE COLOMBIA', 'EN ICESI, LO VIRTUAL ES REAL... Y CERCANO', and 'NUEVO PROCESO DE INSCRIPCIÓN DE PREGRADO A LA UNIVERSIDAD ICESI'.



Tu profesión

¿Qué programa estás buscando?

Ingresa a la página de la Universidad www.icesi.edu.co seleccione el menú 'Admisiones', clic en 'Registros' y presione el botón 'Re admisiones'

**Readmisión**

Admisiones y registros

Las solicitudes de **readmisión** se deben presentar ante la Oficina de **Admisiones y Registro** están condicionadas al cumplimiento de los Estatutos del Libro de Derecho, Deberes y Normas de la **Universidad**.

[Servicios relacionados](#)

Puede haber **readmisión** a la **Universidad** cuando alguien pierda su calidad de estudiante por las siguientes razones (ver LDDN artículos 11 y 12):

1. Después de un retiro voluntario
2. Por sanción temporal
3. Por retiro por bajo rendimiento (Ver LDDN Artículo 12, parágrafo 3)

[Cronograma de actividades 2020-2](#)

El estudiante en caso de ser recibido en la Universidad ingresaría al plan de estudios vigente al momento de presentar la solicitud.

Para hacer la solicitud de readmisión, ingrese con su usuario y contraseña, en caso de no conocer su contraseña presione el botón "solicitar contraseña" que se encuentra en el siguiente link:

[Ir al servicio](#)

* Al acceder a este sitio acepto los términos y condiciones del servicio.

En caso de requerir ayuda puede utilizar los siguiente canales:



Edificio B 1er piso - Oficina Admisiones y Registro Lunes a viernes de [08:00 - 12:00; 14:00 - 19:00] Sábados [08:00 - 12:00]



admisiones@icesi.edu.co



Tel: 5552334 ext 8200 - 8203




[Reportar caso en el SGS](#)

Si desea conocer más información acerca de este servicio:

[* Términos y condiciones](#)

Clic en 'Ir al servicio'

No es seguro | cas.icesi.edu.co/authenticationendpoint/login.do?Name=PreLoginRequestProcessor&commonAuthCallerPath=%252Fcas-web%252Flogin&forceAuth=false&passiveAuth=false&service=https%3A%2F%2Fbanner.icesi.edu.co%2Fssomanager%...



Ingresa con su usuario y contraseña. Si no tiene usuario o contraseña, de clic en la opción 'Solicitar contraseña'

← → 🔍 No es seguro | banner.icesi.edu.co:444/PROD/twbkwbis_P_GenMenu?name=bmenu.P_MainMnu

UNIVERSIDAD
ICESI

Salir | Ayuda

Bienvenido(a), () al Sistema de Información ICESI

Encontrar una página.

← Información Personal Alumnos →

Actualizar direcciones, información de contacto o estado civil; revisar cambios de información de nombre o de documento de identidad; Personalizar su perfil.

Inscripción, ver sus registros académicos.

VERSIÓN: 8.8

MAPA DE SITIO

De clic en el botón 'Alumnos'

← → ↻ No es seguro | banner.icesi.edu.co:444/PROD/twbkwbis_P_GenMenu?name=bmenu.P_MainMnu#pageName=bmenu--P_StuMainMnu__UID1&pageReferrerId=&pageDepth=2&options=false

UNIVERSIDAD
ICESI

Salir Ayuda

Bienvenido(a), , al Sistema de Información ICESI

Encontrar una página.

Inicio > Alumnos

Información Personal Alumnos

Inscripción
Verificar su status de inscripción, horario de clase y agregar o eliminar clases

Registros de Alumnos
Ver retenciones, calificaciones e histórico académico

Cuentas de Alumno
Ver resúmenes de cuentas, historia de declaración/pago o info de impuestos

Servicios

RELEASE: 8.7.2

MAPA DE SITIO

De clic en la sección 'Servicios'

Bienvenido(a), , al Sistema de Información ICESI

Encontrar una página...

Inicio > Menú de servicio

Información Personal

Alumnos

Inscripción

Verificar su status de inscripción,
horario de clase y agregar o
eliminar clases

Registros de Alumnos

Ver retenciones, calificaciones e
histórico académico

Cuentas de Alumno

Ver resúmenes de cuentas,
historia de declaración/pago e
info de impuestos

Servicios

Solicitud de servicio

Historial de servicios

RELEASE: 8.7.2

MAPA DE SITIO

/ascripvoid(0)

De clic en el botón 'Solicitud de servicio'.

Solicitud de servicio

[Inicio](#) > [Menú de servicio](#) > [Solicitud de servicio](#)

* Indica campo requerido

Categoría: *

Servicio: *

DESCRIPCIÓN:

Servicio que consiste en la admisión a la Universidad Icesi a aquellas personas que hayan perdido su calidad de estudiante y cumplan con los requerimientos establecidos en el [Libro de Derechos, Deberes y Normas de Pregrado \(Capítulo IV, Artículos 11° y 12°\)](#)

Se recomienda leer el siguiente documento antes de continuar con la solicitud de servicio:
[Acuerdos de Nivel de Servicio](#)

VERSIÓN: 8.6 [BSC:8.6.0.3][ICESI:001.01]

[MAPA DE SITIO](#)

En la categoría escoja la opción 'Solicitud de Servicio Académico' y en servicio seleccione 'Readmisión a Programa de Pregrado'. Finalice con el botón 'Continuar'

Información Personal Alumnos

Encontrar una página.

Detalle de solicitud de servicio

Inicio > Detalle de solicitud de servicio

* indica campo requerido

Servicio:

Descripción de Servicio:

Fecha de Entrega Estimada:

Método de Entrega: *

Seleccione el periodo académico para el cual desea ser readmitido: *

Seleccione el programa académico al cual solicita ser readmitido: *

Describa el motivo por el que desea ser readmitido al programa seleccionado anteriormente: *

Readmisión a Programas de Pregrado

DESCRIPCIÓN:

Servicio que consiste en la admisión a la Universidad Icesi a aquellas personas que hayan perdido su calidad de estudiante y cumplan con los requerimientos establecidos en el [Libro de Derechos, Deberes y Normas de Pregrado \(Capítulo IV, Artículos 11° y 12°\)](#)

Se recomienda leer el siguiente documento antes de continuar con la solicitud de servicio:

[Acuerdos de Nivel de Servicio](#)

Sin Fecha de Entrega Estimada

Consultar por Autoservicio ▾

202020 - Segundo Semestre De 2020 - PRE ▾

LAT - Licenciatura En Artes ▾

Guardar



Anular

Elegir el método de entrega, el periodo para al cual desea ser readmitido y escoja el programa al cual solicita ser readmitido. Registre un motivo por cual desea ser readmitido y finalice con el botón 'Guardar'

Consideraciones finales

- El servicio estará disponible desde la quinta semana del semestre en curso hasta la segunda semana de adiciones y cancelaciones del semestre siguiente.
- La solicitud será evaluada en un Comité de Admisión de la Universidad. La decisión le será informada posteriormente, mediante un correo electrónico.
- Al momento de solicitar el servicio, los estudiantes que cuenten con un crédito con ICETEX, les llegará un correo informando los pasos para la actualización del crédito.
- Para más información, puede comunicarse con la oficina de Admisiones y Registro 5552334 extensiones 8202, 8203, 8294, 8436 o al correo admisiones@icesi.edu.co



 Responder  Responder a todos  Reenviar




Workflow@icesi.edu.co

Lady Johanna Rendon Zapata

miércoles 10:26 a. m.

Notificacion de Readmision de pregrado

 Haga clic aquí para descargar imágenes. Para ayudarle a proteger su confidencialidad, Outlook ha impedido la descarga automática de algunas imágenes en este mensaje.

Cordial saludo,


Se informa que el estudiante **JOHANNA MARCELA OSORIO MENDEZ** código **A00248908** está solicitando Readmisión al programa de **Contaduría Pública Y Finanzas Internacionales** para el periodo **202015**.

El motivo de la solicitud de readmision: DSVCAFDVEFVEAVFV

El programa del cual fue retirado **Contaduría Pública Y Finanzas Internacionales**. Por favor realizar la gestión pertinente para tomar una decisión frente a este caso.

Atentamente,

Universidad Icesi

 Haga clic aquí con el botón secundario o mantenga pulsado para descargar imágenes. Para ayudar a mantener la confidencialidad


Una vez el estudiante realice la solicitud en Banner, los directores de programa recibirán un correo con la información de la solicitud. Para evaluar el caso, el director deberá descargar el acta de readmisión en Argos.

¿Cómo descargar el acta de readmisión?

The screenshot shows the Icesi.edu.co website. The browser address bar displays 'icesi.edu.co'. The website header includes the Icesi logo and navigation links: 'La Universidad', 'Noticias', 'Biblioteca', 'Vive Icesi', 'Internacional', 'Publicaciones', 'Proyecto Educativo', 'MOODLE', and 'ICESI VIRTUAL'. Below this is a secondary navigation bar with 'PROGRAMAS', 'ADMISIONES', 'FACULTADES', 'INVESTIGACIONES', and 'CONTACTO'. The 'Yo Soy' button is highlighted with a red box. The main content area features a banner for 'LANZAMIENTO DOCUMENTAL 'MUREBE MUJERES RESISTENTES DE BELLAVISTA – BOJAYÁ'' with a 'Más información' button. The footer contains five columns of text: 'LANZAMIENTO DOCUMENTAL 'MUREBE MUJERES RESISTENTES DE BELLAVISTA –', 'ICESI SE DESTACA EN LAS PRUEBAS SABER PRO DE COLOMBIA', 'EN ICESI, LO VIRTUAL ES REAL... Y CERCANO', 'NUEVO PROCESO DE INSCRIPCIÓN DE PREGRADO A LA UNIVERSIDAD ICESI', and 'NUEVO PROCESO DE INSCRIPCIÓN A LOS POSGRADOS DE LA'.


Ingresa a www.icesi.edu.co elija el menú 'Yo soy' y seleccione la opción 'Un colaborador'

¿Cómo descargar el acta de readmisión?



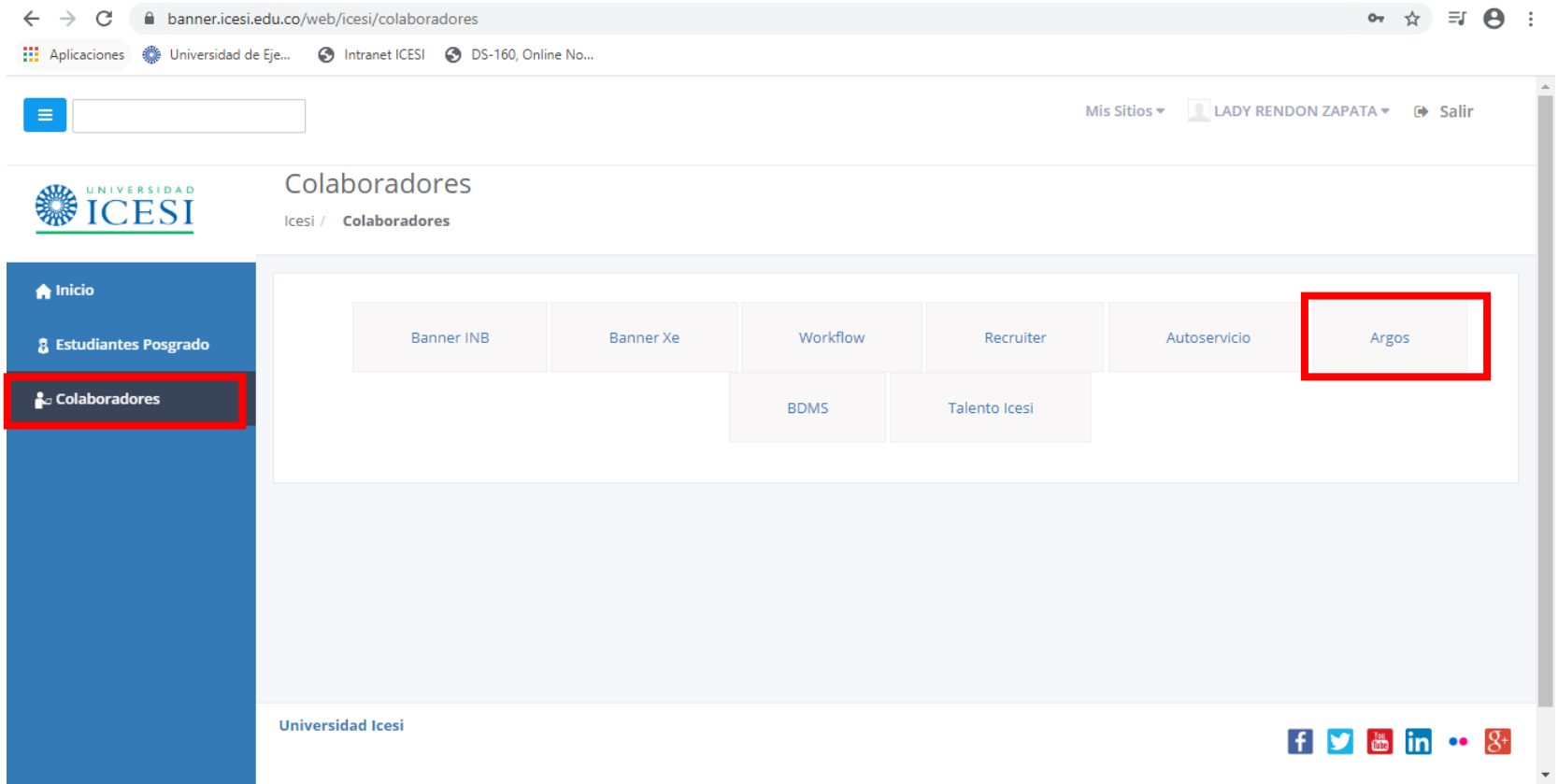
En la intranet, busque la sección de Accesos directos y presione el botón de Banner

¿Cómo descargar el acta de readmisión?



Ingresa con su usuario y contraseña

¿Cómo descargar el acta de readmisión?



The screenshot shows a web browser window with the URL `banner.icesi.edu.co/web/icesi/colaboradores`. The page header includes the Icesi logo and navigation links. The main content area displays a grid of buttons: Banner INB, Banner Xe, Workflow, Recruiter, Autoservicio, BDMS, Talento Icesi, and Argos. The 'Argos' button is highlighted with a red box. The left sidebar menu also has a red box around the 'Colaboradores' option.

← → ↻ banner.icesi.edu.co/web/icesi/colaboradores

Aplicaciones Universidad de Eje... Intranet ICESI DS-160, Online No...

Mis Sitios LADY RENDON ZAPATA Salir

UNIVERSIDAD ICESI

Colaboradores Icesi / Colaboradores

Inicio

Estudiantes Posgrado

Colaboradores

Banner INB Banner Xe Workflow Recruiter Autoservicio Argos

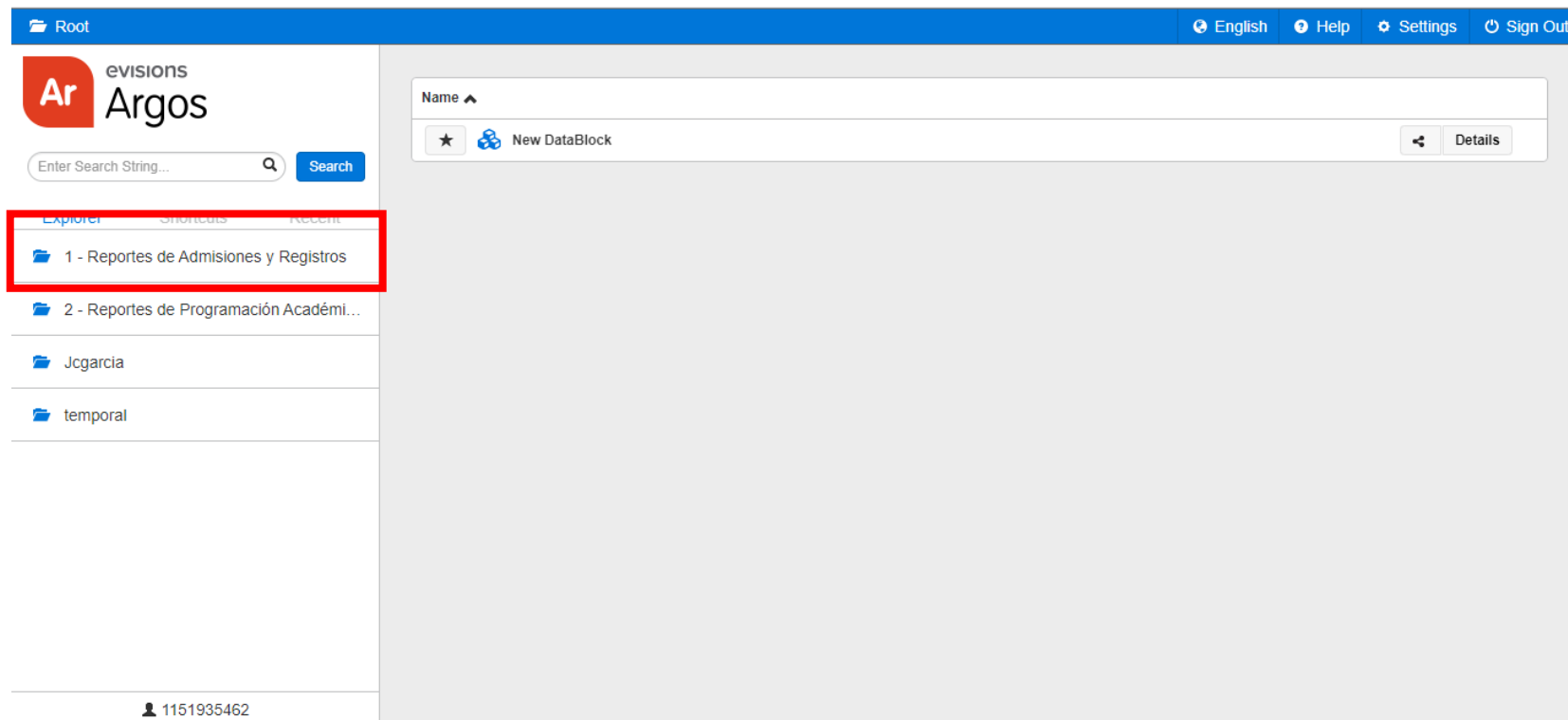
BDMS Talento Icesi

Universidad Icesi

f t y in g

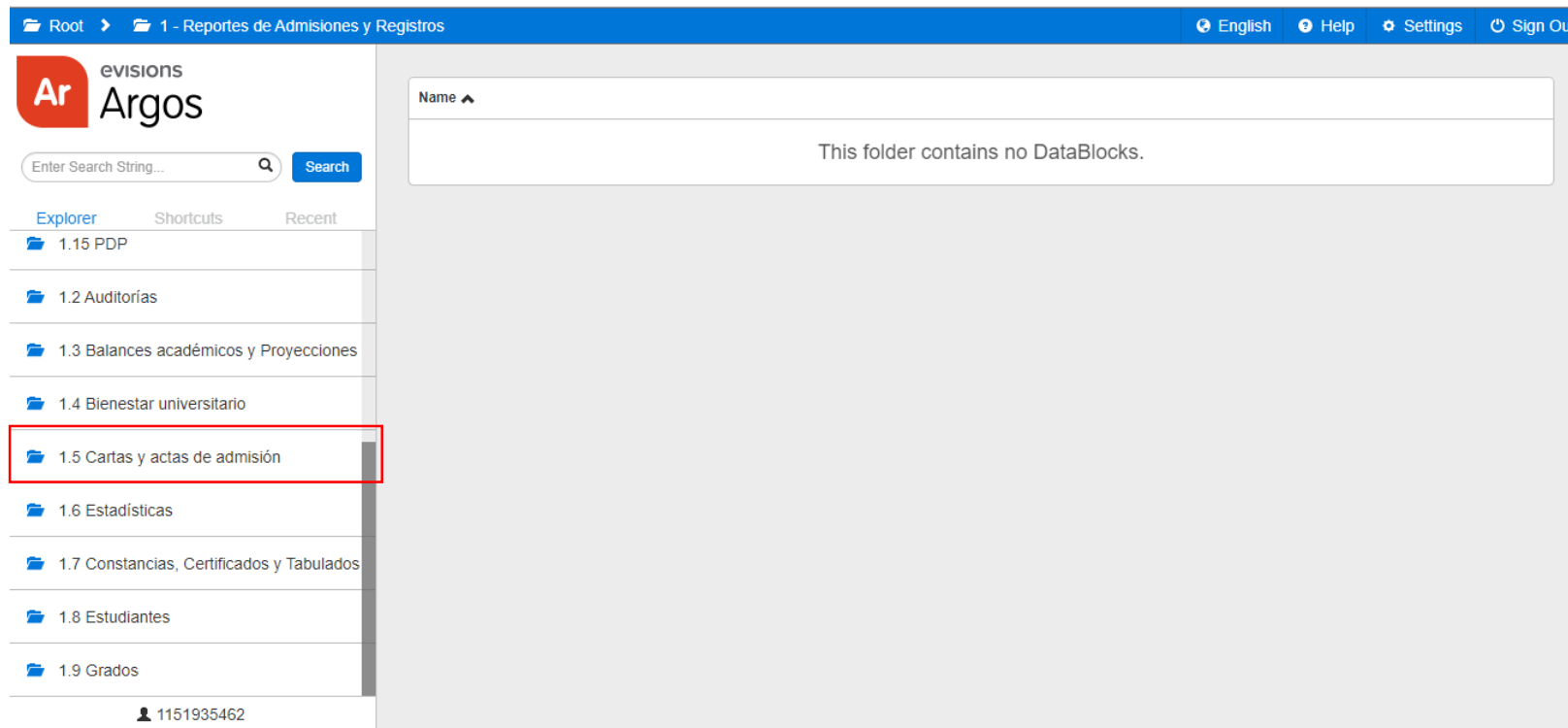
En el menú colaboradores seleccione el botón 'Argos'

¿Cómo descargar el acta de readmisión?



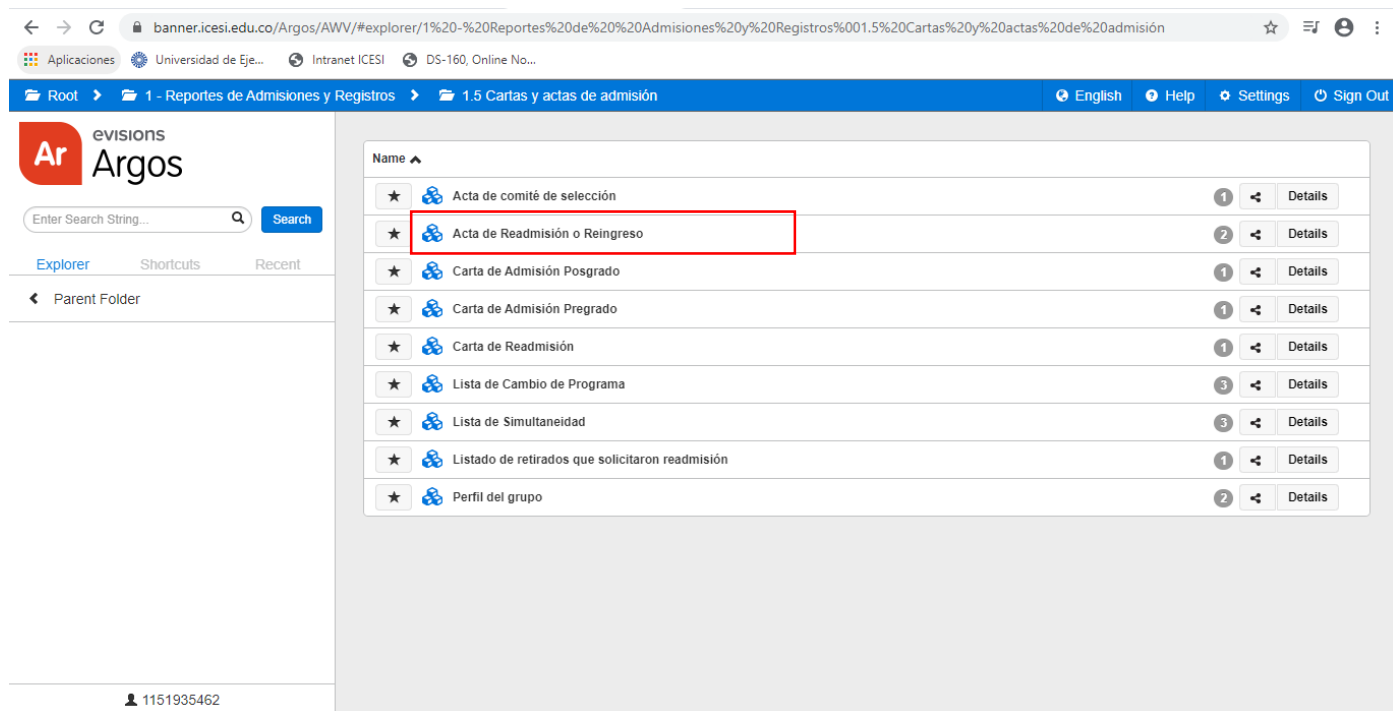
Clic en la opción 'Reportes de Admisiones y Registros'

¿Cómo descargar el acta de readmisión?



Clic en la opción 'Cartas y actas de admisión'

¿Cómo descargar el acta de readmisión?

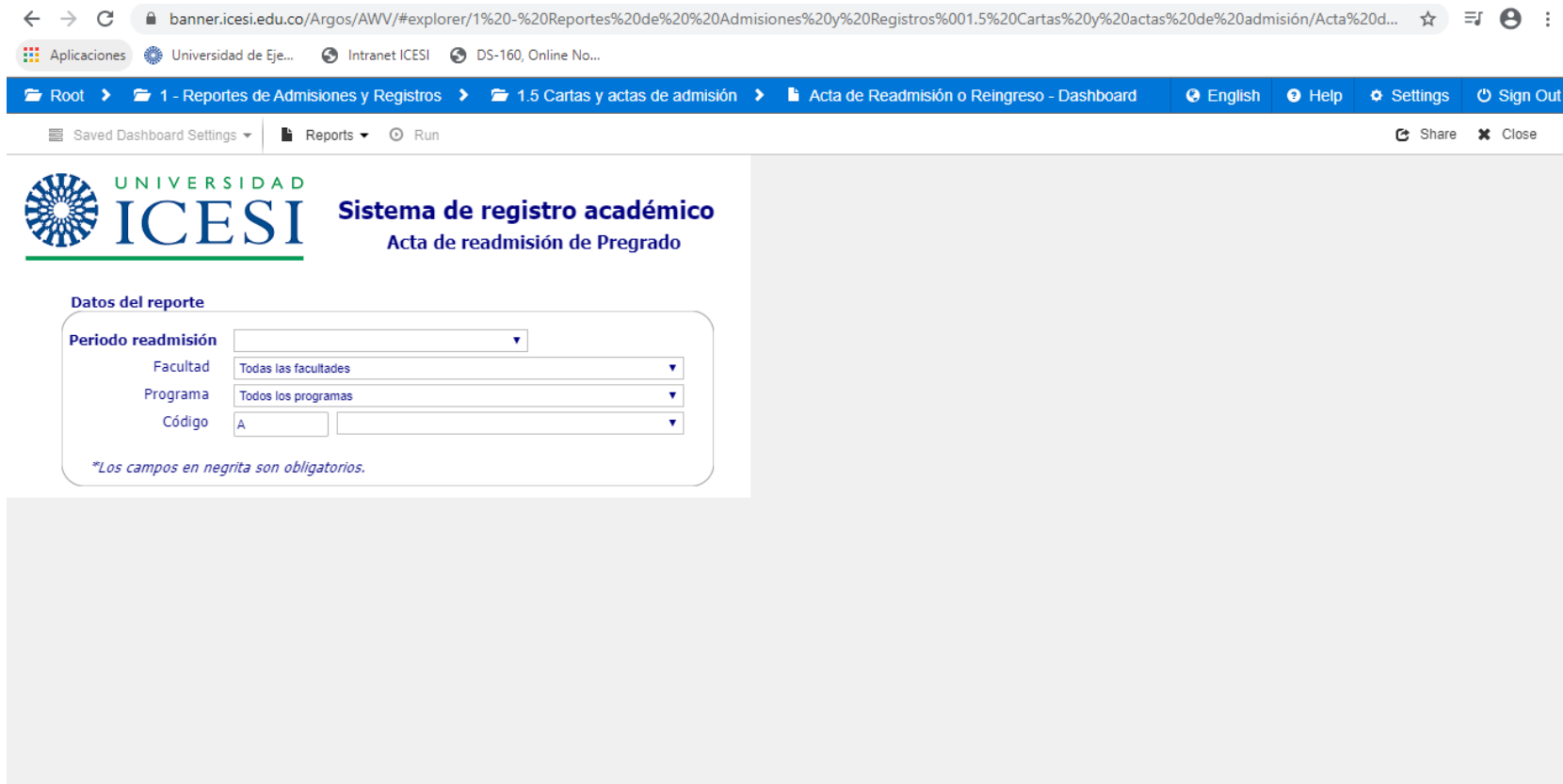


The screenshot shows the Argos system interface. The breadcrumb navigation path is: Root > 1 - Reportes de Admisiones y Registros > 1.5 Cartas y actas de admisión. The left sidebar shows the 'Argos' logo and a search bar. The main content area displays a list of documents under the heading 'Name'. The document 'Acta de Readmisión o Reingreso' is highlighted with a red box. The list includes the following documents:

Name	Details
★ Acta de comité de selección	1 Details
★ Acta de Readmisión o Reingreso	2 Details
★ Carta de Admisión Posgrado	1 Details
★ Carta de Admisión Pregrado	1 Details
★ Carta de Readmisión	1 Details
★ Lista de Cambio de Programa	3 Details
★ Lista de Simultaneidad	3 Details
★ Listado de retirados que solicitaron readmisión	1 Details
★ Perfil del grupo	2 Details

Elegir acta de readmisión o reingreso

¿Cómo descargar el acta de readmisión?



The screenshot shows a web browser window with the URL `banner.icesi.edu.co/Argos/AWV/#explorer/1%20-%20Reportes%20de%20Admisiones%20y%20Registros%001.5%20Cartas%20y%20actas%20de%20admisión/Acta%20d...`. The browser's address bar shows the page title "Acta de Readmisión o Reingreso - Dashboard". The page has a blue header with navigation links: "Root", "1 - Reportes de Admisiones y Registros", "1.5 Cartas y actas de admisión", and "Acta de Readmisión o Reingreso - Dashboard". There are also links for "English", "Help", "Settings", and "Sign Out". Below the header, there is a "Saved Dashboard Settings" section with a "Reports" dropdown and a "Run" button. The main content area features the ICESI logo and the text "Sistema de registro académico" and "Acta de readmisión de Pregrado". Under the heading "Datos del reporte", there is a form with the following fields: "Periodo readmisión" (a dropdown menu), "Facultad" (a dropdown menu with "Todas las facultades" selected), "Programa" (a dropdown menu with "Todos los programas" selected), and "Código" (a text input field with "A" entered). A note at the bottom of the form states: "*Los campos en negrita son obligatorios."

Elegir el periodo para el cual se está solicitando la readmisión, programa, facultad y código según su necesidad, oprimir el botón 'reports' / acta de readmisión o reingreso (reports) y por ultimo oprimir 'run'.

- Después de descargar el acta y evaluar el caso, debe comunicar su decisión a la Oficina de Admisiones y Registro adjuntando el acta.
- La Oficina de Admisiones y Registro deberá ingresar la decisión tomada por el comité en el sistema.
- El estudiante recibirá un correo donde se le informará la decisión. En caso de ser afirmativa podrá generar la factura a través del sistema.