



# NIVEL DE INGLÉS EN LOS COLEGIOS DE CALI UN RANKING SEGÚN SABER11

año 2021  
ISSN:XXXX-XXXX  
Volúmen 1 - Número 2

## **Ranking de Bilingüismo según Saber 11**

Año 2021

ISSN: XXXX-XXXX

Periodicidad: Anual

### **Autores**

Julio C. Alonso, Ph.D.- jcalonso@icesi.edu.co

Diana Margarita Diaz -dmdiaz@icesi.edu.co

Brigitte Mueces Bedón - bvmueces@icesi.edu.co

Juan Guillermo Loaiza A. - guillermoloaizandrade@gmail.com

Ranking de Bilingüismo según Saber 11

Universidad Icesi

©Derechos Reservados

[www.icesi.edu.co/cienfi](http://www.icesi.edu.co/cienfi)

### **Rector**

Esteban Piedrahita

### **Secretaria General**

María Cristina Navia

### **Director Académico**

José Hernando Bahamón

### **Diseño de carátula**

Arturo Gómez

## Tabla de contenido

Nivel de inglés en los colegios de Barranquilla: Un ranking según la prueba SABER 11.....	1
20 colegios con mayor proporción de estudiantes en B1 y B+.....	3
Colegios oficiales.....	5
Referencias.....	7
Anexos.....	8

# Nivel de inglés en los colegios de Barranquilla: Un ranking según la prueba SABER 11

La Comisión Económica para América Latina y el Caribe (CEPAL) construye el Escalafón de Competitividad de los Departamentos de Colombia, según este escalafón el departamento de Atlántico refleja un nivel de competitividad líder, sin embargo se encuentra rezagado en comparación a Bogotá, Antioquia, Caldas, Santander, Risaralda y el Valle del Cauca especialmente en lo que se refiere al capital humano. Para el Gobierno Nacional el Bilingüismo está siendo considerado un factor importante para alcanzar la competitividad. Un ejemplo de esto es el Plan Nacional de Bilingüismo, el cual busca “lograr ciudadanos y ciudadanas capaces de comunicarse en inglés, de tal forma que puedan insertar al país en los procesos de comunicación universal, en la economía global y en la apertura cultural, con estándares internacionalmente comparables” (Ministerio de Educación Nacional, 2004). En este documento se presenta un ranking de colegios de Barranquilla de acuerdo con el desempeño de sus estudiantes de grado 11 en el componente de inglés de la prueba SABER 11. El ranking y los resultados que aquí se muestran tienen la intención de llamar la atención sobre la necesidad de convertir el Bilingüismo en un tema prioritario en la agenda pública. Además es nuestra intención brindar información a padres de familia, estudiantes de grado 11, profesores y personal administrativo de las instituciones educativas sobre el desempeño de sus instituciones en el tema de inglés.

Cada año, los estudiantes de último grado de todos los colegios de Colombia deben presentar la prueba Saber 11 como requisito para grado. Esta prueba, entre otros componentes, evalúa el nivel de inglés que tienen los potenciales bachilleres del país. Para hacerlo, el Instituto Colombiano para la Evaluación de la Educación (ICFES), ha adaptado el marco de medición del dominio de un idioma formulado por el Marco Común Europeo de Referencia para las Lenguas (MCERL). El MCERL se ha convertido en una guía estandarizada y comúnmente aceptada en muchos países del mundo para medir la competencia de quienes aprenden una lengua. El MCERL permite clasificar al usuario de una lengua de acuerdo con 4 categorías, como se muestra en el Cuadro 1.

Cuadro 1: Niveles de referencia del MCERL, Nacional y Clasificación en la prueba SABER 11

Clasificación del Usuario	Nivel MCERL	Equivalencia en Colombia	Nivel en Saber 11
			A-
Usuario Básico	A1	Principiante	A1
	A2	Básico	A2
Usuario Independiente	B1	Pre-Intermedio	B1
	B2	Intermedio	
Usuario Competente	C1	Pre-Avanzado	B+
	C2	Avanzado	

Fuente: Adaptado a partir de Alonso, Casasbuenas, Gallo y Torres (2012)

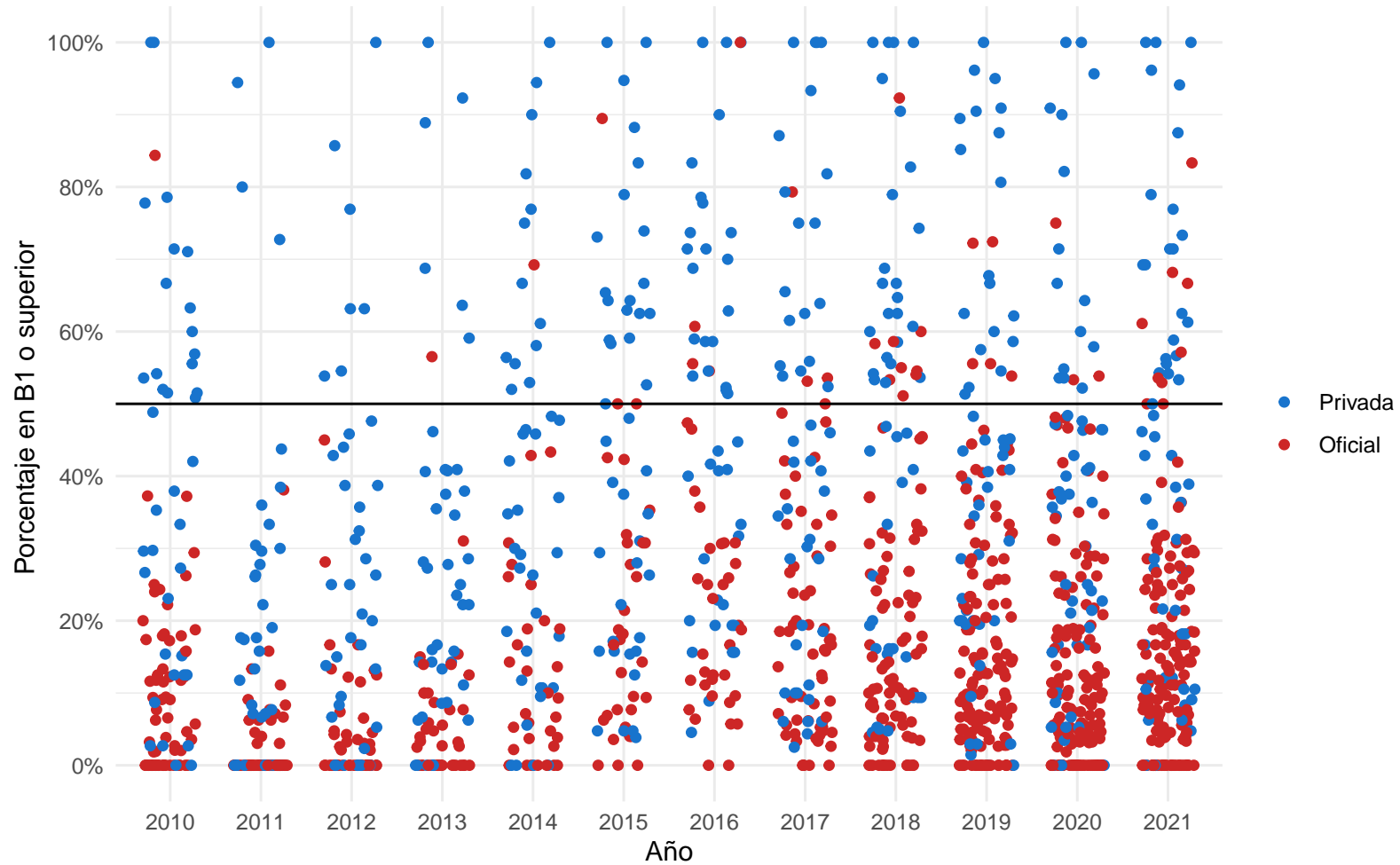
Según los datos del ICFES, para 2021, 4634 presentaron la prueba SABER 11 en Barranquilla <sup>1</sup>. Estos estudiantes, estaban asociados a 200 colegios: 51 privados y 149 oficiales. Para el cálculo de este ranking, empleamos la base de datos del ICFES del respectivo año en la que se cuenta con el microdato de todos los estudiantes que presentaron

<sup>1</sup> 127 estudiantes tomaron la prueba en el primer semestre del año (estudiantes del calendario B) y 4922 en el segundo semestre (estudiantes del calendario A)

la prueba. La información permite discriminar la institución educativa a la que pertenece, así como el municipio donde se encuentra ubicado cada colegio. Este documento, presenta el ranking de todos los colegios Barranquilla, excepto aquellos que presentaron menos de 10 estudiantes a la prueba.

La figura 1 representa con un punto a cada institución educativa, en rojo están las instituciones oficiales y en azul las instituciones privadas. Se observa que para todos los años de estudio, las instituciones que tienen más del 50% de sus estudiantes en niveles B1 o superior son en su mayoría privadas. En el último año, la institución oficial con mayor proporción de estudiantes en niveles B1 o superior clasifica el 83.33% de sus estudiantes. Es evidente que gran parte de las instituciones educativas se encuentran lejos de cumplir la meta de que el 50% de los estudiantes alcance el nivel B1.

Figura 1: proporción de estudiantes clasificados igual o por encima del nivel B1 para los años 2010-2021 de acuerdo con la naturaleza de la institución educativa.



Fuente: Cálculos propios a partir de información del ICFES.

Este documento tiene como objetivo presentar un ranking del desempeño de los graduados de los colegios de Barranquilla empleando la información de la prueba Saber 11. El ranking se construye ordenando las instituciones de Educación de acuerdo con la suma de las proporciones de estudiantes clasificados en B1 y B+. En caso de tener la misma proporción, el colegio que tenga mayor proporción en B+, se ubica en el mejor puesto. En la siguiente sección se presenta el ranking de colegios privados y posteriormente el de colegios oficiales. En el anexo de este informe se presenta el listado completo de colegios.

## 20 colegios con mayor proporción de estudiantes en B1 y B+

El cuadro 2 presenta los resultados de los primeros 20 colegios de Barranquilla (Ver ranking completo en Anexos), el Institución Educativa La Medalla Milagrosa ocupa el primer lugar, pues clasifica el 100 % de sus estudiantes B1 y B+, siendo los de B+ el 45.45 %. El Nuevo Col Del Prado y el Colegio Liceo De Cervantes ocuparon el segundo y tercer lugar con el 30.77 % y 20 % de estudiantes clasificados en B+ respectivamente. De los 20 primeros colegios, 3 de estos clasifican el 100 % de estudiantes en B1 y B+ y todos son colegios no oficiales.

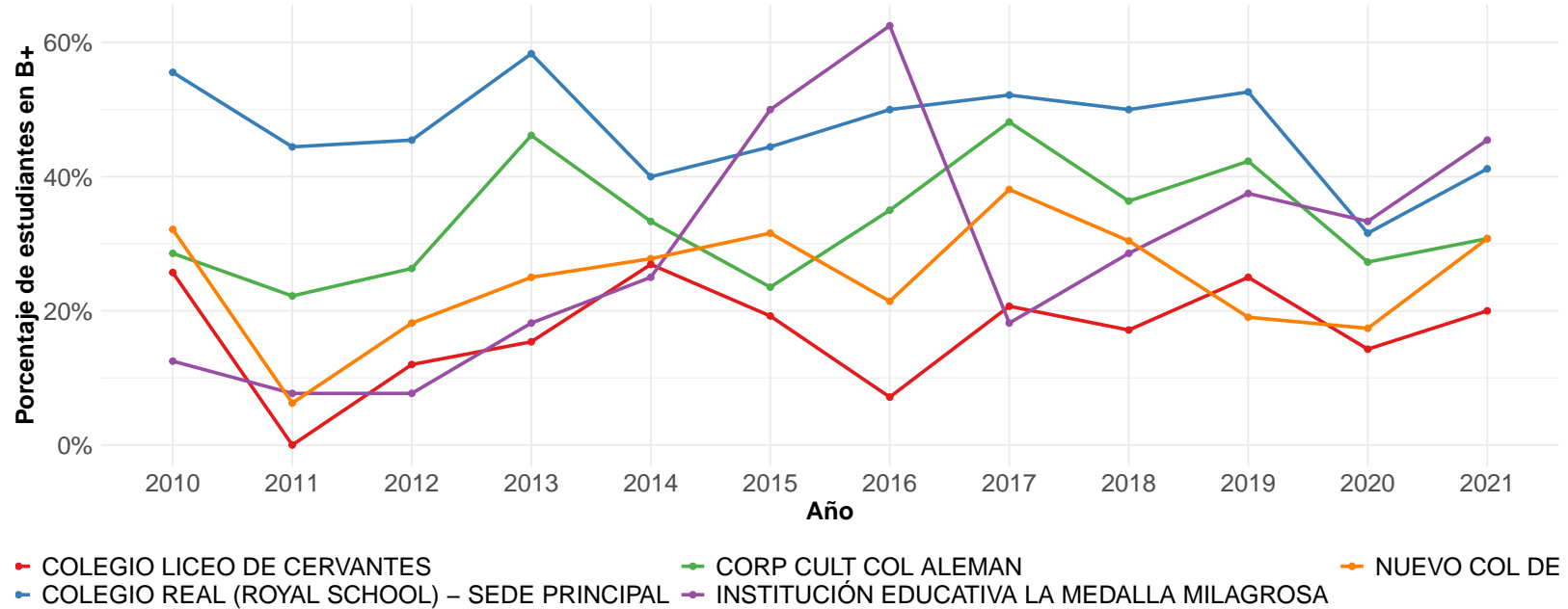
Cuadro 2: 20 colegios con mayor proporción de estudiantes clasificados en los niveles B1 y B+ en 2021

Puesto	Institución	Naturaleza	B+	B1	A2	A1	A-	N*	Sum B1B+
1	INSTITUCIÓN EDUCATIVA LA MEDALLA MILAGROSA	NO OFICIAL	45.45 %	54.55 %	0.00 %	0.00 %	0.00 %	11	100.00 %
2	NUEVO COL DEL PRADO	NO OFICIAL	30.77 %	69.23 %	0.00 %	0.00 %	0.00 %	13	100.00 %
3	COLEGIO LICEO DE CERVANTES	NO OFICIAL	20.00 %	80.00 %	0.00 %	0.00 %	0.00 %	15	100.00 %
4	CORP CULT COL ALEMAN	NO OFICIAL	30.77 %	65.38 %	3.85 %	0.00 %	0.00 %	26	96.15 %
5	COLEGIO REAL (ROYAL SCHOOL) - SEDE PRINCIPAL	NO OFICIAL	41.18 %	52.94 %	5.88 %	0.00 %	0.00 %	17	94.12 %
6	COLEGIO LYNDON B. JOHNSON - SEDE PRINCIPAL	NO OFICIAL	25.00 %	62.50 %	12.50 %	0.00 %	0.00 %	24	87.50 %
7	INSTITUCION EDUCATIVA DISTRITAL ALEXANDER VON HUMBOLDT	OFICIAL	25.00 %	58.33 %	16.67 %	0.00 %	0.00 %	12	83.33 %
8	COL COMPAÓ?A DE MARIA LA ENSEÓANZA	NO OFICIAL	15.79 %	63.16 %	15.79 %	5.26 %	0.00 %	19	78.95 %
9	CORPORACION EDUCATIVA COLEGIO ITALIANO GALILEO GALILEI - SEDE PRINCIPAL	NO OFICIAL	23.08 %	53.85 %	15.38 %	7.69 %	0.00 %	13	76.92 %
10	COLEGIO MARIA AUXILIADORA NORTE - SEDE PRINCIPAL	NO OFICIAL	6.67 %	66.67 %	20.00 %	6.67 %	0.00 %	15	73.33 %
11	COL DEL SAGRADO CORAZON - CALLE 74	NO OFICIAL	4.76 %	66.67 %	23.81 %	4.76 %	0.00 %	21	71.43 %
12	COL NUESTRA SEÑORA DEL BUEN CONSEJO	NO OFICIAL	4.76 %	66.67 %	19.05 %	4.76 %	4.76 %	21	71.43 %
13	COL EUCARISTICO DE LA MERCED	NO OFICIAL	0.00 %	69.23 %	23.08 %	7.69 %	0.00 %	13	69.23 %
14	INSTITUCION EDUCATIVA DISTRITAL MARIA INMACULADA	OFICIAL	9.09 %	59.09 %	18.18 %	13.64 %	0.00 %	22	68.18 %
15	INSTITUCION EDUCATIVA DISTRITAL JORGE NICOLAS ABELLO	OFICIAL	0.00 %	66.67 %	33.33 %	0.00 %	0.00 %	12	66.67 %
16	INST ARIANO	NO OFICIAL	0.00 %	62.50 %	20.83 %	12.50 %	4.17 %	24	62.50 %
17	INST LA SALLE	NO OFICIAL	12.90 %	48.39 %	22.58 %	12.90 %	3.23 %	31	61.29 %
18	INSTITUCION EDUCATIVA DISTRITAL MADRE MARCELINA - SEDE PRINCIPAL	OFICIAL	0.00 %	61.11 %	16.67 %	16.67 %	5.56 %	18	61.11 %
19	COLEGIO RETOS - SEDE PRINCIPAL	NO OFICIAL	5.88 %	52.94 %	14.71 %	14.71 %	11.76 %	34	58.82 %
20	INSTITUCION EDUCATIVA DISTRITAL DE EXPERIENCIAS PEDAGOGICAS - SEDE PRINCIPAL	OFICIAL	7.14 %	50.00 %	21.43 %	21.43 %	0.00 %	14	57.14 %

Fuente: Cálculos propios a partir de información del ICFES.

Por otra parte, la figura 2 muestra la Evolución del desempeño en el nivel de inglés B+ de los primeros cinco colegios de este ranking, donde se ve reflejada la variabilidad de la proporción de estudiantes en B+ que tienen estos colegios a través de los años. La proporción de estudiantes en B+ se incremento en las 5 mejores instituciones.

Figura 2: Evolución de desempeño en nivel de inglés B+ de los primeros cinco colegios.



Fuente: Cálculos propios a partir de información del ICFES.



## Colegios oficiales

En el cuadro 3 se presentan los 20 colegios oficiales de Barranquilla con mejores resultados, el Institucion Educativa Distrital Alexander Von Humboldt ocupa el primer lugar, clasificando el 83.33 % de sus estudiantes B1 y B+, siendo los de B+ el 25 %. La Institucion Educativa Distrital Maria Inmaculada y la Institucion Educativa Distrital Jorge Nicolas Abello ocuparon el segundo y tercer lugar con el 9.09 % y 0 % de estudiantes clasificados en B+ respectivamente. De acuerdo con lo presentado y según el cuadro 3, la Institucion Educativa Distrital Alexander Von Humboldt quien ocupa el primer lugar, está 33.33 puntos porcentuales por encima de la meta del 50 % y 9 de estas 20 mejores instituciones oficiales, cumplen la meta.

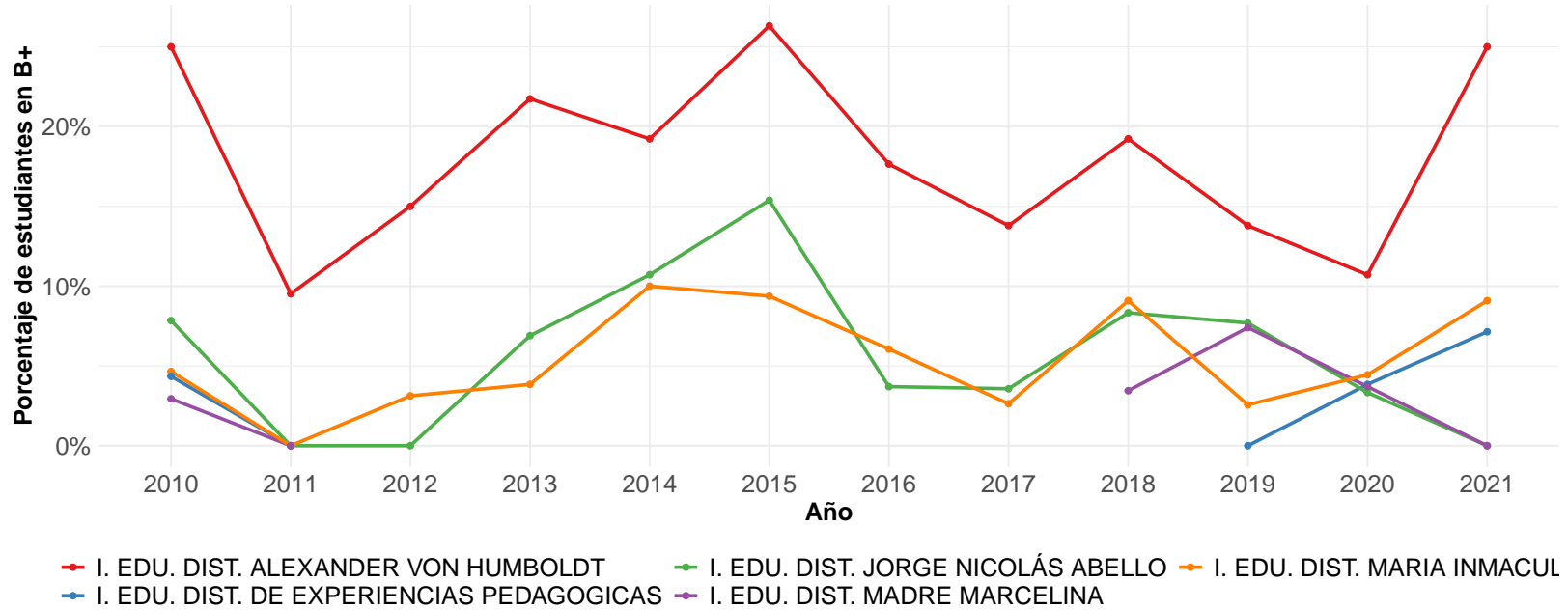
Cuadro 3: 20 colegios oficiales con mayor proporción de estudiantes clasificados en los niveles B1 y B+ en 2021

Puesto	Institución	B+	B1	A2	A1	A-	N*	Sum B1B+	Puesto general
1	INSTITUCION EDUCATIVA DISTRITAL ALEXANDER VON HUMBOLDT	25.00 %	58.33 %	16.67 %	0.00 %	0.00 %	12	83.33 %	7
2	INSTITUCION EDUCATIVA DISTRITAL MARIA INMACULADA	9.09 %	59.09 %	18.18 %	13.64 %	0.00 %	22	68.18 %	14
3	INSTITUCION EDUCATIVA DISTRITAL JORGE NICOLAS ABELLO	0.00 %	66.67 %	33.33 %	0.00 %	0.00 %	12	66.67 %	15
4	INSTITUCION EDUCATIVA DISTRITAL MADRE MARCELINA - SEDE PRINCIPAL	0.00 %	61.11 %	16.67 %	16.67 %	5.56 %	18	61.11 %	18
5	INSTITUCION EDUCATIVA DISTRITAL DE EXPERIENCIAS PEDAGOGICAS - SEDE PRINCIPAL	7.14 %	50.00 %	21.43 %	21.43 %	0.00 %	14	57.14 %	20
6	INSTITUCION EDUCATIVA DISTRITAL SOFIA CAMARGO DE LLERAS - SEDE PRINCIPAL	7.14 %	46.43 %	21.43 %	17.86 %	7.14 %	28	53.57 %	26
7	INSTITUCION EDUCATIVA DISTRITAL EL CAMPITO - SEDE PRINCIPAL	0.00 %	52.94 %	29.41 %	17.65 %	0.00 %	17	52.94 %	28
8	INSTITUCION EDUCATIVA DISTRITAL NUEVA GRANADA - SEDE PRINCIPAL	8.82 %	41.18 %	20.59 %	17.65 %	11.76 %	34	50.00 %	29
9	ESCUELA NORMAL SUPERIOR DEL DISTRITO BARRANQUILLA	0.00 %	50.00 %	23.53 %	23.53 %	2.94 %	34	50.00 %	30
10	INSTITUCION EDUCATIVA DISTRITAL BETANIA NORTE	6.45 %	35.48 %	22.58 %	22.58 %	12.90 %	31	41.94 %	37
11	ESCUELA NORMAL SUPERIOR LA HACIENDA	2.17 %	36.96 %	19.57 %	23.91 %	17.39 %	46	39.13 %	38
12	CIUDADELA EDUCATIVA Y CULTURAL OLGA EMILIANI - SEDE PRINCIPAL	0.00 %	36.36 %	21.21 %	27.27 %	15.15 %	33	36.36 %	42
13	INSTITUCION EDUCATIVA DISTRITAL MARIE POUSSEPIN - SEDE PRINCIPAL	0.00 %	35.71 %	28.57 %	25.00 %	10.71 %	28	35.71 %	44
14	INSTITUCION EDUCATIVA DISTRITAL PARA EL DESARROLLO DEL TALENTO HUMANO - SEDE 2	4.55 %	27.27 %	22.73 %	36.36 %	9.09 %	22	31.82 %	46
15	INSTITUCION EDUCATIVA DISTRITAL INSTITUTO TECNICO DE COMERCIO BARRANQUILLA - SEDE 2	2.86 %	28.57 %	25.71 %	28.57 %	14.29 %	35	31.43 %	47
16	INSTITUCION EDUCATIVA DISTRITAL HOGAR MARIANO	3.12 %	28.12 %	21.88 %	25.00 %	21.88 %	32	31.25 %	48
17	INSTITUCION EDUCATIVA DISTRITAL DE ARTE Y CULTURAL ALEJANDRO OBREGON - SEDE PRINCIPAL	0.00 %	30.77 %	23.08 %	30.77 %	15.38 %	13	30.77 %	50
18	INSTITUCION EDUCATIVA DISTRITAL EL PARAISO - SEDE PRINCIPAL	0.00 %	30.77 %	23.08 %	30.77 %	15.38 %	13	30.77 %	51
19	INSTITUCION EDUCATIVA DISTRITAL MARIA AUXILIADORA - SEDE PRINCIPAL	0.00 %	29.73 %	21.62 %	27.03 %	21.62 %	37	29.73 %	52
20	INSTITUCION EDUCATIVA DISTRITAL EL SILENCIO - SEDE PRINCIPAL	0.00 %	29.41 %	41.18 %	17.65 %	11.76 %	17	29.41 %	53

Fuente: Cálculos propios a partir de información del ICFES.

La Evolución de la proporción de estudiantes clasificados en B+ de los cinco colegios oficiales mejor ubicados en el ranking se observa en la figura 3. Ningún colegio oficial logra clasificar más del 25% de sus estudiantes en B+ y 3 de 5 incrementaron la proporción de estudiantes clasificados en B+ en el 2021, respecto al año anterior.

Figura 3: Evolución de desempeño en nivel de inglés B+ de los primeros cinco colegios oficiales.



Fuente: Cálculos propios a partir de información del ICFES.

## Referencias

- Alonso JC, Casasbuenas P, Gallo BE, Torres G. Bilingüismo en Santiago de Barranquilla: Análisis de los resultados de las Pruebas SABER 11 y SABER PRO. Barranquilla: Universidad Icesi; 2012.
- Ministerio de Educación Nacional. (2004). *Programa Nacional de Bilingüismo Colombia 2004-2019*. Ministerio de Educación Nacional, Barranquilla.
- Ramírez, J. C., & De Aguas, J. (2015). *Escalafón de la competitividad de los departamentos de Colombia, 2015*. Naciones Unidas (Serie Ed.), *Estudios y Perspectivas*, 34. *Santiago de Chile: CEPAL*.
- Ministerio de Educación Nacional. (2013) *Programa Nacional de inglés: Colombia very well!*

## Anexo: Ranking para todos los colegios de Barranquilla. 2021.

Cuadro 4: Proporción de estudiantes que clasificaron en los niveles B1 y B+ en la promoción de cada colegio de Barranquilla (2021)

Puesto	Institución	Naturaleza	B+	B1	A2	A1	A-	N*	Sum B1B+
1	INSTITUCIÓN EDUCATIVA LA MEDALLA MILAGROSA	NO OFICIAL	45.45 %	54.55 %	0.00 %	0.00 %	0.00 %	11	100.00 %
2	NUEVO COL DEL PRADO	NO OFICIAL	30.77 %	69.23 %	0.00 %	0.00 %	0.00 %	13	100.00 %
3	COLEGIO LICEO DE CERVANTES	NO OFICIAL	20.00 %	80.00 %	0.00 %	0.00 %	0.00 %	15	100.00 %
4	CORP CULT COL ALEMAN	NO OFICIAL	30.77 %	65.38 %	3.85 %	0.00 %	0.00 %	26	96.15 %
5	COLEGIO REAL (ROYAL SCHOOL) - SEDE PRINCIPAL	NO OFICIAL	41.18 %	52.94 %	5.88 %	0.00 %	0.00 %	17	94.12 %
6	COLEGIO LYNDON B. JOHNSON - SEDE PRINCIPAL	NO OFICIAL	25.00 %	62.50 %	12.50 %	0.00 %	0.00 %	24	87.50 %
7	INSTITUCION EDUCATIVA DISTRITAL ALEXANDER VON HUMBOLDT	OFICIAL	25.00 %	58.33 %	16.67 %	0.00 %	0.00 %	12	83.33 %
8	COL COMPAÑÍA DE MARIA LA ENSEÑANZA	NO OFICIAL	15.79 %	63.16 %	15.79 %	5.26 %	0.00 %	19	78.95 %
9	COL ITALIANO GALILEO GALILEI	NO OFICIAL	23.08 %	53.85 %	15.38 %	7.69 %	0.00 %	13	76.92 %
10	COLEGIO MARIA AUXILIADORA NORTE - SEDE PRINCIPAL	NO OFICIAL	6.67 %	66.67 %	20.00 %	6.67 %	0.00 %	15	73.33 %
11	COL DEL SAGRADO CORAZON - CALLE 74	NO OFICIAL	4.76 %	66.67 %	23.81 %	4.76 %	0.00 %	21	71.43 %
12	COL NUESTRA SEÑORA DEL BUEN CONSEJO	NO OFICIAL	4.76 %	66.67 %	19.05 %	4.76 %	4.76 %	21	71.43 %
13	COL EUCARISTICO DE LA MERCED	NO OFICIAL	0.00 %	69.23 %	23.08 %	7.69 %	0.00 %	13	69.23 %
14	INSTITUCION EDUCATIVA DISTRITAL MARIA INMACULADA	OFICIAL	9.09 %	59.09 %	18.18 %	13.64 %	0.00 %	22	68.18 %
15	INSTITUCION EDUCATIVA DISTRITAL JORGE NICOLAS ABELLO	OFICIAL	0.00 %	66.67 %	33.33 %	0.00 %	0.00 %	12	66.67 %
16	INST ARIANO	NO OFICIAL	0.00 %	62.50 %	20.83 %	12.50 %	4.17 %	24	62.50 %
17	INST LA SALLE	NO OFICIAL	12.90 %	48.39 %	22.58 %	12.90 %	3.23 %	31	61.29 %
18	INSTITUCION EDUCATIVA DISTRITAL MADRE MARCELINA - SEDE PRINCIPAL	OFICIAL	0.00 %	61.11 %	16.67 %	16.67 %	5.56 %	18	61.11 %
19	COLEGIO RETOS - SEDE PRINCIPAL	NO OFICIAL	5.88 %	52.94 %	14.71 %	14.71 %	11.76 %	34	58.82 %
20	I.E. DIST DE EXPERIENCIAS PEDAGÓGICAS	OFICIAL	7.14 %	50.00 %	21.43 %	21.43 %	0.00 %	14	57.14 %
21	COLEGIO BIFFI LA SALLE	NO OFICIAL	3.33 %	53.33 %	26.67 %	16.67 %	0.00 %	30	56.67 %
22	COL AMERICANO DE BARRANQUILLA	NO OFICIAL	9.38 %	46.88 %	21.88 %	12.50 %	9.38 %	32	56.25 %
23	COL HERMANA VIRGINIA ROSSI	NO OFICIAL	11.11 %	44.44 %	27.78 %	16.67 %	0.00 %	18	55.56 %
24	COL COLON	NO OFICIAL	5.71 %	48.57 %	22.86 %	14.29 %	8.57 %	35	54.29 %
25	COL NAZARETH OLAYA	NO OFICIAL	8.33 %	45.83 %	25.00 %	16.67 %	4.17 %	24	54.17 %
26	I.E. DIST SOFIA CAMARGO DE LLERAS	OFICIAL	7.14 %	46.43 %	21.43 %	17.86 %	7.14 %	28	53.57 %
27	SEMINARIO CONCILIAR SAN LUIS BELTRAN	NO OFICIAL	6.67 %	46.67 %	26.67 %	13.33 %	6.67 %	15	53.33 %
28	INSTITUCION EDUCATIVA DISTRITAL EL CAMPITO - SEDE PRINCIPAL	OFICIAL	0.00 %	52.94 %	29.41 %	17.65 %	0.00 %	17	52.94 %
29	INSTITUCION EDUCATIVA DISTRITAL NUEVA GRANADA - SEDE PRINCIPAL	OFICIAL	8.82 %	41.18 %	20.59 %	17.65 %	11.76 %	34	50.00 %
30	ESCUELA NORMAL SUPERIOR DEL DISTRITO BARRANQUILLA	OFICIAL	0.00 %	50.00 %	23.53 %	23.53 %	2.94 %	34	50.00 %
31	COL COMFAMILIAR DEL ATLANTICO	NO OFICIAL	0.00 %	50.00 %	22.22 %	22.22 %	5.56 %	18	50.00 %
32	COL NTRA SRA DE LOURDES	NO OFICIAL	0.00 %	48.39 %	29.03 %	19.35 %	3.23 %	31	48.39 %
33	COL SANTA TERESITA	NO OFICIAL	7.69 %	38.46 %	23.08 %	15.38 %	15.38 %	13	46.15 %

Continúa

Cuadro 4: Proporción de estudiantes que clasificaron en los niveles B1 y B+ en la promoción de cada colegio de Barranquilla (2021)

Puesto	Institución	Naturaleza	B+	B1	A2	A1	A-	N*	Sum B1B+
34	COLEGIO NUESTRA SEÑORA DE NAZARETH	NO OFICIAL	9.09 %	36.36 %	27.27 %	27.27 %	0.00 %	11	45.45 %
35	COLEGIO SAN JOSE HERMANISTAS DE LA ANUNCIACION	NO OFICIAL	4.76 %	38.10 %	38.10 %	9.52 %	9.52 %	21	42.86 %
36	COLEGIO JERUSALEM	NO OFICIAL	0.00 %	42.86 %	35.71 %	7.14 %	14.29 %	14	42.86 %
37	INSTITUCION EDUCATIVA DISTRITAL BETANIA NORTE	OFICIAL	6.45 %	35.48 %	22.58 %	22.58 %	12.90 %	31	41.94 %
38	ESCUELA NORMAL SUPERIOR LA HACIENDA	OFICIAL	2.17 %	36.96 %	19.57 %	23.91 %	17.39 %	46	39.13 %
39	CENTRO EDUCATIVO NUEVA VISION	NO OFICIAL	0.00 %	38.89 %	25.00 %	22.22 %	13.89 %	36	38.89 %
40	INSTITUTO LAS AMERICAS	NO OFICIAL	7.69 %	30.77 %	38.46 %	23.08 %	0.00 %	13	38.46 %
41	COL MILITAR ACOLSURE	NO OFICIAL	0.00 %	36.84 %	26.32 %	21.05 %	15.79 %	19	36.84 %
42	CIUDADELA EDUCATIVA Y CULTURAL OLGA EMILIANI - SEDE PRINCIPAL	OFICIAL	0.00 %	36.36 %	21.21 %	27.27 %	15.15 %	33	36.36 %
43	COLEGIO ADVENTISTA DEL ATLANTICO MAX TRUMMER - SEDE PRINCIPAL	NO OFICIAL	0.00 %	36.36 %	18.18 %	18.18 %	27.27 %	11	36.36 %
44	INSTITUCION EDUCATIVA DISTRITAL MARIE POUSSEPIN - SEDE PRINCIPAL	OFICIAL	0.00 %	35.71 %	28.57 %	25.00 %	10.71 %	28	35.71 %
45	INST CENT DE SISTEMAS AVANZADOS	NO OFICIAL	0.00 %	33.33 %	25.00 %	16.67 %	25.00 %	12	33.33 %
46	I.E. DIST PARA EL DESARROLLO DEL TALENTO HUMANO	OFICIAL	4.55 %	27.27 %	22.73 %	36.36 %	9.09 %	22	31.82 %
47	I.E. DIST TÉCNICO DE COMERCIO BARRANQUILLA	OFICIAL	2.86 %	28.57 %	25.71 %	28.57 %	14.29 %	35	31.43 %
48	INSTITUCION EDUCATIVA DISTRITAL HOGAR MARIANO	OFICIAL	3.12 %	28.12 %	21.88 %	25.00 %	21.88 %	32	31.25 %
49	COL NTRA.SRA. DEL CARMEN	NO OFICIAL	0.00 %	31.25 %	25.00 %	25.00 %	18.75 %	16	31.25 %
50	I.E. DIST DE ARTE Y CULTURAL ALEJANDRO OBREGON	OFICIAL	0.00 %	30.77 %	23.08 %	30.77 %	15.38 %	13	30.77 %
51	INSTITUCION EDUCATIVA DISTRITAL EL PARAISO - SEDE PRINCIPAL	OFICIAL	0.00 %	30.77 %	23.08 %	30.77 %	15.38 %	13	30.77 %
52	INSTITUCION EDUCATIVA DISTRITAL MARIA AUXILIADORA - SEDE PRINCIPAL	OFICIAL	0.00 %	29.73 %	21.62 %	27.03 %	21.62 %	37	29.73 %
53	INSTITUCION EDUCATIVA DISTRITAL EL SILENCIO - SEDE PRINCIPAL	OFICIAL	0.00 %	29.41 %	41.18 %	17.65 %	11.76 %	17	29.41 %
54	INSTITUCION EDUCATIVA DISTRITAL BOSTON - SEDE PRINCIPAL	OFICIAL	0.00 %	29.41 %	29.41 %	23.53 %	17.65 %	17	29.41 %
55	INSTITUCION EDUCATIVA DISTRITAL MARCO FIDEL SUAREZ - SEDE PRINCIPAL	OFICIAL	2.63 %	26.32 %	21.05 %	26.32 %	23.68 %	38	28.95 %
56	BTO. DIVERSIFICADO INCA Y BAS PRIMARIA INCA LTDA.	NO OFICIAL	9.52 %	19.05 %	42.86 %	23.81 %	4.76 %	21	28.57 %
57	I.E. DIST FUNDACION PIES DESCALZOS	OFICIAL	0.00 %	28.57 %	25.00 %	35.71 %	10.71 %	28	28.57 %
58	INSTITUCION EDUCATIVA DISTRITAL SANTA BERNARDITA - SEDE PRINCIPAL	OFICIAL	0.00 %	27.59 %	31.03 %	24.14 %	17.24 %	29	27.59 %
59	COLEGIO NUESTRA SEÑORA DE LAS MERCEDES	NO OFICIAL	9.09 %	18.18 %	45.45 %	18.18 %	9.09 %	11	27.27 %
60	I.E. DIST TÉCNICA NACIONAL DE COMERCIO	OFICIAL	0.00 %	27.27 %	20.45 %	25.00 %	27.27 %	44	27.27 %
61	INSTITUTO SAN PEDRO CLAVER - SEDE PRINCIPAL	NO OFICIAL	0.00 %	27.27 %	18.18 %	36.36 %	18.18 %	11	27.27 %
62	I.E. DIST TÉCNICO METROPOLITANO DE BARRANQUILLA	OFICIAL	3.85 %	23.08 %	19.23 %	26.92 %	26.92 %	26	26.92 %
63	I.E. DIST DE FORMACION INTEGRAL	OFICIAL	0.00 %	26.92 %	15.38 %	38.46 %	19.23 %	26	26.92 %
64	INSTITUCION EDUCATIVA DISTRITAL EVARDO TURIZO PALENCIA	OFICIAL	3.33 %	23.33 %	16.67 %	33.33 %	23.33 %	30	26.67 %
65	I.E. DIST TÉCNICO JESUS MAESTRO	OFICIAL	0.00 %	26.67 %	13.33 %	33.33 %	26.67 %	15	26.67 %
66	INSTITUCION EDUCATIVA DISTRITAL TECNICA CRUZADA SOCIAL	OFICIAL	3.23 %	22.58 %	29.03 %	25.81 %	19.35 %	31	25.81 %
67	INSTITUCION EDUCATIVA DISTRITALEL CASTILLO DE LA ALBORAYA	OFICIAL	2.86 %	22.86 %	22.86 %	25.71 %	25.71 %	35	25.71 %
68	INSTITUCION EDUCATIVA DISTRITAL PESTALOZZI - SEDE PRINCIPAL	OFICIAL	5.36 %	19.64 %	19.64 %	26.79 %	28.57 %	56	25.00 %
69	I.E. DIST GABRIEL GARCIA MARQUEZ	OFICIAL	0.00 %	25.00 %	21.88 %	34.38 %	18.75 %	32	25.00 %

Continúa

Cuadro 4: Proporción de estudiantes que clasificaron en los niveles B1 y B+ en la promoción de cada colegio de Barranquilla (2021)

Puesto	Institución	Naturaleza	B+	B1	A2	A1	A-	N*	Sum B1B+
70	INSTITUCION EDUCATIVA DISTRITAL KARL PARRISH	OFICIAL	2.70 %	21.62 %	18.92 %	29.73 %	27.03 %	37	24.32 %
71	INSTITUCION EDUCATIVA DISTRITAL JOSE EUSEBIO CARO - SEDE PRINCIPAL	OFICIAL	0.00 %	24.32 %	16.22 %	24.32 %	35.14 %	37	24.32 %
72	I.E. DIST MAYOR DE BARRANQUILLA Y DEL CARIBE	OFICIAL	0.00 %	24.14 %	17.24 %	31.03 %	27.59 %	29	24.14 %
73	I.E. DIST TÉCNICA MEIRA DEL MAR	OFICIAL	2.94 %	20.59 %	14.71 %	29.41 %	32.35 %	34	23.53 %
74	INSTITUCION EDUCATIVA DISTRITAL LA UNION - SEDE 2	OFICIAL	0.00 %	23.53 %	29.41 %	35.29 %	11.76 %	17	23.53 %
75	INSTITUCION EDUCATIVA DISTRITAL LOS LAURELES	OFICIAL	0.00 %	21.74 %	17.39 %	34.78 %	26.09 %	23	21.74 %
76	I.E.D. GERMÁN VARGAS CANTILLO - SEDE PRINCIPAL	NO OFICIAL	0.00 %	21.62 %	18.92 %	29.73 %	29.73 %	37	21.62 %
77	COLEGIO SOCIEDAD DE CRISTO	NO OFICIAL	0.00 %	21.43 %	42.86 %	35.71 %	0.00 %	14	21.43 %
78	I.E. DIST ANTONIO JOSE DE SUCRE	OFICIAL	0.00 %	21.43 %	21.43 %	35.71 %	21.43 %	14	21.43 %
79	INSTITUTO EDUCATIVO DISTRITAL CIUDADELA 20 DE JULIO - SEDE PRINCIPAL	OFICIAL	0.00 %	20.59 %	17.65 %	26.47 %	35.29 %	34	20.59 %
80	INSTITUCION EDUCATIVA DISTRITAL HILDA MUÑOZ	OFICIAL	0.00 %	19.05 %	14.29 %	33.33 %	33.33 %	21	19.05 %
81	INSTITUCION EDUCATIVA DISTRITAL SAN JOSE - SEDE PRINCIPAL	OFICIAL	3.12 %	15.62 %	9.38 %	37.50 %	34.38 %	32	18.75 %
82	INSTITUCIÓN EDUCATIVA DISTRITAL SALVADOR ENTREGAS - SEDE PRINCIPAL	OFICIAL	0.00 %	18.75 %	25.00 %	43.75 %	12.50 %	16	18.75 %
83	INSTITUCION EDUCATIVA DISTRITAL JOSE MARTI - SEDE PRINCIPAL	OFICIAL	0.00 %	18.52 %	18.52 %	33.33 %	29.63 %	27	18.52 %
84	I.E. DIST SARID ARTETA DE VASQUEZ	OFICIAL	0.00 %	18.42 %	21.05 %	28.95 %	31.58 %	38	18.42 %
85	COL ANTONIA SANTOS	NO OFICIAL	0.00 %	18.18 %	27.27 %	54.55 %	0.00 %	11	18.18 %
86	COL EMILIO SOTO MAYOR	NO OFICIAL	0.00 %	18.18 %	22.73 %	31.82 %	27.27 %	22	18.18 %
87	INSTITUCION EDUCATIVA DISTRITAL NUEVO HORIZONTE - SEDE PRINCIPAL	OFICIAL	0.00 %	18.18 %	0.00 %	27.27 %	54.55 %	11	18.18 %
88	INSTITUCION EDUCATIVA DISTRITAL INOCENCIO CHINCA - SEDE PRINCIPAL	OFICIAL	0.00 %	17.95 %	23.08 %	25.64 %	33.33 %	39	17.95 %
89	INSTITUCION EDUCATIVA DISTRITAL OLAYA - SEDE PRINCIPAL	OFICIAL	0.00 %	17.86 %	21.43 %	28.57 %	32.14 %	28	17.86 %
90	I.E. DIST TÉCNICA DIVERSIFICADA DE BARRANQUILLA COTEDIBA	OFICIAL	0.00 %	17.39 %	13.04 %	43.48 %	26.09 %	23	17.39 %
91	COL DOMINGO SABIO	NO OFICIAL	0.00 %	16.67 %	27.78 %	27.78 %	27.78 %	18	16.67 %
92	INSTITUCION EDUCATIVA DISTRITAL LA MAGDALENA - SEDE PRINCIPAL	OFICIAL	0.00 %	16.67 %	25.00 %	29.17 %	29.17 %	24	16.67 %
93	INSTITUCION EDUCATIVA DISTRITAL LUZ DEL CARIBE - SEDE PRINCIPAL	OFICIAL	0.00 %	16.67 %	16.67 %	44.44 %	22.22 %	18	16.67 %
94	I.E. DIST DEL DESARROLLO HUMANO Y CULTURAL DEL CARIBE	OFICIAL	0.00 %	16.67 %	16.67 %	25.00 %	41.67 %	12	16.67 %
95	INSTITUCION EDUCATIVA DISTRITAL MURILLO - SEDE PRINCIPAL	OFICIAL	0.00 %	16.67 %	11.11 %	33.33 %	38.89 %	18	16.67 %
96	INSTITUCION EDUCATIVA JOSE DE LA VEGA	OFICIAL	0.00 %	15.79 %	23.68 %	23.68 %	36.84 %	38	15.79 %
97	INSTITUCION EDUCATIVA DISTRITAL SAN VICENTE DE PAUL - SEDE PRINCIPAL	OFICIAL	0.00 %	15.62 %	9.38 %	28.12 %	46.88 %	32	15.62 %
98	INSTITUCION EDUCATIVA DISTRITAL CIVICA 7 DE ABRIL - SEDE PRINCIPAL	OFICIAL	0.00 %	15.38 %	23.08 %	30.77 %	30.77 %	13	15.38 %
99	INSTITUCION EDUCATIVA DISTRITAL LA CONCEPCION - SEDE PRINCIPAL	OFICIAL	0.00 %	15.38 %	15.38 %	15.38 %	53.85 %	13	15.38 %
100	INSTITUCION EDUCATIVA DISTRITAL SANTA MAGDALENA SOFIA	OFICIAL	0.00 %	15.00 %	35.00 %	35.00 %	15.00 %	20	15.00 %
101	I.E. DIST LAS MERCEDES SAN PABLO	OFICIAL	0.00 %	14.81 %	22.22 %	37.04 %	25.93 %	27	14.81 %
102	I.E. DIST CENTRO SOCIAL DON BOSCO	OFICIAL	0.00 %	14.71 %	17.65 %	29.41 %	38.24 %	34	14.71 %
103	INSTITUCION EDUCATIVA DISTRITAL SAN GABRIEL - SEDE PRINCIPAL	OFICIAL	0.00 %	14.29 %	25.00 %	28.57 %	32.14 %	28	14.29 %
104	INSTITUCION EDUCATIVA DISTRITAL LA PRESENTACION - SEDE PRINCIPAL	OFICIAL	0.00 %	14.29 %	14.29 %	21.43 %	50.00 %	14	14.29 %
105	INSTITUCION EDUCATIVA DISTRITAL SAN SALVADOR - SEDE PRINCIPAL	OFICIAL	0.00 %	14.29 %	14.29 %	21.43 %	50.00 %	14	14.29 %

Continúa

Cuadro 4: Proporción de estudiantes que clasificaron en los niveles B1 y B+ en la promoción de cada colegio de Barranquilla (2021)

Puesto	Institución	Naturaleza	B+	B1	A2	A1	A-	N*	Sum B1B+
106	I.E. DIST RODOLFO LLINAS RIASCOS	OFICIAL	3.45 %	10.34 %	20.69 %	34.48 %	31.03 %	29	13.79 %
107	CENT EDUC DIST MIGUEL ANTONIO CARO	OFICIAL	0.00 %	13.79 %	27.59 %	34.48 %	24.14 %	29	13.79 %
108	INSTITUCION EDUCATIVA DISTRITAL UNIVERSAL - SEDE PRINCIPAL	OFICIAL	0.00 %	13.64 %	9.09 %	27.27 %	50.00 %	22	13.64 %
109	INSTITUCION EDUCATIVA DISTRITAL DENIS HERRERA DE VILLA - SEDE 2	OFICIAL	0.00 %	13.04 %	21.74 %	26.09 %	39.13 %	23	13.04 %
110	INSTITUCION EDUCATIVA DISTRITAL JAVIER SANCHEZ - SEDE 1	OFICIAL	0.00 %	12.50 %	18.75 %	18.75 %	50.00 %	16	12.50 %
111	I.E. DIST MANUEL ZAPATA OLIVELLA	OFICIAL	0.00 %	12.50 %	12.50 %	41.67 %	33.33 %	24	12.50 %
112	INSTITUTO CENTRAL DEL COMERCIO Y BACHILLERATO	NO OFICIAL	0.00 %	12.12 %	21.21 %	33.33 %	33.33 %	33	12.12 %
113	I.E. DIST COMUNITARIA METROPOLITANA	OFICIAL	0.00 %	12.00 %	20.00 %	40.00 %	28.00 %	25	12.00 %
114	I.E. DIST COMUNITARIA OCTAVIO PAZ	OFICIAL	0.00 %	11.76 %	23.53 %	35.29 %	29.41 %	17	11.76 %
115	I.E. DIST NUEVO COLEGIO TÉCNICO DEL SANTUARIO	OFICIAL	0.00 %	11.76 %	20.59 %	29.41 %	38.24 %	34	11.76 %
116	INSTITUCION EDUCATIVA DISTRITAL EDUARDO SANTOS - SEDE PRINCIPAL	OFICIAL	0.00 %	11.76 %	17.65 %	35.29 %	35.29 %	17	11.76 %
117	I.E. DIST PARA EL DESARROLLO HUMANO MARIA CANO	OFICIAL	1.61 %	9.68 %	17.74 %	32.26 %	38.71 %	62	11.29 %
118	I.E. DIST DEL BARRIO SIMON BOLIVAR	OFICIAL	3.70 %	7.41 %	18.52 %	25.93 %	44.44 %	27	11.11 %
119	INSTITUCION EDUCATIVA DISTRITAL LA MERCED - SEDE PRINCIPAL	OFICIAL	0.00 %	11.11 %	38.89 %	33.33 %	16.67 %	18	11.11 %
120	INSTITUCION EDUCATIVA DISTRITAL NUESTRA SEÑORA DEL ROSARIO	OFICIAL	0.00 %	11.11 %	27.78 %	33.33 %	27.78 %	18	11.11 %
121	INSTITUCION EDUCATIVA DISTRITAL CAMILO TORRES TENORIO	OFICIAL	0.00 %	11.11 %	11.11 %	33.33 %	44.44 %	18	11.11 %
122	INSTITUCION EDUCATIVA DISTRITAL LA LIBERTAD	OFICIAL	0.00 %	11.11 %	0.00 %	38.89 %	50.00 %	18	11.11 %
123	INSTITUCION EDUCATIVA DISTRITAL JUAN JOSE RONDON - SEDE PRINCIPAL	OFICIAL	0.00 %	10.53 %	15.79 %	31.58 %	42.11 %	19	10.53 %
124	INSTITUTO TECNICO CARL ROS	NO OFICIAL	0.00 %	10.53 %	10.53 %	31.58 %	47.37 %	19	10.53 %
125	INSTITUCION EDUCATIVA DISTRITAL VILLAS DE SAN PABLO - SEDE PRINCIPAL	OFICIAL	0.00 %	9.68 %	22.58 %	25.81 %	41.94 %	31	9.68 %
126	I.E. DIST DE BARRANQUILLA CODEBA	OFICIAL	0.00 %	9.38 %	25.00 %	28.12 %	37.50 %	32	9.38 %
127	INSTITUCION EDUCATIVA DISTRITAL VILLA DEL CARMEN - SEDE PRINCIPAL	OFICIAL	0.00 %	9.38 %	15.62 %	40.62 %	34.38 %	32	9.38 %
128	INSTITUCION EDUCATIVA DISTRITAL JUAN ACOSTA SOLERA	OFICIAL	3.03 %	6.06 %	18.18 %	24.24 %	48.48 %	33	9.09 %
129	INSTITUCION EDUCATIVA DISTRITAL LAS GARDENIAS - SEDE PRINCIPAL	OFICIAL	0.00 %	9.09 %	18.18 %	22.73 %	50.00 %	22	9.09 %
130	BACHILLERATO SEMIESCOLARIZADO CHIQUINQUIRA	NO OFICIAL	0.00 %	9.09 %	9.09 %	36.36 %	45.45 %	11	9.09 %
131	INSTITUCION EDUCATIVA DISTRITAL CALIXTO ALVAREZ - SEDE PRINCIPAL	OFICIAL	0.00 %	8.57 %	17.14 %	28.57 %	45.71 %	35	8.57 %
132	INST PARA EL TALENTO HUMANO ESPECIALIZADO ICETEC	NO OFICIAL	0.00 %	8.33 %	58.33 %	33.33 %	0.00 %	12	8.33 %
133	INSTITUCION EDUCATIVA DISTRITAL DEL CARIBE - SEDE PRINCIPAL	OFICIAL	0.00 %	8.33 %	25.00 %	41.67 %	25.00 %	12	8.33 %
134	INSTITUCION EDUCATIVA DISTRITAL SALVADOR SUAREZ SUAREZ - SEDE 2	OFICIAL	0.00 %	8.33 %	16.67 %	16.67 %	58.33 %	12	8.33 %
135	INSTITUCION EDUCATIVA DISTRITAL BUENOS AIRES - SEDE PRINCIPAL	OFICIAL	0.00 %	8.00 %	20.00 %	32.00 %	40.00 %	25	8.00 %
136	I.E. DIST CENTRO SOCIAL DON BOSCO	OFICIAL	0.00 %	7.69 %	30.77 %	38.46 %	23.08 %	13	7.69 %
137	I.E. DIST CONCENTRACIÓN CEVILLAR	OFICIAL	0.00 %	7.69 %	19.23 %	34.62 %	38.46 %	26	7.69 %
138	I.E. DIST DENIS HERRERA DE VILLA	OFICIAL	0.00 %	7.69 %	7.69 %	23.08 %	61.54 %	13	7.69 %
139	I.E. DIST PUERTA DE ORO FE Y ALEGRÍA	OFICIAL	0.00 %	7.69 %	0.00 %	15.38 %	76.92 %	13	7.69 %
140	INSTITUCION EDUCATIVA DISTRITAL MUNDO BOLIVARIANO - SEDE PRINCIPAL	OFICIAL	0.00 %	7.41 %	14.81 %	44.44 %	33.33 %	27	7.41 %
141	INSTITUCION EDUCATIVA DISTRITAL MIGUEL ANGEL BUILES - SEDE PRINCIPAL	OFICIAL	3.57 %	3.57 %	7.14 %	28.57 %	57.14 %	28	7.14 %

Continúa

Cuadro 4: Proporción de estudiantes que clasificaron en los niveles B1 y B+ en la promoción de cada colegio de Barranquilla (2021)

Puesto	Institución	Naturaleza	B+	B1	A2	A1	A-	N*	Sum B1B+
142	INSTITUCION EDUCATIVA DISTRITAL COMUNITARIA SIETE DE ABRIL - SEDE 2	OFICIAL	0.00 %	7.14 %	7.14 %	35.71 %	50.00 %	14	7.14 %
143	INSTITUCION EDUCATIVA DISTRITAL DE LAS NIEVES - SEDE PRINCIPAL	OFICIAL	0.00 %	6.98 %	11.63 %	30.23 %	51.16 %	43	6.98 %
144	I.E. DIST COMUNITARIA MANUEL ELKIN PATARROYO	OFICIAL	0.00 %	6.90 %	17.24 %	31.03 %	44.83 %	29	6.90 %
145	INSTITUCION EDUCATIVA DISTRITAL DEL BARRIO MONTES - SEDE PRINCIPAL	OFICIAL	0.00 %	6.90 %	10.34 %	34.48 %	48.28 %	29	6.90 %
146	INSTITUCION EDUCATIVA DISTRITAL JORGE ISAAC - SEDE PRINCIPAL	OFICIAL	0.00 %	6.67 %	6.67 %	46.67 %	40.00 %	30	6.67 %
147	COL CRISTIANO PENIEL	NO OFICIAL	6.25 %	0.00 %	31.25 %	25.00 %	37.50 %	16	6.25 %
148	INSTITUCION EDUCATIVA DISTRITAL JOSE RAIMUNDO SOJO - SEDE PRINCIPAL	NO OFICIAL	0.00 %	6.25 %	0.00 %	43.75 %	50.00 %	16	6.25 %
149	I.E. DIST TÉCNICA PABLO NERUDA	OFICIAL	4.08 %	2.04 %	18.37 %	28.57 %	46.94 %	49	6.12 %
150	I.E. DIST LUIS CARLOS GALAN SARMIENTO	OFICIAL	0.00 %	5.88 %	5.88 %	29.41 %	58.82 %	17	5.88 %
151	INSTITUCION EDUCATIVA DISTRITAL JESUS DE NAZARETH - SEDE PRINCIPAL	OFICIAL	0.00 %	5.56 %	5.56 %	22.22 %	66.67 %	18	5.56 %
152	INSTITUCION EDUCATIVA DISTRITAL DESPERTAR DEL SUR - SEDE PRINCIPAL	OFICIAL	0.00 %	5.26 %	10.53 %	21.05 %	63.16 %	19	5.26 %
153	INSTITUCION EDUCATIVA DISTRITAL LA VICTORIA - SEDE PRINCIPAL	OFICIAL	0.00 %	4.76 %	9.52 %	47.62 %	38.10 %	21	4.76 %
154	COLEGIO FORMAL PARA ADULTOS (ADONIS)	NO OFICIAL	0.00 %	4.76 %	9.52 %	38.10 %	47.62 %	21	4.76 %
155	INSTITUCION EDUCATIVA DISTRITAL JESUS MISERICORDIOSO - SEDE PRINCIPAL	OFICIAL	0.00 %	4.55 %	13.64 %	40.91 %	40.91 %	22	4.55 %
156	INSTITUCION EDUCATIVA DISTRITAL LA SALLE	OFICIAL	0.00 %	4.55 %	9.09 %	50.00 %	36.36 %	22	4.55 %
157	INSTITUCION EDUCATIVA DISTRITAL NUEVO BOSQUE	OFICIAL	0.00 %	4.55 %	4.55 %	40.91 %	50.00 %	22	4.55 %
158	INSTITUCION EDUCATIVA DISTRITAL BETSABE ESPINOSA	OFICIAL	0.00 %	4.17 %	20.83 %	33.33 %	41.67 %	24	4.17 %
159	INSTITUCION EDUCATIVA DISTRITAL REUVEN FEUERSTEN - SEDE PRINCIPAL	OFICIAL	0.00 %	4.00 %	24.00 %	16.00 %	56.00 %	25	4.00 %
160	INSTITUCION EDUCATIVA DISTRITAL LOS ROSALES - SEDE PRINCIPAL	OFICIAL	0.00 %	4.00 %	16.00 %	32.00 %	48.00 %	25	4.00 %
161	INSTITUCION EDUCATIVA DISTRITAL DE CARRIZAL - SEDE PRINCIPAL	OFICIAL	0.00 %	4.00 %	0.00 %	36.00 %	60.00 %	25	4.00 %
162	INSTITUCION EDUCATIVA DISTRITAL EL PUEBLO	OFICIAL	0.00 %	3.85 %	19.23 %	30.77 %	46.15 %	26	3.85 %
163	INSTITUCION EDUCATIVA DISTRITAL SANTA MARIA - SEDE PRINCIPAL	OFICIAL	0.00 %	3.57 %	17.86 %	32.14 %	46.43 %	28	3.57 %
164	INSTITUCION EDUCATIVA DISTRITAL ALFONSO LOPEZ - SEDE PRINCIPAL	OFICIAL	0.00 %	3.45 %	6.90 %	44.83 %	44.83 %	29	3.45 %
165	I.E. DIST CIUDADELA ESTUDIANTIL	OFICIAL	0.00 %	3.33 %	20.00 %	53.33 %	23.33 %	30	3.33 %
166	INSTITUCION EDUCATIVA DISTRITAL SIMON BOLIVAR - SEDE PRINCIPAL	OFICIAL	0.00 %	3.23 %	22.58 %	32.26 %	41.94 %	31	3.23 %
167	INSTITUCION EDUCATIVA DISTRITAL JOSE ANTONIO GALAN - SEDE PRINCIPAL	OFICIAL	0.00 %	0.00 %	26.32 %	42.11 %	31.58 %	19	0.00 %
168	COL.TEC. INDUSTRIAL SAN CARLOS BORROMEO	NO OFICIAL	0.00 %	0.00 %	24.00 %	28.00 %	48.00 %	25	0.00 %
169	INSTITUCION EDUCATIVA DISTRITAL LESTONNAC - SEDE PRINCIPAL	OFICIAL	0.00 %	0.00 %	22.22 %	44.44 %	33.33 %	18	0.00 %
170	COLEGIO LIBERTADOR SIMON BOLIVAR - SEDE PRINCIPAL	OFICIAL	0.00 %	0.00 %	21.05 %	42.11 %	36.84 %	19	0.00 %
171	I.E. DIST SAGRADO CORAZÓN DE JESUS	OFICIAL	0.00 %	0.00 %	18.18 %	36.36 %	45.45 %	11	0.00 %
172	INSTITUCION EDUCATIVA DISTRITAL VILLANUEVA	OFICIAL	0.00 %	0.00 %	18.18 %	27.27 %	54.55 %	11	0.00 %
173	INSTITUCION EDUCATIVA DISTRITAL CARLOS MEISEL - SEDE PRINCIPAL	OFICIAL	0.00 %	0.00 %	17.24 %	24.14 %	58.62 %	29	0.00 %
174	I.E. DIST EL CORAZON DEL SANTUARIO	OFICIAL	0.00 %	0.00 %	14.29 %	42.86 %	42.86 %	14	0.00 %
175	I.E. DIST DE FORMACION TECNICA DIVERSIFICADA ALBERTO ASSA	OFICIAL	0.00 %	0.00 %	14.29 %	32.14 %	53.57 %	28	0.00 %
176	INSTITUCION EDUCATIVA DISTRITAL PINAR DEL RIO	OFICIAL	0.00 %	0.00 %	14.29 %	21.43 %	64.29 %	14	0.00 %
177	INSTITUCION EDUCATIVA DISTRITAL LA LUZ - SEDE PRINCIPAL	OFICIAL	0.00 %	0.00 %	13.33 %	26.67 %	60.00 %	15	0.00 %

Continúa



Cuadro 4: Proporción de estudiantes que clasificaron en los niveles B1 y B+ en la promoción de cada colegio de Barranquilla (2021)

Puesto	Institución	Naturaleza	B+	B1	A2	A1	A-	N*	Sum B1B+
178	I.E. DIST TÉCNICA HELENA DE CHAUVIN	OFICIAL	0.00 %	0.00 %	12.50 %	43.75 %	43.75 %	16	0.00 %
179	INSTITUCION EDUCATIVA DISTRITAL JOSE MARIA VELAZ - SEDE PRINCIPAL	OFICIAL	0.00 %	0.00 %	12.50 %	37.50 %	50.00 %	16	0.00 %
180	INSTITUCION EDUCATIVA DISTRITAL SONIA AHUMADA	OFICIAL	0.00 %	0.00 %	11.76 %	35.29 %	52.94 %	17	0.00 %
181	I.E. DIST NUESTRA SEÑORA DE LAS NIEVES	OFICIAL	0.00 %	0.00 %	11.11 %	38.89 %	50.00 %	18	0.00 %
182	INSTITUCION EDUCATIVA DISTRITAL NO. 176 - SEDE PRINCIPAL	OFICIAL	0.00 %	0.00 %	11.11 %	27.78 %	61.11 %	18	0.00 %
183	INSTITUCION EDUCATIVA DISTRITAL SAN LUIS - SEDE PRINCIPAL	OFICIAL	0.00 %	0.00 %	10.53 %	36.84 %	52.63 %	19	0.00 %
184	I.E. DIST LA MILAGROSA FE Y ALEGRIA	OFICIAL	0.00 %	0.00 %	10.53 %	21.05 %	68.42 %	19	0.00 %
185	INSTITUCION EDUCATIVA DISTRITAL COSTA CARIBE	OFICIAL	0.00 %	0.00 %	10.00 %	45.00 %	45.00 %	20	0.00 %
186	INSTITUCION EDUCATIVA DISTRITAL SAN MIGUEL ARCANGEL - SEDE PRINCIPAL	OFICIAL	0.00 %	0.00 %	10.00 %	25.00 %	65.00 %	20	0.00 %
187	INSTITUCION EDUCATIVA DISTRITAL SANTO DOMINGO DE GUZMAN	OFICIAL	0.00 %	0.00 %	9.52 %	42.86 %	47.62 %	21	0.00 %
188	INSTITUCION EDUCATIVA DISTRITAL EL CAÑAHUATE - SEDE PRINCIPAL	OFICIAL	0.00 %	0.00 %	9.52 %	38.10 %	52.38 %	21	0.00 %
189	INSTITUCION EDUCATIVA DISTRITAL LA ESPERANZA DEL SUR - SEDE PRINCIPAL	OFICIAL	0.00 %	0.00 %	9.09 %	40.91 %	50.00 %	22	0.00 %
190	COORPORACION TECNICA DE COLOMBIA - SEDE PRINCIPAL	NO OFICIAL	0.00 %	0.00 %	9.09 %	27.27 %	63.64 %	22	0.00 %
191	CORP.CENTROREGIONAL(COCERCAS)	NO OFICIAL	0.00 %	0.00 %	7.69 %	26.92 %	65.38 %	26	0.00 %
192	INSTITUCION EDUCATIVA DISTRITAL BRISAS DEL RIO	OFICIAL	0.00 %	0.00 %	7.69 %	23.08 %	69.23 %	13	0.00 %
193	INSTITUCION EDUCATIVA DISTRITAL JORGE ROBLEDO ORTIZ - SEDE PRINCIPAL	OFICIAL	0.00 %	0.00 %	7.14 %	28.57 %	64.29 %	28	0.00 %
194	INSTITUCION EDUCATIVA DISTRITAL JOSE CONSUEGRA HIGGINS - SEDE 2	OFICIAL	0.00 %	0.00 %	6.06 %	33.33 %	60.61 %	33	0.00 %
195	INSTITUCION EDUCATIVA DISTRITAL ESTER FORERO - SEDE PRINCIPAL	OFICIAL	0.00 %	0.00 %	5.00 %	40.00 %	55.00 %	20	0.00 %
196	INSTITUCION EDUCATIVA DISTRITAL NO. 161 - SEDE PRINCIPAL	OFICIAL	0.00 %	0.00 %	4.35 %	39.13 %	56.52 %	23	0.00 %
197	INSTITUCION EDUCATIVA DISTRITAL LA ESMERALDA - SEDE PRINCIPAL	OFICIAL	0.00 %	0.00 %	3.85 %	26.92 %	69.23 %	26	0.00 %
198	INSTITUCION EDUCATIVA DISTRITAL EVARISTO SOURDIS - SEDE PRINCIPAL	OFICIAL	0.00 %	0.00 %	3.33 %	43.33 %	53.33 %	30	0.00 %
199	INSTITUCION EDUCATIVA DISTRITAL LAS FLORES - SEDE PRINCIPAL	OFICIAL	0.00 %	0.00 %	0.00 %	50.00 %	50.00 %	14	0.00 %
200	I.E. DIST ALFREDO CORREA DE ANDREIS	OFICIAL	0.00 %	0.00 %	0.00 %	33.33 %	66.67 %	12	0.00 %

Fuente: Instituto Colombiano para la Evaluación de la Educación (ICFES) - Cálculos Cienfi.