

NIVEL DE INGLÉS
EN LOS COLEGIOS DE
BARRANQUILLA
UN RANKING SEGÚN SABER11

Año 2010
ISSN:XXXX-XXXX
Volúmen 1 - Número 1

Ranking de Bilingüismo según Saber 11

Año 2010

ISSN: XXXX-XXXX

Volúmen 1- Número 1

Cali: Universidad Icesi.

Autores

Julio C. Alonso, Ph.D.- jcalonso@icesi.edu.co

Diana Margarita Diaz -dmdiaz@icesi.edu.co

Brigitte Mueces Bedón - bvmueces@icesi.edu.co

Ranking de Bilingüismo según Saber 11

Universidad Icesi

©Derechos Reservados

www.icesi.edu.co/cienfi

Rector

Francisco Piedrahita

Secretaria General

María Cristina Navia

Director Académico

José Hernando Bahamón

Diseño de carátula

Arturo Gómez

Nivel de inglés en los colegios de Barranquilla: Un ranking según la prueba SABER 11

La Comisión Económica para América Latina y el Caribe (CEPAL) construye el Escalafón de Competitividad de los Departamentos de Colombia, según este escalafón el departamento de Atlántico refleja un nivel de competitividad alto, sin embargo se encuentra rezagado en comparación a Bogotá, Antioquia, Caldas, Santander, Risaralda y el Valle del Cauca especialmente en lo que se refiere al capital humano. Para el Gobierno Nacional el bilingüismo está siendo considerado un factor importante para alcanzar la competitividad. Un ejemplo de esto es el Plan Nacional de Bilingüismo, el cual busca “lograr ciudadanos y ciudadanas capaces de comunicarse en inglés, de tal forma que puedan insertar al país en los procesos de comunicación universal, en la economía global y en la apertura cultural, con estándares internacionalmente comparables” (Ministerio de Educación Nacional, 2004). En este documento se presenta un ranking de colegios de Barranquilla de acuerdo con el desempeño de sus estudiantes de grado 11 en el componente de inglés de la prueba SABER 11. El ranking y los resultados que aquí se muestran tienen la intención de llamar la atención sobre la necesidad de convertir el bilingüismo en un tema prioritario en la agenda pública. Además es nuestra intención brindar información a padres de familia, estudiantes de grado 11, profesores y personal administrativo de las instituciones educativas sobre el desempeño de sus instituciones en el tema de inglés.

Cada año, los estudiantes de último grado de todos los colegios de Colombia deben presentar la prueba Saber 11 como requisito para grado. Esta prueba, entre otros componentes, evalúa el nivel de inglés que tienen los potenciales bachilleres del país. Para hacerlo, el Instituto Colombiano para la Evaluación de la Educación (ICFES), ha adaptado el marco de medición del dominio de un idioma formulado por el Marco Común Europeo de Referencia para las Lenguas (MCERL). El MCERL se ha convertido en una guía estandarizada y comúnmente aceptada en muchos países del mundo para medir la competencia de quienes aprenden una lengua. El MCERL permite clasificar al usuario de una lengua de acuerdo con 4 categorías, como se muestra en el Cuadro 1.

Cuadro 1: Niveles de referencia del MCERL, Nacional y clasificación en la prueba SABER 11

Clasificación del Usuario	Nivel MCERL	Equivalencia en Colombia	Nivel en Saber 11
			A-
Usuario Básico	A1	Principiante	A1
	A2	Básico	A2
Usuario Independiente	B1	Pre-Intermedio	B1
	B2	Intermedio	
Usuario Competente	C1	Pre-Avanzado	B+
	C2	Avanzado	

Fuente: Adaptado a partir de Alonso, Casasbuenas, Gallo y Torres (2012)

Según los datos del ICFES, para 2010, 13695 presentaron la prueba SABER 11 en Barranquilla ¹. Estos estudiantes, estaban asociados a 256 colegios: 109 privados y 147 oficiales. Para el cálculo de este ranking, empleamos la base de datos del ICFES del respectivo año en la que se cuenta con el microdato de todos los estudiantes que presentaron

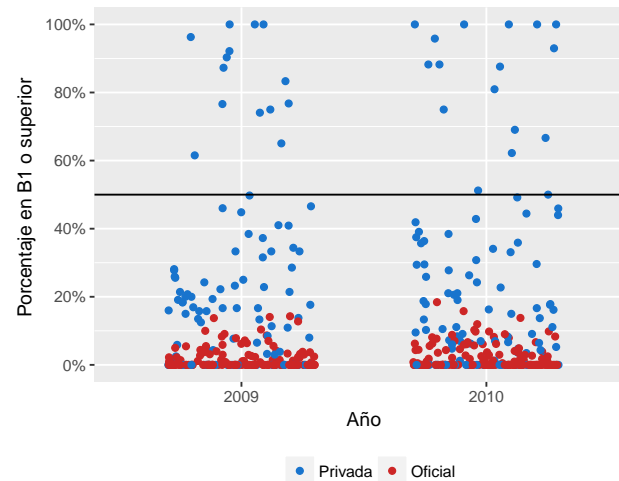
¹583 estudiantes tomaron la prueba en el primer semestre del año (estudiantes del calendario B) y 13112 en el segundo semestre (estudiantes del calendario A)

la prueba. La información permite discriminar la institución educativa a la que pertenece, así como el municipio donde se encuentra ubicado cada colegio. Este documento, presenta el ranking de todos los colegios Barranquilla, excepto aquellos que presentaron menos de 10 estudiantes a la prueba.

Por otra parte, el Plan Nacional de Bilingüismo, aunque ha tenido cambios en los últimos años, establece que el nivel deseado de egreso de los estudiantes de educación media, debe ser B1. Tanto los Derechos Básicos de Aprendizaje (DBA) de los estudiantes como los estándares y el currículo sugerido para la enseñanza del inglés en los colegios, proponen tareas de enseñanza en este nivel al finalizar el bachillerato. De igual manera, los descriptores de las competencias esperadas al finalizar la educación media hacen referencia a competencias comunicativas del nivel B1; adicionalmente, el Programa Nacional de Inglés 2015-2025 Colombia very well! se ha fijado la meta de que el 50% de los estudiantes a 2025 alcance el nivel B1 (Ministerio de Educación Nacional, 2012).

La figura 1 representa con un punto a cada institución educativa, en rojo están las instituciones oficiales y en azul las instituciones privadas. Se observa que para todos los años de estudio, las instituciones que tienen más del 50% de sus estudiantes en niveles B1 o superior son privadas y en 2010, la institución oficial con mayor proporción de estudiantes en niveles B1 o superior clasifica el 18.42% de sus estudiantes. Es evidente que gran parte de las instituciones educativas se encuentran lejos de cumplir la meta de que el 50% de los estudiantes alcance el nivel B1.

Figura 1: Proporción de estudiantes clasificados igual o por encima del nivel B1 para los años 2009-2010 de acuerdo con la naturaleza de la institución educativa.



Fuente: Cálculos propios a partir de información del ICFES.

20 colegios con mayor proporción de estudiantes en B1 y B+

El cuadro 2 presenta los resultados de los primeros 20 colegios de Barranquilla (Ver ranking completo en Anexos), el Soc Escuela Karl C Parrish ocupa el primer lugar, pues clasifica el 100% de sus estudiantes B1 y B+, siendo los de B+ el 73.68%. El Colegio Bolívar y el Colegio Real (royal School) - Sede Principal ocuparon el segundo y tercer lugar con el 69.51% y 61.54% de estudiantes clasificados en B+ respectivamente. De los 20 primeros colegios, 5 clasifican el 100% de estudiantes en B1 y B+, todos son colegios no oficiales y cumplen la meta de tener más del 50% de estudiantes en el nivel B1 y B+.

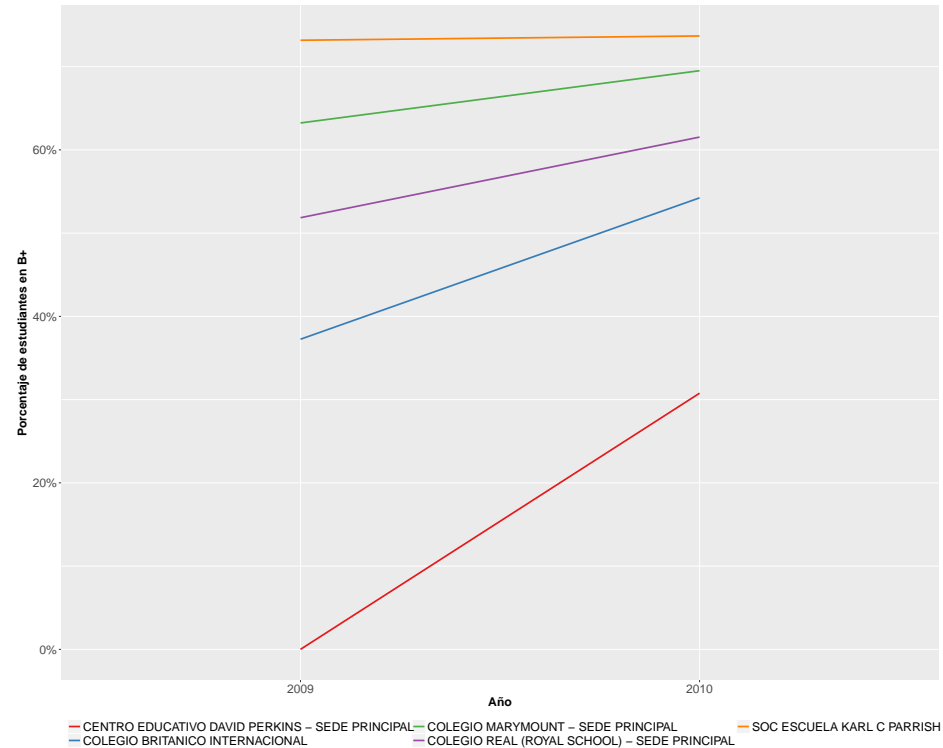
Cuadro 2: 20 colegios con mayor proporción de estudiantes clasificados en los niveles B1 y B+ en 2010

Puesto	Institución	Naturaleza	B+	B1	A2	A1	A-	N*	Sum B1B+
1	SOC ESCUELA KARL C PARRISH	NO OFICIAL	73.68%	26.32%	0.00%	0.00%	0.00%	38	100.00%
2	COLEGIO MARYMOUNT - SEDE PRINCIPAL	NO OFICIAL	69.51%	30.49%	0.00%	0.00%	0.00%	82	100.00%
3	COLEGIO REAL (ROYAL SCHOOL) - SEDE PRINCIPAL	NO OFICIAL	61.54%	38.46%	0.00%	0.00%	0.00%	26	100.00%
4	COLEGIO BRITANICO INTERNACIONAL	NO OFICIAL	54.24%	45.76%	0.00%	0.00%	0.00%	59	100.00%
5	CENTRO EDUCATIVO DAVID PERKINS - SEDE PRINCIPAL	NO OFICIAL	30.77%	69.23%	0.00%	0.00%	0.00%	13	100.00%
6	COLEGIO ALTAMIRA	NO OFICIAL	56.25%	39.58%	2.08%	2.08%	0.00%	48	95.83%
7	CORP CULT COL ALEMAN	NO OFICIAL	33.33%	59.65%	7.02%	0.00%	0.00%	57	92.98%
8	NUEVO COL DEL PRADO	NO OFICIAL	37.25%	50.98%	11.76%	0.00%	0.00%	51	88.24%
9	COLEGIO LYNDON B. JOHNSON - SEDE PRINCIPAL	NO OFICIAL	11.76%	76.47%	5.88%	5.88%	0.00%	17	88.24%
10	COL NUESTRA SEORA DEL BUEN CONSEJO	NO OFICIAL	47.79%	39.82%	9.73%	2.65%	0.00%	113	87.61%
11	LICEO CAMPESTRE ANGLO COLOMBIANO	NO OFICIAL	14.29%	66.67%	14.29%	0.00%	4.76%	21	80.95%
12	AMERICAN SCHOOL	NO OFICIAL	35.00%	40.00%	20.00%	5.00%	0.00%	20	75.00%
13	COL COMPAÑIA DE MARIA LA ENSEÑANZA	NO OFICIAL	26.19%	42.86%	16.67%	14.29%	0.00%	84	69.05%
14	COLEGIO DEL SAGRADO CORAZON	NO OFICIAL	33.33%	33.33%	21.53%	10.42%	1.39%	144	66.67%
15	COL NTRA SRA DE LOURDES	NO OFICIAL	21.11%	41.11%	15.56%	20.00%	2.22%	90	62.22%
16	COLEGIO LICEO DE CERVANTES	NO OFICIAL	21.95%	29.27%	13.41%	17.07%	18.29%	82	51.22%
17	LICEO CAMPESTRE	NO OFICIAL	23.91%	26.09%	13.04%	19.57%	17.39%	46	50.00%
18	COL AMERICANO DE BARRANQUILLA	NO OFICIAL	12.02%	37.16%	17.49%	26.23%	7.10%	183	49.18%
19	COL HERMANA VIRGINIA ROSSI	NO OFICIAL	12.16%	33.78%	20.27%	24.32%	9.46%	74	45.95%
20	COLEGIO CRISTIANO J. VENDER MURPHY - SEDE PRINCIPAL	NO OFICIAL	13.89%	30.56%	30.56%	16.67%	8.33%	36	44.44%

Fuente: Cálculos propios a partir de información del ICFES.

Por otra parte, la figura 2 muestra la evolución del desempeño en el nivel de inglés B+ de los primeros cinco colegios de este ranking, donde se ve reflejada la variabilidad de la proporción de estudiantes en B+ que tienen estos colegios a través de los años. Todos los colegios incrementaron la proporción de estudiantes clasificados en B+, y el Soc Escuela Karl C Parrish clasifica la proporción más alta de estudiantes tanto en 2009 como 2010.

Figura 2: Evolución de desempeño en nivel de inglés B+ de los primeros cinco colegios.



Fuente: Cálculos propios a partir de información del ICFES.

Colegios oficiales

En el cuadro 3 se presentan los 20 colegios oficiales de Barranquilla con mejores resultados, la Inst. Dist. Para El Desarrollo Integral Nueva Granada ocupa el primer lugar, clasificando el 18.42% de sus estudiantes B1 y B+, siendo los de B+ el 5.26%. La Colegio Dist. De Barranquilla Gabriel Garcia Marquez (ant. Ceb 066) y la Inst. Educ. Betania Norte (ant. Jardin Inf. Dis. 001) ocuparon el segundo y tercer lugar con el 1.75% y 3.45% de estudiantes clasificados en B+ respectivamente. De acuerdo con lo presentado y según el cuadro 3, la mayor parte de los estudiantes se encuentran clasificados en A1 y A- y la Inst. Dist. Para El Desarrollo Integral Nueva Granada quien ocupa el primer lugar, está a 31.58 puntos porcentuales de tener más del 50% de sus estudiantes en los niveles B1 y B+.

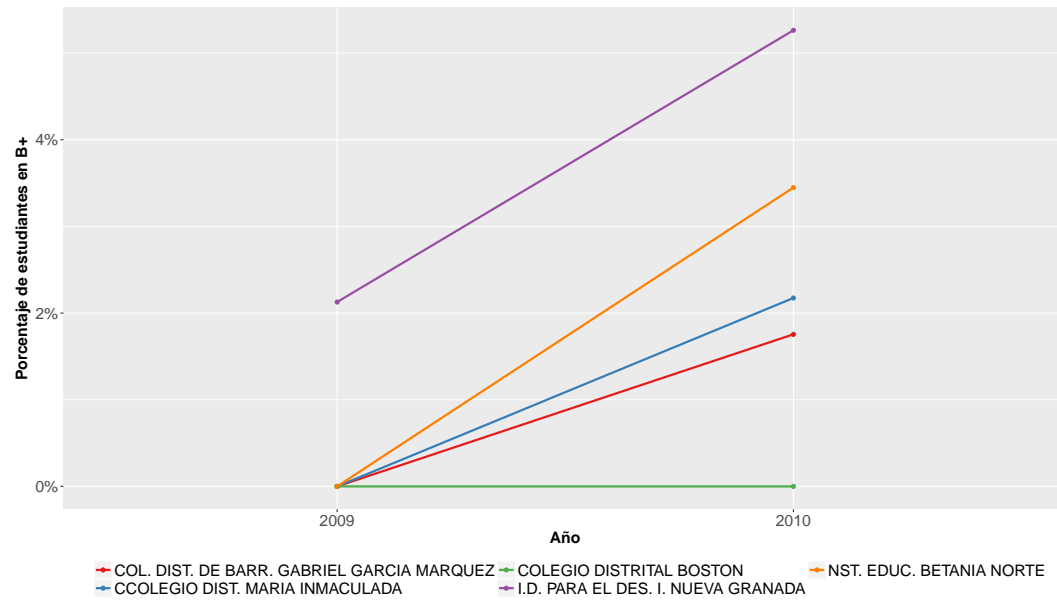
Cuadro 3: 20 colegios oficiales con mayor proporción de estudiantes clasificados en los niveles B1 y B+ en 2010

Puesto	Institución	B+	B1	A2	A1	A-	N*	Sum B1B+	Puesto general
1	INST. DIST. PARA EL DESARROLLO INTEGRAL NUEVA GRANADA	5.26%	13.16%	15.79%	44.74%	21.05%	38	18.42%	46
2	COLEGIO DIST. DE BARRANQUILLA GABRIEL GARCIA MARQUEZ (ANT. CEB #066)	1.75%	14.04%	14.04%	24.56%	45.61%	57	15.79%	53
3	INST. EDUC. BETANIA NORTE (ANT. JARDIN INF. DIS. 001)	3.45%	10.34%	10.34%	48.28%	27.59%	29	13.79%	55
4	COLEGIO DIST. MARIA INMACULADA	2.17%	9.78%	14.13%	40.22%	33.70%	92	11.96%	58
5	COLEGIO DISTRITAL BOSTON (ANT. CEB #047)	0.00%	10.26%	10.26%	23.08%	56.41%	39	10.26%	63
6	COLEGIO DISTRITAL HOGAR MARIANO	0.82%	9.02%	21.31%	51.64%	17.21%	122	9.84%	64
7	INST. EDUC. DIST. MADRE MARCELINA (ANT. C.E.B. # 156)	1.96%	7.84%	17.65%	49.02%	23.53%	51	9.80%	65
8	COLEGIO JORGE N. ABELLO	3.76%	6.02%	17.29%	35.34%	37.59%	133	9.77%	66
9	COLEGIO DIST. MERIE POUSSEPIN (ANT. C.E.B. # 135)	1.64%	7.38%	17.21%	46.72%	27.05%	122	9.02%	70
10	INST. EDUC. DIST. EL PARAISO	0.00%	8.82%	2.94%	23.53%	64.71%	34	8.82%	71
11	INST. EDUC. SOFIA CAMARGO DE LLERAS	0.93%	7.41%	7.41%	39.81%	44.44%	108	8.33%	73
12	INST. EDUC. DIST. PESTALOZZI	3.42%	4.79%	6.85%	43.84%	41.10%	146	8.22%	76
13	INST. DIST. DE EXPERIENCIAS PEDAGOGICAS IDEP (ANT. C.E.B. #011)	2.70%	5.41%	13.51%	27.03%	51.35%	37	8.11%	77
14	ESCUELA NORMAL SUPERIOR LA HACIENDA	1.83%	6.10%	9.15%	42.68%	40.24%	164	7.93%	78
15	INST. TEC. DE COMERCIO BARRANQUILLA	0.00%	7.69%	5.13%	58.97%	28.21%	39	7.69%	79
16	INST. EDUC. DIST. EL CAMPITO (ANT. C.E.B. # 083)	1.41%	5.63%	14.08%	43.66%	35.21%	71	7.04%	81
17	COLEGIO MAYOR DE BARRANQUILLA Y DEL CARIBE - SEDE 1	0.95%	5.71%	12.38%	45.71%	35.24%	105	6.67%	86
18	C.E.D. LA CONCEPCION - SEDE PRINCIPAL	0.00%	6.67%	6.67%	26.67%	60.00%	15	6.67%	87
19	INSTITUTO TECNICO NACIONAL DE COMERCIO SEDE 1	0.00%	6.25%	13.46%	37.98%	42.31%	208	6.25%	89
20	COLEGIO DISTRITAL CAMILO TORRES TENORIO	0.00%	6.25%	0.00%	31.25%	62.50%	16	6.25%	91

Fuente: Cálculos propios a partir de información del ICFES.

La evolución de la proporción de estudiantes clasificados en B+ de los cinco colegios oficiales mejor ubicados en el ranking se observa en la figura 3. Ningún colegio supera el 6% de estudiantes en B+, La I.D para el Desarrollo Integral Nueva Granada clasifica la mayor proporción de estudiantes en B+ de los colegios oficiales tanto en 2009, como 2010.

Figura 3: Evolución de desempeño en nivel de inglés B+ de los primeros cinco colegios oficiales.



Fuente: Cálculos propios a partir de información del ICFES.

Referencias

Alonso JC, Casasbuenas P, Gallo BE, Torres G. Bilingüismo en Santiago de Cali: Análisis de los resultados de las Pruebas SABER 11 y SABER PRO. Cali: Universidad Icesi; 2012.

Ministerio de Educación Nacional. (2004). *Programa Nacional de Bilingüismo Colombia 2004-2019*. Ministerio de Educación Nacional, Bogotá.

Ramírez, J. C., & De Aguas, J. (2015). *Escalafón de la competitividad de los departamentos de Colombia, 2015*. Naciones Unidas (Serie Ed.), *Estudios y Perspectivas*, 34. *Santiago de Chile: CEPAL*

Ministerio de educación Nacional. (2013) *Programa Nacional de inglés: Colombia very well!*

Anexo: Ranking para todos los colegios de Cali. 2010.

Cuadro 4: Proporción de estudiantes que clasificaron en los niveles B1 y B+ en la promoción de cada colegio de Barranquilla (2010)

Puesto	Institución	Naturaleza	B+	B1	A2	A1	A-	N*	Sum B1B+
1	SOC ESCUELA KARL C PARRISH	NO OFICIAL	73.68%	26.32%	0.00%	0.00%	0.00%	38	100.00%
2	COLEGIO MARYMOUNT - SEDE PRINCIPAL	NO OFICIAL	69.51%	30.49%	0.00%	0.00%	0.00%	82	100.00%
3	COLEGIO REAL (ROYAL SCHOOL) - SEDE PRINCIPAL	NO OFICIAL	61.54%	38.46%	0.00%	0.00%	0.00%	26	100.00%
4	COLEGIO BRITANICO INTERNACIONAL	NO OFICIAL	54.24%	45.76%	0.00%	0.00%	0.00%	59	100.00%
5	CENTRO EDUCATIVO DAVID PERKINS - SEDE PRINCIPAL	NO OFICIAL	30.77%	69.23%	0.00%	0.00%	0.00%	13	100.00%
6	COLEGIO ALTAMIRA	NO OFICIAL	56.25%	39.58%	2.08%	2.08%	0.00%	48	95.83%
7	CORP CULT COL ALEMAN	NO OFICIAL	33.33%	59.65%	7.02%	0.00%	0.00%	57	92.98%
8	NUEVO COL DEL PRADO	NO OFICIAL	37.25%	50.98%	11.76%	0.00%	0.00%	51	88.24%
9	COLEGIO LYNDON B. JOHNSON - SEDE PRINCIPAL	NO OFICIAL	11.76%	76.47%	5.88%	5.88%	0.00%	17	88.24%
10	COL NUESTRA SEORA DEL BUEN CONSEJO	NO OFICIAL	47.79%	39.82%	9.73%	2.65%	0.00%	113	87.61%
11	LICEO CAMPESTRE ANGLO COLOMBIANO	NO OFICIAL	14.29%	66.67%	14.29%	0.00%	4.76%	21	80.95%
12	AMERICAN SCHOOL	NO OFICIAL	35.00%	40.00%	20.00%	5.00%	0.00%	20	75.00%
13	COL COMPAÑIA DE MARIA LA ENSEÑANZA	NO OFICIAL	26.19%	42.86%	16.67%	14.29%	0.00%	84	69.05%
14	COLEGIO DEL SAGRADO CORAZON	NO OFICIAL	33.33%	33.33%	21.53%	10.42%	1.39%	144	66.67%
15	COL NTRA SRA DE LOURDES	NO OFICIAL	21.11%	41.11%	15.56%	20.00%	2.22%	90	62.22%
16	COLEGIO LICEO DE CERVANTES	NO OFICIAL	21.95%	29.27%	13.41%	17.07%	18.29%	82	51.22%
17	LICEO CAMPESTRE	NO OFICIAL	23.91%	26.09%	13.04%	19.57%	17.39%	46	50.00%
18	COL AMERICANO DE BARRANQUILLA	NO OFICIAL	12.02%	37.16%	17.49%	26.23%	7.10%	183	49.18%
19	COL HERMANA VIRGINIA ROSSI	NO OFICIAL	12.16%	33.78%	20.27%	24.32%	9.46%	74	45.95%
20	COLEGIO CRISTIANO J. VENDER MURPHY - SEDE PRINCIPAL	NO OFICIAL	13.89%	30.56%	30.56%	16.67%	8.33%	36	44.44%
21	INSTITUTO PARA EL DESARROLLO DEL POTENCIAL HUMANO	NO OFICIAL	18.00%	26.00%	42.00%	14.00%	0.00%	50	44.00%
22	COL EUCARISTICO DE LA MERCED	NO OFICIAL	17.86%	25.00%	12.50%	35.71%	8.93%	56	42.86%
23	COL COLON	NO OFICIAL	11.49%	30.41%	25.00%	23.65%	9.46%	148	41.89%
24	COLEGIO DE MARIA AUXILIADORA - SEDE PRINCIPAL	NO OFICIAL	6.90%	32.18%	33.33%	19.54%	8.05%	87	39.08%
25	COL JORGE ISAACS	NO OFICIAL	7.69%	30.77%	30.77%	23.08%	7.69%	13	38.46%
26	COLEGIO BIFFI LA SALLE	NO OFICIAL	9.62%	27.88%	25.96%	25.00%	11.54%	104	37.50%
27	CORPORACION EDUCATIVA COLEGIO ITALIANO GALILEO GALILEI	NO OFICIAL	9.09%	27.27%	45.45%	18.18%	0.00%	11	36.36%
28	SEMINARIO CONCILIAR SAN LUIS BELTRAN	NO OFICIAL	2.56%	33.33%	25.64%	25.64%	12.82%	39	35.90%
29	INST BILINGUE DEL NORTE	NO OFICIAL	7.14%	28.57%	21.43%	21.43%	21.43%	14	35.71%
30	COL SAN MIGUEL DEL ROSARIO	NO OFICIAL	18.18%	15.91%	11.36%	38.64%	15.91%	44	34.09%
31	INST LA SALLE	NO OFICIAL	9.15%	23.94%	28.17%	21.83%	16.90%	142	33.10%
32	INST ARIANO	NO OFICIAL	7.69%	23.08%	15.38%	38.46%	15.38%	39	30.77%
33	COL ARQUIDIOCESANO ENRIQUE NIESSEN	NO OFICIAL	11.11%	18.52%	14.81%	40.74%	14.81%	27	29.63%

Continúa

Cuadro 4: Proporción de estudiantes que clasificaron en los niveles B1 y B+ en la promoción de cada colegio de Barranquilla (2010)

Puesto	Institución	Naturaleza	B+	B1	A2	A1	A-	N*	Sum B1B+
34	COLEGIO JERUSALEM	NO OFICIAL	9.84%	19.67%	18.03%	22.95%	29.51%	61	29.51%
35	COL JEAN PIAGET	NO OFICIAL	11.76%	17.65%	17.65%	41.18%	11.76%	17	29.41%
36	COL GUILLERMO CAREY	NO OFICIAL	2.78%	25.00%	38.89%	13.89%	19.44%	36	27.78%
37	COLEGIO COLOMBO ESPAÑOL	NO OFICIAL	0.00%	26.32%	31.58%	26.32%	15.79%	19	26.32%
38	COL CONFAMILIAR DEL ATLANTICO	NO OFICIAL	3.45%	22.41%	20.69%	37.93%	15.52%	58	25.86%
39	COLEGIO LA MEDALLA MILAGROSA	NO OFICIAL	9.09%	15.15%	42.42%	21.21%	12.12%	33	24.24%
40	COL CRISTIANO EL SALVADOR	NO OFICIAL	9.09%	13.64%	40.91%	13.64%	22.73%	22	22.73%
41	ATENEO TEC COMERCIAL	NO OFICIAL	10.53%	10.53%	10.53%	52.63%	15.79%	19	21.05%
42	COLEGIO MAYOR FELIPE DE BORBON	NO OFICIAL	5.26%	15.79%	15.79%	26.32%	36.84%	19	21.05%
43	COL EXTERNADO DE COLOMBIA	NO OFICIAL	0.00%	20.59%	17.65%	41.18%	20.59%	34	20.59%
44	COLEGIO MONSEÑOR VICTOR TAMAYO (ASOBOSQUE)	NO OFICIAL	4.76%	14.29%	9.52%	52.38%	19.05%	21	19.05%
45	COL DE LA SAGRADA FAMILIA	NO OFICIAL	6.25%	12.50%	22.92%	37.50%	20.83%	96	18.75%
46	INST. DIST. PARA EL DESARROLLO INTEGRAL NUEVA GRANADA	OFICIAL	5.26%	13.16%	15.79%	44.74%	21.05%	38	18.42%
47	COL NUESTRA SEÑORA DEL PILAR	NO OFICIAL	0.00%	17.86%	32.14%	28.57%	21.43%	28	17.86%
48	COLEGIO MADRE MARCELINA	NO OFICIAL	3.57%	14.29%	7.14%	57.14%	17.86%	28	17.86%
49	CENT EDUC LA SABIDURIA	NO OFICIAL	5.88%	11.76%	11.76%	35.29%	35.29%	17	17.65%
50	CENT EDUC EL NIÑO JESUS	NO OFICIAL	8.33%	8.33%	41.67%	33.33%	8.33%	12	16.67%
51	COL NAZARETH OLAYA	NO OFICIAL	0.00%	16.28%	23.26%	37.21%	23.26%	43	16.28%
52	COL MILITAR ACOLSURE	NO OFICIAL	5.88%	10.29%	10.29%	36.76%	36.76%	68	16.18%
53	COLEGIO DIST. DE BARRANQUILLA GABRIEL GARCIA MARQUEZ (ANT. CEB #066)	OFICIAL	1.75%	14.04%	14.04%	24.56%	45.61%	57	15.79%
54	COLEGIO SOCIEDAD DE CRISTO	NO OFICIAL	0.00%	15.00%	30.00%	35.00%	20.00%	20	15.00%
55	INST. EDUC. BETANIA NORTE (ANT. JARDIN INF. DIS. 001)	OFICIAL	3.45%	10.34%	10.34%	48.28%	27.59%	29	13.79%
56	CENT DE FORMACION HUMANISTICO-MATEMATICAS-ALBERT EINSTEIN	NO OFICIAL	5.88%	7.84%	9.80%	25.49%	50.98%	51	13.73%
57	FUNDACIÓN EDUCATIVA MADRE BUTLER - SEDE PRINCIPAL	NO OFICIAL	0.00%	13.33%	33.33%	40.00%	13.33%	15	13.33%
58	COLEGIO DIST. MARIA INMACULADA	OFICIAL	2.17%	9.78%	14.13%	40.22%	33.70%	92	11.96%
59	COLEGIO SANTA TERESITA	NO OFICIAL	1.85%	9.26%	24.07%	50.00%	14.81%	54	11.11%
60	COL 20 DE JULIO CENTRAL	NO OFICIAL	0.00%	11.11%	14.81%	37.04%	37.04%	27	11.11%
61	LIC MIX. DE LA COSTA	NO OFICIAL	0.00%	10.53%	47.37%	21.05%	21.05%	19	10.53%
62	INSTITUCION EDUCATIVA TECNICA COSMOPOLITANO DE COLOMBIA	NO OFICIAL	2.56%	7.69%	2.56%	35.90%	51.28%	39	10.26%
63	COLEGIO DISTRITAL BOSTON (ANT. CEB #047)	OFICIAL	0.00%	10.26%	10.26%	23.08%	56.41%	39	10.26%
64	COLEGIO DISTRITAL HOGAR MARIANO	OFICIAL	0.82%	9.02%	21.31%	51.64%	17.21%	122	9.84%
65	INST. EDUC. DIST. MADRE MARCELINA (ANT. C.E.B. # 156)	OFICIAL	1.96%	7.84%	17.65%	49.02%	23.53%	51	9.80%
66	COLEGIO JORGE N. ABELLO	OFICIAL	3.76%	6.02%	17.29%	35.34%	37.59%	133	9.77%
67	COL DOMINGO SABIO	NO OFICIAL	0.00%	9.52%	4.76%	52.38%	33.33%	21	9.52%
68	LIC IBERO COLOMBIANO	NO OFICIAL	0.00%	9.09%	4.55%	45.45%	40.91%	22	9.09%
69	COL SAN ALBERTO MAGNO	NO OFICIAL	0.00%	9.09%	0.00%	31.82%	59.09%	22	9.09%

Continúa

Cuadro 4: Proporción de estudiantes que clasificaron en los niveles B1 y B+ en la promoción de cada colegio de Barranquilla (2010)

Puesto	Institución	Naturaleza	B+	B1	A2	A1	A-	N*	Sum B1B+
70	COLEGIO DIST. MERIE POUSSEPIN (ANT. C.E.B. # 135)	OFICIAL	1.64%	7.38%	17.21%	46.72%	27.05%	122	9.02%
71	INST. EDUC. DIST. EL PARAISO	OFICIAL	0.00%	8.82%	2.94%	23.53%	64.71%	34	8.82%
72	COLEGIO SALEM	NO OFICIAL	4.17%	4.17%	12.50%	45.83%	33.33%	24	8.33%
73	INST. EDUC. SOFIA CAMARGO DE LLERAS	OFICIAL	0.93%	7.41%	7.41%	39.81%	44.44%	108	8.33%
74	COL GIMN. DEL ATLANTICO	NO OFICIAL	0.00%	8.33%	16.67%	58.33%	16.67%	12	8.33%
75	CORP EDUC Y TEC BOLIVARIANA	NO OFICIAL	0.00%	8.33%	2.78%	8.33%	80.56%	36	8.33%
76	INST. EDUC. DIST. PESTALOZZI	OFICIAL	3.42%	4.79%	6.85%	43.84%	41.10%	146	8.22%
77	INST. DIST. DE EXPERIENCIAS PEDAGOGICAS IDEP (ANT. C.E.B. #011)	OFICIAL	2.70%	5.41%	13.51%	27.03%	51.35%	37	8.11%
78	ESCUELA NORMAL SUPERIOR LA HACIENDA	OFICIAL	1.83%	6.10%	9.15%	42.68%	40.24%	164	7.93%
79	INST. TEC. DE COMERCIO BARRANQUILLA	OFICIAL	0.00%	7.69%	5.13%	58.97%	28.21%	39	7.69%
80	COL EMILIO SOTO MAYOR	NO OFICIAL	0.00%	7.25%	11.59%	28.99%	52.17%	69	7.25%
81	INST. EDUC. DIST. EL CAMPITO (ANT. C.E.B. # 083)	OFICIAL	1.41%	5.63%	14.08%	43.66%	35.21%	71	7.04%
82	COLEGIO NUESTRA SEÑORA DE LAS MERCEDES	NO OFICIAL	6.98%	0.00%	11.63%	30.23%	51.16%	43	6.98%
83	INSTITUTO LAS AMERICAS	NO OFICIAL	2.33%	4.65%	9.30%	55.81%	27.91%	43	6.98%
84	BTO. DIVERSIFICADO INCA Y BAS PRIMARIA INCA LTDA.	NO OFICIAL	0.00%	6.98%	11.63%	51.16%	30.23%	43	6.98%
85	COL DE LA COOP.DE TRABAJADORES DE AVIANCA COOPAVA	NO OFICIAL	3.33%	3.33%	10.00%	60.00%	23.33%	30	6.67%
86	COLEGIO MAYOR DE BARRANQUILLA Y DEL CARIBE - SEDE 1	OFICIAL	0.95%	5.71%	12.38%	45.71%	35.24%	105	6.67%
87	C.E.D. LA CONCEPCION - SEDE PRINCIPAL	OFICIAL	0.00%	6.67%	6.67%	26.67%	60.00%	15	6.67%
88	COLEGIO SANTA CECILIA - SEDE PRINCIPAL	NO OFICIAL	0.00%	6.45%	25.81%	29.03%	38.71%	31	6.45%
89	INSTITUTO TECNICO NACIONAL DE COMERCIO SEDE 1	OFICIAL	0.00%	6.25%	13.46%	37.98%	42.31%	208	6.25%
90	ESC NORMAL SUPERIOR PRIVADA DE LA COSTA NORTE	NO OFICIAL	0.00%	6.25%	12.50%	18.75%	62.50%	16	6.25%
91	COLEGIO DISTRITAL CAMILO TORRES TENORIO	OFICIAL	0.00%	6.25%	0.00%	31.25%	62.50%	16	6.25%
92	INSTITUCION EDUCATIVA DISTRITAL FUNDACION PIES DESCALZOS	OFICIAL	3.08%	3.08%	12.31%	29.23%	52.31%	65	6.15%
93	INSTITUCION EDUCATIVA TECNICO INDUSTRIAL BLAS TORRES DE LA TORRE	OFICIAL	0.00%	6.09%	3.48%	38.26%	52.17%	115	6.09%
94	INST. EDUC. DIST. ANTONIO JOSE DE SUCRE	OFICIAL	0.00%	6.06%	3.03%	39.39%	51.52%	33	6.06%
95	INST CENT DE SISTEMAS AVANZADOS	NO OFICIAL	2.41%	3.61%	3.61%	19.28%	71.08%	83	6.02%
96	COLEGIO DIST. EL SILENCIO (ANT. C.E.B. #050)	OFICIAL	1.49%	4.48%	14.93%	28.36%	50.75%	67	5.97%
97	INSTITUCION EDUCATIVA COMERCIAL FRANCISCO JAVIER CISNEROS	OFICIAL	1.43%	4.29%	15.71%	42.86%	35.71%	70	5.71%
98	INST. EDUC. DIST. EDUARDO SANTOS (ANT. C.C.E.B. #205)	OFICIAL	0.00%	5.56%	0.00%	27.78%	66.67%	18	5.56%
99	CENT EDUC SANTA MARIA DE LA PROVIDENCIA	NO OFICIAL	0.00%	5.26%	7.89%	50.00%	36.84%	38	5.26%
100	COLEGIO DISTRITAL SAN VICENTE DE PAUL	OFICIAL	0.00%	4.88%	2.44%	26.83%	65.85%	41	4.88%
101	COL CRISTO REY	NO OFICIAL	4.76%	0.00%	14.29%	33.33%	47.62%	21	4.76%
102	COLEGIO MADRE MARIA SARA ALVARADO	NO OFICIAL	4.76%	0.00%	9.52%	28.57%	57.14%	21	4.76%
103	COLEGIO DISTRITAL LA SALLE	OFICIAL	1.54%	3.08%	1.54%	32.31%	61.54%	65	4.62%
104	COLEGIO DIST. MARIA AUXILIADORA (ANT. C.E.B. # 151) - SEDE 1	OFICIAL	0.00%	4.44%	3.70%	48.89%	42.96%	135	4.44%
105	INSTITUCION EDUCATIVA DISTRITAL LOS PINOS	OFICIAL	4.35%	0.00%	0.00%	13.04%	82.61%	23	4.35%

Continúa

Cuadro 4: Proporción de estudiantes que clasificaron en los niveles B1 y B+ en la promoción de cada colegio de Barranquilla (2010)

Puesto	Institución	Naturaleza	B+	B1	A2	A1	A-	N*	Sum B1B+
106	INST COLOMBIANO DE EDU.PARA EL TALENTO HUMANO ESPECIALIZADO ICETEC	NO OFICIAL	0.00%	4.35%	13.04%	52.17%	30.43%	23	4.35%
107	COLEGIO DIST. SARID ARTETA DE VASQUEZ (ANT. C.E.B. # 035) - SEDE 1	OFICIAL	0.00%	4.35%	6.21%	32.92%	56.52%	161	4.35%
108	COLEGIO DISTRITAL JUAN JOSE RONDON	OFICIAL	0.00%	4.08%	12.24%	44.90%	38.78%	49	4.08%
109	ESCUELA NORMAL SUPERIOR DEL DISTRITO BARRANQUILLA	OFICIAL	0.98%	2.93%	11.22%	38.54%	46.34%	205	3.90%
110	COLEGIO MARYLAND	NO OFICIAL	3.70%	0.00%	7.41%	29.63%	59.26%	27	3.70%
111	INST. EDUC. DIST. DE FORMACION INTEGRAL	OFICIAL	0.00%	3.70%	5.56%	51.85%	38.89%	54	3.70%
112	INST. DIST. EL CASTILLO DE LA ALBORAYA (ANT. CEB #131-139)	OFICIAL	1.79%	1.79%	8.93%	39.29%	48.21%	56	3.57%
113	INST. EDUC. TEC. DIST. HELENA DE CHAUVIN	OFICIAL	0.00%	3.57%	5.36%	46.43%	44.64%	56	3.57%
114	COL.TEC. INDUSTRIAL SAN CARLOS BORROMEO	NO OFICIAL	0.87%	2.61%	6.96%	44.35%	45.22%	115	3.48%
115	COLEGIO DISTRITAL JOSE EUSEBIO CARO	OFICIAL	0.00%	2.97%	14.85%	42.57%	39.60%	101	2.97%
116	COL DISTRITAL BUENOS AIRES C.E.B. # 085	OFICIAL	1.47%	1.47%	17.65%	50.00%	29.41%	68	2.94%
117	INST. DIST. COM. LOS LAURELES (ANT. CEB #184)	OFICIAL	0.00%	2.90%	4.35%	43.48%	49.28%	69	2.90%
118	INST. EDUC. DIST. MANUEL ZAPATA OLIVELLA	OFICIAL	0.00%	2.78%	2.78%	27.78%	66.67%	36	2.78%
119	INST. EDUC. DIST. LA LUZ (ANT. C.E.B. # 008)	OFICIAL	0.00%	2.70%	8.11%	24.32%	64.86%	37	2.70%
120	C.E.B. # 136	OFICIAL	0.00%	2.56%	2.56%	17.95%	76.92%	39	2.56%
121	INSTITUCION EDUCATIVA DISTRITAL HILDA MUÑOZ	OFICIAL	2.50%	0.00%	0.00%	25.00%	72.50%	40	2.50%
122	COL COMUNAL MIXTO	NO OFICIAL	2.22%	0.00%	2.22%	35.56%	60.00%	45	2.22%
123	INST. TEC. DIST. CRUZADA SOCIAL	OFICIAL	1.04%	1.04%	3.12%	52.08%	42.71%	96	2.08%
124	INST. EDUC. DIST. MARCO FIDEL SUAREZ	OFICIAL	0.91%	0.91%	7.27%	37.27%	53.64%	110	1.82%
125	INST. EDUC. DIST. MADRES CATOLICAS (ANT. C.E.B. # 128)	OFICIAL	0.00%	1.75%	7.02%	38.60%	52.63%	57	1.75%
126	INST. EDUC. DIST. NUESTRA SEÑORA DE LAS NIEVES	OFICIAL	0.00%	1.75%	1.75%	28.07%	68.42%	57	1.75%
127	INST. EDUC. DIST. MIGUEL ANGEL BUILES (ANT. CEB #162)	OFICIAL	0.00%	1.72%	0.86%	31.03%	66.38%	116	1.72%
128	INST. EDUC. RODOLFO LLINAS RIASCOS (ANT. CEB # 036)	OFICIAL	1.47%	0.00%	2.94%	30.88%	64.71%	68	1.47%
129	COLEGIO DISTRITAL SAN GABRIEL (ANT. C.E.B. #090) - SEDE 1	OFICIAL	1.45%	0.00%	7.25%	30.43%	60.87%	69	1.45%
130	COLEGIO DISTRITAL NUEVO BOSQUE (ANT. C.E.B. #071)	OFICIAL	0.00%	1.28%	0.00%	19.23%	79.49%	78	1.28%
131	COLEGIO DISTRITAL OLAYA (ANT. C.E.B. # 108)	OFICIAL	0.00%	1.27%	3.80%	36.71%	58.23%	79	1.27%
132	INST. EDUC. DIST. CONCENTRACION CEVILLAR (ANT. C.E.B. # 099)	OFICIAL	0.00%	1.27%	1.27%	40.51%	56.96%	79	1.27%
133	INST TEC. DE ARTES Y OFICIOS CARL-ROS	NO OFICIAL	0.00%	1.23%	0.00%	22.22%	76.54%	81	1.23%
134	INST. EDUC. DIST. INOCENCIO CHINCA INEDICH - SEDE 1	OFICIAL	0.00%	1.21%	3.64%	40.61%	54.55%	165	1.21%
135	CORP.CENTROREGIONAL(COCERCAS)	NO OFICIAL	0.00%	1.20%	0.00%	16.87%	81.93%	83	1.20%
136	COLEGIO DISTRITAL JORGE ISAACS	OFICIAL	0.00%	1.12%	4.49%	37.08%	57.30%	89	1.12%
137	INST. EDUC. DIST. SIMON BOLIVAR (ANT. CEB # 127)	OFICIAL	0.00%	1.08%	4.30%	31.18%	63.44%	93	1.08%
138	INSTITUCION EDUCATIVA DISTRITAL JUAN ACOSTA SOLERA	OFICIAL	0.00%	1.00%	0.00%	25.00%	74.00%	100	1.00%
139	INSTITUTO EDUCATIVO DISTRITAL CIUDADELA 20 DE JULIO - SEDE PRINCIPAL	OFICIAL	0.00%	0.96%	1.92%	42.31%	54.81%	104	0.96%
140	INST. EDUC. DIST. CALIXTO ALVAREZ	OFICIAL	0.00%	0.80%	0.80%	29.60%	68.80%	125	0.80%
141	INST. EDUC. DENIS HERRERA DE VILLA (C.E.B.#211)	OFICIAL	0.00%	0.50%	0.00%	14.00%	85.50%	200	0.50%

Continúa

Cuadro 4: Proporción de estudiantes que clasificaron en los niveles B1 y B+ en la promoción de cada colegio de Barranquilla (2010)

Puesto	Institución	Naturaleza	B+	B1	A2	A1	A-	N*	Sum B1B+
142	COL COMUNITARIO PABLO NERUDA - C.C.E.B. # 180	OFICIAL	0.00%	0.49%	2.44%	30.24%	66.83%	205	0.49%
143	COL EL DIVINO NIÑO	NO OFICIAL	0.00%	0.00%	20.00%	36.00%	44.00%	25	0.00%
144	INST. EDUC. DIST. SAN SALVADOR - SEDE 1	OFICIAL	0.00%	0.00%	15.38%	23.08%	61.54%	13	0.00%
145	INST. EDUC. EL CORAZON DEL SANTUARIO (ANT. CEB #012)	OFICIAL	0.00%	0.00%	15.38%	23.08%	61.54%	13	0.00%
146	INST. DIST. EVARDO TURIZO PALENCIA (ANTES C.E.B. # 129)	OFICIAL	0.00%	0.00%	12.07%	43.10%	44.83%	58	0.00%
147	COL.EDUC.CRISTIANO ROSA DE SARON	NO OFICIAL	0.00%	0.00%	11.76%	23.53%	64.71%	17	0.00%
148	COL NAZARETH LUCERO	NO OFICIAL	0.00%	0.00%	11.11%	66.67%	22.22%	18	0.00%
149	COLEGIO NUESTRA SEÑORA DE NAZARETH	NO OFICIAL	0.00%	0.00%	11.11%	50.00%	38.89%	18	0.00%
150	INST REINA DE LOS ANGELES	NO OFICIAL	0.00%	0.00%	11.11%	50.00%	38.89%	18	0.00%
151	CENTRO DE FORMACION HUMANISTICO MATEMATICO ALBERT EISNTEIN	NO OFICIAL	0.00%	0.00%	9.09%	27.27%	63.64%	11	0.00%
152	INST. DIST. DE EDUC. ARTISTICA Y CULTURAL ALEJANDRO OBREGON	OFICIAL	0.00%	0.00%	8.70%	34.78%	56.52%	23	0.00%
153	INST. EDUC. DIST. LUZ DEL CARIBE (ANT. C.E.B. # 173)	OFICIAL	0.00%	0.00%	8.57%	37.14%	54.29%	35	0.00%
154	INST. EDUC. DIST. LESTONNAC (ANT. C.E.B. # 009)	OFICIAL	0.00%	0.00%	7.50%	55.00%	37.50%	40	0.00%
155	COLEGIO DE BARRANQUILLA CODEBA	OFICIAL	0.00%	0.00%	6.45%	29.03%	64.52%	62	0.00%
156	INST. EDUC. DIST. LAS AMERICAS (ANT. C.C.E.B. # 202)	OFICIAL	0.00%	0.00%	6.45%	29.03%	64.52%	31	0.00%
157	INST. EDUC. DIST. LA MAGDALENA (ANT. CEB # 159)	OFICIAL	0.00%	0.00%	6.33%	59.49%	34.18%	79	0.00%
158	COLEGIO TEC. DIST. DE REBOLO	OFICIAL	0.00%	0.00%	5.97%	40.30%	53.73%	67	0.00%
159	INSTITUTO SAN PEDRO CLAVER - SEDE PRINCIPAL	NO OFICIAL	0.00%	0.00%	5.26%	28.95%	65.79%	38	0.00%
160	COLEGIO TÉCNICO METROPOLITANO DE BARRANQUILLA PARQUE EDUCATIVO	OFICIAL	0.00%	0.00%	5.22%	40.30%	54.48%	134	0.00%
161	COL CRISTIANO PENIEL	NO OFICIAL	0.00%	0.00%	5.13%	38.46%	56.41%	39	0.00%
162	INST. EDUC. DIST. COMUNITARIA METROPOLITANA (ANT. C.C.E.B. # 209)	OFICIAL	0.00%	0.00%	5.08%	32.20%	62.71%	59	0.00%
163	INST. EDU. DIST. INMACULADA CONCEPCION (ANT. C.E.B. # 005)	OFICIAL	0.00%	0.00%	4.76%	33.33%	61.90%	21	0.00%
164	INST LA TRINIDAD	NO OFICIAL	0.00%	0.00%	4.55%	22.73%	72.73%	22	0.00%
165	COLEGIO DIST. ESTHER DE PELAEZ (ANT. C.E.B. # 003)	OFICIAL	0.00%	0.00%	4.00%	16.00%	80.00%	25	0.00%
166	CENTRO DE EDU. BAS. Y MEDIA #103	OFICIAL	0.00%	0.00%	3.85%	34.62%	61.54%	26	0.00%
167	COL ANTONIA SANTOS	NO OFICIAL	0.00%	0.00%	3.85%	30.77%	65.38%	26	0.00%
168	INST. EDUC. DIST. PARA EL DESARROLLO DEL TALENTO HUMANO - SEDE 1	OFICIAL	0.00%	0.00%	3.70%	33.33%	62.96%	27	0.00%
169	INSTITUTO LUIS SANCHEZ PORTO	NO OFICIAL	0.00%	0.00%	3.70%	25.93%	70.37%	27	0.00%
170	INST. EDUC. DIST. DEL BARRIO SIMON BOLIVAR	OFICIAL	0.00%	0.00%	3.64%	29.09%	67.27%	55	0.00%
171	COLEGIO LAS AMERICAS	NO OFICIAL	0.00%	0.00%	3.57%	25.00%	71.43%	28	0.00%
172	CENT TEC MEIRA DEL MAR - C.E.B. # 145	OFICIAL	0.00%	0.00%	3.23%	54.84%	41.94%	62	0.00%
173	COLEGIO DISTRITAL EL CAÑAHUATE	OFICIAL	0.00%	0.00%	3.23%	12.90%	83.87%	31	0.00%
174	COLEGIO DISTRITAL COSTA CARIBE (ANT. C.C.E.B. # 199)	OFICIAL	0.00%	0.00%	3.12%	37.50%	59.38%	32	0.00%
175	INSTITUCION EDUCATIVA DISTRITAL JAVIER SANCHEZ - SEDE 1	OFICIAL	0.00%	0.00%	2.86%	37.14%	60.00%	35	0.00%
176	C.C.E.B. # 187 CIVICO 7 DE ABRIL	OFICIAL	0.00%	0.00%	2.56%	15.38%	82.05%	39	0.00%
177	I.E. DISTRITAL DE LAS NIEVES - SEDE PRINCIPAL	OFICIAL	0.00%	0.00%	2.41%	25.30%	72.29%	166	0.00%

Continúa

Cuadro 4: Proporción de estudiantes que clasificaron en los niveles B1 y B+ en la promoción de cada colegio de Barranquilla (2010)

Puesto	Institución	Naturaleza	B+	B1	A2	A1	A-	N*	Sum B1B+
178	COL GOLDA MEIR	NO OFICIAL	0.00%	0.00%	2.27%	40.91%	56.82%	44	0.00%
179	COLEGIO DISTRITAL SAGRADO CORAZON DE JESUS	OFICIAL	0.00%	0.00%	2.13%	36.17%	61.70%	47	0.00%
180	INSTITUCION EDUCATIVA DISTRITAL SANTA MAGDALENA SOFIA	OFICIAL	0.00%	0.00%	2.13%	31.91%	65.96%	47	0.00%
181	INST. EDUC. DIST. LA MILAGROSA FE Y ALEGRIA (ANT. C.E.B. # 164)	OFICIAL	0.00%	0.00%	2.04%	36.73%	61.22%	49	0.00%
182	CENTRO EDUC. DIST. JESUS MAESTRO FE Y ALEGRIA (ANT. C.E.B. # 149 F)	OFICIAL	0.00%	0.00%	1.72%	41.38%	56.90%	58	0.00%
183	INSTITUCION EDUCATIVA DISTRITAL SONIA AHUMADA	OFICIAL	0.00%	0.00%	1.64%	21.31%	77.05%	61	0.00%
184	INSTITUCION EDUCATIVA DISTRITAL LA LIBERTAD	OFICIAL	0.00%	0.00%	1.61%	17.74%	80.65%	62	0.00%
185	COL DISTRITAL ALFONSO LOPEZ - C.E.B. # 001	OFICIAL	0.00%	0.00%	1.54%	26.15%	72.31%	65	0.00%
186	INST. TECNICO COMERCIAL EL SANTUARIO	OFICIAL	0.00%	0.00%	1.54%	24.62%	73.85%	65	0.00%
187	COLEGIO DIST. DE BACHILLERATO SAN LUIS (ANT. C.E.B. # 123)	OFICIAL	0.00%	0.00%	1.43%	22.86%	75.71%	70	0.00%
188	INST. EDUC. DIST. MUNDO BOLIVARIANO (ANT. C.C.E.B. # 185)	OFICIAL	0.00%	0.00%	1.37%	12.33%	86.30%	73	0.00%
189	INST. EDUC. COM. DIST. MANUEL ELKIN PATARROYO (ANT. C.C.E.B. # 200)	OFICIAL	0.00%	0.00%	1.08%	16.13%	82.80%	93	0.00%
190	INST. EDUC. DIST. CARLOS MEISEL	OFICIAL	0.00%	0.00%	0.86%	17.24%	81.90%	116	0.00%
191	INS. DIS. DE FOR. TEC. DIV. ALBERTO ASSA	OFICIAL	0.00%	0.00%	0.75%	29.10%	70.15%	134	0.00%
192	INSTITUCION EDUC DISTRITAL CIUDADELA ESTUDIANTIL ANT - CEB - 186	OFICIAL	0.00%	0.00%	0.72%	22.46%	76.81%	138	0.00%
193	GIMN SAN LUIS	NO OFICIAL	0.00%	0.00%	0.00%	80.00%	20.00%	20	0.00%
194	CENT POPULAR ATANASIO GIRARDOT	NO OFICIAL	0.00%	0.00%	0.00%	58.82%	41.18%	17	0.00%
195	COLEGIO DIST. DE EDUC. COOPERATIVA Y PARA EL TRABAJO - C.E.B	OFICIAL	0.00%	0.00%	0.00%	55.88%	44.12%	34	0.00%
196	INSTITUCION EDUCATIVA DISTRITAL PAULO FREIRE - SEDE PRINCIPAL	OFICIAL	0.00%	0.00%	0.00%	41.18%	58.82%	17	0.00%
197	INSTITUCION EDUCATIVA DISTRITAL CARRIZAL	OFICIAL	0.00%	0.00%	0.00%	40.91%	59.09%	22	0.00%
198	I.E.D. PUERTA DE ORO FE Y ALEGRÍA - SEDE PRINCIPAL	OFICIAL	0.00%	0.00%	0.00%	38.46%	61.54%	13	0.00%
199	INSTITUCION EDUCATIVA EUSTORGIO SALGAR	OFICIAL	0.00%	0.00%	0.00%	37.50%	62.50%	24	0.00%
200	INST. EDUC. DIST. LA VICTORIA (ANT. C.E.B. # 060)	OFICIAL	0.00%	0.00%	0.00%	35.71%	64.29%	28	0.00%
201	INSTITUCION EDUCATIVA DISTRITAL LA MERCED	OFICIAL	0.00%	0.00%	0.00%	35.00%	65.00%	20	0.00%
202	COL METROPOLITANO DEL SUR MIXTO	NO OFICIAL	0.00%	0.00%	0.00%	33.33%	66.67%	12	0.00%
203	INST. EDUC. DIST. DE DESARROLLO HUMANISTA Y EMPRESARIAL BILL GATES	OFICIAL	0.00%	0.00%	0.00%	33.33%	66.67%	21	0.00%
204	INSTITUCION EDUCATIVA DISTRITAL EL PUEBLO	OFICIAL	0.00%	0.00%	0.00%	32.50%	67.50%	40	0.00%
205	LOS ROSALES SEDE 2	OFICIAL	0.00%	0.00%	0.00%	31.58%	68.42%	76	0.00%
206	CENTRO DE EDUCACION BASICA Y MEDIA NO 161	OFICIAL	0.00%	0.00%	0.00%	30.00%	70.00%	30	0.00%
207	INST. EDUC. DIST. JORGE ROBLEDO ORTIZ (ANT. C.C.E.B #179)	OFICIAL	0.00%	0.00%	0.00%	30.00%	70.00%	30	0.00%
208	INSTITUCION EDUCATIVA DISTRITAL KARL PARRISH	OFICIAL	0.00%	0.00%	0.00%	29.41%	70.59%	34	0.00%
209	INSTITUCION EDUCATIVA TECNICO AGROPECUARIA DE TUBARA	OFICIAL	0.00%	0.00%	0.00%	28.79%	71.21%	66	0.00%
210	INST. CULTURAL LAS MALVINAS (ANT. C.E.B #175)	OFICIAL	0.00%	0.00%	0.00%	28.57%	71.43%	49	0.00%
211	INST. EDUC. DIST. LA PRESENTACION (ANT. C.E.B. # 171)	OFICIAL	0.00%	0.00%	0.00%	28.57%	71.43%	21	0.00%
212	INSTITUCION EDUCATIVA EL CONCORDE	OFICIAL	0.00%	0.00%	0.00%	27.91%	72.09%	43	0.00%
213	ESC.MIXTA SAN CLEMENTE	NO OFICIAL	0.00%	0.00%	0.00%	27.27%	72.73%	11	0.00%

Continúa

Cuadro 4: Proporción de estudiantes que clasificaron en los niveles B1 y B+ en la promoción de cada colegio de Barranquilla (2010)

Puesto	Institución	Naturaleza	B+	B1	A2	A1	A-	N*	Sum B1B+
214	INST. EDUC. DIST. EVARISTO SOURDIS (ANT. CEB # 169)	OFICIAL	0.00%	0.00%	0.00%	26.67%	73.33%	15	0.00%
215	INSTITUCION EDUCATIVA DISTRITAL BETSABE ESPINOSA	OFICIAL	0.00%	0.00%	0.00%	26.51%	73.49%	83	0.00%
216	ESC MIXTA DOMINGO SABIO MODESTO	NO OFICIAL	0.00%	0.00%	0.00%	25.00%	75.00%	12	0.00%
217	INST. EDUC. DIST. SANTIAGO ALBERIONE (ANT. C.E.B. # 039)	OFICIAL	0.00%	0.00%	0.00%	25.00%	75.00%	16	0.00%
218	CENTRO DE EDUCACION BASICA # 105	OFICIAL	0.00%	0.00%	0.00%	23.81%	76.19%	21	0.00%
219	INST. EDUC. DIST. REUVEN FEUERSTEN	OFICIAL	0.00%	0.00%	0.00%	23.33%	76.67%	30	0.00%
220	INSTITUCION EDUCATIVA DISTRITAL BRISAS DEL RIO	OFICIAL	0.00%	0.00%	0.00%	23.08%	76.92%	13	0.00%
221	INST. EDUC. DIST. EL VALLE (ANT. C.C.E.B. # 189)	OFICIAL	0.00%	0.00%	0.00%	22.73%	77.27%	22	0.00%
222	COLEGIO DISTRITAL ISAAC NEWTON (ANT. C.E.B. #077)	OFICIAL	0.00%	0.00%	0.00%	21.88%	78.12%	32	0.00%
223	COLEGIO COMUNITARIO DIST. VILLA DEL CARMEN (C.C.E.B. #183)	OFICIAL	0.00%	0.00%	0.00%	21.62%	78.38%	37	0.00%
224	BACHILLERATO SEMIESCOLARIZADO CHIQUINQUIRA	NO OFICIAL	0.00%	0.00%	0.00%	21.43%	78.57%	28	0.00%
225	LIC LOS COMUNEROS	NO OFICIAL	0.00%	0.00%	0.00%	21.43%	78.57%	28	0.00%
226	LIC MIXTO DEL VALLE EDUC.FORMAL PARA ADULTOS	NO OFICIAL	0.00%	0.00%	0.00%	20.29%	79.71%	69	0.00%
227	INST. EDUC. DIST. LUIS CARLOS GALAN SARMIENTO (ANT. C.C.E.B. #194)	OFICIAL	0.00%	0.00%	0.00%	20.00%	80.00%	55	0.00%
228	COLEGIO TEC. DIVERSIFICADO DE BARRANQUILLA	OFICIAL	0.00%	0.00%	0.00%	19.35%	80.65%	62	0.00%
229	I.E.D. ALFREDO CORREA DE ANDREIS - SEDE PRINCIPAL	OFICIAL	0.00%	0.00%	0.00%	19.05%	80.95%	42	0.00%
230	INSTITUCION EDUCATIVA DISTRITAL VILLANUEVA	OFICIAL	0.00%	0.00%	0.00%	18.75%	81.25%	16	0.00%
231	INST. EDUC. DIST. DEL CARIBE (ANT. C.E.B. # 122)	OFICIAL	0.00%	0.00%	0.00%	17.95%	82.05%	39	0.00%
232	INST. EDUC. DIST. LA ESMERALDA	OFICIAL	0.00%	0.00%	0.00%	17.86%	82.14%	56	0.00%
233	INSTITUCION EDUCATIVA DISTRITAL REUVEN FEUERSTEIN	OFICIAL	0.00%	0.00%	0.00%	17.39%	82.61%	23	0.00%
234	INST. EDUC. DIST. LAS GRANJAS	OFICIAL	0.00%	0.00%	0.00%	17.24%	82.76%	29	0.00%
235	CENT.EDUC.ESPIRITU SANTO	NO OFICIAL	0.00%	0.00%	0.00%	16.67%	83.33%	12	0.00%
236	COL DE LOS PENSIONADOS DE LA POLICIA NACIONAL ESPERANZA Y PAZ	NO OFICIAL	0.00%	0.00%	0.00%	16.67%	83.33%	18	0.00%
237	INST. EDUC. DIST. SAN MIGUEL ARCANGEL (ANT. C.C.E.B #210)	OFICIAL	0.00%	0.00%	0.00%	16.39%	83.61%	61	0.00%
238	C.E.B. # 027	OFICIAL	0.00%	0.00%	0.00%	16.36%	83.64%	55	0.00%
239	CENTRO DE EDUCACION BASICA Y MEDIA NO 176	OFICIAL	0.00%	0.00%	0.00%	15.79%	84.21%	57	0.00%
240	NUEVO COLEGIO DEL BARRIO MONTES - SEDE PRINCIPAL	OFICIAL	0.00%	0.00%	0.00%	15.79%	84.21%	38	0.00%
241	INST. EDUC. DIST. PARA EL DESARROLLO HUMANO MARIA CANO	OFICIAL	0.00%	0.00%	0.00%	14.29%	85.71%	28	0.00%
242	INST. EDUC. DIST. LA ESPERANZA DEL SUR (ANT. CEB #030)	OFICIAL	0.00%	0.00%	0.00%	13.79%	86.21%	29	0.00%
243	COL SAN GABRIEL	NO OFICIAL	0.00%	0.00%	0.00%	13.33%	86.67%	30	0.00%
244	CINST. EDUC. DIST. TEC. COOPERATIVO JESUS MISERICORDIOSO	OFICIAL	0.00%	0.00%	0.00%	13.33%	86.67%	45	0.00%
245	INSTITUTO TÉCNICO DE BARRANQUILLA - AOTEC - SEDE PRINCIPAL	NO OFICIAL	0.00%	0.00%	0.00%	13.33%	86.67%	15	0.00%
246	INST. EDUC. DIST. LAS FLORES	OFICIAL	0.00%	0.00%	0.00%	12.82%	87.18%	78	0.00%
247	INSTITUCION EDUCATIVA DISTRITAL # 017 - SEDE 1	OFICIAL	0.00%	0.00%	0.00%	9.09%	90.91%	22	0.00%
248	INST. EDUC. DIST. JOSE MARIA VELAZ (ANT. C.C.E.B. # 188)	OFICIAL	0.00%	0.00%	0.00%	8.77%	91.23%	57	0.00%
249	INST. EDUC. DIST. ARTE Y TECNOLOGIA ESTHER FORERO (ANT. C.E.B. # 126)	OFICIAL	0.00%	0.00%	0.00%	8.70%	91.30%	23	0.00%

Continúa

Cuadro 4: Proporción de estudiantes que clasificaron en los niveles B1 y B+ en la promoción de cada colegio de Barranquilla (2010)

Puesto	Institución	Naturaleza	B+	B1	A2	A1	A-	N*	Sum B1B+
250	INST. EDUC. DIST. JESUS DE NAZARETH SEDE 1	OFICIAL	0.00%	0.00%	0.00%	8.06%	91.94%	62	0.00%
251	INST. EDUC. DIST. AMERICA LATINA - SEDE PRINCIPAL	OFICIAL	0.00%	0.00%	0.00%	7.69%	92.31%	13	0.00%
252	INST. EDUC. DIST. PINAR DEL RIO (ANT. C.E.B. # 146)	OFICIAL	0.00%	0.00%	0.00%	7.14%	92.86%	14	0.00%
253	INSTITUCIÓN EDUCATIVA DISTRITAL DAVID SANCHEZ JULIAO	OFICIAL	0.00%	0.00%	0.00%	6.25%	93.75%	16	0.00%
254	CORP EDUC SAN VICENTE DE PAUL	NO OFICIAL	0.00%	0.00%	0.00%	5.26%	94.74%	19	0.00%
255	CENTRO DE EDUCACION Y REHABILITACION DE LA AUDICION Y EL LENGUAJE	NO OFICIAL	0.00%	0.00%	0.00%	0.00%	100.00%	23	0.00%
256	LICEO MIXTO DEL ATLANTICO - SEDE PRINCIPAL	NO OFICIAL	0.00%	0.00%	0.00%	0.00%	100.00%	21	0.00%