

NIVEL DE INGLÉS EN LOS COLEGIOS DE BOGOTÁ UN RANKING SEGÚN SABER 11

Año 2010
ISSN:XXXX-XXXX
Volúmen 1 - Número 1

Ranking de Bilingüismo según Saber 11

Año 2010

ISSN: XXXX-XXXX

Volúmen 1- Número 1

Cali: Universidad Icesi.

Autores

Julio C. Alonso, Ph.D.- jcalonso@icesi.edu.co

Diana Margarita Diaz -dmdiaz@icesi.edu.co

Brigitte Mueces Bedón - bvmueces@icesi.edu.co

Ranking de Bilingüismo según Saber 11

Universidad Icesi

©Derechos Reservados

www.icesi.edu.co/cienfi

Rector

Francisco Piedrahita

Secretaria General

María Cristina Navia

Director Académico

José Hernando Bahamón

Diseño de carátula

Arturo Gómez

Nivel de inglés en los colegios de Bogotá: Un ranking según la prueba SABER 11

La Comisión Económica para América Latina y el Caribe (CEPAL) construye el Escalafón de Competitividad de los Departamentos de Colombia, según este escalafón Bogotá refecta un nivel de competitividad extra-líder, al igual que en lo que se refiere al capital humano. Para el Gobierno Nacional el bilingüismo está siendo considerado un factor importante para alcanzar la competitividad. Un ejemplo de esto es el Plan Nacional de Bilingüismo, el cual busca “lograr ciudadanos y ciudadanas capaces de comunicarse en inglés, de tal forma que puedan insertar al país en los procesos de comunicación universal, en la economía global y en la apertura cultural, con estándares internacionalmente comparables” (Ministerio de Educación Nacional, 2004). En este documento se presenta un ranking de colegios de Bogotá de acuerdo con el desempeño de sus estudiantes de grado 11 en el componente de inglés de la prueba SABER 11. El ranking y los resultados que aquí se muestran tienen la intención de llamar la atención sobre la necesidad de convertir el bilingüismo en un tema prioritario en la agenda pública. Además es nuestra intención brindar información a padres de familia, estudiantes de grado 11, profesores y personal administrativo de las instituciones educativas sobre el desempeño de sus instituciones en el tema de inglés.

Cada año, los estudiantes de último grado de todos los colegios de Colombia deben presentar la prueba Saber 11 como requisito para grado. Esta prueba, entre otros componentes, evalúa el nivel de inglés que tienen los potenciales bachilleres del país. Para hacerlo, el Instituto Colombiano para la Evaluación de la Educación (ICFES), ha adaptado el marco de medición del dominio de un idioma formulado por el Marco Común Europeo de Referencia para las Lenguas (MCERL). El MCERL se ha convertido en una guía estandarizada y comúnmente aceptada en muchos países del mundo para medir la competencia de quienes aprenden una lengua. El MCERL permite clasificar al usuario de una lengua de acuerdo con 4 categorías, como se muestra en el Cuadro 1.

Cuadro 1: Niveles de referencia del MCERL, Nacional y clasificación en la prueba SABER 11

Clasificación del Usuario	Nivel MCERL	Equivalencia en Colombia	Nivel en Saber 11
			A-
Usuario Básico	A1	Principiante	A1
	A2	Básico	A2
Usuario Independiente	B1	Pre-Intermedio	B1
	B2	Intermedio	
Usuario Competente	C1	Pre-Avanzado	B+
	C2	Avanzado	

Fuente: Adaptado a partir de Alonso, Casasbuenas, Gallo y Torres (2012)

Según los datos del ICFES, para 2010, 98567 presentaron la prueba SABER 11 en Bogotá ¹. Estos estudiantes, estaban asociados a 1074 colegios: 726 privados y 348 oficiales. Para el cálculo de este ranking, empleamos la base de datos del ICFES del respectivo año en la que se cuenta con el microdato de todos los estudiantes que presentaron la prueba. La información permite discriminar la institución educativa a la que pertenece, así como el municipio donde se encuentra ubicado cada colegio. Este documento,

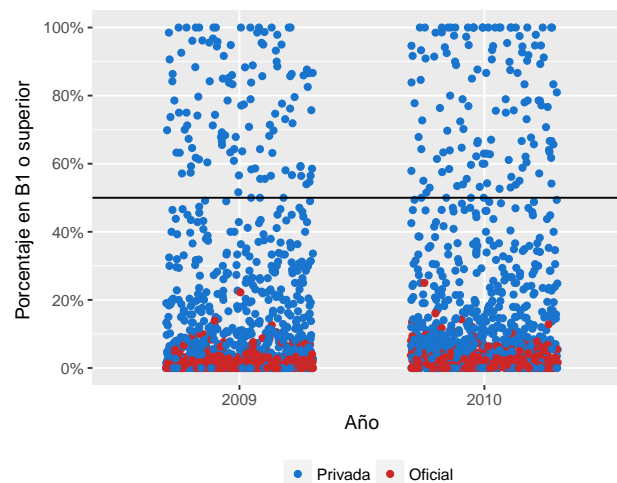
¹5815 estudiantes tomaron la prueba en el primer semestre del año (estudiantes del calendario B) y 92752 en el segundo semestre (estudiantes del calendario A)

presenta el ranking de todos los colegios Bogotá, excepto aquellos que presentaron menos de 10 estudiantes a la prueba.

Por otra parte, el Plan Nacional de Bilingüismo, aunque ha tenido cambios en los últimos años, establece que el nivel deseado de egreso de los estudiantes de educación media, debe ser B1. Tanto los Derechos Básicos de Aprendizaje (DBA) de los estudiantes como los estándares y el currículo sugerido para la enseñanza del inglés en los colegios, proponen tareas de enseñanza en este nivel al finalizar el bachillerato. De igual manera, los descriptores de las competencias esperadas al finalizar la educación media hacen referencia a competencias comunicativas del nivel B1; adicionalmente, el Programa Nacional de Inglés 2015-2025 Colombia very well! se ha fijado la meta de que el 50% de los estudiantes a 2025 alcance el nivel B1 (Ministerio de Educación Nacional, 2013).

La figura 1 representa con un punto a cada institución educativa, en rojo están las instituciones oficiales y en azul las instituciones privadas. Se observa que para todos los años de estudio, las instituciones que tienen más del 50% de sus estudiantes en niveles B1 o superior son privadas y en 2010, la institución oficial con mayor proporción de estudiantes en niveles B1 o superior clasifica el 25% de sus estudiantes. Es evidente que gran parte de las instituciones educativas se encuentran lejos de cumplir la meta de que el 50% de los estudiantes alcance el nivel B1.

Figura 1: Proporción de estudiantes clasificados igual o por encima del nivel B1 para los años 2009-2010 de acuerdo con la naturaleza de la institución educativa.



Fuente: Cálculos propios a partir de información del ICFES.

Este documento tiene como objetivo presentar un ranking del desempeño de los graduados de los colegios de Bogotá empleando la información de la prueba Saber 11. El ranking se construye ordenando las instituciones de educación de acuerdo con la suma de las proporciones de estudiantes clasificados en B1 y B+. En caso de tener la misma

proporción, el colegio que tenga mayor proporción en B+, se ubica en el mejor puesto. En la siguiente sección se presenta el ranking de colegios privados y posteriormente el de colegios oficiales. En el anexo de este informe se presenta el listado completo de colegios.

20 colegios con mayor proporción de estudiantes en B1 y B+

El cuadro 2 presenta los resultados de los primeros 20 colegios de Bogotá (Ver ranking completo en Anexos), el Col San Jorge De Inglaterra ocupa el primer lugar, pues clasifica el 100% de sus estudiantes B1 y B+, siendo los de B+ el 91.36%. El Colegio Bolívar y el Gimnasio Colombo Británico - Sede Principal ocuparon el segundo y tercer lugar con el 91.3% y 88.61% de estudiantes clasificados en B+ respectivamente. De los 20 primeros colegios, todos clasifican el 100% de estudiantes en B1 y B+, todos son colegios no oficiales y cumplen la meta de tener más del 50% de estudiantes en el nivel B1 y B+.

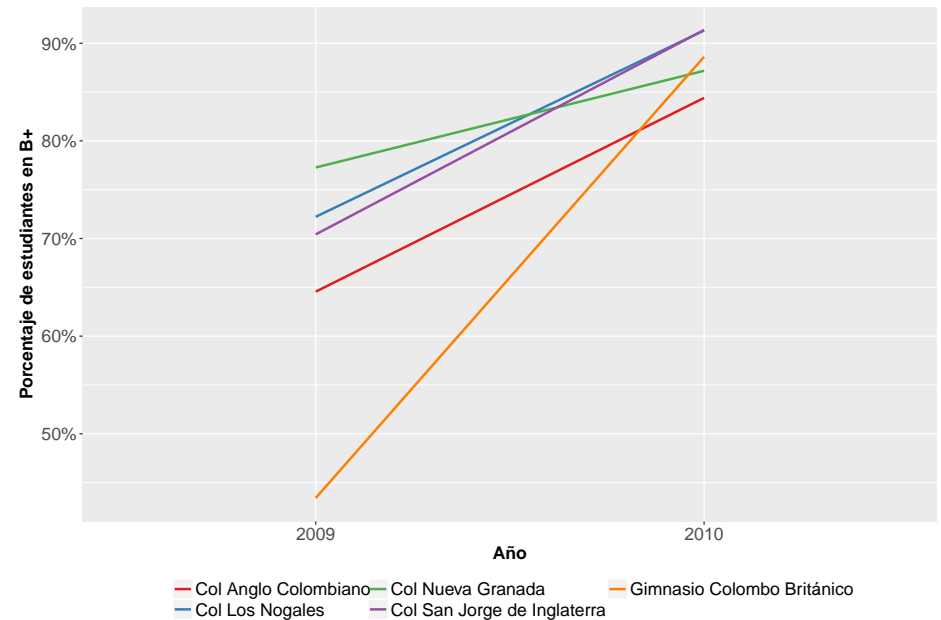
Cuadro 2: 20 colegios con mayor proporción de estudiantes clasificados en los niveles B1 y B+ en 2010

Puesto	Institución	Naturaleza	B+	B1	A2	A1	A-	N*	Sum B1B+
1	COL SAN JORGE DE INGLATERRA	NO OFICIAL	91.36%	8.64%	0.00%	0.00%	0.00%	81	100.00%
2	COL LOS NOGALES	NO OFICIAL	91.30%	8.70%	0.00%	0.00%	0.00%	46	100.00%
3	GIMNASIO COLOMBO BRITANICO - SEDE PRINCIPAL	NO OFICIAL	88.61%	11.39%	0.00%	0.00%	0.00%	79	100.00%
4	COL NUEVA GRANADA	NO OFICIAL	87.18%	12.82%	0.00%	0.00%	0.00%	78	100.00%
5	COL ANGLO COLOMBIANO	NO OFICIAL	84.40%	15.60%	0.00%	0.00%	0.00%	109	100.00%
6	COL SANTA FRANCISCA ROMANA	NO OFICIAL	78.00%	22.00%	0.00%	0.00%	0.00%	50	100.00%
7	COL SAN CARLOS	NO OFICIAL	77.57%	22.43%	0.00%	0.00%	0.00%	107	100.00%
8	COL ANGLO AMERICANO	NO OFICIAL	76.12%	23.88%	0.00%	0.00%	0.00%	134	100.00%
9	COL NUEVO COLOMBO AMERICANO	NO OFICIAL	73.81%	26.19%	0.00%	0.00%	0.00%	42	100.00%
10	COLEGIO DE INGLATERRA (THE ENGLISH SCHOOL) - SEDE PRINCIPAL	NO OFICIAL	69.09%	30.91%	0.00%	0.00%	0.00%	110	100.00%
11	COL CAMPOALEGRE LTDA - SEDE PRINCIPAL	NO OFICIAL	66.67%	33.33%	0.00%	0.00%	0.00%	21	100.00%
12	GIMN LA MONTAÑA	NO OFICIAL	65.79%	34.21%	0.00%	0.00%	0.00%	38	100.00%
13	FUND NUEVO MARYMOUNT	NO OFICIAL	65.45%	34.55%	0.00%	0.00%	0.00%	55	100.00%
14	COL SAN MATEO APOSTOL	NO OFICIAL	62.69%	37.31%	0.00%	0.00%	0.00%	67	100.00%
15	COL. INTERNACIONAL DE EDUCACIÓN INTEGRAL - CIEDI LTDA - SEDE PRINCIPAL	NO OFICIAL	62.50%	37.50%	0.00%	0.00%	0.00%	16	100.00%
16	GIMN VERMONT	NO OFICIAL	62.12%	37.88%	0.00%	0.00%	0.00%	66	100.00%
17	FUND GIMN LOS PORTALES	NO OFICIAL	56.76%	43.24%	0.00%	0.00%	0.00%	37	100.00%
18	COL TRINIDAD DEL MONTE	NO OFICIAL	52.94%	47.06%	0.00%	0.00%	0.00%	17	100.00%
19	GIMN FEMENINO	NO OFICIAL	47.22%	52.78%	0.00%	0.00%	0.00%	36	100.00%
20	COL INTERNACIONAL DE BOGOTA	NO OFICIAL	44.44%	55.56%	0.00%	0.00%	0.00%	27	100.00%

Fuente: Cálculos propios a partir de información del ICFES.

Por otra parte, la figura 2 muestra la evolución del desempeño en el nivel de inglés B+ de los primeros cinco colegios de este ranking, donde se ve reflejada la variabilidad de la proporción de estudiantes en B+ que tienen estos colegios a través de los años. El Colegio San Jorge de Inglaterra y el Colegio Los Nogales, son las dos instituciones con mejor desempeño durante el 2010, así mismo, cabe resaltar que las cinco mejores insituciones educativas clasifican más del 80% de sus estudiantes en B+, durante el 2010

Figura 2: Evolución de desempeño en nivel de inglés B+ de los primeros cinco colegios.



Fuente: Cálculos propios a partir de información del ICFES.

Colegios oficiales

En el cuadro 3 se presentan los 20 colegios oficiales de Bogotá con mejores resultados, la Lic Del Ejercito Patria Sector Norte B (lic Colombia) ocupa el primer lugar, clasificando el 25% de sus estudiantes B1 y B+, siendo los de B+ el 11.11%. La Cent Educ Dist La Libertad - Santiago De Las Atalayas y la Col Dist Educ Bas Y Media Jose Manuel Restrepo ocuparon el segundo y tercer lugar con el 4.72% y 2.26% de estudiantes clasificados en B+ respectivamente. De acuerdo con lo presentado y según el cuadro 3, la mayor parte de los estudiantes se encuentran clasificados en A1 y A- y la Lic Del Ejercito Patria Sector Norte B (lic Colombia) quien ocupa el primer lugar, está a 25 puntos porcentuales de tener más del 50% de sus estudiantes en los niveles B1 y B+.

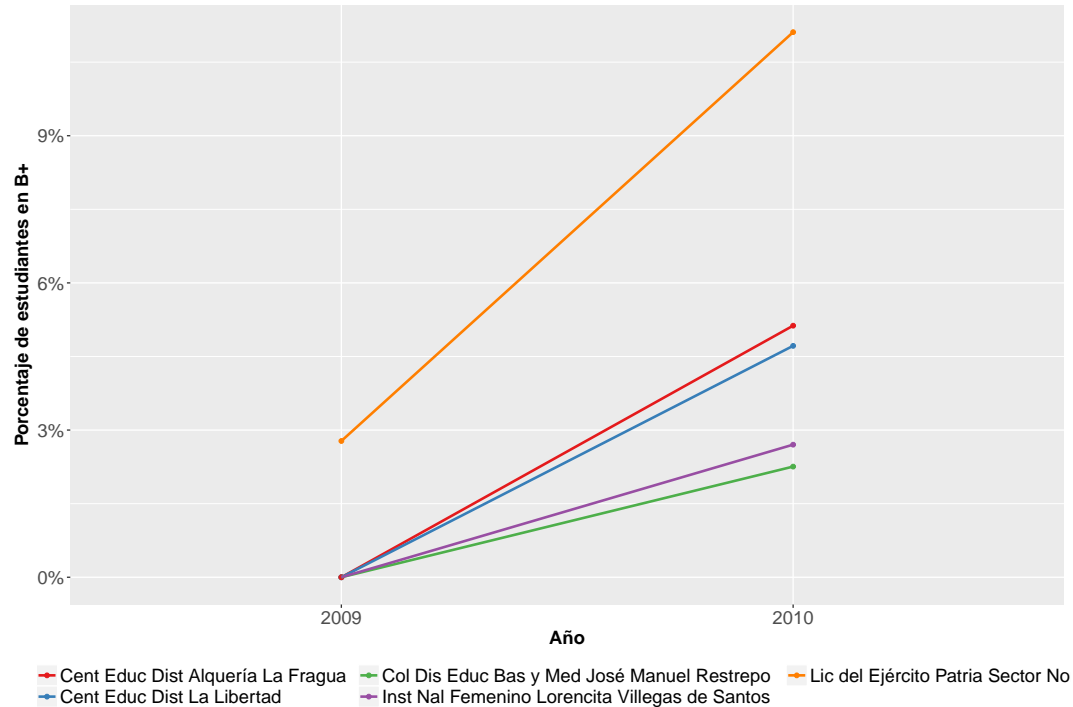
Cuadro 3: 20 colegios oficiales con mayor proporción de estudiantes clasificados en los niveles B1 y B+ en 2010

Puesto	Institución	B+	B1	A2	A1	A-	N*	Sum B1B+	Puesto general
1	LIC DEL EJERCITO PATRIA SECTOR NORTE B (LIC COLOMBIA)	11.11%	13.89%	16.67%	33.33%	25.00%	36	25.00%	233
2	CENT EDUC DIST LA LIBERTAD - SANTIAGO DE LAS ATALAYAS	4.72%	11.32%	3.77%	38.68%	41.51%	106	16.04%	304
3	COL DIST EDUC BAS Y MEDIA JOSE MANUEL RESTREPO	2.26%	12.03%	9.77%	30.08%	45.86%	133	14.29%	325
4	INST NAL FEMENINO LORENCITA VILLEGAS DE SANTOS	2.70%	10.81%	16.22%	51.35%	18.92%	74	13.51%	333
5	CENT EDUC DIST ALQUERIA LA FRAGUA	5.13%	7.69%	7.69%	38.46%	41.03%	39	12.82%	340
6	COL DIST LA MERCED	2.77%	9.36%	17.87%	36.38%	33.62%	470	12.13%	351
7	CENT EDUC DIST SAN JOSE NORTE	1.80%	9.91%	18.92%	39.64%	29.73%	111	11.71%	361
8	COL DIST SIMON RODRIGUEZ	1.08%	9.68%	15.05%	30.11%	44.09%	93	10.75%	376
9	CENT EDUC DIST DE USAQUEN (ANTIGUA COLONIA ESCOLAR DE VACACI	2.92%	7.30%	10.22%	40.88%	38.69%	137	10.22%	385
10	INST DIST CASTILLA	0.49%	9.36%	17.73%	45.32%	27.09%	203	9.85%	392
11	CENT EDUC DIST VILLEMAR EL CARMEN	2.93%	6.83%	16.10%	38.54%	35.61%	205	9.76%	394
12	COLEGIO INSTITUTO TECNICO INDUSTRIAL FRANCISCO JOSE DE CALDAS (IED) - SEDE PRINCIPAL	1.24%	8.26%	10.74%	41.32%	38.43%	242	9.50%	403
13	COL COLSUBSIDIO SAN VICENTE IED	0.00%	9.38%	6.25%	32.81%	51.56%	64	9.38%	404
14	COL DIST LUIS VARGAS TEJADA	1.54%	7.69%	13.85%	49.23%	27.69%	65	9.23%	407
15	LICEO NAL EDUC BAS Y MEDIA ANTONIA SANTOS	1.47%	7.35%	17.65%	44.12%	29.41%	68	8.82%	418
16	COL DIST HELADIA MEJIA HIJOS DE EDUCADORES	1.71%	6.84%	16.24%	38.46%	36.75%	117	8.55%	423
17	CENT EDUC DIST JORGE GAITAN CORTES	0.76%	7.58%	9.09%	40.15%	42.42%	132	8.33%	427
18	COL DIST TOBERIN	2.50%	5.62%	13.75%	43.12%	35.00%	160	8.12%	438
19	INST TEC DIST DOMINGO FAUSTINO SARMIENTO	1.88%	6.25%	9.38%	41.88%	40.62%	160	8.12%	439
20	COL DIST REP DE COLOMBIA	2.37%	5.62%	10.65%	36.98%	44.38%	338	7.99%	446

Fuente: Cálculos propios a partir de información del ICFES.

La evolución de la proporción de estudiantes clasificados en B+ de los cinco colegios oficiales mejor ubicados en el ranking se observa en la figura 3. El Lic del ejército Patria Sector norte es la institución oficial con mayor proporción de estudiantes en B+ durante los dos últimos años, así mismo, estas cinco instituciones incrementaron la proporción de estudiantes clasificados en B+ respecto al año anterior.

Figura 3: Evolución de desempeño en nivel de inglés B+ de los primeros cinco colegios oficiales.



Fuente: Cálculos propios a partir de información del ICFES.

Referencias

Alonso JC, Casasbuenas P, Gallo BE, Torres G. Bilingüismo en Santiago de Cali: Análisis de los resultados de las Pruebas SABER 11 y SABER PRO. Cali: Universidad Icesi; 2012.

Ministerio de Educación Nacional. (2004). *Programa Nacional de Bilingüismo Colombia 2004-2019*. Ministerio de Educación Nacional, Bogotá.

Ramírez, J. C., & De Aguas, J. (2015). *Escalafón de la competitividad de los departamentos de Colombia, 2015*. Naciones Unidas (Serie Ed.), *Estudios y Perspectivas*, 34. *Santiago de Chile: CEPAL*

Ministerio de educación Nacional. (2013) *Programa Nacional de inglés: Colombia very well!*

Anexo: Ranking para todos los colegios de Bogotá. 2010.

Cuadro 4: Proporción de estudiantes que clasificaron en los niveles B1 y B+ en la promoción de cada colegio de Bogotá (2010)

Puesto	Institución	Naturaleza	B+	B1	A2	A1	A-	N*	Sum B1B+
1	COL SAN JORGE DE INGLATERRA	NO OFICIAL	91.36%	8.64%	0.00%	0.00%	0.00%	81	100.00%
2	COL LOS NOGALES	NO OFICIAL	91.30%	8.70%	0.00%	0.00%	0.00%	46	100.00%
3	GIMNASIO COLOMBO BRITANICO - SEDE PRINCIPAL	NO OFICIAL	88.61%	11.39%	0.00%	0.00%	0.00%	79	100.00%
4	COL NUEVA GRANADA	NO OFICIAL	87.18%	12.82%	0.00%	0.00%	0.00%	78	100.00%
5	COL ANGLO COLOMBIANO	NO OFICIAL	84.40%	15.60%	0.00%	0.00%	0.00%	109	100.00%
6	COL SANTA FRANCISCA ROMANA	NO OFICIAL	78.00%	22.00%	0.00%	0.00%	0.00%	50	100.00%
7	COL SAN CARLOS	NO OFICIAL	77.57%	22.43%	0.00%	0.00%	0.00%	107	100.00%
8	COL ANGLO AMERICANO	NO OFICIAL	76.12%	23.88%	0.00%	0.00%	0.00%	134	100.00%
9	COL NUEVO COLOMBO AMERICANO	NO OFICIAL	73.81%	26.19%	0.00%	0.00%	0.00%	42	100.00%
10	COLEGIO DE INGLATERRA (THE ENGLISH SCHOOL) - SEDE PRINCIPAL	NO OFICIAL	69.09%	30.91%	0.00%	0.00%	0.00%	110	100.00%
11	COL CAMPOALEGRE LTDA - SEDE PRINCIPAL	NO OFICIAL	66.67%	33.33%	0.00%	0.00%	0.00%	21	100.00%
12	GIMN LA MONTAÑA	NO OFICIAL	65.79%	34.21%	0.00%	0.00%	0.00%	38	100.00%
13	FUND NUEVO MARYMOUNT	NO OFICIAL	65.45%	34.55%	0.00%	0.00%	0.00%	55	100.00%
14	COL SAN MATEO APOSTOL	NO OFICIAL	62.69%	37.31%	0.00%	0.00%	0.00%	67	100.00%
15	COL. INTERNACIONAL DE EDUCACIÓN INTEGRAL	NO OFICIAL	62.50%	37.50%	0.00%	0.00%	0.00%	16	100.00%
16	GIMN VERMONT	NO OFICIAL	62.12%	37.88%	0.00%	0.00%	0.00%	66	100.00%
17	FUND GIMN LOS PORTALES	NO OFICIAL	56.76%	43.24%	0.00%	0.00%	0.00%	37	100.00%
18	COL TRINIDAD DEL MONTE	NO OFICIAL	52.94%	47.06%	0.00%	0.00%	0.00%	17	100.00%
19	GIMN FEMENINO	NO OFICIAL	47.22%	52.78%	0.00%	0.00%	0.00%	36	100.00%
20	COL INTERNACIONAL DE BOGOTA	NO OFICIAL	44.44%	55.56%	0.00%	0.00%	0.00%	27	100.00%
21	COL BILING CLERMONT - SEDE PRINCIPAL	NO OFICIAL	40.62%	59.38%	0.00%	0.00%	0.00%	32	100.00%
22	COLEGIO VICTORIA - SEDE PRINCIPAL	NO OFICIAL	38.46%	61.54%	0.00%	0.00%	0.00%	13	100.00%
23	GIMN CAMP SAN RAFAEL	NO OFICIAL	35.71%	64.29%	0.00%	0.00%	0.00%	14	100.00%
24	COL SANTA MARIA	NO OFICIAL	67.14%	31.43%	1.43%	0.00%	0.00%	70	98.57%
25	COL ANDINO	NO OFICIAL	76.12%	22.39%	1.49%	0.00%	0.00%	67	98.51%
26	COL FUND CARDENAL JHON HENRY NEWMAN	NO OFICIAL	61.70%	36.17%	2.13%	0.00%	0.00%	47	97.87%
27	COL HACIENDA LOS ALCAPARROS	NO OFICIAL	42.86%	54.76%	2.38%	0.00%	0.00%	42	97.62%
28	COL SAN PATRICIO	NO OFICIAL	60.00%	37.50%	2.50%	0.00%	0.00%	40	97.50%
29	COL TILATA - SEDE PRINCIPAL	NO OFICIAL	45.95%	51.35%	2.70%	0.00%	0.00%	37	97.30%
30	COL COLOMBO HEBREO	NO OFICIAL	40.91%	54.55%	4.55%	0.00%	0.00%	22	95.45%
31	GIMN BRITANICO	NO OFICIAL	39.18%	55.67%	4.12%	1.03%	0.00%	97	94.85%
32	COL ITALIANO LEONARDO DA VINCI	NO OFICIAL	36.84%	57.89%	5.26%	0.00%	0.00%	57	94.74%
33	GIMN EL HONTANAR - SEDE PRINCIPAL	NO OFICIAL	52.63%	42.11%	5.26%	0.00%	0.00%	19	94.74%

Continúa

Cuadro 4: Proporción de estudiantes que clasificaron en los niveles B1 y B+ en la promoción de cada colegio de Bogotá (2010)

Puesto	Institución	Naturaleza	B+	B1	A2	A1	A-	N*	Sum B1B+
34	GIMN DE LOS CERROS	NO OFICIAL	57.14%	37.50%	3.57%	1.79%	0.00%	56	94.64%
35	LIC NAVARRA	NO OFICIAL	52.73%	41.82%	5.45%	0.00%	0.00%	55	94.55%
36	FUND IDEALES GIMN SANTA ANA	NO OFICIAL	50.00%	44.44%	5.56%	0.00%	0.00%	18	94.44%
37	GIMN LOS CAOPOS	NO OFICIAL	53.62%	40.58%	5.80%	0.00%	0.00%	69	94.20%
38	LIC DE CERVANTES PADRES AGUSTINOS	NO OFICIAL	56.04%	37.36%	6.59%	0.00%	0.00%	91	93.41%
39	LIC CAMPO DAVID	NO OFICIAL	53.33%	40.00%	6.67%	0.00%	0.00%	15	93.33%
40	COL NUEVA INGLATERRA	NO OFICIAL	63.41%	29.27%	4.88%	2.44%	0.00%	41	92.68%
41	COL COLOMBO GALES	NO OFICIAL	32.50%	60.00%	7.50%	0.00%	0.00%	80	92.50%
42	CENT EDUC Y CULT ESPAÑOL REYES CATOLICOS	NO OFICIAL	40.54%	51.35%	2.70%	5.41%	0.00%	37	91.89%
43	GIMN FONTANA	NO OFICIAL	50.00%	41.67%	6.25%	2.08%	0.00%	48	91.67%
44	LIC FRANCES LOUIS PASTEUR	NO OFICIAL	50.00%	41.46%	8.54%	0.00%	0.00%	82	91.46%
45	COL SAN BARTOLOME LA MERCED	NO OFICIAL	40.00%	51.20%	8.00%	0.80%	0.00%	125	91.20%
46	ASPAEN GIMN IRAGUA	NO OFICIAL	37.88%	53.03%	9.09%	0.00%	0.00%	66	90.91%
47	GIMN DEL NORTE - SEDE PRINCIPAL	NO OFICIAL	40.62%	50.00%	6.25%	0.00%	3.12%	32	90.62%
48	COL HELVETIA	NO OFICIAL	46.34%	43.90%	9.76%	0.00%	0.00%	41	90.24%
49	COL NUEVO GIMN	NO OFICIAL	50.00%	40.00%	10.00%	0.00%	0.00%	20	90.00%
50	COL CORAZONISTA HH DEL SAGRADO CORAZON	NO OFICIAL	52.94%	36.97%	9.24%	0.84%	0.00%	119	89.92%
51	GIMN CAMPESTRE BETH-SHALOM (ANTIGUO EL REDIL)	NO OFICIAL	35.71%	53.57%	10.71%	0.00%	0.00%	28	89.29%
52	COL AGUSTINIANO CIUDAD SALITRE	NO OFICIAL	41.53%	47.46%	8.47%	2.54%	0.00%	118	88.98%
53	COL ROCHESTER	NO OFICIAL	39.73%	47.95%	12.33%	0.00%	0.00%	73	87.67%
54	COL LOS TREBOLES	NO OFICIAL	43.75%	43.75%	6.25%	6.25%	0.00%	16	87.50%
55	COL REUVEN FEUERSTEIN	NO OFICIAL	46.67%	40.00%	6.67%	6.67%	0.00%	15	86.67%
56	COL REFOUS	NO OFICIAL	42.67%	44.00%	12.00%	1.33%	0.00%	75	86.67%
57	GIMN SANTA CRISTINA DE TOSCANA	NO OFICIAL	40.00%	45.00%	0.00%	15.00%	0.00%	20	85.00%
58	LIC DE CERVANTES EL RETIRO	NO OFICIAL	46.15%	38.46%	12.31%	3.08%	0.00%	65	84.62%
59	SUMMERHILL SCHOOL	NO OFICIAL	35.48%	48.39%	16.13%	0.00%	0.00%	31	83.87%
60	GIMN CAMPESTRE	NO OFICIAL	33.33%	50.00%	13.89%	1.39%	1.39%	72	83.33%
61	LIC BOSTON	NO OFICIAL	23.81%	59.52%	14.29%	2.38%	0.00%	42	83.33%
62	COL HISPANOAMERICANO CONDE ANSUREZ	NO OFICIAL	50.00%	30.95%	11.90%	4.76%	2.38%	42	80.95%
63	GIMN JOSEFINA CASTRO DE ESCOBAR	NO OFICIAL	36.00%	44.00%	20.00%	0.00%	0.00%	25	80.00%
64	GIMN MODERNO	NO OFICIAL	43.42%	35.53%	7.89%	6.58%	6.58%	76	78.95%
65	COL CLAUSTRO MODERNO	NO OFICIAL	35.09%	43.86%	14.04%	5.26%	1.75%	57	78.95%
66	LIC CHICO CAMPESTRE	NO OFICIAL	21.43%	57.14%	14.29%	7.14%	0.00%	14	78.57%
67	COL SAN TARSICIO	NO OFICIAL	10.71%	67.86%	21.43%	0.00%	0.00%	28	78.57%
68	COL DEL ROSARIO DE SANTO DOMINGO	NO OFICIAL	36.36%	42.15%	12.40%	9.09%	0.00%	121	78.51%
69	COL JOSE MAX LEON	NO OFICIAL	26.00%	52.00%	18.00%	4.00%	0.00%	50	78.00%

Continúa

Cuadro 4: Proporción de estudiantes que clasificaron en los niveles B1 y B+ en la promoción de cada colegio de Bogotá (2010)

Puesto	Institución	Naturaleza	B+	B1	A2	A1	A-	N*	Sum B1B+
70	COL TIERRA NUEVA	NO OFICIAL	11.11%	66.67%	22.22%	0.00%	0.00%	27	77.78%
71	COL DE MARIA ANGELA	NO OFICIAL	17.14%	60.00%	17.14%	5.71%	0.00%	35	77.14%
72	COL ABRAHAM MASLOW - SEDE PRINCIPAL	NO OFICIAL	38.46%	38.46%	7.69%	7.69%	7.69%	13	76.92%
73	COL FONTAN	NO OFICIAL	33.33%	43.33%	10.00%	10.00%	3.33%	30	76.67%
74	GIMN LOS ANDES	NO OFICIAL	37.27%	39.09%	17.27%	5.45%	0.91%	110	76.36%
75	COL HIJAS DE CRISTO REY	NO OFICIAL	28.38%	47.30%	9.46%	13.51%	1.35%	74	75.68%
76	COL ANTONIO NARIÑO H.H. CORAZONISTAS	NO OFICIAL	33.33%	42.22%	20.00%	4.44%	0.00%	45	75.56%
77	GIMN LA ARBOLEDA	NO OFICIAL	15.00%	60.00%	15.00%	5.00%	5.00%	20	75.00%
78	FUND COL CLARA CASAS MORALES	NO OFICIAL	30.77%	42.31%	11.54%	11.54%	3.85%	26	73.08%
79	COLEGIO CAMPESTRE SAN DIEGO - SEDE PRINCIPAL	NO OFICIAL	36.36%	36.36%	18.18%	0.00%	9.09%	11	72.73%
80	COL MAYOR DE LOS ANDES - SEDE PRINCIPAL	NO OFICIAL	17.24%	55.17%	24.14%	3.45%	0.00%	29	72.41%
81	COL UNID PEDAGOGICA	NO OFICIAL	31.71%	39.02%	14.63%	9.76%	4.88%	41	70.73%
82	COL ALVERNIA	NO OFICIAL	29.82%	40.35%	19.30%	7.02%	3.51%	57	70.18%
83	LIC VAL (VIDA-AMOR-LUZ)	NO OFICIAL	24.24%	45.45%	18.18%	9.09%	3.03%	33	69.70%
84	COL SAN VIATOR	NO OFICIAL	22.62%	45.24%	15.48%	13.10%	3.57%	84	67.86%
85	COL DE LA SALLE	NO OFICIAL	26.71%	40.99%	16.77%	11.80%	3.73%	161	67.70%
86	LIC SEGOVIA	NO OFICIAL	23.86%	43.18%	18.18%	13.64%	1.14%	88	67.05%
87	COL ALFONSO JARAMILLO	NO OFICIAL	20.00%	46.67%	33.33%	0.00%	0.00%	15	66.67%
88	COL FRANCISCANO DEL VIRREY SOLIS	NO OFICIAL	24.36%	42.31%	19.23%	11.54%	2.56%	78	66.67%
89	COL DE LOS ANGELES	NO OFICIAL	14.81%	51.85%	25.93%	7.41%	0.00%	27	66.67%
90	COL GIMN EL PORTILLO	NO OFICIAL	14.81%	51.85%	7.41%	25.93%	0.00%	27	66.67%
91	FUND COL MAYOR DE SAN BARTOLOME	NO OFICIAL	13.76%	52.29%	19.27%	12.84%	1.83%	109	66.06%
92	COL TERESIANO	NO OFICIAL	20.00%	45.71%	17.14%	15.71%	1.43%	70	65.71%
93	COL EMMANUEL D ALZON	NO OFICIAL	29.85%	35.82%	28.36%	5.97%	0.00%	67	65.67%
94	GIMN NUEVO MODELIA	NO OFICIAL	17.65%	47.06%	17.65%	17.65%	0.00%	17	64.71%
95	GIMN PSICOPEDAG BILINGUE PERSONALIZADO E INTEGRAL	NO OFICIAL	21.43%	42.86%	21.43%	14.29%	0.00%	14	64.29%
96	COL DE LA PRESENTACION SANS FACON	NO OFICIAL	17.19%	46.88%	23.44%	10.94%	1.56%	128	64.06%
97	COLEGIO RETOS - SEDE PRINCIPAL	NO OFICIAL	26.58%	37.34%	17.09%	16.46%	2.53%	158	63.92%
98	LIC JUAN RAMON JIMENEZ	NO OFICIAL	29.27%	34.15%	17.07%	17.07%	2.44%	41	63.41%
99	COLEGIO MAYOR PRIMEROS MAESTROS	NO OFICIAL	25.00%	38.33%	13.33%	11.67%	11.67%	60	63.33%
100	COL SANTA CLARA	NO OFICIAL	22.22%	40.74%	25.93%	11.11%	0.00%	54	62.96%
101	GIMN GEORGE BERKELEY	NO OFICIAL	14.81%	48.15%	18.52%	14.81%	3.70%	27	62.96%
102	COL DEL SAGRADO CORAZON DE JESUS BETHLEMITAS	NO OFICIAL	24.42%	38.37%	26.74%	9.30%	1.16%	86	62.79%
103	GIMN JOSE JOAQUIN CASAS	NO OFICIAL	16.22%	45.95%	18.92%	13.51%	5.41%	37	62.16%
104	COL NUEVA YORK E.U.	NO OFICIAL	18.39%	43.68%	24.14%	11.49%	2.30%	87	62.07%
105	COL DE LA ENSEÑANZA	NO OFICIAL	20.99%	40.74%	23.46%	12.35%	2.47%	81	61.73%

Continúa

Cuadro 4: Proporción de estudiantes que clasificaron en los niveles B1 y B+ en la promoción de cada colegio de Bogotá (2010)

Puesto	Institución	Naturaleza	B+	B1	A2	A1	A-	N*	Sum B1B+
106	COL EMILIO VALENZUELA - SEDE PRINCIPAL	NO OFICIAL	21.05%	40.35%	26.32%	12.28%	0.00%	57	61.40%
107	COL INGLATERRA REAL	NO OFICIAL	33.33%	27.78%	22.22%	16.67%	0.00%	18	61.11%
108	COL BILING DE LA UNIVERSIDAD DEL BOSQUE	NO OFICIAL	29.70%	30.69%	23.76%	8.91%	6.93%	101	60.40%
109	LIC EL ENCUESTRO	NO OFICIAL	20.00%	40.00%	20.00%	16.00%	4.00%	25	60.00%
110	LIC LA SABANA	NO OFICIAL	16.67%	43.33%	20.00%	20.00%	0.00%	30	60.00%
111	COL DE CAMBRIDGE	NO OFICIAL	17.74%	41.94%	14.52%	22.58%	3.23%	62	59.68%
112	COL SANTO TOMAS DE AQUINO	NO OFICIAL	23.53%	35.29%	24.51%	15.69%	0.98%	102	58.82%
113	GIMN LOS PINOS	NO OFICIAL	20.78%	37.66%	22.73%	14.94%	3.90%	154	58.44%
114	COL INTEGRAL BAQUERIZO Y MURILLO	NO OFICIAL	21.05%	36.84%	18.42%	21.05%	2.63%	38	57.89%
115	COL PUREZA DE MARIA	NO OFICIAL	20.55%	36.99%	21.92%	19.18%	1.37%	73	57.53%
116	FUND PARA LA ACTUALIZACION DE LA EDUCACION	NO OFICIAL	21.43%	35.71%	14.29%	28.57%	0.00%	14	57.14%
117	COL JORDAN DE SAJONIA	NO OFICIAL	12.33%	43.84%	28.77%	13.70%	1.37%	73	56.16%
118	COL NUEVA ALIANZA INTEGRAL - SEDE PRINCIPAL	NO OFICIAL	11.11%	44.44%	33.33%	5.56%	5.56%	18	55.56%
119	LIC FORMACION EDUC PERSONALIZADA	NO OFICIAL	10.00%	45.00%	25.00%	10.00%	10.00%	20	55.00%
120	GIMNASIO CAMPESTRE LA CUMBRE - SEDE PRINCIPAL	NO OFICIAL	5.00%	50.00%	5.00%	20.00%	20.00%	20	55.00%
121	COL DE NSTRA SRA DEL BUEN CONSEJO	NO OFICIAL	15.96%	38.30%	23.40%	21.28%	1.06%	94	54.26%
122	NUEVO GIMNASIO CRISTIANO	NO OFICIAL	0.00%	54.17%	33.33%	8.33%	4.17%	24	54.17%
123	COL CHAMPAGNAT	NO OFICIAL	19.61%	34.31%	21.57%	21.57%	2.94%	102	53.92%
124	COL SANTA ANA	NO OFICIAL	9.89%	43.96%	29.67%	10.99%	5.49%	91	53.85%
125	GIMN SAN ANGELO	NO OFICIAL	13.79%	39.66%	24.14%	20.69%	1.72%	58	53.45%
126	COL DE BTO UNIVERSIDAD LIBRE	NO OFICIAL	16.51%	36.70%	32.11%	8.26%	6.42%	109	53.21%
127	COL DE MARIA AUXILIADORA	NO OFICIAL	9.64%	43.37%	25.30%	21.69%	0.00%	83	53.01%
128	COL STELLA MATUTINA	NO OFICIAL	5.88%	47.06%	29.41%	17.65%	0.00%	17	52.94%
129	COL KAPEIROT	NO OFICIAL	5.26%	47.37%	15.79%	31.58%	0.00%	19	52.63%
130	COL GEORGE WASHINGTON SCHOOL	NO OFICIAL	18.18%	33.33%	18.18%	18.18%	12.12%	33	51.52%
131	COL DEL BOSQUE	NO OFICIAL	23.08%	26.92%	15.38%	26.92%	7.69%	26	50.00%
132	INST PEDAG ARTURO RAMIREZ MONTUFAR	NO OFICIAL	21.67%	28.33%	20.00%	21.67%	8.33%	60	50.00%
133	LIC DE LA UNIVERSIDAD CATOLICA	NO OFICIAL	14.71%	35.29%	35.29%	14.71%	0.00%	34	50.00%
134	GIMNASIO CAMPESTRE LOS ALPES - SEDE PRINCIPAL	NO OFICIAL	7.14%	42.86%	21.43%	21.43%	7.14%	14	50.00%
135	COL ESCLAVAS SGDO CORAZON DE JESUS	NO OFICIAL	16.47%	32.94%	18.82%	27.06%	4.71%	85	49.41%
136	COL CALASANZ FEMENINO	NO OFICIAL	18.52%	30.86%	24.69%	23.46%	2.47%	81	49.38%
137	LIC DE COLOMBIA	NO OFICIAL	17.07%	31.71%	24.39%	19.51%	7.32%	41	48.78%
138	COL SIERVAS DE SAN JOSE	NO OFICIAL	14.63%	34.15%	26.83%	19.51%	4.88%	82	48.78%
139	GIMN LOS ROBLES	NO OFICIAL	3.23%	45.16%	22.58%	16.13%	12.90%	31	48.39%
140	COL FUND COLOMBIA	NO OFICIAL	17.24%	31.03%	24.14%	24.14%	3.45%	58	48.28%
141	COL LISA MEITNER	NO OFICIAL	29.41%	17.65%	11.76%	41.18%	0.00%	17	47.06%

Continúa

Cuadro 4: Proporción de estudiantes que clasificaron en los niveles B1 y B+ en la promoción de cada colegio de Bogotá (2010)

Puesto	Institución	Naturaleza	B+	B1	A2	A1	A-	N*	Sum B1B+
142	COL VIRTUAL SIGLO XXI	NO OFICIAL	17.65%	29.41%	29.41%	17.65%	5.88%	17	47.06%
143	COL EUCARISTICO	NO OFICIAL	11.11%	35.90%	23.93%	24.79%	4.27%	117	47.01%
144	COL DIVINO SALVADOR	NO OFICIAL	14.81%	32.10%	24.69%	23.46%	4.94%	81	46.91%
145	COL JOSE JOAQUIN CASTRO MARTINEZ	NO OFICIAL	16.07%	30.36%	26.79%	17.86%	8.93%	56	46.43%
146	COLEGIO COLSUBSIDIO CIUDADELA - SEDE PRINCIPAL	NO OFICIAL	17.01%	29.38%	31.44%	18.56%	3.61%	194	46.39%
147	COL DE LA PRESENTACION LUNA PARK	NO OFICIAL	10.31%	36.08%	26.80%	25.77%	1.03%	97	46.39%
148	LIC SANTA BERNARDITA	NO OFICIAL	12.96%	33.33%	22.22%	29.63%	1.85%	54	46.30%
149	LIC MOTOVELLE	NO OFICIAL	23.08%	23.08%	23.08%	23.08%	7.69%	13	46.15%
150	COL REAL DE SANTA FE	NO OFICIAL	17.95%	28.21%	20.51%	30.77%	2.56%	39	46.15%
151	COL AMERICANO DE BOGOTA	NO OFICIAL	16.22%	29.73%	27.03%	19.59%	7.43%	148	45.95%
152	COL CAFAM	NO OFICIAL	14.20%	31.59%	20.00%	20.29%	13.91%	345	45.80%
153	GIMNASIO KAIPORE CENTRO DE DESARROLLO TEMPRANO	NO OFICIAL	9.09%	36.36%	36.36%	9.09%	9.09%	11	45.45%
154	INST TEC CENTRAL	NO OFICIAL	9.09%	35.76%	34.55%	18.79%	1.82%	165	44.85%
155	COL AGUSTINIANO NORTE	NO OFICIAL	14.43%	30.41%	22.16%	24.23%	8.76%	194	44.85%
156	COL EUCARISTICO MERCEDARIO	NO OFICIAL	10.00%	34.29%	22.86%	21.43%	11.43%	70	44.29%
157	COL REAL ESCANDINAVO	NO OFICIAL	15.62%	28.12%	21.88%	34.38%	0.00%	32	43.75%
158	GIMN CRISTIANO ADONAI	NO OFICIAL	12.50%	31.25%	31.25%	25.00%	0.00%	16	43.75%
159	GIMN LAS PALMAS	NO OFICIAL	7.14%	35.71%	28.57%	28.57%	0.00%	14	42.86%
160	INST SALESIANO SAN JOSE	NO OFICIAL	12.77%	29.79%	21.28%	27.66%	8.51%	47	42.55%
161	COL DOMINGO SAVIO	NO OFICIAL	0.00%	41.67%	33.33%	16.67%	8.33%	24	41.67%
162	CENT CIAL DE EDUC MEDIA MARGARITA BOSCO	NO OFICIAL	13.21%	28.30%	33.96%	16.98%	7.55%	53	41.51%
163	COL EL CARMELO	NO OFICIAL	11.30%	29.57%	26.96%	25.22%	6.96%	115	40.87%
164	GIMN CAMP SAN FRANCISCO DE SALES	NO OFICIAL	21.15%	19.23%	36.54%	17.31%	5.77%	52	40.38%
165	GIMN LA CIMA	NO OFICIAL	8.57%	31.43%	20.00%	25.71%	14.29%	35	40.00%
166	COL DE LAS HIJAS DE MARIA DE LAS ESCLAVAS	NO OFICIAL	5.00%	35.00%	25.00%	15.00%	20.00%	20	40.00%
167	GIMNASIO LOS ARRAYANES - SEDE PRINCIPAL	NO OFICIAL	9.24%	29.41%	18.49%	37.82%	5.04%	119	38.66%
168	COL AGUSTINIANO SUBA	NO OFICIAL	7.09%	31.50%	26.77%	28.35%	6.30%	127	38.58%
169	LIC CATOLICO CAMPESTRE	NO OFICIAL	11.54%	26.92%	23.08%	34.62%	3.85%	26	38.46%
170	COL LUIGI PIRANDELLO - SEDE PRINCIPAL	NO OFICIAL	8.82%	29.41%	19.12%	22.06%	20.59%	68	38.24%
171	GIMN FIDEL CANO	NO OFICIAL	18.75%	18.75%	37.50%	25.00%	0.00%	16	37.50%
172	GIMN SANTA MARIA DEL ALCAZAR	NO OFICIAL	9.30%	27.91%	34.88%	27.91%	0.00%	43	37.21%
173	COL JOSE EUSTASIO RIVERA - SEDE PRINCIPAL	NO OFICIAL	16.67%	20.00%	16.67%	33.33%	13.33%	30	36.67%
174	COL DE BTO PATRIA	NO OFICIAL	14.00%	22.67%	26.67%	29.33%	7.33%	150	36.67%
175	COLEGIO AGUSTINIANO TAGASTE - SEDE PRINCIPAL	NO OFICIAL	7.92%	28.71%	28.71%	28.71%	5.94%	101	36.63%
176	COL DE NSTRA SRA DE LA PRESENTACION CENTRO	NO OFICIAL	7.75%	28.87%	28.17%	29.58%	5.63%	142	36.62%
177	COL INMACULADO CORAZON DE MARIA	NO OFICIAL	15.15%	21.21%	15.15%	33.33%	15.15%	66	36.36%

Continúa

Cuadro 4: Proporción de estudiantes que clasificaron en los niveles B1 y B+ en la promoción de cada colegio de Bogotá (2010)

Puesto	Institución	Naturaleza	B+	B1	A2	A1	A-	N*	Sum B1B+
178	COL MIGUEL ANTONIO CARO	NO OFICIAL	7.69%	28.21%	20.51%	33.33%	10.26%	78	35.90%
179	LIC MANANTIAL DE VIDA ETERNA	NO OFICIAL	5.13%	30.77%	20.51%	25.64%	17.95%	39	35.90%
180	INST SAN BERNARDO DE LA SALLE	NO OFICIAL	13.59%	22.28%	25.54%	23.37%	15.22%	184	35.87%
181	COL SAN LUIS DE LA POLICIA NAL - SEDE PRINCIPAL	NO OFICIAL	8.96%	26.87%	22.39%	31.34%	10.45%	134	35.82%
182	LIC HNO MIGUEL LA SALLE	NO OFICIAL	8.65%	26.92%	23.08%	27.88%	13.46%	104	35.58%
183	LIC MODERNO CAMPESTRE	NO OFICIAL	5.88%	29.41%	41.18%	23.53%	0.00%	34	35.29%
184	COL LAUSANA	NO OFICIAL	5.88%	29.41%	29.41%	27.45%	7.84%	51	35.29%
185	COL DE NSTRA SRA DEL PILAR (CHAPINERO)	NO OFICIAL	8.90%	26.03%	28.08%	30.14%	6.85%	146	34.93%
186	COL NUEVO SAN LUIS GONZAGA	NO OFICIAL	13.95%	20.93%	20.93%	37.21%	6.98%	43	34.88%
187	COL JONATHAN SWIFT	NO OFICIAL	11.54%	23.08%	23.08%	26.92%	15.38%	26	34.62%
188	COL DEL SANTO ANGEL	NO OFICIAL	11.11%	23.46%	29.63%	25.93%	9.88%	81	34.57%
189	LIC HYPATIA	NO OFICIAL	12.50%	21.88%	25.00%	34.38%	6.25%	32	34.38%
190	COL CARDENAL SANCHA	NO OFICIAL	10.94%	23.44%	26.56%	35.94%	3.12%	64	34.38%
191	GIMN EL LAGO	NO OFICIAL	5.68%	28.41%	23.86%	35.23%	6.82%	88	34.09%
192	COL CRISTIANO SEMILLA DE VIDA	NO OFICIAL	8.93%	25.00%	35.71%	21.43%	8.93%	56	33.93%
193	LIC NSTRA SRA DE TORCOROMA	NO OFICIAL	6.78%	27.12%	15.25%	27.12%	23.73%	59	33.90%
194	COLEGIO AGUSTIN NIETO CABALLERO - SEDE PRINCIPAL	NO OFICIAL	11.11%	22.22%	37.04%	22.22%	7.41%	27	33.33%
195	GIMN PASCAL	NO OFICIAL	8.33%	25.00%	33.33%	20.83%	12.50%	24	33.33%
196	COLEGIO COLSUBSIDIO NORTE - SEDE PRINCIPAL	NO OFICIAL	4.76%	28.57%	23.81%	30.95%	11.90%	42	33.33%
197	COL RR OBLATAS AL DIVINO AMOR	NO OFICIAL	7.81%	25.00%	18.75%	40.62%	7.81%	64	32.81%
198	COL SAN JOSE	NO OFICIAL	6.25%	25.78%	30.47%	28.91%	8.59%	128	32.03%
199	COL COLOMBO FLORIDA BILINGÜE	NO OFICIAL	8.00%	24.00%	28.00%	32.00%	8.00%	25	32.00%
200	COL PARA HIJOS EMPLEADOS CONTRALORIA GRAL REP (COTRANAL)	NO OFICIAL	7.94%	23.81%	22.22%	34.92%	11.11%	63	31.75%
201	COLEGIO CAMPESTRE PRINCIPADO DE MONACO - SEDE PRINCIPAL	NO OFICIAL	5.26%	26.32%	21.05%	42.11%	5.26%	19	31.58%
202	COL DE NSTRA SRA DEL ROSARIO	NO OFICIAL	8.12%	22.84%	28.93%	35.03%	5.08%	197	30.96%
203	COL GIMN CASTILLO DEL NORTE	NO OFICIAL	4.08%	26.53%	18.37%	32.65%	18.37%	49	30.61%
204	ESC PEDAGOGICA EXPERIMENTAL	NO OFICIAL	22.22%	8.33%	19.44%	27.78%	22.22%	36	30.56%
205	FUND COL SAN BENITO DE TIBATI	NO OFICIAL	3.39%	27.12%	33.90%	30.51%	5.08%	59	30.51%
206	CENT EDUC SAGRADA FAMILIA DE NAZARETH	NO OFICIAL	13.56%	16.95%	28.81%	38.98%	1.69%	59	30.51%
207	COL SAN SIMON	NO OFICIAL	4.35%	26.09%	21.74%	34.78%	13.04%	23	30.43%
208	COL NUEVO CAMPESTRE	NO OFICIAL	15.00%	15.00%	30.00%	25.00%	15.00%	60	30.00%
209	COL NUEVO MONTESSORIANO	NO OFICIAL	0.00%	29.41%	17.65%	23.53%	29.41%	17	29.41%
210	LIC LATINOAMERICANO	NO OFICIAL	0.00%	29.41%	5.88%	58.82%	5.88%	17	29.41%
211	COL EUCARISTICO CAMP	NO OFICIAL	4.88%	24.39%	31.71%	29.27%	9.76%	41	29.27%
212	COL SAN JUAN DE AVILA	NO OFICIAL	0.00%	29.03%	19.35%	32.26%	19.35%	31	29.03%
213	COL PARROQ SAN JUAN BAUTISTA DE LA SALLE	NO OFICIAL	2.63%	26.32%	21.05%	28.95%	21.05%	38	28.95%

Continúa

Cuadro 4: Proporción de estudiantes que clasificaron en los niveles B1 y B+ en la promoción de cada colegio de Bogotá (2010)

Puesto	Institución	Naturaleza	B+	B1	A2	A1	A-	N*	Sum B1B+
214	LIC AVENIDA DE LAS AMERICAS	NO OFICIAL	14.29%	14.29%	35.71%	28.57%	7.14%	28	28.57%
215	GIMN LA CUSPIDE	NO OFICIAL	14.29%	14.29%	7.14%	21.43%	42.86%	14	28.57%
216	COL BILING NUEVA ALEJANDRIA	NO OFICIAL	7.14%	21.43%	42.86%	21.43%	7.14%	14	28.57%
217	EXTERN CARO Y CUERVO	NO OFICIAL	2.38%	26.19%	11.90%	42.86%	16.67%	42	28.57%
218	INST SAN PABLO APOSTOL	NO OFICIAL	8.42%	20.00%	41.05%	29.47%	1.05%	95	28.42%
219	GIMN MILIT FUERZA AEREA DE COLOMBIA	NO OFICIAL	1.47%	26.47%	29.41%	38.24%	4.41%	68	27.94%
220	COL PSICOPEDAG VILLA MAYOR	NO OFICIAL	6.98%	20.93%	34.88%	32.56%	4.65%	43	27.91%
221	GIMN GRANADINO	NO OFICIAL	5.56%	22.22%	11.11%	44.44%	16.67%	18	27.78%
222	COL NSTRA SRA DEL CARMEN	NO OFICIAL	1.45%	26.09%	37.68%	23.19%	11.59%	69	27.54%
223	LIC CATOLICO	NO OFICIAL	3.03%	24.24%	18.18%	36.36%	18.18%	33	27.27%
224	COL SANTA LUISA	NO OFICIAL	7.48%	19.73%	18.37%	31.97%	22.45%	147	27.21%
225	COL DE LOS ANDES	NO OFICIAL	6.09%	20.87%	23.48%	34.78%	14.78%	115	26.96%
226	COL SAN FELIPE NERI	NO OFICIAL	5.22%	21.74%	20.87%	35.65%	16.52%	115	26.96%
227	COL MONTFERRI	NO OFICIAL	10.00%	16.67%	20.00%	26.67%	26.67%	30	26.67%
228	COL GEORGE WILLIAMS	NO OFICIAL	6.67%	20.00%	26.67%	40.00%	6.67%	15	26.67%
229	INSTITUTO STUDIUM - SEDE PRINCIPAL	NO OFICIAL	14.29%	11.43%	22.86%	40.00%	11.43%	35	25.71%
230	COL PARROQ SAN LUIS GONZAGA	NO OFICIAL	4.88%	20.73%	14.63%	43.90%	15.85%	82	25.61%
231	COL MARIA INMACULADA	NO OFICIAL	3.48%	21.74%	20.87%	46.09%	7.83%	115	25.22%
232	COL DEL ROSARIO CAMP ROSARIO DE USAQUEN	NO OFICIAL	11.11%	13.89%	27.78%	41.67%	5.56%	36	25.00%
233	LIC DEL EJERCITO PATRIA SECTOR NORTE B (LIC COLOMBIA)	OFICIAL	11.11%	13.89%	16.67%	33.33%	25.00%	36	25.00%
234	GIMN SAN JOSE DE BAVARIA	NO OFICIAL	8.33%	16.67%	33.33%	16.67%	25.00%	12	25.00%
235	GIMN DEL CORAZON DE MARIA	NO OFICIAL	5.00%	20.00%	11.67%	43.33%	20.00%	60	25.00%
236	COL PROVINMA	NO OFICIAL	2.78%	22.22%	33.33%	27.78%	13.89%	36	25.00%
237	COL EL MINUTO DE DIOS	NO OFICIAL	4.74%	20.07%	21.53%	38.69%	14.96%	274	24.82%
238	COL BOSQUES DE SHERWOOD	NO OFICIAL	3.08%	21.54%	26.15%	30.77%	18.46%	65	24.62%
239	COL WESLEYANO DEL NORTE	NO OFICIAL	3.45%	20.69%	31.03%	34.48%	10.34%	29	24.14%
240	COLEGIO CAMPESTRE PRINCIPADO DE MONACO	NO OFICIAL	3.45%	20.69%	10.34%	37.93%	27.59%	29	24.14%
241	INST PEDAG NACIONAL	NO OFICIAL	6.02%	18.07%	29.52%	30.72%	15.66%	166	24.10%
242	INST DE INTEGRACION CULTURAL IDIC	NO OFICIAL	1.85%	22.22%	19.44%	37.04%	19.44%	108	24.07%
243	COL SANTA TERESA DE JESUS	NO OFICIAL	3.42%	20.55%	19.18%	39.04%	17.81%	146	23.97%
244	INST DE EDUC ELEMENTAL PREESCOLAR Y SECUNDARIA INELPRES	NO OFICIAL	0.00%	23.81%	9.52%	52.38%	14.29%	21	23.81%
245	CENT MARIA AUXILIADORA	NO OFICIAL	6.94%	16.67%	36.11%	34.72%	5.56%	72	23.61%
246	COL PSICOPEDAG EL FUTURO DE VILLA DEL RIO	NO OFICIAL	11.76%	11.76%	38.24%	32.35%	5.88%	34	23.53%
247	COL PARROQ SANTA ISABEL DE HUNGRIA	NO OFICIAL	4.20%	19.33%	24.37%	37.82%	14.29%	119	23.53%
248	COL SALESIANO DE LEON XIII	NO OFICIAL	5.28%	17.89%	15.04%	33.33%	28.46%	246	23.17%
249	COL PSICOPEDAGOGICO DE CHIA	NO OFICIAL	0.00%	23.08%	15.38%	46.15%	15.38%	13	23.08%

Continúa

Cuadro 4: Proporción de estudiantes que clasificaron en los niveles B1 y B+ en la promoción de cada colegio de Bogotá (2010)

Puesto	Institución	Naturaleza	B+	B1	A2	A1	A-	N*	Sum B1B+
250	LIC CAMPESTRE CAFAM - SEDE PRINCIPAL	NO OFICIAL	0.00%	23.08%	12.82%	48.72%	15.38%	39	23.08%
251	COLEGIO COLSUBSIDIO CHICALÁ - SEDE PRINCIPAL	NO OFICIAL	4.55%	18.18%	30.68%	38.64%	7.95%	88	22.73%
252	LIC PEDAGOGICO	NO OFICIAL	0.00%	22.73%	13.64%	27.27%	36.36%	22	22.73%
253	COL NAVAL SANTA FE DE BOGOTA	NO OFICIAL	12.90%	9.68%	9.68%	51.61%	16.13%	31	22.58%
254	GIMN WILLIAM MACKINLEY	NO OFICIAL	10.34%	12.07%	24.14%	32.76%	20.69%	58	22.41%
255	ACAD MILIT MARISCAL SUCRE	NO OFICIAL	2.60%	19.48%	11.69%	42.86%	23.38%	77	22.08%
256	COL PARROQ SAN PEDRO CLAVER	NO OFICIAL	8.47%	13.56%	28.81%	40.68%	8.47%	59	22.03%
257	COL SANTA MARIANA DE JESUS	NO OFICIAL	3.39%	18.64%	20.34%	49.15%	8.47%	59	22.03%
258	COL PARROQ DEL INMACULADO CORAZON DE MARIA	NO OFICIAL	4.55%	17.05%	20.45%	44.32%	13.64%	88	21.59%
259	LIC DEL EJERCITO PATRIA SECTOR SUR C (SANTA BARBARA)	NO OFICIAL	9.80%	11.76%	29.41%	37.25%	11.76%	51	21.57%
260	COL DE NSTRA SRA DE LA CONSOLACION	NO OFICIAL	0.00%	21.57%	25.49%	43.14%	9.80%	51	21.57%
261	INST MAYEUTICO	NO OFICIAL	0.00%	21.43%	25.00%	35.71%	17.86%	28	21.43%
262	GIMN NICOLAS DE FEDERMAN	NO OFICIAL	0.00%	21.43%	21.43%	50.00%	7.14%	14	21.43%
263	LIC DE GUILFORD Y GAGNE	NO OFICIAL	0.00%	21.43%	21.43%	14.29%	42.86%	14	21.43%
264	COL MADRE MATILDE	NO OFICIAL	4.17%	16.67%	8.33%	33.33%	37.50%	24	20.83%
265	COL PARROQ SAN CARLOS	NO OFICIAL	3.77%	16.98%	33.96%	33.96%	11.32%	53	20.75%
266	GIMN MIX MANUEL DEL SOCORRO RODRIGUEZ	NO OFICIAL	4.44%	15.56%	13.33%	46.67%	20.00%	45	20.00%
267	COL SUPERIOR AMERICANO	NO OFICIAL	3.64%	16.36%	19.09%	34.55%	26.36%	110	20.00%
268	LIC MODERNO SANTA EMILIA	NO OFICIAL	1.82%	18.18%	14.55%	34.55%	30.91%	55	20.00%
269	INST SAN JUAN DE DIOS	NO OFICIAL	2.50%	17.50%	16.25%	38.75%	25.00%	80	20.00%
270	LIC EL GRAN VIRREY	NO OFICIAL	2.82%	16.90%	22.54%	39.44%	18.31%	71	19.72%
271	COL DE NSTRA SRA DEL PILAR SUR	NO OFICIAL	3.15%	16.54%	21.26%	47.24%	11.81%	127	19.69%
272	INST COOP DE CANAPRO	NO OFICIAL	3.90%	15.58%	22.08%	46.75%	11.69%	77	19.48%
273	INST EDUC COMPARTIR SUBA	NO OFICIAL	3.70%	15.74%	23.15%	39.81%	17.59%	108	19.44%
274	COL MONSERRATE	NO OFICIAL	12.90%	6.45%	19.35%	45.16%	16.13%	31	19.35%
275	COL DE LA PRESENTACION DE FATIMA - SEDE PRINCIPAL	NO OFICIAL	2.27%	17.05%	25.00%	39.77%	15.91%	88	19.32%
276	COL HNAS MISIONERAS DE LA CONSOLATA	NO OFICIAL	3.61%	15.66%	34.94%	37.35%	8.43%	83	19.28%
277	COL COOP VENEZIA	NO OFICIAL	0.00%	19.23%	23.08%	34.62%	23.08%	26	19.23%
278	COL COOP SAN JOSE DE CALASANZ	NO OFICIAL	5.95%	13.10%	16.67%	47.62%	16.67%	84	19.05%
279	COL MERCEDARIO SAN PEDRO NOLASCO	NO OFICIAL	4.76%	14.29%	9.52%	19.05%	52.38%	21	19.05%
280	COL PSICOPEDAG SABIDURIA ETERNA	NO OFICIAL	0.00%	19.05%	33.33%	47.62%	0.00%	21	19.05%
281	GIMN BOYACA	NO OFICIAL	8.33%	10.00%	20.00%	46.67%	15.00%	60	18.33%
282	COL TERESITA DE LISIEUX (INST LISIEUX)	NO OFICIAL	1.67%	16.67%	16.67%	53.33%	11.67%	60	18.33%
283	COL RICHARD WAGNER	NO OFICIAL	0.00%	18.18%	9.09%	36.36%	36.36%	11	18.18%
284	LIC NORMANDIA	NO OFICIAL	10.26%	7.69%	12.82%	35.90%	33.33%	39	17.95%
285	GIMN MAKARENKO	NO OFICIAL	2.56%	15.38%	23.08%	28.21%	30.77%	39	17.95%

Continúa

Cuadro 4: Proporción de estudiantes que clasificaron en los niveles B1 y B+ en la promoción de cada colegio de Bogotá (2010)

Puesto	Institución	Naturaleza	B+	B1	A2	A1	A-	N*	Sum B1B+
286	GRUPO EDUCATIVO BACATA	NO OFICIAL	4.94%	12.96%	22.22%	40.74%	19.14%	162	17.90%
287	COL CATOLICO DE LA SABANA	NO OFICIAL	0.00%	17.86%	17.86%	53.57%	10.71%	28	17.86%
288	INST SAN RICARDO PAMPURI	NO OFICIAL	3.57%	14.29%	17.86%	14.29%	50.00%	28	17.86%
289	GIMN LOS ALERCES	NO OFICIAL	3.51%	14.04%	12.28%	36.84%	33.33%	57	17.54%
290	COL BILING REINO UNIDO	NO OFICIAL	5.00%	12.50%	25.00%	40.00%	17.50%	40	17.50%
291	INST CEMODEN	NO OFICIAL	5.00%	12.50%	20.00%	40.00%	22.50%	40	17.50%
292	COL YERMO Y PARRES	NO OFICIAL	3.45%	13.79%	58.62%	20.69%	3.45%	29	17.24%
293	COL MAYOR DE GALES	NO OFICIAL	4.69%	12.50%	25.00%	35.94%	21.88%	64	17.19%
294	COL SANTA ROSA DE LIMA	NO OFICIAL	7.55%	9.43%	13.21%	49.06%	20.75%	53	16.98%
295	COL EL CARMEN TERESIANO	NO OFICIAL	4.82%	12.05%	25.30%	39.76%	18.07%	83	16.87%
296	COLEGIO GLENN DOMAN - SEDE PRINCIPAL	NO OFICIAL	0.00%	16.67%	33.33%	44.44%	5.56%	18	16.67%
297	COL SANTA TERESITA	NO OFICIAL	0.00%	16.67%	25.00%	0.00%	58.33%	12	16.67%
298	COL FERVAN	NO OFICIAL	0.00%	16.67%	23.33%	36.67%	23.33%	30	16.67%
299	GIMN LOS CIPRESES	NO OFICIAL	0.00%	16.67%	8.33%	41.67%	33.33%	12	16.67%
300	GIMN MONSEÑOR MANUEL MARIA CAMARGO	NO OFICIAL	3.53%	12.94%	36.47%	34.12%	12.94%	85	16.47%
301	INST INFANTIL Y JUVENIL	NO OFICIAL	4.92%	11.48%	31.15%	39.34%	13.11%	61	16.39%
302	COL SAN JUAN BOSCO	NO OFICIAL	5.45%	10.91%	25.45%	43.64%	14.55%	55	16.36%
303	GIMN CECIL REDDIE	NO OFICIAL	2.70%	13.51%	29.73%	40.54%	13.51%	37	16.22%
304	CENT EDUC DIST LA LIBERTAD - SANTIAGO DE LAS ATALAYAS	OFICIAL	4.72%	11.32%	3.77%	38.68%	41.51%	106	16.04%
305	COL SANTO TORIBIO DE MONGROVEJO	NO OFICIAL	0.00%	16.00%	24.00%	48.00%	12.00%	25	16.00%
306	COL HARVARD	NO OFICIAL	2.25%	13.48%	13.48%	44.94%	25.84%	89	15.73%
307	COL DE LA UNIVERSIDAD COOPERATIVA DE COLOMBIA - SEDE PRINCIPAL	NO OFICIAL	8.62%	6.90%	25.86%	41.38%	17.24%	58	15.52%
308	COL ADVENTISTA DEL NORTE - SEDE PRINCIPAL	NO OFICIAL	7.69%	7.69%	11.54%	50.00%	23.08%	26	15.38%
309	COL JOSE MANUEL MARROQUIN	NO OFICIAL	0.00%	15.15%	18.18%	33.33%	33.33%	33	15.15%
310	INST SAN IGNACIO DE LOYOLA	NO OFICIAL	1.67%	13.33%	26.67%	36.67%	21.67%	60	15.00%
311	GIM CRISTIANO DE CUNDINAMARCA	NO OFICIAL	0.00%	15.00%	15.00%	30.00%	40.00%	20	15.00%
312	GIMN SANTA CRUZ	NO OFICIAL	0.00%	15.00%	5.00%	50.00%	30.00%	20	15.00%
313	COL CRISTIANO SEMILLA DE VIDA EDUCACION PARA ADULTOS	NO OFICIAL	0.00%	15.00%	0.00%	15.00%	70.00%	20	15.00%
314	INST MARSELLA	NO OFICIAL	3.70%	11.11%	18.52%	33.33%	33.33%	27	14.81%
315	LIC GOLDEN RULE	NO OFICIAL	3.70%	11.11%	14.81%	48.15%	22.22%	27	14.81%
316	LIC DEL CARIBE	NO OFICIAL	0.00%	14.81%	25.93%	48.15%	11.11%	27	14.81%
317	COL PARROQ SAN ANDRES	NO OFICIAL	0.00%	14.81%	0.00%	48.15%	37.04%	27	14.81%
318	COL LUTERANO SAN LUCAS	NO OFICIAL	5.88%	8.82%	23.53%	41.18%	20.59%	34	14.71%
319	CENTRO LESTONNAC COMPAÑIA DE MARIA - SEDE PRINCIPAL	NO OFICIAL	4.41%	10.29%	19.12%	48.53%	17.65%	68	14.71%
320	COL NSTRA SRA DE NAZARETH	NO OFICIAL	3.50%	11.19%	17.48%	36.36%	31.47%	143	14.69%
321	LIC MAYOR ANDINO	NO OFICIAL	2.44%	12.20%	21.95%	39.02%	24.39%	41	14.63%

Continúa

Cuadro 4: Proporción de estudiantes que clasificaron en los niveles B1 y B+ en la promoción de cada colegio de Bogotá (2010)

Puesto	Institución	Naturaleza	B+	B1	A2	A1	A-	N*	Sum B1B+
322	COL ELISA BORRERO DE PASTRANA	NO OFICIAL	4.38%	10.22%	16.06%	47.45%	21.90%	137	14.60%
323	COL COOP DE LOS ALAMOS	NO OFICIAL	4.35%	10.14%	23.19%	44.93%	17.39%	69	14.49%
324	COL PIO X	NO OFICIAL	7.14%	7.14%	35.71%	50.00%	0.00%	14	14.29%
325	COL DIST EDUC BAS Y MEDIA JOSE MANUEL RESTREPO	OFICIAL	2.26%	12.03%	9.77%	30.08%	45.86%	133	14.29%
326	GIMN PEDAG NSTRA SRA DE FATIMA	NO OFICIAL	2.04%	12.24%	20.41%	44.90%	20.41%	49	14.29%
327	GIMNASIO MAYOR DE OCCIDENTE - SEDE PRINCIPAL	NO OFICIAL	0.00%	14.29%	23.81%	33.33%	28.57%	63	14.29%
328	INST TEC IND CENTRO DON BOSCO	NO OFICIAL	3.01%	11.04%	21.07%	42.81%	22.07%	299	14.05%
329	CENT DE INTEGRACION EDUCACION DEL NORTE (CIEN)	NO OFICIAL	6.90%	6.90%	20.69%	48.28%	17.24%	29	13.79%
330	GIMNASIO CAMPESTRE STEPHEN HAWKING - SEDE PRINCIPAL	NO OFICIAL	9.09%	4.55%	13.64%	27.27%	45.45%	22	13.64%
331	COL LATINO FRANCES	NO OFICIAL	4.55%	9.09%	13.64%	40.91%	31.82%	22	13.64%
332	LIC HOMBRE DEL RIO	NO OFICIAL	0.00%	13.64%	9.09%	36.36%	40.91%	22	13.64%
333	INST NAL FEMENINO LORENCITA VILLEGAS DE SANTOS	OFICIAL	2.70%	10.81%	16.22%	51.35%	18.92%	74	13.51%
334	LIC JULIO CESAR GARCIA	NO OFICIAL	1.92%	11.54%	19.23%	46.15%	21.15%	52	13.46%
335	COL COLOMBO INTERNACIONAL ACOINPREV	NO OFICIAL	0.00%	13.33%	16.67%	63.33%	6.67%	30	13.33%
336	LIC LA ESPAÑOLA GABRIEL ANZOLA GOMEZ	NO OFICIAL	0.00%	13.33%	6.67%	53.33%	26.67%	15	13.33%
337	GIMN LOS MONJES	NO OFICIAL	0.00%	13.21%	9.43%	41.51%	35.85%	53	13.21%
338	ESC NORMAL SUPERIOR NSTRA SRA DE LA PAZ	NO OFICIAL	3.28%	9.84%	11.48%	54.10%	21.31%	61	13.11%
339	COL SANTA ISABEL DE HUNGRIA	NO OFICIAL	1.61%	11.29%	16.13%	38.71%	32.26%	62	12.90%
340	CENT EDUC DIST ALQUERIA LA FRAGUA	OFICIAL	5.13%	7.69%	7.69%	38.46%	41.03%	39	12.82%
341	COL NSTRA SRA DE LA SABIDURIA	NO OFICIAL	3.64%	9.09%	30.00%	40.91%	16.36%	110	12.73%
342	INST LA ANUNCIACION	NO OFICIAL	1.59%	11.11%	23.81%	41.27%	22.22%	63	12.70%
343	LIC SAMARIO	NO OFICIAL	0.90%	11.71%	10.81%	45.95%	30.63%	111	12.61%
344	COLEGIO BILINGÜE JOSE ALLAMANO - SEDE PRINCIPAL	NO OFICIAL	2.36%	10.24%	20.47%	42.52%	24.41%	127	12.60%
345	COL DIEGO FALLON	NO OFICIAL	6.25%	6.25%	6.25%	37.50%	43.75%	48	12.50%
346	COL MILIT GENERAL RAFAEL REYES	NO OFICIAL	4.17%	8.33%	12.50%	45.83%	29.17%	24	12.50%
347	LIC EMPRESARIAL DEL CAMPO	NO OFICIAL	0.00%	12.50%	6.25%	56.25%	25.00%	16	12.50%
348	COL MILIT SIMON BOLIVAR	NO OFICIAL	3.43%	9.01%	15.02%	39.91%	32.62%	233	12.45%
349	CENT EDUC DE NSTRA SRA DE LA PAZ	NO OFICIAL	0.79%	11.51%	17.06%	48.41%	22.22%	252	12.30%
350	LIC PARROQ SAN GREGORIO MAGNO	NO OFICIAL	0.00%	12.20%	14.63%	36.59%	36.59%	41	12.20%
351	COL DIST LA MERCED	OFICIAL	2.77%	9.36%	17.87%	36.38%	33.62%	470	12.13%
352	COL PARROQ NSTRA SRA DE LA VALVANERA	NO OFICIAL	0.00%	12.07%	22.41%	41.38%	24.14%	58	12.07%
353	GIMN MARROQUIN CAMPESTRE	NO OFICIAL	4.00%	8.00%	28.00%	20.00%	40.00%	25	12.00%
354	COL SAN ISIDRO	NO OFICIAL	0.00%	12.00%	20.00%	52.00%	16.00%	25	12.00%
355	LIC DE CIENCIA Y CULTURA HARVARD	NO OFICIAL	0.00%	12.00%	20.00%	52.00%	16.00%	25	12.00%
356	COL MODERNO AMERICANO	NO OFICIAL	5.88%	5.88%	11.76%	29.41%	47.06%	17	11.76%
357	COL DEL SANTISIMO SACRAMENTO	NO OFICIAL	3.92%	7.84%	25.49%	39.22%	23.53%	51	11.76%

Continúa

Cuadro 4: Proporción de estudiantes que clasificaron en los niveles B1 y B+ en la promoción de cada colegio de Bogotá (2010)

Puesto	Institución	Naturaleza	B+	B1	A2	A1	A-	N*	Sum B1B+
358	GIMN EMILIO DE BRIGARD	NO OFICIAL	0.00%	11.76%	29.41%	35.29%	23.53%	17	11.76%
359	GIMN ANTONIO NARIÑO	NO OFICIAL	0.00%	11.76%	20.59%	41.18%	26.47%	34	11.76%
360	COLEGIO ALEXANDER HUMBOLDT	NO OFICIAL	0.00%	11.76%	20.59%	35.29%	32.35%	34	11.76%
361	CENT EDUC DIST SAN JOSE NORTE	OFICIAL	1.80%	9.91%	18.92%	39.64%	29.73%	111	11.71%
362	INST TEC COLOMBO SUECO	NO OFICIAL	3.19%	8.51%	9.57%	54.26%	24.47%	94	11.70%
363	COL MARILLAC	NO OFICIAL	1.30%	10.39%	9.09%	46.75%	32.47%	77	11.69%
364	INST TEC CIAL RESTREPO	NO OFICIAL	0.00%	11.67%	26.67%	40.00%	21.67%	60	11.67%
365	INST RENATO DESCARTES	NO OFICIAL	3.85%	7.69%	11.54%	53.85%	23.08%	26	11.54%
366	INST HENAO Y ARRUBLA	NO OFICIAL	2.56%	8.97%	25.64%	37.18%	25.64%	78	11.54%
367	ATENEO JUAN EUDES	NO OFICIAL	3.28%	8.20%	10.93%	38.80%	38.80%	183	11.48%
368	COL DE FORMACION INTEGRAL MUNDO NUEVO	NO OFICIAL	3.70%	7.41%	24.07%	48.15%	16.67%	54	11.11%
369	COL NSTRA SRA DE LA SALETTE	NO OFICIAL	3.70%	7.41%	11.11%	48.15%	29.63%	27	11.11%
370	COL SAGRADO CORAZON DE MOSQUERA	NO OFICIAL	1.59%	9.52%	13.49%	49.21%	26.19%	126	11.11%
371	CENT EDUC PAULO FREIRE	NO OFICIAL	1.23%	9.88%	6.17%	30.86%	51.85%	81	11.11%
372	LIC SAN BERNARDO	NO OFICIAL	0.00%	11.11%	18.52%	44.44%	25.93%	27	11.11%
373	INSTITUTO COMERCIAL LORETO - SEDE PRINCIPAL	NO OFICIAL	0.00%	11.11%	11.11%	40.74%	37.04%	27	11.11%
374	COL CRISTO REY	NO OFICIAL	0.00%	11.11%	5.56%	50.00%	33.33%	18	11.11%
375	INST CIAL LORETO - SEDE PRINCIPAL	NO OFICIAL	0.00%	11.11%	3.70%	48.15%	37.04%	27	11.11%
376	COL DIST SIMON RODRIGUEZ	OFICIAL	1.08%	9.68%	15.05%	30.11%	44.09%	93	10.75%
377	GIMN LA CAMPIÑA	NO OFICIAL	0.00%	10.71%	14.29%	35.71%	39.29%	28	10.71%
378	LIC ROMULO GALLEGOS	NO OFICIAL	1.52%	9.09%	6.06%	34.85%	48.48%	66	10.61%
379	COL PSICOPEDAG VILLAVERDES	NO OFICIAL	5.26%	5.26%	10.53%	42.11%	36.84%	19	10.53%
380	COL PEDAG DEL ESPIRITU SANTO COPEs	NO OFICIAL	0.00%	10.53%	7.89%	52.63%	28.95%	38	10.53%
381	COL MAYOR JOSE CELESTINO MUTIS	NO OFICIAL	2.60%	7.79%	23.38%	41.56%	24.68%	77	10.39%
382	COLEGIO INTEGRACION MODERNA	NO OFICIAL	3.45%	6.90%	20.69%	43.68%	25.29%	87	10.34%
383	INST NSTRA SRA DEL AMPARO	NO OFICIAL	0.00%	10.34%	17.24%	37.93%	34.48%	29	10.34%
384	LIC SUPERIOR DE BOGOTA	NO OFICIAL	4.41%	5.88%	22.06%	50.00%	17.65%	68	10.29%
385	CENT EDUC DIST DE USAQUEN (ANTIGUA COLONIA ESCOLAR DE VACACI	OFICIAL	2.92%	7.30%	10.22%	40.88%	38.69%	137	10.22%
386	INST SUP COOPERATIVO	NO OFICIAL	2.68%	7.38%	20.81%	36.91%	32.21%	149	10.07%
387	COLEGIO ANEXO SAN FRANCISCO DE ASIS - SEDE PRINCIPAL	NO OFICIAL	5.00%	5.00%	40.00%	45.00%	5.00%	20	10.00%
388	GIMNASIO MODELIA REAL - SEDE PRINCIPAL	NO OFICIAL	2.50%	7.50%	27.50%	32.50%	30.00%	40	10.00%
389	COLEGIO SAN ANGEL	NO OFICIAL	2.50%	7.50%	7.50%	42.50%	40.00%	40	10.00%
390	COL CLARETIANO EL LIBERTADOR - SEDE PRINCIPAL	NO OFICIAL	0.00%	10.00%	34.00%	38.00%	18.00%	100	10.00%
391	LIC SALOMON SABIO	NO OFICIAL	0.00%	10.00%	20.00%	50.00%	20.00%	20	10.00%
392	INST DIST CASTILLA	OFICIAL	0.49%	9.36%	17.73%	45.32%	27.09%	203	9.85%
393	GIMN SANTA ROCIO	NO OFICIAL	1.64%	8.20%	14.75%	34.43%	40.98%	61	9.84%

Continúa

Cuadro 4: Proporción de estudiantes que clasificaron en los niveles B1 y B+ en la promoción de cada colegio de Bogotá (2010)

Puesto	Institución	Naturaleza	B+	B1	A2	A1	A-	N*	Sum B1B+
394	CENT EDUC DIST VILLEMAR EL CARMEN	OFICIAL	2.93%	6.83%	16.10%	38.54%	35.61%	205	9.76%
395	COL CASABLANCA	NO OFICIAL	2.44%	7.32%	21.95%	41.46%	26.83%	41	9.76%
396	INST MILIT ANTONIO RICAURTE	NO OFICIAL	3.23%	6.45%	5.38%	38.71%	46.24%	93	9.68%
397	INST ANDINO	NO OFICIAL	4.44%	5.19%	19.26%	30.37%	40.74%	135	9.63%
398	COL DE LA PRESENTACION LAS FERIAS	NO OFICIAL	2.02%	7.58%	17.17%	45.45%	27.78%	198	9.60%
399	COL TALLER PSICOPEDAG DE LOS ANDES	NO OFICIAL	0.00%	9.52%	16.33%	45.58%	28.57%	147	9.52%
400	ATENEO INTEGRAL ANA B. DE FLOREZ	NO OFICIAL	0.00%	9.52%	13.10%	42.86%	34.52%	84	9.52%
401	LIC PSICOPEDAG TIBABITA	NO OFICIAL	0.00%	9.52%	4.76%	52.38%	33.33%	21	9.52%
402	COL EL DUQUE DE RIVAS	NO OFICIAL	0.00%	9.52%	0.00%	61.90%	28.57%	21	9.52%
403	COLEGIO INSTITUTO TECNICO INDUSTRIAL FRANCISCO JOSE DE CALDAS	OFICIAL	1.24%	8.26%	10.74%	41.32%	38.43%	242	9.50%
404	COL COLSUBSIDIO SAN VICENTE IED	OFICIAL	0.00%	9.38%	6.25%	32.81%	51.56%	64	9.38%
405	UNID EDUC JEAN PIAGET	NO OFICIAL	3.49%	5.81%	13.95%	38.37%	38.37%	86	9.30%
406	LIC MODERNO WALT WHITMAN	NO OFICIAL	0.00%	9.26%	5.56%	48.15%	37.04%	54	9.26%
407	COL DIST LUIS VARGAS TEJADA	OFICIAL	1.54%	7.69%	13.85%	49.23%	27.69%	65	9.23%
408	COL INTERAMERICANO	NO OFICIAL	0.00%	9.20%	6.90%	50.57%	33.33%	87	9.20%
409	COL CRISTIANO KABOD	NO OFICIAL	0.00%	9.09%	36.36%	27.27%	27.27%	11	9.09%
410	GIMN ARTISTICO SUBA	NO OFICIAL	0.00%	9.09%	15.15%	48.48%	27.27%	33	9.09%
411	LIC ECOLOGICO DEL NORTE	NO OFICIAL	0.00%	9.09%	13.64%	59.09%	18.18%	22	9.09%
412	COL CARLOS V	NO OFICIAL	0.00%	9.09%	9.09%	59.09%	22.73%	22	9.09%
413	COL PSICOPEDAG EL ARTE DEL SABER	NO OFICIAL	0.00%	9.09%	9.09%	36.36%	45.45%	22	9.09%
414	COL RAFAEL MARIA CARRASQUILLA	NO OFICIAL	0.00%	9.09%	6.06%	42.42%	42.42%	33	9.09%
415	COL MAYOR DEL CLARET	NO OFICIAL	0.00%	9.09%	0.00%	72.73%	18.18%	11	9.09%
416	COL PARROQ CONFRATERNIDAD DE LA DOCTRINA CRISTIANA	NO OFICIAL	0.00%	9.09%	0.00%	36.36%	54.55%	33	9.09%
417	COL CLARETIANO	NO OFICIAL	1.62%	7.39%	18.01%	42.03%	30.95%	433	9.01%
418	LICEO NAL EDUC BAS Y MEDIA ANTONIA SANTOS	OFICIAL	1.47%	7.35%	17.65%	44.12%	29.41%	68	8.82%
419	FUND INST TECNOLOGICO DEL SUR	NO OFICIAL	1.76%	7.03%	11.72%	38.28%	41.21%	512	8.79%
420	GIMN CAMPESTRE LA SABANA	NO OFICIAL	0.00%	8.70%	21.74%	30.43%	39.13%	23	8.70%
421	LIC FESAN	NO OFICIAL	0.96%	7.69%	7.69%	41.35%	42.31%	104	8.65%
422	INST EL INGENIOSO HIDALGO	NO OFICIAL	0.00%	8.57%	11.43%	37.14%	42.86%	35	8.57%
423	COL DIST HELADIA MEJIA HIJOS DE EDUCADORES	OFICIAL	1.71%	6.84%	16.24%	38.46%	36.75%	117	8.55%
424	COL GIOVANNI ANTONIO FARINA	NO OFICIAL	2.13%	6.38%	14.89%	53.19%	23.40%	47	8.51%
425	CENT EDUC LOMBARDIA	NO OFICIAL	0.00%	8.51%	14.89%	40.43%	36.17%	47	8.51%
426	COL ISAAC NEWTON	NO OFICIAL	3.33%	5.00%	6.67%	41.67%	43.33%	60	8.33%
427	CENT EDUC DIST JORGE GAITAN CORTES	OFICIAL	0.76%	7.58%	9.09%	40.15%	42.42%	132	8.33%
428	COL PARROQ DE LOS SANTOS APOSTOLES	NO OFICIAL	5.56%	2.78%	11.11%	50.00%	30.56%	36	8.33%
429	COL LUIS CONCHA CORDOBA	NO OFICIAL	4.17%	4.17%	20.83%	25.00%	45.83%	24	8.33%

Continúa

Cuadro 4: Proporción de estudiantes que clasificaron en los niveles B1 y B+ en la promoción de cada colegio de Bogotá (2010)

Puesto	Institución	Naturaleza	B+	B1	A2	A1	A-	N*	Sum B1B+
430	COL NSTRA SRA DE LA PAZ	NO OFICIAL	2.78%	5.56%	25.00%	30.56%	36.11%	36	8.33%
431	COL ANDRES ROSILLO	NO OFICIAL	2.78%	5.56%	16.67%	36.11%	38.89%	36	8.33%
432	COL JORBALAN	NO OFICIAL	2.78%	5.56%	13.89%	47.22%	30.56%	36	8.33%
433	INST FEM SAN ANTONIO DE PADUA	NO OFICIAL	0.00%	8.33%	37.50%	33.33%	20.83%	24	8.33%
434	COL INTEGRAL ERVID	NO OFICIAL	0.00%	8.33%	16.67%	58.33%	16.67%	12	8.33%
435	INST SANTA ANA LUZ DEL CARMEN	NO OFICIAL	0.00%	8.33%	10.42%	47.92%	33.33%	48	8.33%
436	GIMN COMERCIAL LOS ANDES - SEDE PRINCIPAL	NO OFICIAL	0.00%	8.33%	8.33%	45.83%	37.50%	24	8.33%
437	COL WINCHESTER	NO OFICIAL	0.00%	8.33%	8.33%	39.58%	43.75%	48	8.33%
438	COL DIST TOBERIN	OFICIAL	2.50%	5.62%	13.75%	43.12%	35.00%	160	8.12%
439	INST TEC DIST DOMINGO FAUSTINO SARMIENTO	OFICIAL	1.88%	6.25%	9.38%	41.88%	40.62%	160	8.12%
440	GIMN ACAD REGIONAL	NO OFICIAL	1.90%	6.19%	9.05%	42.86%	40.00%	210	8.10%
441	LIC PSICOPEDAG BOLIVIA	NO OFICIAL	1.61%	6.45%	20.97%	40.32%	30.65%	62	8.06%
442	COL COOP DEL MAGISTERIO DE CUNDINAMARCA	NO OFICIAL	1.61%	6.45%	17.74%	58.06%	16.13%	62	8.06%
443	CENT EDUC LOS ANDES	NO OFICIAL	0.89%	7.14%	13.39%	41.96%	36.61%	112	8.04%
444	LIC RODRIGO ARENAS BETANCOURT	NO OFICIAL	4.00%	4.00%	16.00%	56.00%	20.00%	50	8.00%
445	INST CULT CIUDAD KENNEDY	NO OFICIAL	4.00%	4.00%	4.00%	36.00%	52.00%	25	8.00%
446	COL DIST REP DE COLOMBIA	OFICIAL	2.37%	5.62%	10.65%	36.98%	44.38%	338	7.99%
447	POLITECNICO MAYOR ANDINO	NO OFICIAL	2.65%	5.31%	7.96%	30.97%	53.10%	113	7.96%
448	COL DIST ANIBAL FERNANDEZ DE SOTO	OFICIAL	2.88%	5.04%	15.83%	36.69%	39.57%	139	7.91%
449	COL CUNDINAMARCA (INS EDUC DIST)	OFICIAL	0.71%	7.09%	6.38%	40.43%	45.39%	141	7.80%
450	GIMN CRISTIANO SHEKINAH	NO OFICIAL	7.69%	0.00%	30.77%	15.38%	46.15%	13	7.69%
451	LIC SAN ISIDRO NORTE - SEDE PRINCIPAL	NO OFICIAL	0.00%	7.69%	30.77%	46.15%	15.38%	13	7.69%
452	INST COPESAL	NO OFICIAL	0.00%	7.69%	15.38%	53.85%	23.08%	13	7.69%
453	GIMN SAN JOSE	NO OFICIAL	0.00%	7.69%	12.82%	41.03%	38.46%	39	7.69%
454	COL DE LA REINA	NO OFICIAL	0.00%	7.69%	12.82%	38.46%	41.03%	39	7.69%
455	LIC GLOBERTH MIXTO	NO OFICIAL	0.00%	7.69%	10.77%	52.31%	29.23%	65	7.69%
456	COL DE NSTRA SRA DEL PERPETUO SOCORRO	NO OFICIAL	0.00%	7.69%	2.56%	43.59%	46.15%	39	7.69%
457	INST TOMAS DE IRIARTE	NO OFICIAL	0.00%	7.69%	0.00%	84.62%	7.69%	13	7.69%
458	COL MILITAR CALDAS	NO OFICIAL	0.00%	7.55%	9.43%	43.40%	39.62%	53	7.55%
459	GIMN IMPERIAL IGNACIA CAMACHO DE CIFUENTES	NO OFICIAL	0.00%	7.41%	25.93%	33.33%	33.33%	27	7.41%
460	COL HERMANOS BELTRAN	NO OFICIAL	0.00%	7.41%	14.81%	48.15%	29.63%	27	7.41%
461	CENT EDUC DIST ISABEL II	OFICIAL	0.81%	6.50%	13.01%	34.15%	42.28%	123	7.32%
462	COLEGIO ANTONIA SANTOS - SEDE PRINCIPAL	NO OFICIAL	7.14%	0.00%	0.00%	64.29%	28.57%	14	7.14%
463	LIC CARMELITA	NO OFICIAL	3.57%	3.57%	17.86%	32.14%	42.86%	28	7.14%
464	LIC PSICOPEDAG NUEVA CASTILLA	NO OFICIAL	2.38%	4.76%	14.29%	40.48%	38.10%	42	7.14%
465	COL DIST RAFAEL BERNAL JIMENEZ	OFICIAL	1.79%	5.36%	7.14%	42.86%	42.86%	56	7.14%

Continúa

Cuadro 4: Proporción de estudiantes que clasificaron en los niveles B1 y B+ en la promoción de cada colegio de Bogotá (2010)

Puesto	Institución	Naturaleza	B+	B1	A2	A1	A-	N*	Sum B1B+
466	LIC SANTA PAULA - SEDE PRINCIPAL	NO OFICIAL	0.00%	7.14%	28.57%	28.57%	35.71%	14	7.14%
467	COL PARROQ DE NSTRA SEÑORA	NO OFICIAL	0.00%	7.14%	18.57%	47.14%	27.14%	70	7.14%
468	GIMNASIO MODERNO SAN FRANCISCO "EL TINTAL" - SEDE PRINCIPAL	NO OFICIAL	0.00%	7.14%	7.14%	50.00%	35.71%	14	7.14%
469	LIC ROCELY	NO OFICIAL	0.00%	7.14%	7.14%	46.43%	39.29%	28	7.14%
470	INST JOSE MARTINEZ RUIZ	NO OFICIAL	0.00%	7.14%	7.14%	42.86%	42.86%	14	7.14%
471	COL DIST JOSE ASUNCION SILVA	OFICIAL	0.79%	6.30%	9.45%	31.50%	51.97%	127	7.09%
472	COL SALESIANO JUAN DEL RIZZO	NO OFICIAL	2.65%	4.42%	6.19%	37.17%	49.56%	113	7.08%
473	COL PARROQ ADVENIAT	NO OFICIAL	1.75%	5.26%	5.26%	49.12%	38.60%	57	7.02%
474	COL DIST GUSTAVO RESTREPO	OFICIAL	1.00%	6.00%	9.50%	40.00%	43.50%	200	7.00%
475	GIMN NUEVO SUBA	NO OFICIAL	0.00%	6.98%	20.93%	48.84%	23.26%	43	6.98%
476	COL HOGAR DE NAZARETH	NO OFICIAL	0.00%	6.98%	16.28%	51.16%	25.58%	43	6.98%
477	GIMN LOS ANGELES	NO OFICIAL	0.00%	6.98%	16.28%	51.16%	25.58%	43	6.98%
478	COL NSTRA SRA DE FATIMA POLINAL	NO OFICIAL	0.00%	6.92%	16.92%	53.85%	22.31%	130	6.92%
479	INST CULT RAFAEL MAYA	NO OFICIAL	0.00%	6.90%	6.90%	41.38%	44.83%	29	6.90%
480	COL ALAFAS DEL NORTE	NO OFICIAL	0.00%	6.90%	6.90%	34.48%	51.72%	29	6.90%
481	COL NAL NICOLAS ESGUERRA	OFICIAL	2.05%	4.79%	10.96%	33.39%	48.80%	584	6.85%
482	LIC CONTADORA	NO OFICIAL	0.00%	6.85%	10.96%	57.53%	24.66%	73	6.85%
483	CENT EDUC DIST ROBERT KENNEDY	OFICIAL	1.46%	5.37%	10.73%	45.85%	36.59%	205	6.83%
484	CENT EDUC DIST MANUELA AYALA DE GAITAN	OFICIAL	1.05%	5.76%	16.75%	43.46%	32.98%	191	6.81%
485	INST TEC CIAL CERROS DE SUBA	NO OFICIAL	0.00%	6.78%	22.03%	40.68%	30.51%	59	6.78%
486	GIMN FELIX (GIMN SABER DEL NILO)	NO OFICIAL	6.67%	0.00%	13.33%	26.67%	53.33%	15	6.67%
487	GIMN LOS SAUCES	NO OFICIAL	0.74%	5.93%	11.11%	46.67%	35.56%	135	6.67%
488	COL GIOVANNI PASCOLI (ANTIGUO COL NSTRA SRA DE LOS DOLORES)	NO OFICIAL	0.00%	6.67%	33.33%	46.67%	13.33%	15	6.67%
489	COL PEDRO DE HEREDIA	NO OFICIAL	0.00%	6.67%	30.00%	30.00%	33.33%	30	6.67%
490	INST PEDAG PARA EL DESARROLLO INTEGRAL CREAR	NO OFICIAL	0.00%	6.67%	20.00%	46.67%	26.67%	15	6.67%
491	COL SANTO DOMINGO	NO OFICIAL	0.00%	6.67%	18.67%	41.33%	33.33%	75	6.67%
492	INST ORESTES SINDICI	NO OFICIAL	0.00%	6.67%	6.67%	26.67%	60.00%	30	6.67%
493	COL DEL SANTISIMO ROSARIO	NO OFICIAL	0.00%	6.67%	3.33%	50.00%	40.00%	30	6.67%
494	LIC ALFREDO NOBEL	NO OFICIAL	0.00%	6.58%	18.42%	47.37%	27.63%	76	6.58%
495	COL DIST EDUC BAS Y MEDIA EDUARDO CARRANZA	OFICIAL	2.17%	4.35%	4.35%	43.48%	45.65%	46	6.52%
496	CENT EDUC DIST MORISCO	OFICIAL	0.00%	6.49%	15.58%	33.77%	44.16%	77	6.49%
497	LIC NSTRA SRA DE LAS NIEVES	NO OFICIAL	0.00%	6.49%	11.69%	41.56%	40.26%	77	6.49%
498	COL DIST JORGE ELIECER GAITAN	OFICIAL	1.85%	4.63%	10.65%	35.65%	43.98%	216	6.48%
499	GIMNASIO CAMPESTRE MARIE CURIE - SEDE PRINCIPAL	NO OFICIAL	0.00%	6.45%	19.35%	48.39%	25.81%	31	6.45%
500	LICEO NAL POLICARPA SALAVARRIETA	OFICIAL	0.00%	6.45%	9.68%	35.48%	48.39%	93	6.45%
501	LIC PARROQ SAN JOSE	NO OFICIAL	0.00%	6.45%	3.23%	51.61%	38.71%	31	6.45%

Continúa

Cuadro 4: Proporción de estudiantes que clasificaron en los niveles B1 y B+ en la promoción de cada colegio de Bogotá (2010)

Puesto	Institución	Naturaleza	B+	B1	A2	A1	A-	N*	Sum B1B+
502	CENT EDUC DIST TIBABUYES UNIVERSAL	OFICIAL	1.60%	4.80%	8.80%	35.20%	49.60%	125	6.40%
503	LIC MAX PLANCK	NO OFICIAL	0.00%	6.38%	8.51%	53.19%	31.91%	47	6.38%
504	CENT EDUC DIST JAIME GARZON	OFICIAL	0.91%	5.45%	19.09%	39.09%	35.45%	110	6.36%
505	LICEO NAL MAGDALENA ORTEGA DE NARIÑO	OFICIAL	1.34%	4.91%	14.73%	36.16%	42.86%	224	6.25%
506	COL PSICOPEDAG LA ACACIA LTDA	NO OFICIAL	0.00%	6.25%	10.42%	31.25%	52.08%	48	6.25%
507	COL DIST EDUC BAS Y MEDIA JUAN FRANCISCO BERBEO	OFICIAL	0.00%	6.25%	9.38%	26.56%	57.81%	64	6.25%
508	CENT EDUC DIST CALASANZ (BUENAVISTA)	OFICIAL	0.00%	6.25%	9.38%	25.00%	59.38%	64	6.25%
509	LICEO TÉCNICO BILINGÜE PAULO FREIRE - SEDE PRINCIPAL	NO OFICIAL	0.00%	6.25%	6.25%	68.75%	18.75%	16	6.25%
510	INSTITUCION EDUCATIVA LA DESPENSA SEDE B	OFICIAL	0.00%	6.25%	0.00%	40.62%	53.12%	32	6.25%
511	COLEGIO CENTRO DE INSTRUCCION SISTEMATIZADA	NO OFICIAL	0.00%	6.25%	0.00%	37.50%	56.25%	16	6.25%
512	INST. SIKUANI - CIUDAD JARDÍN NORTE - SEDE PRINCIPAL	NO OFICIAL	2.47%	3.70%	4.94%	45.68%	43.21%	81	6.17%
513	COL JHON DALTON	NO OFICIAL	2.47%	3.70%	4.94%	32.10%	56.79%	81	6.17%
514	LIC SAN BASILIO MAGNO	NO OFICIAL	3.06%	3.06%	10.20%	40.82%	42.86%	98	6.12%
515	INST NAZARENO MODELIA	NO OFICIAL	0.00%	6.06%	12.12%	51.52%	30.30%	33	6.06%
516	INST POLITECNICO NAL FEMENINO	OFICIAL	1.65%	4.40%	10.99%	43.96%	39.01%	182	6.04%
517	CENT EDUC DIST PALERMO CEDIP	OFICIAL	1.98%	3.96%	9.90%	33.66%	50.50%	101	5.94%
518	COL CAMPESTRE MAXIMINO POITIERS	NO OFICIAL	0.00%	5.93%	17.80%	38.14%	38.14%	118	5.93%
519	COL DIST EDUC BAS Y MEDIA GENERAL SANTANDER	OFICIAL	1.96%	3.92%	7.84%	35.29%	50.98%	51	5.88%
520	COL DIST KENNEDY	OFICIAL	1.76%	4.12%	16.47%	41.76%	35.88%	170	5.88%
521	POLITECNICO UNIVERSAL DE CAPACITACION	NO OFICIAL	0.84%	5.04%	8.40%	40.34%	45.38%	119	5.88%
522	GIMN TUNDAMA	NO OFICIAL	0.00%	5.88%	23.53%	52.94%	17.65%	17	5.88%
523	COL LOPE DE VEGA	NO OFICIAL	0.00%	5.88%	17.65%	44.12%	32.35%	34	5.88%
524	INST DE CAPACITACION PARA EL TRABAJO	NO OFICIAL	0.00%	5.88%	11.76%	29.41%	52.94%	17	5.88%
525	LIC SAN LEON MAGNO	NO OFICIAL	0.00%	5.88%	5.88%	50.98%	37.25%	51	5.88%
526	COL MONSEÑOR BERNARDO SANCHEZ HNAS DE NSTRA SRA PAZ	NO OFICIAL	0.00%	5.88%	0.00%	27.45%	66.67%	51	5.88%
527	COL ADVENTISTA EMMANUEL	NO OFICIAL	2.86%	2.86%	17.14%	57.14%	20.00%	35	5.71%
528	LIC CIAL LAS AMERICAS	NO OFICIAL	1.43%	4.29%	18.57%	54.29%	21.43%	70	5.71%
529	INST SAN FERNANDO FERRINI SEDE CEDRITOS	NO OFICIAL	0.44%	5.24%	10.92%	26.20%	57.21%	229	5.68%
530	CENT EDUC DIST LUIS ANGEL ARANGO	OFICIAL	0.00%	5.56%	12.50%	40.28%	41.67%	72	5.56%
531	COL ESTRADA DE MARIA AUXILIADORA	NO OFICIAL	0.00%	5.56%	5.56%	44.44%	44.44%	18	5.56%
532	INST. JULIO GARAVITO	NO OFICIAL	0.00%	5.56%	5.56%	35.19%	53.70%	108	5.56%
533	LIC NUEVA BRITALIA	NO OFICIAL	0.00%	5.56%	0.00%	44.44%	50.00%	18	5.56%
534	CEDIT FRANCISCO DE PAULA SANTANDER	OFICIAL	1.23%	4.29%	4.29%	36.81%	53.37%	163	5.52%
535	COL GIMN AMERICANO	NO OFICIAL	1.10%	4.41%	8.09%	33.46%	52.94%	272	5.51%
536	COL HEISENBERG SEDE KENNEDY	NO OFICIAL	1.94%	3.55%	6.45%	26.45%	61.61%	310	5.48%
537	ESC. NORMAL SUPERIOR DISTRITAL MARIA MONTESSORI	OFICIAL	0.61%	4.85%	12.12%	43.03%	39.39%	165	5.45%

Continúa

Cuadro 4: Proporción de estudiantes que clasificaron en los niveles B1 y B+ en la promoción de cada colegio de Bogotá (2010)

Puesto	Institución	Naturaleza	B+	B1	A2	A1	A-	N*	Sum B1B+
538	CENT EDUC DIST BAS Y MEDIA NUEVA CASTILLA	OFICIAL	1.56%	3.89%	11.28%	38.52%	44.75%	257	5.45%
539	LICEO FEM DE CUNDINAMARCA MERCEDES NARIÑO	OFICIAL	0.81%	4.64%	9.27%	45.77%	39.52%	496	5.44%
540	EXTERN PORFIRIO BARBA JACOB	NO OFICIAL	1.35%	4.05%	14.86%	43.24%	36.49%	74	5.41%
541	COL DIST NESTOR FORERO ALCALA	OFICIAL	0.77%	4.62%	19.23%	37.69%	37.69%	130	5.38%
542	CENT EDUC DIST PABLO NERUDA	OFICIAL	1.77%	3.54%	9.73%	46.02%	38.94%	113	5.31%
543	COL DEPT SILVERIA ESPINOSA DE RENDON	OFICIAL	0.88%	4.41%	16.30%	45.81%	32.60%	227	5.29%
544	COL ALEXANDER HUMBOLDT	NO OFICIAL	0.00%	5.26%	15.79%	42.11%	36.84%	19	5.26%
545	COL RAMON B JIMENO	NO OFICIAL	0.00%	5.26%	10.53%	49.12%	35.09%	57	5.26%
546	LIC MARANATA	NO OFICIAL	0.00%	5.26%	10.53%	26.32%	57.89%	19	5.26%
547	COL CARLO FEDERICI (INST EDUC DIST)	OFICIAL	2.61%	2.61%	11.11%	45.10%	38.56%	153	5.23%
548	COL DIST TOMAS CARRASQUILLA	OFICIAL	0.87%	4.33%	5.19%	34.63%	54.98%	231	5.19%
549	COL DIST JOSE MARIA CORDOBA	OFICIAL	0.61%	4.57%	7.93%	35.67%	51.22%	328	5.18%
550	CENT EDUC DIST BAS Y MEDIA MARSELLA	OFICIAL	2.56%	2.56%	13.46%	44.87%	36.54%	156	5.13%
551	INST MILIT AQUILEO PARRA	NO OFICIAL	0.00%	5.13%	15.38%	23.08%	56.41%	39	5.13%
552	INEM FRANCISCO DE PAULA SANTANDER	OFICIAL	0.53%	4.59%	12.01%	38.52%	44.35%	566	5.12%
553	COLEGIO LAS AMERICAS IED - SEDE PRINCIPAL	OFICIAL	0.85%	4.24%	5.93%	44.92%	44.07%	236	5.08%
554	INST NAL DE CULTURA POPULAR	OFICIAL	2.17%	2.90%	8.70%	31.88%	54.35%	138	5.07%
555	CENT EDUC DIST MIRAVALLE	OFICIAL	0.00%	5.05%	17.17%	54.55%	23.23%	99	5.05%
556	CHORRILLOS	OFICIAL	0.72%	4.32%	12.23%	39.57%	43.17%	139	5.04%
557	INST DE PEDAG AUTOACTIVA DE GRUPOS (IPAG)	NO OFICIAL	2.50%	2.50%	5.00%	22.50%	67.50%	40	5.00%
558	COL ANGLO-ESCOCES CAMPESTRE (LICEO MEXICO)	NO OFICIAL	0.00%	5.00%	17.50%	40.00%	37.50%	40	5.00%
559	COLEGIO PADRE MANYANET - BOGOTA - SEDE PRINCIPAL	NO OFICIAL	0.00%	5.00%	15.00%	47.50%	32.50%	40	5.00%
560	COL ANTARES	NO OFICIAL	0.00%	5.00%	15.00%	35.00%	45.00%	20	5.00%
561	FUND EDUC ANA RESTREPO DEL CORRAL	NO OFICIAL	0.00%	5.00%	8.75%	53.75%	32.50%	80	5.00%
562	COL NUEVA CIENCIA	NO OFICIAL	0.00%	5.00%	2.50%	50.00%	42.50%	40	5.00%
563	CENT EDUC DIST DE EDUC BAS Y MEDIA FLORIDABLANCA	OFICIAL	0.83%	4.15%	9.13%	41.08%	44.81%	241	4.98%
564	LIC Y PREESC TOMMYS	NO OFICIAL	0.00%	4.92%	11.48%	45.90%	37.70%	61	4.92%
565	CENT EDUC DIST MANUEL DEL SOCORRO RODRIGUEZ	OFICIAL	0.70%	4.20%	7.69%	34.97%	52.45%	143	4.90%
566	LIC SAN JOSE ORIENTAL	NO OFICIAL	0.00%	4.88%	8.54%	41.46%	45.12%	82	4.88%
567	COL DIST EDUC BAS Y MEDIA PROSPERO PINZON	OFICIAL	0.96%	3.85%	6.73%	49.04%	39.42%	104	4.81%
568	LIC PEDAG MONTFORTIANO	NO OFICIAL	0.00%	4.76%	19.05%	38.10%	38.10%	21	4.76%
569	COL CIUDAD DE CALI	NO OFICIAL	1.18%	3.53%	10.59%	44.71%	40.00%	85	4.71%
570	COL SAN BONIFACIO	NO OFICIAL	0.00%	4.71%	11.76%	41.18%	42.35%	85	4.71%
571	INST DIST DE COMERCIO MANUELA BELTRAN	OFICIAL	1.56%	3.11%	4.28%	35.41%	52.14%	257	4.67%
572	COL DIST EDUC BAS Y MEDIA ALBERTO LLERAS CAMARGO	OFICIAL	0.84%	3.78%	7.14%	42.02%	46.22%	238	4.62%
573	INST NUEVA COLOMBIA	NO OFICIAL	3.08%	1.54%	4.62%	20.00%	70.77%	65	4.62%

Continúa

Cuadro 4: Proporción de estudiantes que clasificaron en los niveles B1 y B+ en la promoción de cada colegio de Bogotá (2010)

Puesto	Institución	Naturaleza	B+	B1	A2	A1	A-	N*	Sum B1B+
574	CENT EDUC DIST EL REMANSO	OFICIAL	0.92%	3.67%	9.17%	41.28%	44.95%	109	4.59%
575	LIC NUEVOS HORIZONTES	NO OFICIAL	4.55%	0.00%	9.09%	27.27%	59.09%	22	4.55%
576	CENT DE CAPACITACION LTDA (CENCABO)	NO OFICIAL	4.55%	0.00%	0.00%	22.73%	72.73%	22	4.55%
577	LICEO BRITANICO SUPERIOR (ANTES TEDUCAMOS 1A) - SEDE PRINCIPAL	NO OFICIAL	0.00%	4.55%	22.73%	18.18%	54.55%	22	4.55%
578	CENT EDUC DIST ANTONIO JOSE DE SUCRE	OFICIAL	0.00%	4.55%	9.09%	59.09%	27.27%	22	4.55%
579	UNID EDUC PRADOS DE ALAMEDA	NO OFICIAL	0.00%	4.55%	4.55%	31.82%	59.09%	22	4.55%
580	COL NAL ANDRES BELLO	OFICIAL	0.30%	4.19%	9.88%	42.51%	43.11%	334	4.49%
581	INST GUIMARC	NO OFICIAL	0.00%	4.48%	10.45%	41.79%	43.28%	67	4.48%
582	CENT EDUC DIST EL JAZMIN	OFICIAL	0.44%	4.00%	8.00%	44.89%	42.67%	225	4.44%
583	COL PARROQ NSTRA SRA DEL ROSARIO	NO OFICIAL	0.00%	4.44%	20.00%	37.78%	37.78%	45	4.44%
584	COL TECNOLOGICO DE SUBA	NO OFICIAL	0.00%	4.44%	8.89%	37.78%	48.89%	45	4.44%
585	CENT EDUC DIST LOS PERIODISTAS	OFICIAL	0.88%	3.51%	12.28%	35.09%	48.25%	114	4.39%
586	CENT EDUC DIST ESPAÑA	OFICIAL	4.35%	0.00%	13.04%	60.87%	21.74%	23	4.35%
587	COL DIST SORRENTO	OFICIAL	0.72%	3.62%	7.97%	37.68%	50.00%	138	4.35%
588	COL GUSTAVO ROJAS PINILLA	NO OFICIAL	0.00%	4.35%	13.04%	47.83%	34.78%	23	4.35%
589	CENT CIAL MADRE ELISA RONCALLO	NO OFICIAL	0.00%	4.35%	10.14%	55.07%	30.43%	69	4.35%
590	CENT EDUC DIST PRADO VERANIEGO II	OFICIAL	0.00%	4.35%	6.83%	42.86%	45.96%	161	4.35%
591	CENT EDUC DIST SAN BERNARDINO	OFICIAL	0.00%	4.35%	4.35%	54.35%	36.96%	46	4.35%
592	CENT EDUC DIST COLSUBSIDIO TORQUIGUA	OFICIAL	1.44%	2.88%	10.79%	37.41%	47.48%	139	4.32%
593	CENT EDUC DIST BAS Y MEDIA O.E.A	OFICIAL	0.43%	3.86%	10.30%	34.33%	51.07%	233	4.29%
594	CENT EDUC DIST RICAURTE	OFICIAL	1.05%	3.16%	5.26%	51.58%	38.95%	95	4.21%
595	COL PEDAG DULCE MARIA	NO OFICIAL	1.65%	2.48%	6.61%	31.40%	57.85%	121	4.13%
596	EXTERNADO NAL CAMILO TORRES	OFICIAL	1.38%	2.75%	6.88%	28.90%	60.09%	218	4.13%
597	COL DIST EDUC BAS Y MEDIA REP EEUU DE AMERICA	OFICIAL	0.00%	4.08%	14.29%	44.90%	36.73%	49	4.08%
598	COL PAE (PROCESO ALTERNATIVO EDUCATIVO)	NO OFICIAL	0.00%	4.08%	8.16%	51.02%	36.73%	49	4.08%
599	LIC ANTONIO DE TOLEDO	NO OFICIAL	0.00%	4.04%	9.09%	34.34%	52.53%	99	4.04%
600	COL PARROQ MONSEÑOR EMILIO DE BRIGARD	NO OFICIAL	4.00%	0.00%	20.00%	48.00%	28.00%	25	4.00%
601	CENT EDUC DIST EL SALITRE	OFICIAL	2.29%	1.71%	9.71%	31.43%	54.86%	175	4.00%
602	COL NSTRA SRA DE LAS VICTORIAS	NO OFICIAL	0.00%	4.00%	28.00%	24.00%	44.00%	25	4.00%
603	COL MONTERREY	NO OFICIAL	0.00%	4.00%	16.00%	44.00%	36.00%	25	4.00%
604	COL PARROQ SANTO CURA DE ARS LA FRAGUA	NO OFICIAL	0.00%	4.00%	16.00%	44.00%	36.00%	25	4.00%
605	COL COLOMBO JAPONES	NO OFICIAL	0.00%	4.00%	8.00%	28.00%	60.00%	25	4.00%
606	INST INTEGRADO DE SUBA	NO OFICIAL	0.00%	4.00%	4.00%	24.00%	68.00%	25	4.00%
607	INEM SANTIAGO PEREZ	OFICIAL	0.56%	3.37%	8.15%	34.83%	53.09%	356	3.93%
608	COL PRINCIPE DE PAZ	NO OFICIAL	1.92%	1.92%	3.85%	48.08%	44.23%	52	3.85%
609	CENT EDUC DIST LA CHUCUA	OFICIAL	1.65%	2.20%	6.04%	37.36%	52.75%	182	3.85%

Continúa

Cuadro 4: Proporción de estudiantes que clasificaron en los niveles B1 y B+ en la promoción de cada colegio de Bogotá (2010)

Puesto	Institución	Naturaleza	B+	B1	A2	A1	A-	N*	Sum B1B+
610	COL JOSE JOAQUIN VARGAS	NO OFICIAL	0.00%	3.85%	19.23%	53.85%	23.08%	26	3.85%
611	COL LAZARILLO DE TORMES	NO OFICIAL	0.00%	3.85%	15.38%	30.77%	50.00%	26	3.85%
612	COL COLOMBO BOLIVIANO	NO OFICIAL	0.00%	3.85%	7.69%	34.62%	53.85%	26	3.85%
613	INST TECNICO COLOMBO AMERICANO	NO OFICIAL	0.00%	3.85%	0.00%	26.92%	69.23%	26	3.85%
614	COL REMBRANDT COL REMBRANT	NO OFICIAL	0.00%	3.81%	11.43%	40.95%	43.81%	105	3.81%
615	LIC CULT LAS AMERICAS	NO OFICIAL	0.00%	3.77%	20.75%	32.08%	43.40%	53	3.77%
616	INST TEC DIST LAUREANO GOMEZ	OFICIAL	0.62%	3.11%	6.21%	41.61%	48.45%	161	3.73%
617	COL TEC CIAL SAGRADO CORAZON	NO OFICIAL	3.70%	0.00%	14.81%	40.74%	40.74%	27	3.70%
618	CENT EDUC DIST FLORENTINO GONZALEZ	OFICIAL	1.23%	2.47%	3.09%	36.42%	56.79%	162	3.70%
619	GIMN REAL AMERICANO - SEDE PRINCIPAL	NO OFICIAL	0.00%	3.70%	18.52%	25.93%	51.85%	27	3.70%
620	COL EL ESCORIAL	NO OFICIAL	0.00%	3.70%	7.41%	29.63%	59.26%	27	3.70%
621	COL DIST LUIS CARLOS GALAN SARMIENTO	OFICIAL	0.72%	2.90%	10.87%	50.72%	34.78%	138	3.62%
622	CENT EDUC DIST BRAVO PAEZ	OFICIAL	0.00%	3.60%	8.63%	46.04%	41.73%	139	3.60%
623	COL MANDALAY - SEDE PRINCIPAL	NO OFICIAL	1.79%	1.79%	10.71%	41.07%	44.64%	56	3.57%
624	CORP TECNOLG EMPRESARIAL - SEDE PRINCIPAL	NO OFICIAL	1.19%	2.38%	3.57%	39.29%	53.57%	84	3.57%
625	LIC INTEGRAL SANTO TOMAS	NO OFICIAL	0.00%	3.57%	10.71%	35.71%	50.00%	28	3.57%
626	CENT EDUC DIST NUEVA ZELANDIA	OFICIAL	0.00%	3.57%	8.33%	45.24%	42.86%	84	3.57%
627	LICEO BETHESDA	NO OFICIAL	0.00%	3.57%	3.57%	50.00%	42.86%	28	3.57%
628	INSTITUCION EDUCATIVA AMBIENTALISTA DE CARTAGENA	OFICIAL	1.18%	2.35%	3.53%	20.00%	72.94%	85	3.53%
629	COL TOMAS ALVA EDISON	NO OFICIAL	0.00%	3.51%	12.28%	42.11%	42.11%	57	3.51%
630	CENT EDUC DIST FRANCISCO DE MIRANDA	OFICIAL	0.00%	3.51%	12.28%	33.33%	50.88%	114	3.51%
631	CENT EDUC DIST BRASILIA - BOSA	OFICIAL	0.69%	2.78%	3.47%	29.17%	63.89%	144	3.47%
632	COL POPULAR BOLIVARIANO	NO OFICIAL	0.00%	3.45%	17.24%	20.69%	58.62%	29	3.45%
633	EXTERN DEL SUR PSICOPEDAGOGICO	NO OFICIAL	0.00%	3.45%	10.34%	55.17%	31.03%	29	3.45%
634	CENT EDUC DIST EL VIRREY ULTIMA ETAPA	OFICIAL	0.00%	3.45%	3.45%	41.38%	51.72%	29	3.45%
635	CENT EDUC DIST NUEVA COLOMBIA	OFICIAL	0.00%	3.37%	5.62%	41.01%	50.00%	178	3.37%
636	COL COOP DE TIMIZA	NO OFICIAL	0.00%	3.33%	20.00%	33.33%	43.33%	30	3.33%
637	COL JAIME QUIJANO CABALLERO	NO OFICIAL	0.00%	3.33%	16.67%	60.00%	20.00%	30	3.33%
638	CENT FE Y ALEGRIA GARCES NAVAS	NO OFICIAL	0.00%	3.33%	5.00%	33.33%	58.33%	60	3.33%
639	COL ALVARO CAMARGO DE LA TORRE E.T.B.	NO OFICIAL	0.00%	3.33%	1.67%	26.67%	68.33%	60	3.33%
640	COL GABRIEL BETANCOURT MEJIA (INST EDUC DIST)	OFICIAL	0.00%	3.29%	7.24%	36.18%	53.29%	152	3.29%
641	COL NAL NIDYA QUINTERO DE TURBAY	OFICIAL	0.00%	3.27%	6.07%	43.46%	47.20%	214	3.27%
642	COL ARTEAGA MUÑOZ	NO OFICIAL	0.00%	3.23%	6.45%	38.71%	51.61%	31	3.23%
643	INST YOLKIN	NO OFICIAL	0.00%	3.23%	6.45%	22.58%	67.74%	31	3.23%
644	INSTITUTO CENTRAL DE ESTUDIOS	NO OFICIAL	0.00%	3.23%	3.23%	16.13%	77.42%	31	3.23%
645	CENT EDUC DIST LA FLORESTA SUR	OFICIAL	0.00%	3.23%	1.61%	43.55%	51.61%	62	3.23%

Continúa

Cuadro 4: Proporción de estudiantes que clasificaron en los niveles B1 y B+ en la promoción de cada colegio de Bogotá (2010)

Puesto	Institución	Naturaleza	B+	B1	A2	A1	A-	N*	Sum B1B+
646	CENT EDUC DIST CAFAM SANTA LUCIA	OFICIAL	2.13%	1.06%	8.51%	39.36%	48.94%	94	3.19%
647	INST CLARA FEY	NO OFICIAL	0.00%	3.17%	25.40%	55.56%	15.87%	63	3.17%
648	COLEGIO EL MINUTO DE BUENOS DE AIRES	OFICIAL	0.00%	3.17%	7.94%	34.92%	53.97%	63	3.17%
649	CENT EDUC DIST LA GIRALDA	OFICIAL	0.00%	3.17%	4.76%	50.79%	41.27%	63	3.17%
650	COL DIST ENRIQUE OLAYA HERRERA	OFICIAL	0.63%	2.53%	9.49%	39.56%	47.78%	316	3.16%
651	INST IP EDUCANDO LA JUVENTUD FUTURO DE COLOMBIA	NO OFICIAL	0.00%	3.16%	3.16%	22.11%	71.58%	95	3.16%
652	COL COOP MINUTO DE DIOS	NO OFICIAL	3.12%	0.00%	21.88%	28.12%	46.88%	32	3.12%
653	COL TRIANGULO CENTRO	NO OFICIAL	3.12%	0.00%	0.00%	28.12%	68.75%	32	3.12%
654	COL COOP NUEVO MUZU	NO OFICIAL	0.00%	3.12%	0.00%	43.75%	53.12%	32	3.12%
655	CENT EDUC DIST INST TEC INTERNACIONAL	OFICIAL	0.00%	3.09%	5.41%	37.84%	53.67%	259	3.09%
656	COLEGIO JOSE JAIME ROJAS (IED) - SEDE PRINCIPAL	OFICIAL	1.54%	1.54%	0.00%	27.69%	69.23%	65	3.08%
657	BTO PARA ADULTOS COLSUBSIDIO	NO OFICIAL	0.51%	2.53%	5.05%	30.30%	61.62%	198	3.03%
658	COL DIST MARIANO OSPINA PEREZ	OFICIAL	0.00%	3.03%	12.12%	34.34%	50.51%	99	3.03%
659	COL INST INSCAP SEDE FERIAS	NO OFICIAL	0.00%	3.03%	3.03%	19.19%	74.75%	99	3.03%
660	CENT EDUC DIST AULAS COLOMBIANAS EL CONSUELO	OFICIAL	0.00%	3.03%	0.00%	21.21%	75.76%	66	3.03%
661	CENT EDUC DIST RUFINO JOSE CUERVO	OFICIAL	0.00%	2.99%	4.79%	44.91%	47.31%	167	2.99%
662	ESC NAL PILOTO DE APLICACIÓN	OFICIAL	0.00%	2.99%	2.99%	53.73%	40.30%	67	2.99%
663	COL DIST VENECIA	OFICIAL	0.25%	2.72%	5.20%	41.34%	50.50%	404	2.97%
664	CENT EDUC DIST PORFIRIO BARBA JACOB	OFICIAL	0.74%	2.22%	3.70%	45.19%	48.15%	135	2.96%
665	CENT PANAMERICANO DE CAPACITACION SEDE ESTRADA	NO OFICIAL	1.47%	1.47%	4.41%	29.41%	63.24%	68	2.94%
666	CENT EDUC DIST CAFAM LOS NARANJOS	OFICIAL	0.00%	2.94%	5.88%	33.82%	57.35%	204	2.94%
667	CENT EDUC PROEDUCAR	NO OFICIAL	0.00%	2.94%	5.88%	17.65%	73.53%	34	2.94%
668	CENT EDUC DIST ARGELIA - BANCO POPULAR	OFICIAL	0.97%	1.94%	8.74%	45.63%	42.72%	103	2.91%
669	COL SAN JUAN DE LOS PASTOS	NO OFICIAL	1.45%	1.45%	4.35%	33.33%	59.42%	69	2.90%
670	COL DIST REP DE PANAMA	OFICIAL	0.00%	2.90%	4.35%	40.58%	52.17%	69	2.90%
671	CENT EDUC DIST REP DE CHINA	OFICIAL	1.43%	1.43%	13.57%	34.29%	49.29%	140	2.86%
672	CIBERCOLEGIO UCN	NO OFICIAL	0.00%	2.86%	0.00%	15.71%	81.43%	70	2.86%
673	COL DIST GUSTAVO MORALES MORALES	OFICIAL	0.00%	2.84%	5.21%	39.81%	52.13%	211	2.84%
674	COLEGIO REPUBLICA DOMINICANA (IED) - SEDE PRINCIPAL	OFICIAL	0.94%	1.89%	9.43%	33.96%	48.11%	106	2.83%
675	CENT EDUC DIST CENTRO DE ESTUDIOS DEL NIÑO	OFICIAL	0.00%	2.83%	12.26%	36.79%	48.11%	106	2.83%
676	GIMN CULT LIBERTAD	NO OFICIAL	2.78%	0.00%	5.56%	25.00%	66.67%	36	2.78%
677	CENT EDUC DIST PANAMERICANO	OFICIAL	0.00%	2.78%	11.11%	25.00%	61.11%	72	2.78%
678	COL CASA ACAD CULTURAL	NO OFICIAL	0.00%	2.78%	5.56%	27.78%	63.89%	36	2.78%
679	COL CIUDAD PATIO BONITO	NO OFICIAL	0.00%	2.78%	5.56%	25.00%	66.67%	36	2.78%
680	CENT EDUC DIST CHUNIZA	OFICIAL	0.00%	2.76%	3.45%	34.48%	59.31%	145	2.76%
681	CENT EDUC DIST GARCES NAVAS NO.3	OFICIAL	0.00%	2.76%	5.12%	30.71%	61.42%	254	2.76%

Continúa

Cuadro 4: Proporción de estudiantes que clasificaron en los niveles B1 y B+ en la promoción de cada colegio de Bogotá (2010)

Puesto	Institución	Naturaleza	B+	B1	A2	A1	A-	N*	Sum B1B+
682	SALUDCOOP SUR (INST EDUC DIST)	OFICIAL	0.00%	2.75%	4.59%	33.03%	59.63%	109	2.75%
683	CENT EDUC DIST BERNARDO JARAMILLO	OFICIAL	0.00%	2.75%	4.40%	41.76%	51.10%	182	2.75%
684	CENT EDUC DIST NACIONES UNIDAS	OFICIAL	0.91%	1.82%	8.18%	31.82%	57.27%	110	2.73%
685	COL DIST REP DE COSTA RICA	OFICIAL	0.91%	1.81%	3.63%	30.82%	62.84%	331	2.72%
686	COL DIST CARLOS ARANGO VELEZ	OFICIAL	0.00%	2.72%	9.78%	50.00%	37.50%	184	2.72%
687	COL DIST U.B. RAFAEL URIBE URIBE	OFICIAL	0.00%	2.71%	4.26%	31.78%	61.24%	258	2.71%
688	COL NAL RESTREPO MILLAN	OFICIAL	0.67%	2.00%	6.33%	41.67%	49.33%	300	2.67%
689	CENT EDUC DIST FRIEDRICH NAUMANN	OFICIAL	0.00%	2.67%	5.33%	46.67%	45.33%	75	2.67%
690	CENT EDUC DIST SIMON BOLIVAR	OFICIAL	0.53%	2.13%	2.13%	31.38%	63.83%	188	2.66%
691	CENT EDUC DIST EDUARDO SANTOS	OFICIAL	0.00%	2.63%	15.79%	40.79%	40.79%	76	2.63%
692	GIMN NUEVA AMERICA	NO OFICIAL	0.00%	2.63%	7.89%	39.47%	50.00%	38	2.63%
693	CENT EDUC DIST CLASS	OFICIAL	0.00%	2.63%	5.92%	38.82%	52.63%	152	2.63%
694	LIC SANTA ANA DEL SUR	NO OFICIAL	2.56%	0.00%	7.69%	43.59%	46.15%	39	2.56%
695	COLEGIO MANUEL CEPEDA VARGAS (IED) - SEDE PRINCIPAL	OFICIAL	0.73%	1.83%	6.23%	37.00%	54.21%	273	2.56%
696	CENT EDUC DIST ANTONIO BARAYA	OFICIAL	1.27%	1.27%	11.39%	40.51%	45.57%	79	2.53%
697	COLEGIO MILITAR ALMIRANTE PADILLA - SEDE PRINCIPAL	NO OFICIAL	0.00%	2.52%	3.36%	30.25%	63.87%	119	2.52%
698	CENT EDUC DIST RAFAEL NUÑEZ	OFICIAL	0.00%	2.50%	6.25%	36.25%	55.00%	80	2.50%
699	COL NAL CLEMENCIA DE CAYCEDO	OFICIAL	0.00%	2.47%	10.29%	37.04%	50.21%	243	2.47%
700	COL DIST U.B. CIUDAD DE BOGOTA	OFICIAL	0.70%	1.75%	8.07%	38.60%	50.88%	285	2.46%
701	COLEGIO ERNESTO GUHL - SEDE PRINCIPAL	NO OFICIAL	0.00%	2.44%	2.44%	51.22%	43.90%	41	2.44%
702	COLEGIO DE EDUCACIÓN TÉCNICA Y ACADÉMICA CELESTIN FREINET	NO OFICIAL	0.69%	1.74%	13.19%	48.61%	35.76%	288	2.43%
703	COL DIST EDUC BAS Y MEDIA JOHN F KENNEDY	OFICIAL	0.49%	1.94%	4.37%	37.38%	55.83%	206	2.43%
704	CENT EDUC DIST DIVINO NIÑO JESUS EL CONDOR	OFICIAL	0.79%	1.59%	10.32%	46.83%	40.48%	126	2.38%
705	CENT EDUC DIST COLSUBSIDIO LAS MERCEDES	OFICIAL	0.79%	1.59%	10.32%	40.48%	46.83%	126	2.38%
706	CENT EDUC DIST SAN CIPRIANO	OFICIAL	0.79%	1.59%	6.35%	37.30%	53.97%	126	2.38%
707	COL VIRGINIA GUTIERREZ DE PINEDA (INS EDUC DIST)	OFICIAL	0.79%	1.59%	2.38%	25.40%	69.84%	126	2.38%
708	SEDE INURBE	OFICIAL	0.34%	2.03%	4.39%	32.09%	61.15%	296	2.36%
709	COL DIST EDUC BAS Y MEDIA ATANASIO GIRARDOT	OFICIAL	0.00%	2.34%	13.28%	35.16%	49.22%	128	2.34%
710	CENT EDUC NAL PILOTO BAVARIA	OFICIAL	0.00%	2.33%	3.10%	29.46%	65.12%	129	2.33%
711	CENT EDUC DIST GENERAL SANTANDER	OFICIAL	0.00%	2.31%	9.26%	31.94%	56.48%	216	2.31%
712	CEDID ALFONSO LOPEZ PUMAREJO	OFICIAL	0.00%	2.31%	6.36%	42.20%	49.13%	173	2.31%
713	CENT EDUC DIST EL PORVENIR	OFICIAL	0.00%	2.31%	3.63%	31.35%	62.71%	303	2.31%
714	CENT EDUC DIST RAMON DE ZUBIRIA	OFICIAL	0.46%	1.84%	5.99%	34.10%	57.60%	217	2.30%
715	COL DE NSTRA SRA DE CHIQUINQUIRA FEMENINO	NO OFICIAL	0.00%	2.30%	12.64%	48.28%	36.78%	87	2.30%
716	CENT EDUC DIST CHIRCALES	OFICIAL	0.57%	1.71%	2.86%	30.86%	64.00%	175	2.29%
717	INST DE EDUC MEDIA EMAUS	NO OFICIAL	0.00%	2.27%	4.55%	47.73%	45.45%	44	2.27%

Continúa

Cuadro 4: Proporción de estudiantes que clasificaron en los niveles B1 y B+ en la promoción de cada colegio de Bogotá (2010)

Puesto	Institución	Naturaleza	B+	B1	A2	A1	A-	N*	Sum B1B+
718	COL DIST SIMON BOLIVAR	OFICIAL	0.75%	1.50%	9.77%	36.09%	51.88%	133	2.26%
719	CENT EDUC DIST QUIROGA ALIANZA	OFICIAL	1.12%	1.12%	5.62%	34.83%	57.30%	89	2.25%
720	CEDIT TABORA	OFICIAL	0.00%	2.23%	8.94%	29.61%	59.22%	179	2.23%
721	COL DIST JUAN LOZANO Y LOZANO	OFICIAL	0.32%	1.91%	7.01%	33.44%	57.32%	314	2.23%
722	COL DIST BENJAMIN HERRERA	OFICIAL	1.33%	0.89%	7.56%	40.44%	49.78%	225	2.22%
723	INST ALVARO MUTIS	NO OFICIAL	0.00%	2.22%	11.11%	48.89%	37.78%	45	2.22%
724	INST NUEVA AMERICA DE SUBA	NO OFICIAL	0.00%	2.22%	8.89%	48.89%	40.00%	45	2.22%
725	CENT EDUC DIST REP FEDERAL DE ALEMANIA	OFICIAL	0.00%	2.22%	2.22%	33.33%	62.22%	45	2.22%
726	INST INGABO SEDE RESTREPO	NO OFICIAL	1.45%	0.72%	3.62%	35.51%	58.70%	138	2.17%
727	CENT EDUC DIST JULIO FLOREZ	OFICIAL	0.00%	2.17%	6.52%	51.09%	40.22%	92	2.17%
728	COL CENTRO CULTURAL	NO OFICIAL	0.00%	2.17%	2.17%	30.43%	65.22%	46	2.17%
729	VENTIUN ANGELES (INST EDUC DIST)	OFICIAL	0.00%	2.13%	9.22%	43.97%	44.68%	141	2.13%
730	COLEGIO EDUARDO UMAÑA LUNA INSTITUCION EDUCATIVA DISTRITAL	OFICIAL	0.00%	2.13%	5.67%	25.53%	66.67%	141	2.13%
731	LIC REYNEL	NO OFICIAL	0.00%	2.13%	2.13%	31.91%	63.83%	47	2.13%
732	COL MILIT JOSE ANTONIO GALAN	NO OFICIAL	1.05%	1.05%	9.47%	34.74%	53.68%	95	2.11%
733	INST DIST EDUC BAS Y TECNICA AQUILEO PARRA	OFICIAL	0.00%	2.10%	4.20%	31.93%	61.76%	238	2.10%
734	CENT EDUC DIST PABLO DE TARSO	OFICIAL	0.00%	2.10%	2.52%	30.25%	63.45%	238	2.10%
735	CENT EDUC DIST VEINTE DE JULIO	OFICIAL	1.04%	1.04%	7.29%	32.29%	58.33%	96	2.08%
736	CENT EDUC DIST ALEJANDRO OBREGON	OFICIAL	0.69%	1.39%	8.33%	42.36%	47.22%	144	2.08%
737	INST TEC DIST JUAN DEL CORRAL	OFICIAL	0.00%	2.08%	11.11%	31.25%	55.56%	144	2.08%
738	INST SURORIENTAL SAN JORGE NOCTURNO	NO OFICIAL	0.00%	2.08%	4.17%	18.75%	75.00%	48	2.08%
739	CENT EDUC DIST JOSE ANTONIO GALAN	OFICIAL	0.00%	2.08%	2.08%	31.25%	64.58%	144	2.08%
740	COL SUR ORIENTAL PANAMERICANO	NO OFICIAL	0.00%	2.07%	6.21%	32.41%	59.31%	145	2.07%
741	CENT EDUC DIST GRAN COLOMBIANO	OFICIAL	0.00%	2.06%	2.88%	43.62%	51.44%	243	2.06%
742	COL CAPACITACION 2000	NO OFICIAL	1.02%	1.02%	2.73%	25.26%	69.97%	293	2.05%
743	COL DIST JOSE FELIX RESTREPO	OFICIAL	0.00%	2.05%	3.07%	37.54%	57.34%	293	2.05%
744	COL DIST GUILLERMO LEON VALENCIA	OFICIAL	0.34%	1.70%	5.10%	28.57%	64.29%	294	2.04%
745	CENT EDUC DIST ALDEMAR ROJAS	OFICIAL	0.00%	2.02%	5.65%	38.31%	54.03%	248	2.02%
746	CENT EDUC DIST ARBORIZADORA BAJA	OFICIAL	0.00%	2.01%	5.03%	39.20%	53.77%	199	2.01%
747	CENT EDUC DIST MORALBA SUR ORIENTAL	OFICIAL	1.00%	1.00%	3.00%	26.00%	69.00%	100	2.00%
748	CENT EDUC DIST MIGUEL ANTONIO CARO	OFICIAL	0.00%	1.98%	5.93%	39.13%	52.96%	253	1.98%
749	COL DIST EDUC BAS Y MEDIA JOSE JOAQUIN CASTRO MARTINEZ	OFICIAL	0.00%	1.94%	3.87%	36.13%	58.06%	155	1.94%
750	CENT EDUC DIST VILLA AMALIA	OFICIAL	0.00%	1.92%	8.65%	45.19%	44.23%	104	1.92%
751	LIC LA CORUÑA	NO OFICIAL	0.00%	1.92%	7.69%	40.38%	50.00%	52	1.92%
752	COL DIST EDUC BAS Y MEDIA MANUELITA SAENZ	OFICIAL	0.00%	1.92%	3.46%	41.15%	53.46%	260	1.92%
753	COL DIST EDUC BAS Y MEDIA GERARDO PAREDES MARTINEZ	OFICIAL	0.32%	1.59%	4.46%	25.80%	67.83%	314	1.91%

Continúa

Cuadro 4: Proporción de estudiantes que clasificaron en los niveles B1 y B+ en la promoción de cada colegio de Bogotá (2010)

Puesto	Institución	Naturaleza	B+	B1	A2	A1	A-	N*	Sum B1B+
754	GERARDO MOLINA RAMIREZ (INST EDUC DIST)	OFICIAL	0.95%	0.95%	7.58%	31.28%	59.24%	211	1.90%
755	LIC CULT MOSQUERA	NO OFICIAL	0.00%	1.89%	11.32%	41.51%	45.28%	53	1.89%
756	COL ATENIENSE (ANTES INST MODERNO ATHENAS)	NO OFICIAL	0.00%	1.89%	1.89%	16.98%	79.25%	53	1.89%
757	COL DIST DE USME	OFICIAL	0.00%	1.87%	6.54%	50.47%	41.12%	107	1.87%
758	CENT EDUC DIST CAFAM LA ESPERANZA	OFICIAL	0.00%	1.87%	2.80%	39.25%	56.07%	107	1.87%
759	COL MIX CIUDADANOS DEL FUTURO	NO OFICIAL	0.00%	1.86%	7.45%	37.89%	52.80%	161	1.86%
760	CENT EDUC DIST NUEVO CHILE	OFICIAL	0.00%	1.86%	4.09%	29.74%	64.31%	269	1.86%
761	COL DIST EDUC BAS Y MEDIA LA AURORA	OFICIAL	0.00%	1.85%	1.85%	33.33%	62.96%	108	1.85%
762	CENT EDUC DIST VILLAS DEL PROGRESO	OFICIAL	0.00%	1.84%	2.45%	34.36%	61.35%	163	1.84%
763	COL DIST EDUC BAS Y MEDIA REP DEL ECUADOR	OFICIAL	0.00%	1.82%	7.27%	40.00%	50.91%	55	1.82%
764	COL DIST EDUC BAS Y MEDIA CARLOS ARTURO TORRES	OFICIAL	0.00%	1.82%	4.55%	37.27%	56.36%	220	1.82%
765	COL DEPT INTEGRADO FONTIBON	OFICIAL	0.30%	1.50%	3.90%	29.13%	65.17%	333	1.80%
766	GIMN COLOMBIANO DEL SUR	NO OFICIAL	0.00%	1.79%	10.71%	57.14%	30.36%	56	1.79%
767	COL GENERAL GUSTAVO ROJAS PINILLA	OFICIAL	0.00%	1.75%	9.65%	37.72%	50.88%	114	1.75%
768	COL SUPERIOR DE OCCIDENTE	NO OFICIAL	0.00%	1.75%	7.02%	29.82%	61.40%	57	1.75%
769	CENT EDUC DIST BAS Y MEDIA VILLA RICA	OFICIAL	0.00%	1.74%	9.57%	45.22%	43.48%	115	1.74%
770	CENT EDUC DIST ALVARO GOMEZ HURTADO	OFICIAL	0.00%	1.73%	4.50%	41.87%	51.90%	289	1.73%
771	CENT EDUC DIST REP DE VENEZUELA	OFICIAL	0.00%	1.72%	6.90%	31.03%	60.34%	58	1.72%
772	CEDID SAN PABLO BOSA	OFICIAL	0.21%	1.48%	4.66%	36.65%	56.99%	472	1.69%
773	GIMN CACERES	NO OFICIAL	0.00%	1.69%	3.39%	25.42%	69.49%	59	1.69%
774	COL DIST ANTONIO JOSE URIBE	OFICIAL	0.00%	1.65%	1.65%	31.40%	65.29%	121	1.65%
775	CENT PANAMERICANO DE CAPACITACION SEDE RESTREPO	NO OFICIAL	1.64%	0.00%	1.64%	29.51%	67.21%	61	1.64%
776	GIMN JUVENIL SANTA CATALINA	NO OFICIAL	0.00%	1.64%	6.56%	39.34%	52.46%	61	1.64%
777	CENT EDUC DIST ATAHUALPA	OFICIAL	0.00%	1.64%	1.64%	34.43%	62.30%	61	1.64%
778	CENT EDUC DIST REINO UNIDO DE HOLANDA	OFICIAL	0.00%	1.64%	1.64%	29.51%	67.21%	122	1.64%
779	COL DANILO CIFUENTES	NO OFICIAL	1.61%	0.00%	14.52%	45.16%	38.71%	62	1.61%
780	COL DIST EDUC BAS Y MEDIA EL VIRREY JOSE SOLIS	OFICIAL	0.00%	1.61%	6.45%	24.19%	67.74%	62	1.61%
781	COL LUIS ENRIQUE OSORIO	NO OFICIAL	0.00%	1.60%	4.79%	36.70%	56.91%	188	1.60%
782	CENT EDUC DIST GIMNASIO SABIO CALDAS	OFICIAL	0.00%	1.59%	6.35%	20.63%	71.43%	63	1.59%
783	COL SAN MATEO	NO OFICIAL	0.00%	1.59%	4.76%	31.75%	61.90%	63	1.59%
784	COL TRIANGULO PATIO BONITO	NO OFICIAL	0.00%	1.59%	1.59%	22.22%	74.60%	63	1.59%
785	CENT EDUC DIST BAS Y MEDIA TOM ADAMS	OFICIAL	0.00%	1.58%	4.21%	42.11%	52.11%	190	1.58%
786	CENT EDUC DIST DON BOSCO IV	OFICIAL	1.56%	0.00%	1.56%	42.19%	54.69%	64	1.56%
787	COLEGIO DEBORA ARANGO PÉREZ	OFICIAL	0.00%	1.55%	6.20%	38.76%	53.49%	129	1.55%
788	COL DIST SAN FRANCISCO	OFICIAL	0.00%	1.55%	5.67%	35.05%	57.73%	194	1.55%
789	COL DIST TEC MENORAH	OFICIAL	0.00%	1.54%	13.85%	53.85%	30.77%	130	1.54%

Continúa

Cuadro 4: Proporción de estudiantes que clasificaron en los niveles B1 y B+ en la promoción de cada colegio de Bogotá (2010)

Puesto	Institución	Naturaleza	B+	B1	A2	A1	A-	N*	Sum B1B+
790	LIC MALLERLAND	NO OFICIAL	0.00%	1.54%	3.08%	33.85%	61.54%	65	1.54%
791	COL DIST EDUC BAS Y MEDIA AGUSTIN FERNANDEZ	OFICIAL	0.00%	1.53%	5.36%	33.72%	59.39%	261	1.53%
792	CENT EDUC SAN LUIS GONZAGA FE Y ALEGRIA	NO OFICIAL	0.00%	1.49%	5.97%	35.82%	56.72%	67	1.49%
793	CENT EDUC DIST COLSUBSIDIO SAN CAYETANO	OFICIAL	0.00%	1.49%	1.49%	23.88%	73.13%	67	1.49%
794	CENT EDUC DIST ANTONIO VAN UDEN	OFICIAL	0.00%	1.48%	6.40%	34.98%	57.14%	203	1.48%
795	COL DIST NUEVO KENNEDY	OFICIAL	0.00%	1.47%	8.33%	35.78%	54.41%	204	1.47%
796	CENT EDUC DIST DON BOSCO II	OFICIAL	0.00%	1.45%	2.90%	33.33%	62.32%	69	1.45%
797	COL DIST EDUC BAS Y MEDIA ANTONIO NARIÑO	OFICIAL	0.00%	1.44%	7.58%	31.05%	59.93%	277	1.44%
798	CENT EDUC DIST MIGUEL DE CERVANTES SAAVEDRA	OFICIAL	0.00%	1.43%	2.63%	28.16%	67.78%	419	1.43%
799	INST TEC DIST REP DE GUATEMALA	OFICIAL	0.00%	1.40%	7.69%	38.46%	52.45%	143	1.40%
800	COL INST INSCAP - SEDE PRINCIPAL	NO OFICIAL	0.00%	1.39%	4.17%	30.56%	63.89%	72	1.39%
801	COLEGIO MARIA MERCEDES CARRANZA (I.E.D)	OFICIAL	0.68%	0.68%	8.90%	39.73%	50.00%	146	1.37%
802	CENT EDUC DIST LA GAITANA	OFICIAL	0.00%	1.37%	5.48%	39.73%	53.42%	219	1.37%
803	CENT EDUC DIST LA BELLEZA	OFICIAL	0.00%	1.37%	0.00%	35.62%	63.01%	73	1.37%
804	CENT EDUC DIST EDUC BAS Y MEDIA SAN PEDRO CLAVER	OFICIAL	0.00%	1.36%	5.44%	42.86%	50.34%	147	1.36%
805	INSTITUCION EDUCATIVA LEON XIII	OFICIAL	0.00%	1.35%	5.41%	35.14%	58.11%	74	1.35%
806	CENT EDUC DIST FRANCISCO JAVIER MATIZ	OFICIAL	0.00%	1.33%	8.00%	44.00%	46.67%	75	1.33%
807	COLEGIO CIUDAD BOLIVAR ARGENTINA IED	OFICIAL	0.00%	1.33%	4.00%	37.33%	57.33%	75	1.33%
808	CENT EDUC DIST LOS COMUNEROS	OFICIAL	0.00%	1.32%	3.95%	19.74%	75.00%	76	1.32%
809	COL DIST U.B. MARCO FIDEL SUAREZ	OFICIAL	0.00%	1.32%	3.07%	30.70%	64.91%	228	1.32%
810	ESC NAL DE COMERCIO	OFICIAL	0.00%	1.31%	3.92%	25.49%	69.28%	153	1.31%
811	CENT EDUC DIST JUANA ESCOBAR	OFICIAL	0.00%	1.31%	1.31%	34.64%	62.75%	153	1.31%
812	LIC CULT LOPEZ OSORIO	NO OFICIAL	0.00%	1.30%	3.90%	41.56%	53.25%	77	1.30%
813	CENT EDUC DIST LOS PINOS	OFICIAL	0.00%	1.28%	1.28%	38.46%	58.97%	78	1.28%
814	COL DIST CRISTOBAL COLON (SERVITA)	OFICIAL	0.63%	0.63%	5.70%	27.22%	65.82%	158	1.27%
815	CENT EDUC DIST LLANO ORIENTAL	OFICIAL	0.00%	1.27%	5.06%	43.04%	50.63%	79	1.27%
816	INST EDUC DIST JUAN LUIS LONDOÑO	OFICIAL	0.00%	1.25%	1.25%	36.25%	61.25%	80	1.25%
817	SALUDCOOP NORTE (INST EDUC DIST)	OFICIAL	0.00%	1.21%	6.06%	36.36%	56.36%	165	1.21%
818	CENTRO DE EDUCACION LABORAL - SEDE PRINCIPAL	NO OFICIAL	0.60%	0.60%	7.14%	22.62%	69.05%	168	1.19%
819	CENT EDUC DIST DON BOSCO III	OFICIAL	1.18%	0.00%	2.35%	35.29%	61.18%	85	1.18%
820	CENT EDUC DIST EL CORTIJO	OFICIAL	0.00%	1.10%	6.59%	32.97%	59.34%	91	1.10%
821	CENT EDUC DIST MARRUECOS Y MOLINOS	OFICIAL	0.00%	1.09%	6.56%	32.17%	60.18%	457	1.09%
822	CENT EDUC DIST VALLE DE CAFAM	OFICIAL	0.00%	1.06%	3.19%	39.36%	56.38%	94	1.06%
823	CENT EDUC DIST HERNANDO DURAN DUSAN	OFICIAL	0.00%	1.04%	1.56%	34.38%	63.02%	192	1.04%
824	INST TEC IND PILOTO	OFICIAL	0.00%	1.04%	4.50%	37.37%	57.09%	289	1.04%
825	CENT EDUC DIST REINO DE HOLANDA	OFICIAL	0.00%	1.02%	3.57%	36.22%	59.18%	196	1.02%

Continúa

Cuadro 4: Proporción de estudiantes que clasificaron en los niveles B1 y B+ en la promoción de cada colegio de Bogotá (2010)

Puesto	Institución	Naturaleza	B+	B1	A2	A1	A-	N*	Sum B1B+
826	INSTITUCION EDUCATIVA EDUARDO SANTOS	OFICIAL	0.00%	1.02%	3.06%	32.65%	63.27%	196	1.02%
827	COL MARIA CANO (NIS EDUC DIST)	OFICIAL	0.00%	1.00%	6.00%	38.00%	55.00%	100	1.00%
828	CENT EDUC DIST DON BOSCO V	OFICIAL	0.00%	1.00%	5.00%	45.00%	49.00%	100	1.00%
829	COL CODEMA (INST EDUC DIST)	OFICIAL	0.00%	0.99%	5.42%	40.39%	53.20%	203	0.99%
830	CENT EDUC DIST BRASILIA - USME	OFICIAL	0.00%	0.98%	6.86%	39.22%	52.94%	102	0.98%
831	CENT JOHANN KEPLER	NO OFICIAL	0.00%	0.96%	0.64%	23.47%	74.92%	311	0.96%
832	CENT EDUC DIST ISLA DEL SOL	OFICIAL	0.00%	0.96%	10.58%	36.54%	51.92%	104	0.96%
833	INST EDUC DIST FE Y ALEGRIA SAN IGNACIO	OFICIAL	0.00%	0.93%	7.48%	38.32%	53.27%	107	0.93%
834	CENT EDUC DIST FRANCISCO DE PAULA SANTANDER	OFICIAL	0.00%	0.93%	10.19%	45.37%	43.52%	108	0.93%
835	COL DIST TOMAS RUEDA VARGAS	OFICIAL	0.00%	0.93%	7.87%	30.56%	60.65%	216	0.93%
836	INST INGABO SEDE CHAPINERO	NO OFICIAL	0.91%	0.00%	0.00%	24.55%	74.55%	110	0.91%
837	COL DIST LA AMISTAD	OFICIAL	0.00%	0.90%	4.05%	34.23%	60.81%	444	0.90%
838	CENT EDUC DIST RODRIGO ARENAS BETANCOURT	OFICIAL	0.00%	0.86%	7.76%	44.83%	46.55%	116	0.86%
839	CENT EDUC DIST NUEVA CONSTITUCION	OFICIAL	0.00%	0.85%	5.11%	23.40%	70.64%	235	0.85%
840	CENT EDUC DIST EL JAPON	OFICIAL	0.00%	0.85%	3.97%	33.14%	62.04%	353	0.85%
841	CENT EDUC DIST ISMAEL PERDOMO	OFICIAL	0.27%	0.55%	2.20%	34.34%	62.64%	364	0.82%
842	ORLANDO HIGUITA ROJAS (INST EDUC DIST)	OFICIAL	0.00%	0.82%	8.61%	40.16%	50.41%	244	0.82%
843	BTO DE ADULTOS UNAD	NO OFICIAL	0.00%	0.81%	1.63%	23.98%	73.58%	246	0.81%
844	CENT EDUC DIST SAN AGUSTIN	OFICIAL	0.00%	0.79%	1.58%	39.53%	58.10%	253	0.79%
845	CENT EDUC DIST SAN RAFAEL	OFICIAL	0.00%	0.77%	5.38%	42.31%	51.54%	130	0.77%
846	INSTITUCION EDUCATIVADISTRITAL COLOMBIA VIVA	OFICIAL	0.00%	0.77%	5.36%	34.48%	59.39%	261	0.77%
847	ESC DIST BRASILIA - BOSA	OFICIAL	0.00%	0.76%	2.27%	36.36%	60.61%	132	0.76%
848	CENT EDUC DIST CARLOS ALBAN HOLGUIN	OFICIAL	0.00%	0.75%	7.09%	36.94%	55.22%	268	0.75%
849	CENT PANAMERICANO DE CAPACITACION SEDE CHAPINERO	NO OFICIAL	0.00%	0.74%	4.80%	26.94%	67.53%	271	0.74%
850	CENT EDUC DIST PARAISO MIRADOR	OFICIAL	0.00%	0.74%	0.74%	18.38%	80.15%	136	0.74%
851	COL DE FORMACION INTEGRAL VIRGEN DE LA PEÑA	NO OFICIAL	0.00%	0.72%	13.04%	41.30%	44.93%	138	0.72%
852	COL ANTONIO GARCIA (INS EDUC DIST)	OFICIAL	0.00%	0.72%	3.62%	34.06%	61.59%	138	0.72%
853	COL DIST FERNANDO MAZUERA VILLEGAS	OFICIAL	0.00%	0.71%	2.67%	37.61%	59.00%	561	0.71%
854	CENT EDUC DIST VILLA ELISA	OFICIAL	0.00%	0.70%	3.50%	39.16%	56.64%	143	0.70%
855	COL DIST EDUC BAS Y MEDIA LOS ALPES	OFICIAL	0.00%	0.70%	3.48%	24.39%	71.43%	287	0.70%
856	CENT EDUC DIST EL LIBERTADOR	OFICIAL	0.00%	0.66%	5.26%	42.76%	51.32%	152	0.66%
857	ALFONSO REYES ECHANDIA (INST EDUC DIST)	OFICIAL	0.00%	0.65%	3.25%	33.77%	62.34%	154	0.65%
858	CENT EDUC DIST PAULO VI	OFICIAL	0.00%	0.58%	5.85%	36.84%	56.73%	171	0.58%
859	COLEGIO NICOLÁS GÓMEZ DÁVILA (IED) - SEDE PRINCIPAL	OFICIAL	0.00%	0.56%	1.68%	28.49%	69.27%	179	0.56%
860	CENT EDUC DIST ALMIRANTE PADILLA	OFICIAL	0.00%	0.55%	1.66%	25.21%	72.58%	361	0.55%
861	CENT EDUC DIST CAFAM BELLAVISTA	OFICIAL	0.00%	0.55%	3.31%	30.39%	65.75%	181	0.55%

Continúa

Cuadro 4: Proporción de estudiantes que clasificaron en los niveles B1 y B+ en la promoción de cada colegio de Bogotá (2010)

Puesto	Institución	Naturaleza	B+	B1	A2	A1	A-	N*	Sum B1B+
862	INST EDUC DIST LEONARDO POSADA PEDRAZA - SEDE PRINCIPAL	OFICIAL	0.00%	0.53%	3.21%	25.94%	70.32%	374	0.53%
863	CENT EDUC DIST LUIS LOPEZ DE MESA	OFICIAL	0.00%	0.53%	1.05%	35.26%	63.16%	190	0.53%
864	UNIVERSIDAD NACIONAL ABIERTA Y A DISTANCIA UNAD - SEDE PRINCIPAL	OFICIAL	0.00%	0.52%	0.52%	16.61%	82.34%	572	0.52%
865	COL DIST EDUC BAS Y MEDIA MONTEBELLO	OFICIAL	0.00%	0.52%	3.11%	27.98%	68.39%	193	0.52%
866	CARLOS PIZARRO LEON GOMEZ (INST EDUC DIST)	OFICIAL	0.00%	0.52%	2.58%	35.14%	61.76%	387	0.52%
867	CENT EDUC DIST ALTAMIRA SUR ORIENTAL	OFICIAL	0.00%	0.51%	2.54%	29.95%	67.01%	197	0.51%
868	CENT EDUC DIST ACACIA II	OFICIAL	0.50%	0.00%	1.50%	32.50%	65.50%	200	0.50%
869	COL DIST LA ESTANCIA	OFICIAL	0.24%	0.24%	3.66%	30.24%	65.61%	410	0.49%
870	COL FE Y ALEGRIA LA PAZ	NO OFICIAL	0.00%	0.49%	3.88%	31.07%	64.56%	206	0.49%
871	COL TECNISISTEMAS SEDE SUBA	NO OFICIAL	0.11%	0.33%	3.43%	28.43%	67.70%	904	0.44%
872	COL DIST EDUC BAS Y MEDIA RODRIGO LARA BONILLA	OFICIAL	0.00%	0.44%	3.71%	34.06%	61.79%	458	0.44%
873	COLEGIO PAULO FREIRE (IED) - SEDE PRINCIPAL	OFICIAL	0.35%	0.00%	5.59%	37.76%	56.29%	286	0.35%
874	INST ANDRE MICHELIN	NO OFICIAL	0.00%	0.33%	1.32%	17.43%	80.92%	304	0.33%
875	INSTITUTO GERWILL - SEDE PRINCIPAL	NO OFICIAL	0.27%	0.00%	1.61%	19.84%	78.28%	373	0.27%
876	CENT DE EDUC FORMAL ROBERT HOOKE	NO OFICIAL	0.00%	0.25%	2.02%	20.20%	77.53%	396	0.25%
877	COL PIERRE DE FERMAT	NO OFICIAL	0.00%	0.00%	33.33%	26.67%	40.00%	15	0.00%
878	LICEO LORD SINCLER LOS CAMINOS DEL SABER	NO OFICIAL	0.00%	0.00%	27.27%	18.18%	54.55%	11	0.00%
879	COL REAL DE CUNDINAMARCA	NO OFICIAL	0.00%	0.00%	25.00%	31.25%	43.75%	16	0.00%
880	GIMN PSICOPEDAG SUBA	NO OFICIAL	0.00%	0.00%	23.08%	38.46%	38.46%	13	0.00%
881	COL REAL DE COLOMBIA - SEDE PRINCIPAL	NO OFICIAL	0.00%	0.00%	20.83%	50.00%	29.17%	24	0.00%
882	FUNDACIÓN SABIDURÍA UNIVERSAL REGINISTA SAUR	NO OFICIAL	0.00%	0.00%	18.18%	45.45%	36.36%	11	0.00%
883	GIMN CULT SANTA RITA	NO OFICIAL	0.00%	0.00%	16.67%	55.56%	27.78%	18	0.00%
884	COL ALEXANDER FLEMING	NO OFICIAL	0.00%	0.00%	16.67%	8.33%	75.00%	12	0.00%
885	COL JOSE ORTEGA Y GASSET	NO OFICIAL	0.00%	0.00%	14.29%	57.14%	28.57%	21	0.00%
886	INST EDUC DIST FE Y ALEGRIA JOSE MARIA VELAZ	OFICIAL	0.00%	0.00%	13.89%	46.30%	39.81%	108	0.00%
887	LIC ARKADIA COLOMBIA	NO OFICIAL	0.00%	0.00%	13.04%	21.74%	65.22%	23	0.00%
888	LIC LATINOAMERICANO DEL SUR - SEDE PRINCIPAL	NO OFICIAL	0.00%	0.00%	12.90%	48.39%	38.71%	31	0.00%
889	COL ISIDRO MOLINA	NO OFICIAL	0.00%	0.00%	12.50%	62.50%	25.00%	32	0.00%
890	COL CHARLES BABBAGGE	NO OFICIAL	0.00%	0.00%	12.50%	33.33%	54.17%	24	0.00%
891	COL LUIS MARIANO	NO OFICIAL	0.00%	0.00%	12.50%	31.25%	56.25%	16	0.00%
892	COL PARROQ SAN JOSE DE FONTIBON	NO OFICIAL	0.00%	0.00%	11.90%	45.24%	42.86%	42	0.00%
893	LIC DE OXFORD	NO OFICIAL	0.00%	0.00%	11.76%	47.06%	41.18%	17	0.00%
894	COL LA NUEVA ESTANCIA	NO OFICIAL	0.00%	0.00%	11.54%	30.77%	57.69%	26	0.00%
895	INST JERUSALEN	NO OFICIAL	0.00%	0.00%	11.11%	44.44%	44.44%	18	0.00%
896	LIC SENDERO DEL SABER	NO OFICIAL	0.00%	0.00%	11.11%	33.33%	55.56%	18	0.00%
897	COL COOP MONSEÑOR ISMAEL PERDOMO	NO OFICIAL	0.00%	0.00%	10.61%	33.33%	56.06%	66	0.00%

Continúa

Cuadro 4: Proporción de estudiantes que clasificaron en los niveles B1 y B+ en la promoción de cada colegio de Bogotá (2010)

Puesto	Institución	Naturaleza	B+	B1	A2	A1	A-	N*	Sum B1B+
898	CENT EDUC DIST SOTAVENTO	OFICIAL	0.00%	0.00%	10.53%	36.84%	52.63%	38	0.00%
899	COL ROMULO GALLEGOS	NO OFICIAL	0.00%	0.00%	10.00%	47.50%	42.50%	40	0.00%
900	LIC HOMERICO	NO OFICIAL	0.00%	0.00%	10.00%	43.33%	46.67%	30	0.00%
901	CENT EDUC DIST GUILLERMO LEON VALENCIA	OFICIAL	0.00%	0.00%	10.00%	41.67%	48.33%	60	0.00%
902	LIC LUTHER KING	NO OFICIAL	0.00%	0.00%	10.00%	40.00%	50.00%	40	0.00%
903	COL INTEGRAL AVANCEMOS	NO OFICIAL	0.00%	0.00%	10.00%	20.00%	70.00%	30	0.00%
904	UNID EDUC BAHIA SOLANO	NO OFICIAL	0.00%	0.00%	9.68%	58.06%	32.26%	31	0.00%
905	INST ACAD BETHEL	NO OFICIAL	0.00%	0.00%	9.52%	33.33%	57.14%	21	0.00%
906	INST CIAL LORETO SEDE B	NO OFICIAL	0.00%	0.00%	9.38%	50.00%	40.62%	32	0.00%
907	COL NSTRA SRA DE LORETO	NO OFICIAL	0.00%	0.00%	9.09%	36.36%	54.55%	11	0.00%
908	GIMN ESPARTANO	NO OFICIAL	0.00%	0.00%	9.09%	36.36%	54.55%	11	0.00%
909	CENT EDUC DIST JOSE JOAQUIN CASAS	OFICIAL	0.00%	0.00%	9.09%	27.27%	63.64%	11	0.00%
910	COL DIST EDUC BAS Y MEDIA JOSE MARIA CARBONELL	OFICIAL	0.00%	0.00%	8.93%	33.93%	57.14%	56	0.00%
911	COL MIGUEL ANGEL ASTURIAS	NO OFICIAL	0.00%	0.00%	8.89%	24.44%	66.67%	45	0.00%
912	LIC EUCARISTICO MIXTO	NO OFICIAL	0.00%	0.00%	8.33%	50.00%	41.67%	12	0.00%
913	COL JUAN RULFO	NO OFICIAL	0.00%	0.00%	8.33%	33.33%	58.33%	36	0.00%
914	CENT EDUC WILFREDO LEHNER	NO OFICIAL	0.00%	0.00%	8.33%	27.78%	63.89%	36	0.00%
915	INST SIERVAS DE LA MADRE DE DIOS	NO OFICIAL	0.00%	0.00%	8.33%	27.78%	63.89%	36	0.00%
916	INST PSICOPEDAG INTEGRAL	NO OFICIAL	0.00%	0.00%	8.00%	52.00%	40.00%	25	0.00%
917	COL ANDRES ESCOBAR	NO OFICIAL	0.00%	0.00%	7.89%	55.26%	36.84%	38	0.00%
918	CENT EDUC DIST SAN JOSE	OFICIAL	0.00%	0.00%	7.27%	30.91%	61.82%	55	0.00%
919	COL TRIANGULO RESTREPO - SEDE PRINCIPAL	NO OFICIAL	0.00%	0.00%	6.90%	34.48%	58.62%	29	0.00%
920	COL ANTONIO RICAURTE DE CIUDAD PIAMONTE	NO OFICIAL	0.00%	0.00%	6.90%	20.69%	72.41%	29	0.00%
921	COLEGIO NUEVA GENERACIÓN ALTAMIRA - CONGA - SEDE PRINCIPAL	NO OFICIAL	0.00%	0.00%	6.82%	45.45%	47.73%	44	0.00%
922	CENTRO DE ESTUDIOS SAN BASILIO - SEDE PRINCIPAL	NO OFICIAL	0.00%	0.00%	6.67%	13.33%	80.00%	15	0.00%
923	INST COOP AGROINDUSTRIAL	NO OFICIAL	0.00%	0.00%	6.45%	38.71%	54.84%	31	0.00%
924	COL MADRE PAULA MONTAL	NO OFICIAL	0.00%	0.00%	6.25%	54.17%	39.58%	48	0.00%
925	GONZALO ARANGO (INST EDUC DIST)	OFICIAL	0.00%	0.00%	5.97%	34.33%	59.70%	67	0.00%
926	COLEGIO ENTRE NUBES I.E.D.	OFICIAL	0.00%	0.00%	5.80%	39.13%	55.07%	69	0.00%
927	NUEVO INSTITUTO SAN MIGUEL	NO OFICIAL	0.00%	0.00%	5.56%	19.44%	75.00%	36	0.00%
928	COL DE SALERNO	NO OFICIAL	0.00%	0.00%	5.26%	31.58%	63.16%	19	0.00%
929	COL CIUDAD DE FOMEQUE	NO OFICIAL	0.00%	0.00%	5.26%	15.79%	78.95%	19	0.00%
930	COL DIST DARIO ECHANDIA	OFICIAL	0.00%	0.00%	4.96%	28.93%	66.12%	121	0.00%
931	COLEGIO TÉCNICO JAIME PARDO LEAL (IED) - SEDE PRINCIPAL	OFICIAL	0.00%	0.00%	4.88%	37.80%	57.32%	82	0.00%
932	COL COOP JUSTINIANO QUIÑONEZ ANGULO	NO OFICIAL	0.00%	0.00%	4.76%	47.62%	47.62%	21	0.00%
933	COL TRIANGULO KENNEDY	NO OFICIAL	0.00%	0.00%	4.76%	26.19%	69.05%	42	0.00%

Continúa

Cuadro 4: Proporción de estudiantes que clasificaron en los niveles B1 y B+ en la promoción de cada colegio de Bogotá (2010)

Puesto	Institución	Naturaleza	B+	B1	A2	A1	A-	N*	Sum B1B+
934	ORLANDO FALS BORDA (ANTES BARRANQUILLITA)	OFICIAL	0.00%	0.00%	4.62%	20.00%	75.38%	65	0.00%
935	CENT DE EDUC DE ADULTOS CULTURAL - SEDE PRINCIPAL	NO OFICIAL	0.00%	0.00%	4.55%	25.00%	70.45%	88	0.00%
936	ACAD MILIT NAL HEROES GRANADINOS	NO OFICIAL	0.00%	0.00%	4.35%	60.87%	34.78%	23	0.00%
937	CENT EDUC DIST LA CONCORDIA	OFICIAL	0.00%	0.00%	4.31%	22.41%	73.28%	116	0.00%
938	COL COMUNIT NOCT DE BACHILLERATO LA LIBERTAD	NO OFICIAL	0.00%	0.00%	4.26%	23.40%	72.34%	47	0.00%
939	COL SANTA MARIA DE LA PAZ	NO OFICIAL	0.00%	0.00%	4.17%	62.50%	33.33%	24	0.00%
940	LIC SIGLO XXI	NO OFICIAL	0.00%	0.00%	4.17%	33.33%	62.50%	24	0.00%
941	CENT EDUC DIST LOS TEJARES	OFICIAL	0.00%	0.00%	4.11%	35.62%	60.27%	73	0.00%
942	COL CUIDADELA EDUCATIVA BOSA (INS EDUC DIST)	OFICIAL	0.00%	0.00%	4.03%	28.86%	67.11%	149	0.00%
943	COL INCADE	NO OFICIAL	0.00%	0.00%	3.95%	36.84%	59.21%	76	0.00%
944	CENT EDUC DIST MISAEL PASTRANA BORRERO	OFICIAL	0.00%	0.00%	3.95%	32.89%	63.16%	76	0.00%
945	COL TOMAS CIPRIANO DE MOSQUERA (INS EDUC DIST) - SEDE PRINCIPAL	OFICIAL	0.00%	0.00%	3.91%	35.94%	60.16%	128	0.00%
946	LIC EL CASTILLO	NO OFICIAL	0.00%	0.00%	3.85%	46.15%	50.00%	26	0.00%
947	INST TEC CIAL MARMATOS (INST MODERNO BOSA)	NO OFICIAL	0.00%	0.00%	3.85%	36.54%	59.62%	52	0.00%
948	COL NEIL ARMSTRONG	NO OFICIAL	0.00%	0.00%	3.85%	30.77%	65.38%	26	0.00%
949	INST SAN FRANCISCO	NO OFICIAL	0.00%	0.00%	3.77%	41.51%	54.72%	53	0.00%
950	CENT EDUC DIST PASQUILLA	OFICIAL	0.00%	0.00%	3.75%	18.75%	77.50%	80	0.00%
951	ACAD CENTRAL DE SISTEMAS ACSI	NO OFICIAL	0.00%	0.00%	3.75%	18.75%	77.50%	80	0.00%
952	CENT EDUC DIST GENERAL PAEZ	OFICIAL	0.00%	0.00%	3.70%	59.26%	37.04%	27	0.00%
953	GIMN FRANCISCANO DE SUBA	NO OFICIAL	0.00%	0.00%	3.70%	40.74%	55.56%	27	0.00%
954	CENT EDUC DIST RAFAEL URIBE URIBE	OFICIAL	0.00%	0.00%	3.65%	26.28%	70.07%	137	0.00%
955	COL MI PATRIA	NO OFICIAL	0.00%	0.00%	3.57%	42.86%	53.57%	28	0.00%
956	COL CIUDAD BOLIVAR	NO OFICIAL	0.00%	0.00%	3.57%	39.29%	57.14%	28	0.00%
957	INST TEC CIAL JULIO CORTAZAR	NO OFICIAL	0.00%	0.00%	3.45%	37.93%	58.62%	29	0.00%
958	LIC JUAN MIGUEL	NO OFICIAL	0.00%	0.00%	3.45%	34.48%	62.07%	29	0.00%
959	LUIS EDUARDO CALVO CANO	OFICIAL	0.00%	0.00%	3.45%	34.48%	62.07%	29	0.00%
960	CENT EDUC DIST SAN MARTIN DE PORRES	OFICIAL	0.00%	0.00%	3.45%	27.59%	68.97%	29	0.00%
961	COL DE ADMON ROBERT OWEN	NO OFICIAL	0.00%	0.00%	3.33%	36.67%	60.00%	30	0.00%
962	CENT EDUC DIST JOSE ACEVEDO Y GOMEZ	OFICIAL	0.00%	0.00%	3.33%	33.33%	63.33%	30	0.00%
963	CENT EDUC DIST CHICO SUR	OFICIAL	0.00%	0.00%	3.23%	29.03%	67.74%	31	0.00%
964	COL GERMÁN ARCINIEGAS (INS EDUC DIST)	OFICIAL	0.00%	0.00%	3.12%	40.62%	56.25%	64	0.00%
965	COL COFRATERNIDAD DE SAN FERNANDO	NO OFICIAL	0.00%	0.00%	3.09%	48.45%	48.45%	97	0.00%
966	CENT EDUC DIST JOSE ANTONIO RICAURTE	OFICIAL	0.00%	0.00%	3.03%	31.82%	65.15%	132	0.00%
967	COLEGIO DIOS ES AMOR LUCERO ALTO - SEDE PRINCIPAL	NO OFICIAL	0.00%	0.00%	2.86%	28.57%	68.57%	35	0.00%
968	COL DE EDUC BAS Y MEDIA ESTANISLAO ZULETA	OFICIAL	0.00%	0.00%	2.79%	31.28%	65.92%	179	0.00%
969	COL DIST EDUC BAS Y MEDIA ARBORIZADORA ALTA	OFICIAL	0.00%	0.00%	2.79%	35.81%	61.40%	215	0.00%

Continúa

Cuadro 4: Proporción de estudiantes que clasificaron en los niveles B1 y B+ en la promoción de cada colegio de Bogotá (2010)

Puesto	Institución	Naturaleza	B+	B1	A2	A1	A-	N*	Sum B1B+
970	CENT EDUC DIST PLAN PADRINOS SAN LUIS	OFICIAL	0.00%	0.00%	2.75%	36.70%	60.55%	109	0.00%
971	COL SAN GREGORIO HERNANDEZ	NO OFICIAL	0.00%	0.00%	2.63%	28.95%	68.42%	38	0.00%
972	CENT EDUC DIST SIERRA MORENA	OFICIAL	0.00%	0.00%	2.54%	28.81%	68.64%	236	0.00%
973	CENT EDUC DIST INST TEC RODRIGO DE TRIANA	OFICIAL	0.00%	0.00%	2.51%	29.65%	67.84%	199	0.00%
974	CENT EDUC DIST CANADA	OFICIAL	0.00%	0.00%	2.50%	22.50%	75.00%	40	0.00%
975	COL LORENZO DE ALCANTUZ	NO OFICIAL	0.00%	0.00%	2.48%	34.71%	62.81%	121	0.00%
976	CORP COCFE	NO OFICIAL	0.00%	0.00%	2.46%	22.95%	74.59%	122	0.00%
977	CENT EDUC DIST FABIO LOZANO SIMONELLI	OFICIAL	0.00%	0.00%	2.44%	31.71%	65.85%	123	0.00%
978	CENT EDUC DIST CLEMENCIA HOLGUIN DE URDANETA	OFICIAL	0.00%	0.00%	2.17%	36.96%	60.87%	46	0.00%
979	CENT EDUC DIST CONFEDERACION SUIZA	OFICIAL	0.00%	0.00%	2.17%	16.67%	81.16%	138	0.00%
980	COL DIST EDUC BAS Y MEDIA JUAN EVANGELISTA GOMEZ	OFICIAL	0.00%	0.00%	2.10%	34.27%	63.64%	143	0.00%
981	INST EDUC DIST EDUARDO UMAÑA MENDOZA - SEDE PRINCIPAL	OFICIAL	0.00%	0.00%	2.10%	19.58%	78.32%	143	0.00%
982	COL SANTA LIBRADA	NO OFICIAL	0.00%	0.00%	2.08%	50.00%	47.92%	48	0.00%
983	CENT EDUC DIST TENERIFE	OFICIAL	0.00%	0.00%	2.06%	30.93%	67.01%	97	0.00%
984	COL DIST JORGE SOTO DEL CORRAL	OFICIAL	0.00%	0.00%	2.00%	44.00%	54.00%	50	0.00%
985	CENT EDUC DIST FEDERICO GARCIA LORCA	OFICIAL	0.00%	0.00%	2.00%	33.33%	64.67%	150	0.00%
986	CENT EDUC DIST RURAL EL DESTINO	OFICIAL	0.00%	0.00%	1.96%	43.14%	54.90%	51	0.00%
987	LICEO NAL AGUSTIN NIETO CABALLERO	OFICIAL	0.00%	0.00%	1.92%	21.15%	76.92%	52	0.00%
988	COL DIST LUIS LOPEZ DE MESA	OFICIAL	0.00%	0.00%	1.90%	29.52%	68.57%	105	0.00%
989	CENT EDUC DIST SANTA LIBRADA	OFICIAL	0.00%	0.00%	1.82%	36.36%	61.82%	55	0.00%
990	INETEC	NO OFICIAL	0.00%	0.00%	1.82%	12.73%	85.45%	55	0.00%
991	INST TEC CIAL MARMATOS SEDE II	NO OFICIAL	0.00%	0.00%	1.79%	26.79%	71.43%	56	0.00%
992	CENT EDUC DIST SAN CRISTOBAL SUR	OFICIAL	0.00%	0.00%	1.77%	32.74%	65.49%	113	0.00%
993	CEDID CIUDAD BOLIVAR	OFICIAL	0.00%	0.00%	1.77%	28.76%	69.47%	226	0.00%
994	CENT EDUC DIST NUEVO HORIZONTE	OFICIAL	0.00%	0.00%	1.75%	29.82%	68.42%	114	0.00%
995	CENT EDUC DIST CIUDAD BOLIVAR	OFICIAL	0.00%	0.00%	1.72%	42.24%	56.03%	116	0.00%
996	CEDID GUILLERMO CANO ISAZA	OFICIAL	0.00%	0.00%	1.69%	35.39%	62.92%	178	0.00%
997	COLEGIO COLSUBSIDIO NUEVA ROMA I.E.D. - SEDE PRINCIPAL	OFICIAL	0.00%	0.00%	1.61%	50.00%	48.39%	62	0.00%
998	COL CENAT	NO OFICIAL	0.00%	0.00%	1.60%	23.94%	74.47%	188	0.00%
999	COL DIST EDUC BAS Y MEDIA COMPARTIR MEISSEN	OFICIAL	0.00%	0.00%	1.52%	30.30%	68.18%	66	0.00%
1000	COL DIST EDUC BAS Y MEDIA LEON DE GREIFF	OFICIAL	0.00%	0.00%	1.49%	30.60%	67.91%	134	0.00%
1001	CENT EDUC DIST DON BOSCO I	OFICIAL	0.00%	0.00%	1.43%	38.57%	60.00%	70	0.00%
1002	CENT EDUC DIST EL TESORO	OFICIAL	0.00%	0.00%	1.43%	27.14%	71.43%	70	0.00%
1003	COL DIST EDUC BAS Y MEDIA PROVINCIA DE QUEBEC	OFICIAL	0.00%	0.00%	1.20%	27.71%	71.08%	83	0.00%
1004	ALFONSO LÒPEZ MICHELSEN (PUERTA DEL SOL INST EDUC DIST)	OFICIAL	0.00%	0.00%	1.18%	41.18%	57.65%	85	0.00%
1005	COL CENT DE INSTRUCCION SISTEMATIZADA CEIS	NO OFICIAL	0.00%	0.00%	1.16%	37.21%	61.63%	86	0.00%

Continúa

Cuadro 4: Proporción de estudiantes que clasificaron en los niveles B1 y B+ en la promoción de cada colegio de Bogotá (2010)

Puesto	Institución	Naturaleza	B+	B1	A2	A1	A-	N*	Sum B1B+
1006	CENT EDUC DIST PATIO BONITO II	OFICIAL	0.00%	0.00%	1.09%	33.70%	65.22%	92	0.00%
1007	CENT EDUC DIST NUEVA ESPERANZA	OFICIAL	0.00%	0.00%	1.09%	23.91%	75.00%	92	0.00%
1008	POLITECNICO LA SALLE	NO OFICIAL	0.00%	0.00%	1.01%	25.25%	73.74%	99	0.00%
1009	CENT EDUC DIST PUERTA AL LLANO	OFICIAL	0.00%	0.00%	0.66%	30.46%	68.87%	151	0.00%
1010	INST EDUC DIST EL BOSQUE	OFICIAL	0.00%	0.00%	0.56%	30.17%	69.27%	179	0.00%
1011	COLEGIO DIEGO MONTAÑA CUÉLLAR (IED)	OFICIAL	0.00%	0.00%	0.49%	22.33%	77.18%	206	0.00%
1012	LIC EL ENCANTO	NO OFICIAL	0.00%	0.00%	0.00%	54.55%	45.45%	11	0.00%
1013	GIMN COLOMBO ANDINO - SEDE PRINCIPAL	NO OFICIAL	0.00%	0.00%	0.00%	53.85%	46.15%	13	0.00%
1014	LIC CIAL NUEVO ALEJANDRINO	NO OFICIAL	0.00%	0.00%	0.00%	45.45%	54.55%	11	0.00%
1015	COL TRIANGULO PALOQUEMAO	NO OFICIAL	0.00%	0.00%	0.00%	39.47%	60.53%	38	0.00%
1016	COLEGIO RURAL JOSÉ CELESTINO MUTIS (IED) - SEDE PRINCIPAL	OFICIAL	0.00%	0.00%	0.00%	38.46%	61.54%	39	0.00%
1017	CENT EDUC DIST QUIBA ALTA	OFICIAL	0.00%	0.00%	0.00%	38.24%	61.76%	34	0.00%
1018	CENT EDUC DIST DIANA TURBAY	OFICIAL	0.00%	0.00%	0.00%	38.18%	61.82%	55	0.00%
1019	CENTRO DE ESTUDIOS SAN BASILIO	NO OFICIAL	0.00%	0.00%	0.00%	36.36%	63.64%	11	0.00%
1020	CENT EDUC DIST UNION EUROPEA	OFICIAL	0.00%	0.00%	0.00%	35.90%	64.10%	117	0.00%
1021	COL JAZMIN OCCIDENTAL	NO OFICIAL	0.00%	0.00%	0.00%	35.48%	64.52%	31	0.00%
1022	COL SUMAPAZ	NO OFICIAL	0.00%	0.00%	0.00%	35.29%	64.71%	17	0.00%
1023	INST ACAD LA PORTADA	NO OFICIAL	0.00%	0.00%	0.00%	33.33%	66.67%	12	0.00%
1024	LIC LA NUEVA ESTANCIA DE SUBA	NO OFICIAL	0.00%	0.00%	0.00%	33.33%	66.67%	39	0.00%
1025	INST SOCIAL NOCT DE ENSEÑANZA MEDIA ISNEM	NO OFICIAL	0.00%	0.00%	0.00%	31.82%	68.18%	22	0.00%
1026	COL DIST ESTRELLA DEL SUR	OFICIAL	0.00%	0.00%	0.00%	31.25%	68.75%	96	0.00%
1027	CENT EDUC PARA JOVENES Y ADULTOS LEPANTO	NO OFICIAL	0.00%	0.00%	0.00%	30.77%	69.23%	13	0.00%
1028	CORPORACIÓN TÉCNICA EMPRESARIAL DE LAS AMERICAS	NO OFICIAL	0.00%	0.00%	0.00%	30.43%	69.57%	23	0.00%
1029	INST EDUC DIST EDUARDO MORA OSEJO (ANTIGUO NUEVO MONTEBLANCO)	OFICIAL	0.00%	0.00%	0.00%	30.23%	69.77%	43	0.00%
1030	COL TIRSO DE MOLINA	NO OFICIAL	0.00%	0.00%	0.00%	30.00%	70.00%	40	0.00%
1031	CENT EDUC DIST GUACAMAYAS	OFICIAL	0.00%	0.00%	0.00%	29.67%	70.33%	91	0.00%
1032	ACAD AMERICANA DE SISTEMAS Y COMERCIO	NO OFICIAL	0.00%	0.00%	0.00%	29.63%	70.37%	27	0.00%
1033	COL CIAL VILLA MARIA	NO OFICIAL	0.00%	0.00%	0.00%	29.17%	70.83%	24	0.00%
1034	CENT EDUC DIST MANUEL ELKIN PATARROYO	OFICIAL	0.00%	0.00%	0.00%	28.26%	71.74%	46	0.00%
1035	COL CENCOSISTEMAS	NO OFICIAL	0.00%	0.00%	0.00%	28.00%	72.00%	25	0.00%
1036	COLEGIO IBEROAMERICANO - SEDE PRINCIPAL	NO OFICIAL	0.00%	0.00%	0.00%	27.59%	72.41%	58	0.00%
1037	NUEVO LIC GRANADINO	NO OFICIAL	0.00%	0.00%	0.00%	27.59%	72.41%	29	0.00%
1038	COL CENT DE PROMOCION SAN JOSE	NO OFICIAL	0.00%	0.00%	0.00%	27.27%	72.73%	33	0.00%
1039	COL REINA DE GALES	NO OFICIAL	0.00%	0.00%	0.00%	27.27%	72.73%	11	0.00%
1040	COL ITEC	NO OFICIAL	0.00%	0.00%	0.00%	27.27%	72.73%	22	0.00%
1041	CENT EDUC DIST REP DE MEXICO	OFICIAL	0.00%	0.00%	0.00%	27.06%	72.94%	85	0.00%

Continúa

Cuadro 4: Proporción de estudiantes que clasificaron en los niveles B1 y B+ en la promoción de cada colegio de Bogotá (2010)

Puesto	Institución	Naturaleza	B+	B1	A2	A1	A-	N*	Sum B1B+
1042	COLEGIO FANNY MICKEY (IED) - SEDE PRINCIPAL	OFICIAL	0.00%	0.00%	0.00%	26.87%	73.13%	67	0.00%
1043	CENT EDUC DIST NUEVO SAN ANDRES DE LOS ALTOS	OFICIAL	0.00%	0.00%	0.00%	26.73%	73.27%	101	0.00%
1044	LIC ADOLFO LEON GOMEZ	NO OFICIAL	0.00%	0.00%	0.00%	26.67%	73.33%	15	0.00%
1045	CENT EDUC DIST NUEVA DELHI	OFICIAL	0.00%	0.00%	0.00%	25.93%	74.07%	81	0.00%
1046	LIC SAN PABLO	NO OFICIAL	0.00%	0.00%	0.00%	25.64%	74.36%	39	0.00%
1047	INSTITUTO EDUCATIVO FUTURO HOY - SEDE PRINCIPAL	NO OFICIAL	0.00%	0.00%	0.00%	25.49%	74.51%	51	0.00%
1048	COL RAFAEL GOBERNA II SEDE	NO OFICIAL	0.00%	0.00%	0.00%	25.00%	75.00%	24	0.00%
1049	LICEO MAYOR DE PALERMO - SEDE PRINCIPAL	NO OFICIAL	0.00%	0.00%	0.00%	25.00%	75.00%	12	0.00%
1050	SEDE MODELIA	OFICIAL	0.00%	0.00%	0.00%	24.24%	75.76%	33	0.00%
1051	COL COOP COMUNAL SAN BLAS - SEDE PRINCIPAL	NO OFICIAL	0.00%	0.00%	0.00%	24.05%	75.95%	79	0.00%
1052	INST DE BTO TEC COMERCIAL PITAGORAS	NO OFICIAL	0.00%	0.00%	0.00%	23.53%	76.47%	17	0.00%
1053	LATINOAMERICANA DE SISTEMAS Y EDUCACION LASIT - SEDE PRINCIPAL	NO OFICIAL	0.00%	0.00%	0.00%	23.53%	76.47%	85	0.00%
1054	COL GIMN ROMANO MIXTO	NO OFICIAL	0.00%	0.00%	0.00%	23.08%	76.92%	13	0.00%
1055	COL EL GRAN BRITALIA	NO OFICIAL	0.00%	0.00%	0.00%	22.73%	77.27%	22	0.00%
1056	CORPORACION EDUCATIVA ARKOS U	NO OFICIAL	0.00%	0.00%	0.00%	21.43%	78.57%	42	0.00%
1057	COLEGIO BASICO EL HATO	OFICIAL	0.00%	0.00%	0.00%	21.43%	78.57%	14	0.00%
1058	CENT EDUC DIST MANUELA BELTRAN	OFICIAL	0.00%	0.00%	0.00%	21.21%	78.79%	33	0.00%
1059	COLEGIO KIMI PERNIA DOMICO	OFICIAL	0.00%	0.00%	0.00%	21.21%	78.79%	66	0.00%
1060	CENT EDUC DIST SANTA MARTHA	OFICIAL	0.00%	0.00%	0.00%	21.05%	78.95%	38	0.00%
1061	INST CERROS DEL SUR ICES	NO OFICIAL	0.00%	0.00%	0.00%	20.59%	79.41%	34	0.00%
1062	COL JOSE MARIA VARGAS VILA (INS EDUC DIST)	OFICIAL	0.00%	0.00%	0.00%	20.37%	79.63%	54	0.00%
1063	EXTERN SIMON BOLIVAR	NO OFICIAL	0.00%	0.00%	0.00%	20.00%	80.00%	55	0.00%
1064	COL SANTA CATALINA DEL SUR ORIENTE	NO OFICIAL	0.00%	0.00%	0.00%	20.00%	80.00%	20	0.00%
1065	COLEGIO EMANUEL RUBIANO - SEDE PRINCIPAL	NO OFICIAL	0.00%	0.00%	0.00%	19.44%	80.56%	36	0.00%
1066	CENT EDUC DIST RURAL U.B LAS AURAS	OFICIAL	0.00%	0.00%	0.00%	18.18%	81.82%	33	0.00%
1067	INST TENERIFE	NO OFICIAL	0.00%	0.00%	0.00%	17.65%	82.35%	17	0.00%
1068	COL BENPOSTA NACION DE MUCHACHOS	NO OFICIAL	0.00%	0.00%	0.00%	16.67%	83.33%	18	0.00%
1069	COL FERNANDO V DE ARAGON Y CASTILLA	NO OFICIAL	0.00%	0.00%	0.00%	16.67%	83.33%	12	0.00%
1070	CENTRO DE CAPACITACION BOLIVAR LTDA CENCABO	NO OFICIAL	0.00%	0.00%	0.00%	16.67%	83.33%	18	0.00%
1071	CENT EDUC DIST ANTONIO VILLAVICENCIO	OFICIAL	0.00%	0.00%	0.00%	16.22%	83.78%	37	0.00%
1072	INST CIAL EDUARDO TORRES QUINTERO	NO OFICIAL	0.00%	0.00%	0.00%	12.50%	87.50%	16	0.00%
1073	CENTRO EDUCATIVO SURAMERICANO	NO OFICIAL	0.00%	0.00%	0.00%	11.59%	88.41%	69	0.00%
1074	CORP TEC PARA JOVENES Y ADULTOS GENERAL SANTANDER - SEDE PRINCIPAL	NO OFICIAL	0.00%	0.00%	0.00%	2.86%	97.14%	35	0.00%

Fuente: Instituto Colombiano para la Evaluación de la Educación (ICFES) - Cálculos Cienfi.