



NIVEL DE INGLÉS EN LOS COLEGIOS DE CALI UN RANKING SEGÚN SABER 11

Año 2010
ISSN:XXXX-XXXX
Volúmen 1 - Número 1

Ranking de Bilingüismo según Saber 11

Año 2010

ISSN: XXXX-XXXX

Volúmen 1- Número 1

Cali: Universidad Icesi.

Autores

Julio C. Alonso, Ph.D.- jcalonso@icesi.edu.co

Diana Margarita Diaz -dmdiaz@icesi.edu.co

Brigitte Mueces Bedón - bvmueces@icesi.edu.co

Ranking de Bilingüismo según Saber 11

Universidad Icesi

©Derechos Reservados

www.icesi.edu.co/cienfi

Rector

Francisco Piedrahita

Secretaria General

María Cristina Navia

Director Académico

José Hernando Bahamón

Diseño de carátula

Arturo Gómez

Nivel de inglés en los colegios de Cali: Un ranking según la prueba SABER 11

La Comisión Económica para América Latina y el Caribe (CEPAL) construye el Escalafón de Competitividad de los Departamentos de Colombia, según este escalafón el departamento del Valle del Cauca refleja un nivel de competitividad líder, sin embargo se encuentra rezagado en comparación a Bogotá y Antioquia, especialmente en lo que se refiere al capital humano. Para el Gobierno Nacional el bilingüismo está siendo considerado un factor importante para alcanzar la competitividad. Un ejemplo de esto es el Plan Nacional de Bilingüismo, el cual busca “lograr ciudadanos y ciudadanas capaces de comunicarse en inglés, de tal forma que puedan insertar al país en los procesos de comunicación universal, en la economía global y en la apertura cultural, con estándares internacionalmente comparables” (Ministerio de Educación Nacional, 2004). En este documento se presenta un ranking de colegios de Cali de acuerdo con el desempeño de sus estudiantes de grado 11 en el componente de inglés de la prueba SABER 11. El ranking y los resultados que aquí se muestran tienen la intención de llamar la atención sobre la necesidad de convertir el bilingüismo en un tema prioritario en la agenda pública. Además es nuestra intención brindar información a padres de familia, estudiantes de grado 11, profesores y personal administrativo de las instituciones educativas sobre el desempeño de sus instituciones en el tema de inglés.

Cada año, los estudiantes de último grado de todos los colegios de Colombia deben presentar la prueba Saber 11 como requisito para grado. Esta prueba, entre otros componentes, evalúa el nivel de inglés que tienen los potenciales bachilleres del país. Para hacerlo, el Instituto Colombiano para la Evaluación de la Educación (ICFES), ha adaptado el marco de medición del dominio de un idioma formulado por el Marco Común Europeo de Referencia para las Lenguas (MCERL). El MCERL se ha convertido en una guía estandarizada y comúnmente aceptada en muchos países del mundo para medir la competencia de quienes aprenden una lengua. El MCERL permite clasificar al usuario de una lengua de acuerdo con 4 categorías, como se muestra en el Cuadro 1.

Cuadro 1: Niveles de referencia del MCERL, Nacional y clasificación en la prueba SABER 11

| Clasificación del Usuario | Nivel MCERL | Equivalencia en Colombia | Nivel en Saber 11 |
|---------------------------|-------------|--------------------------|-------------------|
| | | | A- |
| Usuario Básico | A1 | Principiante | A1 |
| | A2 | Básico | A2 |
| Usuario Independiente | B1 | Pre-Intermedio | B1 |
| | B2 | Intermedio | |
| Usuario Competente | C1 | Pre-Avanzado | B+ |
| | C2 | Avanzado | |

Fuente: Adaptado a partir de Alonso, Casasbuenas, Gallo y Torres (2012)

Según los datos del ICFES, para 2010, 21359 presentaron la prueba SABER 11 en Cali ¹. Estos estudiantes, estaban asociados a 334 colegios: 244 privados y 90 oficiales. Para el cálculo de este ranking, empleamos la base de datos del ICFES del respectivo año en la que se cuenta con el microdato de todos los estudiantes que presentaron la

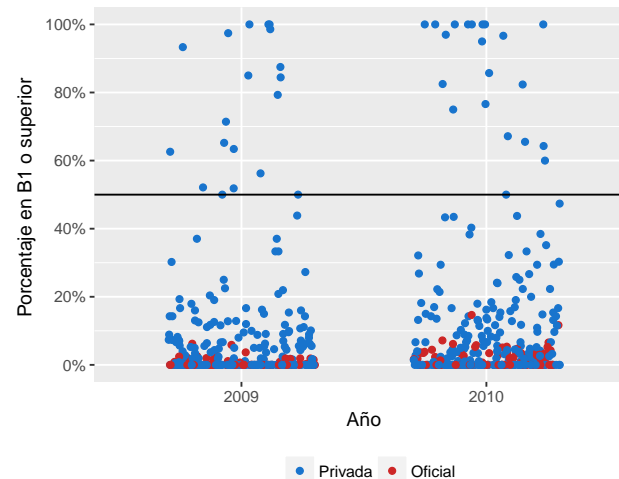
¹6645 estudiantes tomaron la prueba en el primer semestre del año (estudiantes del calendario B) y 14714 en el segundo semestre (estudiantes del calendario A)

prueba. La información permite discriminar la institución educativa a la que pertenece, así como el municipio donde se encuentra ubicado cada colegio. Este documento, presenta el ranking de todos los colegios Cali, excepto aquellos que presentaron menos de 10 estudiantes a la prueba.

Por otra parte, el Plan Nacional de Bilingüismo, aunque ha tenido cambios en los últimos años, establece que el nivel deseado de egreso de los estudiantes de educación media, debe ser B1. Tanto los Derechos Básicos de Aprendizaje (DBA) de los estudiantes como los estándares y el currículo sugerido para la enseñanza del inglés en los colegios, proponen tareas de enseñanza en este nivel al finalizar el bachillerato. De igual manera, los descriptores de las competencias esperadas al finalizar la educación media hacen referencia a competencias comunicativas del nivel B1; adicionalmente, el Programa Nacional de Inglés 2015-2025 Colombia very well! se ha fijado la meta de que el 50% de los estudiantes a 2025 alcance el nivel B1 (Ministerio de Educación Nacional, 2013).

La figura 1 representa con un punto a cada institución educativa, en rojo están las instituciones oficiales y en azul las instituciones privadas. Se observa que para todos los años de estudio, las instituciones que tienen más del 50% de sus estudiantes en niveles B1 o superior son privadas y en 2010, la institución oficial con mayor proporción de estudiantes en niveles B1 o superior clasifica el 14.67% de sus estudiantes. Es evidente que gran parte de las instituciones educativas se encuentran lejos de cumplir la meta de que el 50% de los estudiantes alcance el nivel B1.

Figura 1: Proporción de estudiantes clasificados igual o por encima del nivel B1 para los años 2009-2010 de acuerdo con la naturaleza de la institución educativa.



Fuente: Cálculos propios a partir de información del ICFES.

Este documento tiene como objetivo presentar un ranking del desempeño de los graduados de los colegios de Cali empleando la información de la prueba Saber 11. El

ranking se construye ordenando las instituciones de educación de acuerdo con la suma de las proporciones de estudiantes clasificados en B1 y B+. En caso de tener la misma proporción, el colegio que tenga mayor proporción en B+, se ubica en el mejor puesto. En la siguiente sección se presenta el ranking de colegios privados y posteriormente el de colegios oficiales. En el anexo de este informe se presenta el listado completo de colegios.

20 colegios con mayor proporción de estudiantes en B1 y B+

El cuadro 2 presenta los resultados de los primeros 20 colegios de Cali (Ver ranking completo en Anexos), el Col Bolivar ocupa el primer lugar, pues clasifica el 100% de sus estudiantes B1 y B+, siendo los de B+ el 78.31%. El Colegio Bolívar y el Colegio Gimnasio La Colina ocuparon el segundo y tercer lugar con el 77.63% y 61.76% de estudiantes clasificados en B+ respectivamente. De los 20 primeros colegios, 8 clasifican el 100% de estudiantes en B1 y B+, todos son colegios no oficiales y cumplen la meta de tener más del 50% de estudiantes en el nivel B1 y B+.

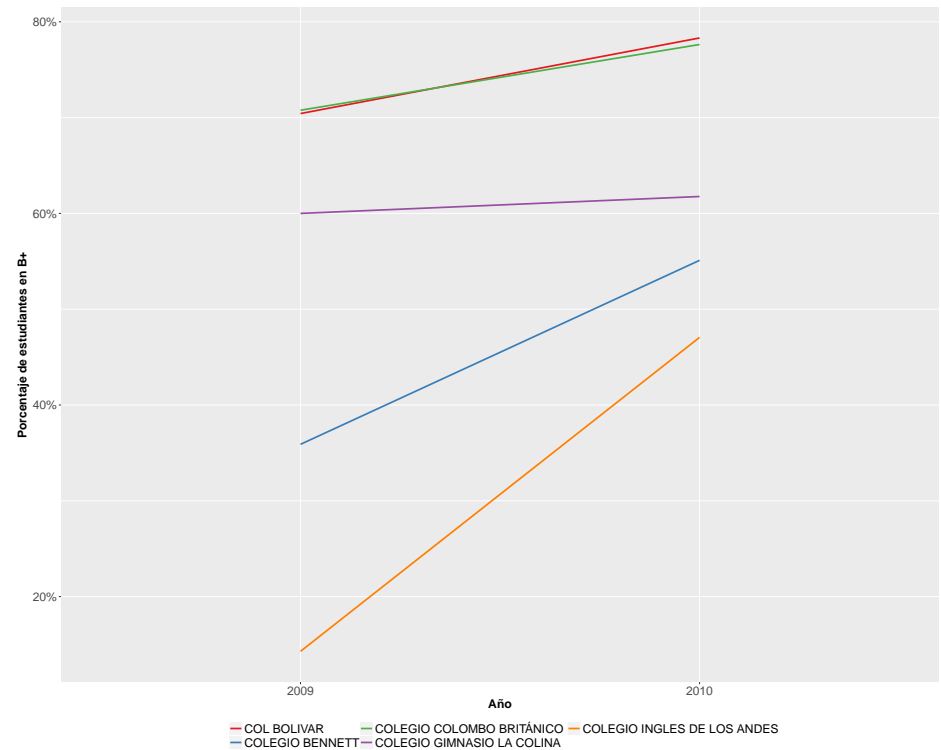
Cuadro 2: 20 colegios con mayor proporción de estudiantes clasificados en los niveles B1 y B+ en 2010

| Puesto | Institución | Naturaleza | B+ | B1 | A2 | A1 | A- | N* | Sum B1B+ |
|--------|---|------------|--------|--------|--------|--------|-------|-----|----------|
| 1 | COL BOLIVAR | NO OFICIAL | 78.31% | 21.69% | 0.00% | 0.00% | 0.00% | 83 | 100.00% |
| 2 | COLEGIO COLOMBO BRITÁNICO | NO OFICIAL | 77.63% | 22.37% | 0.00% | 0.00% | 0.00% | 76 | 100.00% |
| 3 | COLEGIO GIMNASIO LA COLINA | NO OFICIAL | 61.76% | 38.24% | 0.00% | 0.00% | 0.00% | 34 | 100.00% |
| 4 | COLEGIO BENNETT | NO OFICIAL | 55.10% | 44.90% | 0.00% | 0.00% | 0.00% | 49 | 100.00% |
| 5 | COLEGIO INGLES DE LOS ANDES | NO OFICIAL | 47.06% | 52.94% | 0.00% | 0.00% | 0.00% | 17 | 100.00% |
| 6 | COLEGIO BILINGUE DIANA OESE | NO OFICIAL | 45.83% | 54.17% | 0.00% | 0.00% | 0.00% | 24 | 100.00% |
| 7 | COLEGIO LA ARBOLEDA - SEDE PRINCIPAL | NO OFICIAL | 33.33% | 66.67% | 0.00% | 0.00% | 0.00% | 15 | 100.00% |
| 8 | COLEGIO INTERNACIONAL LOS CAÑAVERALES | NO OFICIAL | 18.18% | 81.82% | 0.00% | 0.00% | 0.00% | 11 | 100.00% |
| 9 | COLEGIO FREINET | NO OFICIAL | 33.33% | 63.64% | 3.03% | 0.00% | 0.00% | 33 | 96.97% |
| 10 | COLEGIO BRITÁNICO-THE BRITISH SCHOOL | NO OFICIAL | 46.67% | 50.00% | 3.33% | 0.00% | 0.00% | 30 | 96.67% |
| 11 | COL JEFFERSON | NO OFICIAL | 51.67% | 43.33% | 5.00% | 0.00% | 0.00% | 60 | 95.00% |
| 12 | CORPORACIÓN CULTURAL COLEGIO ALEMÁN - SEDE PRICIPAL | NO OFICIAL | 36.73% | 48.98% | 12.24% | 2.04% | 0.00% | 49 | 85.71% |
| 13 | LICEO FRANCES PAUL VALERY | NO OFICIAL | 35.00% | 47.50% | 15.00% | 2.50% | 0.00% | 40 | 82.50% |
| 14 | ASPAEN LICEO TACURÍ | NO OFICIAL | 11.76% | 70.59% | 17.65% | 0.00% | 0.00% | 17 | 82.35% |
| 15 | COL BERCHMANS | NO OFICIAL | 29.03% | 47.58% | 20.97% | 2.42% | 0.00% | 124 | 76.61% |
| 16 | LICEO BENALCAZAR | NO OFICIAL | 25.00% | 50.00% | 20.83% | 4.17% | 0.00% | 48 | 75.00% |
| 17 | COLEGIO HISPANOAMERICANO | NO OFICIAL | 23.88% | 43.28% | 20.90% | 10.45% | 1.49% | 67 | 67.16% |
| 18 | CENTRO EDUCATIVO ETIEVAN - COLEGIO ENCUENTROS | NO OFICIAL | 6.90% | 58.62% | 27.59% | 3.45% | 3.45% | 29 | 65.52% |
| 19 | COLEGIO LAURETTA BENDER | NO OFICIAL | 28.57% | 35.71% | 35.71% | 0.00% | 0.00% | 14 | 64.29% |
| 20 | INST NUESTRA SEÑORA DE LA ASUNCION | NO OFICIAL | 8.57% | 51.43% | 17.14% | 20.00% | 2.86% | 35 | 60.00% |

Fuente: Cálculos propios a partir de información del ICFES.

Por otra parte, la figura 2 muestra la evolución del desempeño en el nivel de inglés B+ de los primeros cinco colegios de este ranking, donde se ve reflejada la variabilidad de la proporción de estudiantes en B+ que tienen estos colegios a través de los años. Todos los colegios mejoraron su desempeño en comparación al año anterior y el Colegio Bolívar y el Colombo Británico fueron los que clasificaron mayor proporción de estudiantes en B+.

Figura 2: Evolución de desempeño en nivel de inglés B+ de los primeros cinco colegios.



Fuente: Cálculos propios a partir de información del ICFES.

Colegios oficiales

En el cuadro 3 se presentan los 20 colegios oficiales de Cali con mejores resultados, la Sede La Gran Colombia ocupa el primer lugar, clasificando el 14.67% de sus estudiantes B1 y B+, siendo los de B+ el 3.56%. La Colegio Nuestra Señora De Fatima y la I.e. Normal Superior Farallones Cali ocuparon el segundo y tercer lugar con el 1.67% y 1.54% de estudiantes clasificados en B+ respectivamente. De acuerdo con lo presentado y según el cuadro 3, la mayor parte de los estudiantes se encuentran clasificados en A1 y A- y la Sede La Gran Colombia quien ocupa el primer lugar, está a 35.33 puntos porcentuales de tener más del 50% de sus estudiantes en los niveles B1 y B+.

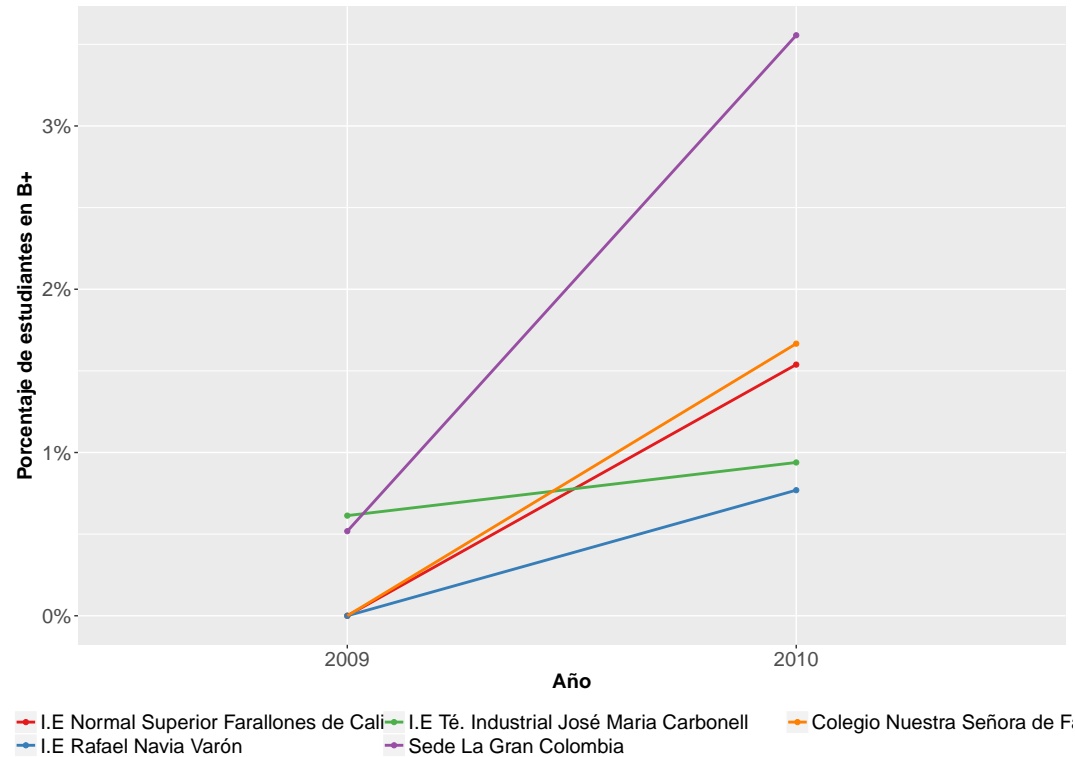
Cuadro 3: 20 colegios oficiales con mayor proporción de estudiantes clasificados en los niveles B1 y B+ en 2010

| Puesto | Institución | B+ | B1 | A2 | A1 | A- | N* | Sum B1B+ | Puesto general |
|--------|--|-------|--------|--------|--------|--------|-----|----------|----------------|
| 1 | SEDE LA GRAN COLOMBIA | 3.56% | 11.11% | 21.33% | 33.78% | 30.22% | 225 | 14.67% | 63 |
| 2 | COLEGIO NUESTRA SEÑORA DE FATIMA | 1.67% | 10.00% | 13.33% | 41.67% | 33.33% | 60 | 11.67% | 78 |
| 3 | I.E. NORMAL SUPERIOR FARALLONES CALI | 1.54% | 5.64% | 9.74% | 37.95% | 45.13% | 195 | 7.18% | 94 |
| 4 | INSTITUCION EDUCATIVA TECNICO INDUSTRIAL JOSE MARIA CARBONELL | 0.94% | 5.63% | 12.68% | 40.38% | 40.38% | 213 | 6.57% | 103 |
| 5 | INSTITUCION EDUCATIVA RAFAEL NAVIA VARON | 0.77% | 5.38% | 6.92% | 33.08% | 53.85% | 130 | 6.15% | 104 |
| 6 | INSTITUCION EDUCATIVA TECNICA DE COMERCIO SIMON RODRIGUEZ | 0.00% | 5.79% | 9.92% | 29.75% | 54.55% | 121 | 5.79% | 105 |
| 7 | INSTITUCION EDUCATIVA SANTA LIBRADA | 1.87% | 3.48% | 6.95% | 36.10% | 51.60% | 374 | 5.35% | 109 |
| 8 | INSTITUCION EDUCATIVA JUAN DE AMPUDIA | 1.52% | 3.79% | 11.36% | 40.15% | 43.18% | 132 | 5.30% | 110 |
| 9 | CELIMO RUEDA | 2.63% | 2.63% | 18.42% | 34.21% | 42.11% | 38 | 5.26% | 112 |
| 10 | INSTITUCIÓN EDUCATIVA TÉCNICO INDUSTRIAL COMUNA 17 - SEDE PRINCIPAL | 0.00% | 5.10% | 10.20% | 40.82% | 43.88% | 98 | 5.10% | 114 |
| 11 | INSTITUCION EDUCATIVA TECNICO INDUSTRIAL PEDRO ANTONIO MOLINA | 1.05% | 3.68% | 7.89% | 36.32% | 51.05% | 190 | 4.74% | 118 |
| 12 | INSTITUCIÓN EDUCATIVA CARLOS HOLGUIN LLOREDA - SEDE PRINCIPAL | 0.00% | 4.44% | 6.67% | 28.89% | 60.00% | 45 | 4.44% | 122 |
| 13 | 41/01 INSTITUCION EDUCATIVA VILLA DEL SUR | 0.00% | 4.27% | 11.11% | 37.61% | 47.01% | 117 | 4.27% | 125 |
| 14 | 44/01 INSTITUCIÓN EDUCATIVA COMERCIAL CIUDAD DE CALI | 0.00% | 3.85% | 0.00% | 34.62% | 61.54% | 104 | 3.85% | 130 |
| 15 | INSTITUCION EDUCATIVA LA MERCED | 0.00% | 3.77% | 7.55% | 33.02% | 55.66% | 106 | 3.77% | 131 |
| 16 | INSTITUCIÓN EDUCATIVA TÉCNICO INDUSTRIAL DIEZ DE MAYO - SEDE PRINCIPAL | 0.00% | 3.68% | 2.94% | 35.29% | 58.09% | 136 | 3.68% | 134 |
| 17 | 07/01 INSTITUCION EDUCATIVA JORGE ISAACS INEM | 0.68% | 2.95% | 3.85% | 34.69% | 57.82% | 441 | 3.63% | 135 |
| 18 | 38/01 INSTITUCION EDUCATIVA AGUSTIN NIETO CABALLERO | 0.71% | 2.84% | 5.67% | 34.04% | 56.74% | 141 | 3.55% | 137 |
| 19 | INSTITUCION EDUCATIVA TCNICO COMERCIAL JOSE MARIA VIVAS BALCAZAR | 1.17% | 2.34% | 11.70% | 38.01% | 46.78% | 171 | 3.51% | 138 |
| 20 | 32/01 INSTITUCION EDUCATIVA NORMAL SUPERIOR SANTIAGO DE CALI | 1.00% | 2.50% | 4.50% | 34.50% | 57.50% | 200 | 3.50% | 140 |

Fuente: Cálculos propios a partir de información del ICFES.

La evolución de la proporción de estudiantes clasificados en B+ de los cinco colegios oficiales mejor ubicados en el ranking se observa en la figura 3. Todos los colegios incrementaron la proporción de estudiantes clasificados en B+ y el colegio La Gran Colombia y el Colegio Nuestra señora a de Fátima fueron los colegios oficiales con mejor desempeño durante el 2010.

Figura 3: Evolución de desempeño en nivel de inglés B+ de los primeros cinco colegios oficiales.



Fuente: Cálculos propios a partir de información del ICFES.

Referencias

Alonso JC, Casasbuenas P, Gallo BE, Torres G. Bilingüismo en Santiago de Cali: Análisis de los resultados de las Pruebas SABER 11 y SABER PRO. Cali: Universidad Icesi; 2012.

Ministerio de Educación Nacional. (2004). *Programa Nacional de Bilingüismo Colombia 2004-2019*. Ministerio de Educación Nacional, Bogotá.

Ramírez, J. C., & De Aguas, J. (2015). *Escalafón de la competitividad de los departamentos de Colombia, 2015*. Naciones Unidas (Serie Ed.), *Estudios y Perspectivas*, 34. *Santiago de Chile: CEPAL*

Ministerio de educación Nacional. (2013) *Programa Nacional de inglés: Colombia very well!*

Anexo: Ranking para todos los colegios de Cali. 2010.

Cuadro 4: Proporción de estudiantes que clasificaron en los niveles B1 y B+ en la promoción de cada colegio de Cali (2010)

| Puesto | Institución | Naturaleza | B+ | B1 | A2 | A1 | A- | N* | Sum B1B+ |
|--------|---|------------|--------|--------|--------|--------|--------|-----|----------|
| 1 | COL BOLIVAR | NO OFICIAL | 78.31% | 21.69% | 0.00% | 0.00% | 0.00% | 83 | 100.00% |
| 2 | COLEGIO COLOMBO BRITÁNICO | NO OFICIAL | 77.63% | 22.37% | 0.00% | 0.00% | 0.00% | 76 | 100.00% |
| 3 | COLEGIO GIMNASIO LA COLINA | NO OFICIAL | 61.76% | 38.24% | 0.00% | 0.00% | 0.00% | 34 | 100.00% |
| 4 | COLEGIO BENNETT | NO OFICIAL | 55.10% | 44.90% | 0.00% | 0.00% | 0.00% | 49 | 100.00% |
| 5 | COLEGIO INGLES DE LOS ANDES | NO OFICIAL | 47.06% | 52.94% | 0.00% | 0.00% | 0.00% | 17 | 100.00% |
| 6 | COLEGIO BILINGUE DIANA OESE | NO OFICIAL | 45.83% | 54.17% | 0.00% | 0.00% | 0.00% | 24 | 100.00% |
| 7 | COLEGIO LA ARBOLEDA - SEDE PRINCIPAL | NO OFICIAL | 33.33% | 66.67% | 0.00% | 0.00% | 0.00% | 15 | 100.00% |
| 8 | COLEGIO INTERNACIONAL LOS CAÑAVERALES | NO OFICIAL | 18.18% | 81.82% | 0.00% | 0.00% | 0.00% | 11 | 100.00% |
| 9 | COLEGIO FREINET | NO OFICIAL | 33.33% | 63.64% | 3.03% | 0.00% | 0.00% | 33 | 96.97% |
| 10 | COLEGIO BRITÁNICO-THE BRITISH SCHOOL | NO OFICIAL | 46.67% | 50.00% | 3.33% | 0.00% | 0.00% | 30 | 96.67% |
| 11 | COL JEFFERSON | NO OFICIAL | 51.67% | 43.33% | 5.00% | 0.00% | 0.00% | 60 | 95.00% |
| 12 | CORPORACIÓN CULTURAL COLEGIO ALEMÁN - SEDE PRICIPAL | NO OFICIAL | 36.73% | 48.98% | 12.24% | 2.04% | 0.00% | 49 | 85.71% |
| 13 | LICEO FRANCES PAUL VALERY | NO OFICIAL | 35.00% | 47.50% | 15.00% | 2.50% | 0.00% | 40 | 82.50% |
| 14 | ASPAEN LICEO TACURÍ | NO OFICIAL | 11.76% | 70.59% | 17.65% | 0.00% | 0.00% | 17 | 82.35% |
| 15 | COL BERCHMANS | NO OFICIAL | 29.03% | 47.58% | 20.97% | 2.42% | 0.00% | 124 | 76.61% |
| 16 | LICEO BENALCAZAR | NO OFICIAL | 25.00% | 50.00% | 20.83% | 4.17% | 0.00% | 48 | 75.00% |
| 17 | COLEGIO HISPANOAMERICANO | NO OFICIAL | 23.88% | 43.28% | 20.90% | 10.45% | 1.49% | 67 | 67.16% |
| 18 | CENTRO EDUCATIVO ETIEVAN - COLEGIO ENCUENTROS | NO OFICIAL | 6.90% | 58.62% | 27.59% | 3.45% | 3.45% | 29 | 65.52% |
| 19 | COLEGIO LAURETTA BENDER | NO OFICIAL | 28.57% | 35.71% | 35.71% | 0.00% | 0.00% | 14 | 64.29% |
| 20 | INST NUESTRA SEÑORA DE LA ASUNCION | NO OFICIAL | 8.57% | 51.43% | 17.14% | 20.00% | 2.86% | 35 | 60.00% |
| 21 | ASPAEN COLEGIO JUANAMBÚ - SEDE PRINCIPAL | NO OFICIAL | 17.86% | 32.14% | 32.14% | 17.86% | 0.00% | 28 | 50.00% |
| 22 | LIC LOS ALPES | NO OFICIAL | 10.53% | 36.84% | 31.58% | 15.79% | 5.26% | 19 | 47.37% |
| 23 | COLEGIO DEL SAGRADO CORAZÓN DE JESÚS-VALLE DEL LILI | NO OFICIAL | 2.08% | 41.67% | 29.17% | 18.75% | 8.33% | 48 | 43.75% |
| 24 | COLEGIO DE SAN LUIS GONZAGA | NO OFICIAL | 9.78% | 33.70% | 34.78% | 14.13% | 7.61% | 92 | 43.48% |
| 25 | COL ALEJANDRIA | NO OFICIAL | 13.33% | 30.00% | 23.33% | 23.33% | 10.00% | 30 | 43.33% |
| 26 | COLEGIO LACORDAIRE | NO OFICIAL | 7.46% | 32.84% | 22.39% | 34.33% | 2.99% | 67 | 40.30% |
| 27 | COLEGIO BILINGUE MONTESSORI | NO OFICIAL | 23.08% | 15.38% | 30.77% | 23.08% | 7.69% | 13 | 38.46% |
| 28 | LIC EJERCITO PICHINCHA | NO OFICIAL | 8.51% | 29.79% | 14.89% | 38.30% | 8.51% | 47 | 38.30% |
| 29 | COLEGIO FRANCISCANO PÍO XII | NO OFICIAL | 8.79% | 26.37% | 32.97% | 25.27% | 6.59% | 91 | 35.16% |
| 30 | COL BILINGÜE LANCASTER | NO OFICIAL | 0.00% | 33.33% | 9.52% | 42.86% | 14.29% | 21 | 33.33% |
| 31 | COLEGIO REYES CATOLICOS | NO OFICIAL | 12.90% | 19.35% | 29.03% | 32.26% | 6.45% | 31 | 32.26% |
| 32 | INST LA CAMPIÑA | NO OFICIAL | 12.50% | 19.64% | 5.36% | 16.07% | 46.43% | 56 | 32.14% |
| 33 | COL. CEN. DE ARTE JUVENILIA | NO OFICIAL | 9.09% | 21.21% | 33.33% | 30.30% | 6.06% | 33 | 30.30% |

Continúa

Cuadro 4: Proporción de estudiantes que clasificaron en los niveles B1 y B+ en la promoción de cada colegio de Cali (2010)

| Puesto | Institución | Naturaleza | B+ | B1 | A2 | A1 | A- | N* | Sum B1B+ |
|--------|---|------------|--------|--------|--------|--------|--------|-----|----------|
| 34 | COLEGIO AMERICANO | NO OFICIAL | 2.68% | 26.79% | 31.25% | 28.57% | 10.71% | 112 | 29.46% |
| 35 | LIC ANGLO DEL VALLE | NO OFICIAL | 5.88% | 23.53% | 35.29% | 23.53% | 11.76% | 17 | 29.41% |
| 36 | FUNDACION EDUCATIVA LIDERES | NO OFICIAL | 0.00% | 29.41% | 41.18% | 29.41% | 0.00% | 17 | 29.41% |
| 37 | COL PARROQ SAN JUAN BAUTISTA | NO OFICIAL | 9.76% | 17.07% | 13.41% | 32.93% | 26.83% | 82 | 26.83% |
| 38 | COLEGIO SAN ALBERTO MAGNO | NO OFICIAL | 0.00% | 26.67% | 40.00% | 20.00% | 13.33% | 15 | 26.67% |
| 39 | COLEGIO LUIS HORACIO GOMEZ | NO OFICIAL | 6.45% | 19.35% | 22.58% | 38.71% | 12.90% | 31 | 25.81% |
| 40 | COLEGIO MAYOR ALFEREZ REAL | NO OFICIAL | 0.00% | 25.00% | 58.33% | 16.67% | 0.00% | 12 | 25.00% |
| 41 | COLEGIO PARROQUIAL NUESTRA SEÑORA DE LOS ANDES | NO OFICIAL | 13.79% | 10.34% | 22.41% | 32.76% | 20.69% | 58 | 24.14% |
| 42 | COL. NUESTRA SEÑORA DE LA GRACIA | NO OFICIAL | 0.00% | 24.00% | 36.00% | 36.00% | 4.00% | 25 | 24.00% |
| 43 | COMFANDI MIRAFLORES | NO OFICIAL | 3.60% | 18.71% | 29.50% | 31.65% | 16.55% | 139 | 22.30% |
| 44 | COLEGIO SAN ANTONIO MARIA CLARET | NO OFICIAL | 3.82% | 18.47% | 31.21% | 34.39% | 12.10% | 157 | 22.29% |
| 45 | COL. REAL JEAN PIAGET | NO OFICIAL | 0.00% | 22.22% | 38.89% | 33.33% | 5.56% | 18 | 22.22% |
| 46 | COL DE LA SAGRADA FAMILIA | NO OFICIAL | 0.00% | 21.43% | 47.62% | 26.19% | 4.76% | 42 | 21.43% |
| 47 | COL COOMEVA | NO OFICIAL | 8.00% | 12.00% | 24.00% | 52.00% | 4.00% | 50 | 20.00% |
| 48 | COLEGIO NUESTRA SEÑORA DE LA CONSOLACION | NO OFICIAL | 3.17% | 15.87% | 34.92% | 25.40% | 20.63% | 63 | 19.05% |
| 49 | SANTA MARIA STELLA MARIS | NO OFICIAL | 7.89% | 10.53% | 52.63% | 21.05% | 7.89% | 76 | 18.42% |
| 50 | COLEGIO PENSAMIENTO INNOVADOR Y LIBERTADOR - SEDE PRINCIPAL | NO OFICIAL | 9.09% | 9.09% | 18.18% | 54.55% | 9.09% | 11 | 18.18% |
| 51 | COLEGIO LEON DE GREIFF | NO OFICIAL | 2.34% | 15.62% | 53.91% | 24.22% | 3.91% | 128 | 17.97% |
| 52 | COLEGIO SAN FRANCISCO DE ASIS | NO OFICIAL | 3.77% | 13.21% | 22.64% | 39.62% | 20.75% | 53 | 16.98% |
| 53 | COL CATOLICO | NO OFICIAL | 6.78% | 10.17% | 23.73% | 35.59% | 23.73% | 59 | 16.95% |
| 54 | COLEGIO FUNDACION INTEGRAL SCOUT - SEDE PRINCIPAL | NO OFICIAL | 8.33% | 8.33% | 33.33% | 25.00% | 25.00% | 12 | 16.67% |
| 55 | LIC CAMPESTRE LA MISION | NO OFICIAL | 0.00% | 16.67% | 11.11% | 38.89% | 33.33% | 18 | 16.67% |
| 56 | CENT EDUC SEBASTIAN DE BELALCAZAR | NO OFICIAL | 0.00% | 16.67% | 8.33% | 58.33% | 16.67% | 12 | 16.67% |
| 57 | LICEO JUAN XXIII | NO OFICIAL | 1.35% | 14.86% | 12.16% | 39.19% | 32.43% | 74 | 16.22% |
| 58 | COLEGIO IDEAS | NO OFICIAL | 0.00% | 15.79% | 15.79% | 36.84% | 31.58% | 19 | 15.79% |
| 59 | COLEGIO PARROQUIAL DIVINO SALVADOR | NO OFICIAL | 7.69% | 7.69% | 42.31% | 15.38% | 26.92% | 26 | 15.38% |
| 60 | COL EL PINAR | NO OFICIAL | 0.00% | 15.38% | 30.77% | 23.08% | 30.77% | 13 | 15.38% |
| 61 | COLEGIO FRANCISCO JOSE DE CALDAS | NO OFICIAL | 5.00% | 10.00% | 35.00% | 45.00% | 5.00% | 20 | 15.00% |
| 62 | COL TECNICO MARIA ELVINIA | NO OFICIAL | 0.00% | 14.81% | 22.22% | 50.62% | 12.35% | 81 | 14.81% |
| 63 | SEDE LA GRAN COLOMBIA | OFICIAL | 3.56% | 11.11% | 21.33% | 33.78% | 30.22% | 225 | 14.67% |
| 64 | COLEGIO NUESTRA SEÑORA DEL ROSARIO | NO OFICIAL | 9.52% | 4.76% | 42.86% | 33.33% | 9.52% | 21 | 14.29% |
| 65 | LICEO QUIAL - SEDE PRINCIPAL | NO OFICIAL | 0.00% | 14.29% | 14.29% | 38.10% | 33.33% | 21 | 14.29% |
| 66 | COLEGIO MIXTO SAN VICENTE | NO OFICIAL | 0.00% | 14.29% | 7.14% | 39.29% | 39.29% | 28 | 14.29% |
| 67 | CORPORACION EDUCATIVA ADVENTISTA- CÁMBULOS | NO OFICIAL | 5.63% | 8.45% | 7.04% | 42.25% | 36.62% | 71 | 14.08% |
| 68 | SANTA MARIANA DE JESÚS | NO OFICIAL | 3.45% | 10.34% | 27.59% | 51.72% | 6.90% | 29 | 13.79% |
| 69 | COLEGIO LEONÍSTICO LA MERCED | NO OFICIAL | 3.39% | 10.17% | 22.03% | 45.76% | 18.64% | 59 | 13.56% |

Continúa

Cuadro 4: Proporción de estudiantes que clasificaron en los niveles B1 y B+ en la promoción de cada colegio de Cali (2010)

| Puesto | Institución | Naturaleza | B+ | B1 | A2 | A1 | A- | N* | Sum B1B+ |
|--------|---|------------|-------|--------|--------|--------|--------|-----|----------|
| 70 | COLEGIO CLARETIANO SANTA DOROTEA | NO OFICIAL | 1.48% | 11.85% | 30.37% | 40.00% | 16.30% | 135 | 13.33% |
| 71 | CORPORACION COLEGIO AMERICAS UNIDAS | NO OFICIAL | 3.77% | 9.43% | 18.87% | 37.74% | 30.19% | 53 | 13.21% |
| 72 | COLEGIO MAYOR SAN ANTONIO DE PADUA | NO OFICIAL | 1.89% | 11.32% | 20.75% | 41.51% | 24.53% | 53 | 13.21% |
| 73 | COLEGIO LOS ANGELES DEL NORTE | NO OFICIAL | 2.63% | 10.53% | 31.58% | 39.47% | 15.79% | 38 | 13.16% |
| 74 | COLEGIO FRANCISCANO DE FRAY DAMIAN GONZALEZ | NO OFICIAL | 2.47% | 10.49% | 21.60% | 38.27% | 27.16% | 162 | 12.96% |
| 75 | INSTITUTO TÉCNICO INDUSTRIAL SAN JUAN BOSCO | NO OFICIAL | 0.00% | 12.86% | 32.86% | 47.14% | 7.14% | 70 | 12.86% |
| 76 | COLEGIO PARROQUIAL SANTIAGO APOSTOL | NO OFICIAL | 2.04% | 10.20% | 10.20% | 40.82% | 36.73% | 49 | 12.24% |
| 77 | COL. BAUTISTA | NO OFICIAL | 0.00% | 11.76% | 5.88% | 47.06% | 35.29% | 17 | 11.76% |
| 78 | COLEGIO NUESTRA SEÑORA DE FATIMA | OFICIAL | 1.67% | 10.00% | 13.33% | 41.67% | 33.33% | 60 | 11.67% |
| 79 | COL NTRA SRA DE LA ANUNCIACION | NO OFICIAL | 0.00% | 11.67% | 33.33% | 40.00% | 15.00% | 60 | 11.67% |
| 80 | COLEGIO SAN FRANCISCO JAVIER | NO OFICIAL | 0.00% | 11.54% | 26.92% | 38.46% | 23.08% | 26 | 11.54% |
| 81 | COLEGIO DE LA PRESENTACION - AGUACATAL - SEDE PRINCIPAL | NO OFICIAL | 5.71% | 5.71% | 22.86% | 51.43% | 14.29% | 35 | 11.43% |
| 82 | CENTRO EDUCATIVO INDUSTRIAL LUIS MADINA | NO OFICIAL | 3.64% | 7.27% | 0.00% | 43.64% | 45.45% | 55 | 10.91% |
| 83 | COLEGIO MARIA AUXILIADORA | NO OFICIAL | 0.00% | 10.26% | 28.21% | 43.59% | 17.95% | 39 | 10.26% |
| 84 | INST COMERCIAL. INDUSTRIAL Y TECNOLÓGICO ICIT | NO OFICIAL | 0.00% | 10.00% | 0.00% | 45.00% | 45.00% | 20 | 10.00% |
| 85 | COLEGIO EL CARMELO | NO OFICIAL | 0.00% | 9.72% | 29.17% | 34.72% | 26.39% | 72 | 9.72% |
| 86 | FUND COL SANTA ISABEL DE HUNGRIA | NO OFICIAL | 0.00% | 9.68% | 11.29% | 33.87% | 45.16% | 62 | 9.68% |
| 87 | LICEO MIXTO LA MILAGROSA | NO OFICIAL | 0.00% | 9.52% | 9.52% | 52.38% | 28.57% | 21 | 9.52% |
| 88 | COLEGIO CIUDAD CÓRDOBA | NO OFICIAL | 0.00% | 8.89% | 13.33% | 55.56% | 22.22% | 45 | 8.89% |
| 89 | LICEO SUPERIOR JUAN PABLO II - SEDE PRINCIPAL | NO OFICIAL | 0.00% | 8.70% | 17.39% | 26.09% | 47.83% | 23 | 8.70% |
| 90 | COLEGIO COMFANDI EL PRADO | NO OFICIAL | 1.14% | 7.39% | 35.80% | 38.07% | 17.61% | 176 | 8.52% |
| 91 | COLEGIO DE NUESTRA SEÑORA DE CHIQUINQUIRA | NO OFICIAL | 0.00% | 8.51% | 27.66% | 46.81% | 17.02% | 47 | 8.51% |
| 92 | GIMN LOS FARALLONES | NO OFICIAL | 4.17% | 4.17% | 33.33% | 25.00% | 33.33% | 24 | 8.33% |
| 93 | INST TEC CIAL COLOMBO LIBANES | NO OFICIAL | 0.00% | 8.00% | 4.00% | 30.00% | 58.00% | 50 | 8.00% |
| 94 | I.E. NORMAL SUPERIOR FARALLONES CALI | OFICIAL | 1.54% | 5.64% | 9.74% | 37.95% | 45.13% | 195 | 7.18% |
| 95 | INSTITUTO TÉCNICO EN SISTEMAS CARO Y CUERVO | NO OFICIAL | 0.00% | 7.14% | 0.00% | 42.86% | 50.00% | 14 | 7.14% |
| 96 | CENT EDUC PROGRESEMOS | NO OFICIAL | 0.00% | 7.14% | 0.00% | 28.57% | 64.29% | 14 | 7.14% |
| 97 | LICEO SAN ANTONIO | NO OFICIAL | 6.67% | 0.00% | 6.67% | 40.00% | 46.67% | 15 | 6.67% |
| 98 | INSTITUTO CENTRAL DEL COMERCIO Y BACHILLERATO | NO OFICIAL | 3.33% | 3.33% | 10.00% | 33.33% | 50.00% | 30 | 6.67% |
| 99 | INCOVAL | NO OFICIAL | 0.00% | 6.67% | 13.33% | 40.00% | 40.00% | 15 | 6.67% |
| 100 | INST TEC REAL HOLANDES | NO OFICIAL | 0.00% | 6.67% | 10.00% | 50.00% | 33.33% | 30 | 6.67% |
| 101 | INSTITUTO EDUCATIVO ALFA | NO OFICIAL | 0.00% | 6.67% | 6.67% | 26.67% | 60.00% | 15 | 6.67% |
| 102 | INSTITUTO PEDAGOGICO EMANUEL | NO OFICIAL | 0.00% | 6.67% | 0.00% | 26.67% | 66.67% | 15 | 6.67% |
| 103 | INSTITUCION EDUCATIVA TECNICO INDUSTRIAL JOSE MARIA CARBONELL | OFICIAL | 0.94% | 5.63% | 12.68% | 40.38% | 40.38% | 213 | 6.57% |
| 104 | INSTITUCION EDUCATIVA RAFAEL NAVIA VARON | OFICIAL | 0.77% | 5.38% | 6.92% | 33.08% | 53.85% | 130 | 6.15% |
| 105 | INSTITUCION EDUCATIVA TECNICA DE COMERCIO SIMON RODRIGUEZ | OFICIAL | 0.00% | 5.79% | 9.92% | 29.75% | 54.55% | 121 | 5.79% |

Continúa

Cuadro 4: Proporción de estudiantes que clasificaron en los niveles B1 y B+ en la promoción de cada colegio de Cali (2010)

| Puesto | Institución | Naturaleza | B+ | B1 | A2 | A1 | A- | N* | Sum B1B+ |
|--------|---|------------|-------|-------|--------|--------|--------|-----|----------|
| 106 | COLEGIO PARROQUIAL SAN JOAQUIN | NO OFICIAL | 0.00% | 5.62% | 10.11% | 44.94% | 39.33% | 89 | 5.62% |
| 107 | COL CIUDADELA EDUC LA PRESENTACIÓN | NO OFICIAL | 0.00% | 5.56% | 11.11% | 43.06% | 40.28% | 72 | 5.56% |
| 108 | INSTITUTO TECNICO SALOMIA | NO OFICIAL | 0.00% | 5.56% | 5.56% | 55.56% | 33.33% | 18 | 5.56% |
| 109 | INSTITUCION EDUCATIVA SANTA LIBRADA | OFICIAL | 1.87% | 3.48% | 6.95% | 36.10% | 51.60% | 374 | 5.35% |
| 110 | INSTITUCION EDUCATIVA JUAN DE AMPUDIA | OFICIAL | 1.52% | 3.79% | 11.36% | 40.15% | 43.18% | 132 | 5.30% |
| 111 | CENTRO DOCENTE TOMAS CIPRIANO MOSQUERA | NO OFICIAL | 5.26% | 0.00% | 26.32% | 42.11% | 26.32% | 19 | 5.26% |
| 112 | CELIMO RUEDA | OFICIAL | 2.63% | 2.63% | 18.42% | 34.21% | 42.11% | 38 | 5.26% |
| 113 | COLEGIO LOS ANDES - SEDE PRINCIPAL | NO OFICIAL | 1.74% | 3.48% | 8.70% | 38.26% | 47.83% | 115 | 5.22% |
| 114 | INSTITUCIÓN EDUCATIVA TÉCNICO INDUSTRIAL COMUNA 17 - SEDE PRINCIPAL | OFICIAL | 0.00% | 5.10% | 10.20% | 40.82% | 43.88% | 98 | 5.10% |
| 115 | CORPORACIÓN EDUCATIVA POPULAR-LICEO DE LA AMISTAD - SEDE PRINCIPAL | NO OFICIAL | 0.00% | 5.00% | 7.50% | 45.00% | 42.50% | 40 | 5.00% |
| 116 | COLEGIO EMPRESARIAL MODERNO - SEDE PRINCIPAL | NO OFICIAL | 0.00% | 5.00% | 5.00% | 20.00% | 70.00% | 20 | 5.00% |
| 117 | CENTRO DE ESTUDIOS PARA LOS SISTEMAS DE INFORMACIÓN CESI | NO OFICIAL | 0.00% | 4.76% | 0.00% | 38.10% | 57.14% | 21 | 4.76% |
| 118 | INSTITUCION EDUCATIVA TECNICO INDUSTRIAL PEDRO ANTONIO MOLINA | OFICIAL | 1.05% | 3.68% | 7.89% | 36.32% | 51.05% | 190 | 4.74% |
| 119 | FUND COL PAR SAN PEDRO CLAVER | NO OFICIAL | 0.00% | 4.69% | 7.81% | 34.38% | 53.12% | 64 | 4.69% |
| 120 | COLEGIO SANTA ISABEL DE HUNGRIA SEDE COMUNEROS II - SEDE PRINCIPAL | NO OFICIAL | 1.52% | 3.03% | 4.55% | 43.94% | 46.97% | 66 | 4.55% |
| 121 | COLEGIO SAN FERNANDO REY | NO OFICIAL | 0.00% | 4.55% | 18.18% | 50.00% | 27.27% | 22 | 4.55% |
| 122 | INSTITUCIÓN EDUCATIVA CARLOS HOLGUIN LLOREDA - SEDE PRINCIPAL | OFICIAL | 0.00% | 4.44% | 6.67% | 28.89% | 60.00% | 45 | 4.44% |
| 123 | CORP EDUCATIVA ANTONIO MACEO | NO OFICIAL | 4.35% | 0.00% | 4.35% | 26.09% | 65.22% | 46 | 4.35% |
| 124 | COLEGIO LA PROVIDENCIA - SEDE PRINCIPAL | NO OFICIAL | 0.00% | 4.35% | 21.74% | 52.17% | 21.74% | 23 | 4.35% |
| 125 | 41/01 INSTITUCION EDUCATIVA VILLA DEL SUR | OFICIAL | 0.00% | 4.27% | 11.11% | 37.61% | 47.01% | 117 | 4.27% |
| 126 | ACADEMIA DE CIENCIAS DE COLOMBIA AKADEMOS | NO OFICIAL | 0.00% | 4.17% | 20.83% | 37.50% | 37.50% | 24 | 4.17% |
| 127 | LICEO NAPOLITANO | NO OFICIAL | 4.00% | 0.00% | 8.00% | 52.00% | 36.00% | 25 | 4.00% |
| 128 | COL FUND STA ISABEL DE HUNGRIA | NO OFICIAL | 0.98% | 2.94% | 7.84% | 42.16% | 46.08% | 306 | 3.92% |
| 129 | INSTITUTO TECNICO DE EXCELENCIA EMPRESARIAL | NO OFICIAL | 3.85% | 0.00% | 0.00% | 19.23% | 76.92% | 26 | 3.85% |
| 130 | 44/01 INSTITUCIÓN EDUCATIVA COMERCIAL CIUDAD DE CALI | OFICIAL | 0.00% | 3.85% | 0.00% | 34.62% | 61.54% | 104 | 3.85% |
| 131 | INSTITUCION EDUCATIVA LA MERCED | OFICIAL | 0.00% | 3.77% | 7.55% | 33.02% | 55.66% | 106 | 3.77% |
| 132 | COLEGIO MAYOR SANTIAGO DE CALI-SEDE GUAYACANES - SEDE PRINCIPAL | NO OFICIAL | 1.87% | 1.87% | 9.35% | 47.66% | 39.25% | 107 | 3.74% |
| 133 | COLEGIO LOS ANDES | NO OFICIAL | 0.00% | 3.70% | 18.52% | 34.57% | 43.21% | 81 | 3.70% |
| 134 | I.E TÉCNICO INDUSTRIAL DIEZ DE MAYO | OFICIAL | 0.00% | 3.68% | 2.94% | 35.29% | 58.09% | 136 | 3.68% |
| 135 | 07/01 INSTITUCION EDUCATIVA JORGE ISAACS INEM | OFICIAL | 0.68% | 2.95% | 3.85% | 34.69% | 57.82% | 441 | 3.63% |
| 136 | LIC PEDAGÓGICO SURORIENTAL | NO OFICIAL | 0.00% | 3.57% | 10.71% | 32.14% | 53.57% | 28 | 3.57% |
| 137 | 38/01 INSTITUCION EDUCATIVA AGUSTIN NIETO CABALLERO | OFICIAL | 0.71% | 2.84% | 5.67% | 34.04% | 56.74% | 141 | 3.55% |
| 138 | INSTITUCION EDUCATIVA TCNICO COMERCIAL JOSE MARIA VIVAS BALCAZAR | OFICIAL | 1.17% | 2.34% | 11.70% | 38.01% | 46.78% | 171 | 3.51% |
| 139 | LA PRESENTACION EL PARAISO | NO OFICIAL | 0.00% | 3.51% | 5.26% | 29.82% | 61.40% | 57 | 3.51% |
| 140 | 32/01 INSTITUCION EDUCATIVA NORMAL SUPERIOR SANTIAGO DE CALI | OFICIAL | 1.00% | 2.50% | 4.50% | 34.50% | 57.50% | 200 | 3.50% |
| 141 | INSTITUCION EDUCATIVA REPUBLICA DE ISRAEL | OFICIAL | 1.15% | 2.30% | 6.90% | 40.23% | 49.43% | 87 | 3.45% |

Continúa

Cuadro 4: Proporción de estudiantes que clasificaron en los niveles B1 y B+ en la promoción de cada colegio de Cali (2010)

| Puesto | Institución | Naturaleza | B+ | B1 | A2 | A1 | A- | N* | Sum B1B+ |
|--------|---|------------|-------|-------|--------|--------|--------|-----|----------|
| 142 | LIC COMERCIAL LA MILAGROSA | NO OFICIAL | 0.00% | 3.45% | 10.34% | 20.69% | 65.52% | 29 | 3.45% |
| 143 | JOSE HOLGUIN GARCES - SEDE PRINCIPAL | OFICIAL | 0.68% | 2.74% | 2.05% | 29.45% | 65.07% | 146 | 3.42% |
| 144 | I.E. LA BUITRERA JOSE MARIA GARCIA DE TOLED | OFICIAL | 0.00% | 3.37% | 5.62% | 19.10% | 71.91% | 89 | 3.37% |
| 145 | I.E TÉCNICA COMERCIAL LAS AMÉRICAS | OFICIAL | 0.55% | 2.76% | 4.42% | 43.09% | 49.17% | 181 | 3.31% |
| 146 | INSTITUTO TECNICO CALIMA | NO OFICIAL | 0.00% | 3.23% | 9.68% | 32.26% | 54.84% | 31 | 3.23% |
| 147 | LICEO LATINO | NO OFICIAL | 0.00% | 3.23% | 6.45% | 16.13% | 74.19% | 31 | 3.23% |
| 148 | FUND COL NUESTRA SRA DE GUADALUPE | NO OFICIAL | 1.56% | 1.56% | 6.25% | 48.44% | 42.19% | 64 | 3.12% |
| 149 | INSTITUCION EDUCATIVA RODRIGO LLOREDA CAICEDO | OFICIAL | 0.00% | 3.00% | 2.00% | 25.00% | 70.00% | 100 | 3.00% |
| 150 | INSTITUCION EDUCATIVA JOAQUIN DE CAYZEDO Y CUERO | OFICIAL | 0.71% | 2.13% | 9.22% | 29.79% | 58.16% | 141 | 2.84% |
| 151 | INSTITUCION EDUCATIVA CIUDAD CORDOBA - SEDE PRINCIPAL | OFICIAL | 0.00% | 2.82% | 0.70% | 25.35% | 71.13% | 142 | 2.82% |
| 152 | INST CIAL ARQUIDIOCESANO | NO OFICIAL | 1.39% | 1.39% | 2.78% | 29.17% | 65.28% | 72 | 2.78% |
| 153 | INSTITUCION EDUCATIVA CELMIRA BUENO DE OREJUELA | OFICIAL | 0.00% | 2.65% | 3.54% | 38.05% | 55.75% | 113 | 2.65% |
| 154 | INST. EDU. NO FORMAL ANDRES BELLO COLOMBO AMERICANO | NO OFICIAL | 0.00% | 2.63% | 1.32% | 21.05% | 75.00% | 76 | 2.63% |
| 155 | COLEGIO EL HOGAR | NO OFICIAL | 0.00% | 2.56% | 10.26% | 35.90% | 51.28% | 39 | 2.56% |
| 156 | FUNDACION COLEGIO SANTA ISABEL DE HUNGRIA | NO OFICIAL | 0.00% | 2.54% | 7.63% | 43.22% | 46.61% | 118 | 2.54% |
| 157 | CORPORACION COLEGIO NTRA SRA DEL PILAR - SEDE PRINCIPAL | NO OFICIAL | 0.00% | 2.38% | 7.14% | 57.14% | 33.33% | 42 | 2.38% |
| 158 | INSTITUCION EDUCATIVA EUSTAQUIO PALACIOS - SEDE PRINCIPAL | OFICIAL | 0.78% | 1.55% | 3.49% | 25.58% | 68.60% | 258 | 2.33% |
| 159 | I. E. POLITECNICO MUNICIPAL DE CALI | OFICIAL | 0.75% | 1.49% | 6.72% | 33.58% | 57.46% | 134 | 2.24% |
| 160 | INST CAMILO TERREROS | NO OFICIAL | 0.00% | 2.22% | 8.89% | 35.56% | 51.11% | 45 | 2.22% |
| 161 | I.E TÉCNICO INDUSTRIAL VEINTE DE JULIO | OFICIAL | 0.00% | 2.15% | 8.60% | 35.48% | 53.76% | 93 | 2.15% |
| 162 | INSTITUCION EDUCATIVA SANTO TOMAS CASD | OFICIAL | 0.71% | 1.43% | 4.29% | 40.00% | 53.57% | 140 | 2.14% |
| 163 | INSTITUCIÓN EDUCATIVA BARTOLOMÉ LOBOGUERRERO - SEDE PRINCIPAL | OFICIAL | 0.00% | 1.96% | 1.96% | 29.41% | 66.67% | 51 | 1.96% |
| 164 | COL ALTERNATIVA PEDAGÓGICA INTEGRADA COMFANDI ALPEINCO | NO OFICIAL | 0.00% | 1.94% | 0.97% | 21.36% | 75.73% | 103 | 1.94% |
| 165 | ACADEMIA MILITAR GENERAL JOSÉ MARÍA CABAL | NO OFICIAL | 0.00% | 1.92% | 11.54% | 34.62% | 51.92% | 52 | 1.92% |
| 166 | INSTITUCION EDUCATIVA VILLACOLOMBIA | OFICIAL | 0.00% | 1.92% | 9.62% | 42.31% | 46.15% | 52 | 1.92% |
| 167 | INSTITUCION EDUCATIVA TECNICA INDUSTRIAL ANTONIO JOSE CAMACHO | OFICIAL | 0.36% | 1.46% | 7.66% | 38.32% | 52.19% | 274 | 1.82% |
| 168 | FUNDACION COLEGIO SANTA ISABEL DE HUNGRIA SEDE SAN FELIPE | NO OFICIAL | 0.00% | 1.80% | 3.59% | 25.75% | 68.86% | 167 | 1.80% |
| 169 | INSTITUCION EDUCATIVA CIUDAD MODELO | OFICIAL | 1.67% | 0.00% | 3.33% | 21.67% | 73.33% | 60 | 1.67% |
| 170 | COLEGIO COMPARTIR | NO OFICIAL | 0.00% | 1.63% | 4.49% | 33.06% | 60.82% | 245 | 1.63% |
| 171 | 20/01 INSTITUCION EDUCATIVA. SIETE DE AGOSTO | OFICIAL | 0.00% | 1.61% | 0.00% | 20.97% | 77.42% | 124 | 1.61% |
| 172 | COLEGIO NUEVO MILENIO | NO OFICIAL | 0.00% | 1.43% | 4.29% | 24.29% | 70.00% | 70 | 1.43% |
| 173 | COL SENDEROS DE PAZ | NO OFICIAL | 0.00% | 1.43% | 2.86% | 22.86% | 72.86% | 70 | 1.43% |
| 174 | I. E. TÉCNICO INDUSTRIAL LUZ HAYDEE GUERRERO | OFICIAL | 0.00% | 1.41% | 1.41% | 21.13% | 76.06% | 71 | 1.41% |
| 175 | SANTA ISABEL DE HUNGRIA SEDE RETIRO - SEDE PRINCIPAL | NO OFICIAL | 0.00% | 1.39% | 0.00% | 25.00% | 73.61% | 72 | 1.39% |
| 176 | INSTITUCION EDUCATIVA JOSE ANTONIO GALAN | OFICIAL | 0.00% | 1.32% | 0.00% | 38.16% | 60.53% | 76 | 1.32% |
| 177 | INSTITUCION EDUCATIVA ALBERTO CARVAJAL BORRERO | OFICIAL | 0.00% | 1.25% | 5.00% | 33.75% | 60.00% | 80 | 1.25% |

Continúa

Cuadro 4: Proporción de estudiantes que clasificaron en los niveles B1 y B+ en la promoción de cada colegio de Cali (2010)

| Puesto | Institución | Naturaleza | B+ | B1 | A2 | A1 | A- | N* | Sum B1B+ |
|--------|---|------------|-------|-------|--------|--------|--------|-----|----------|
| 178 | COL VIDA NUEVA | NO OFICIAL | 0.00% | 1.15% | 2.30% | 21.84% | 74.71% | 87 | 1.15% |
| 179 | CENTRO ETNOEDUCATIVO ANTONIO MACEO | NO OFICIAL | 0.00% | 1.10% | 1.10% | 20.88% | 76.92% | 91 | 1.10% |
| 180 | FUNDACION COLEGIO SANTA ISABEL DE HUNGRIA CALIMIO NORTE | NO OFICIAL | 0.00% | 1.08% | 8.65% | 35.68% | 54.59% | 185 | 1.08% |
| 181 | COLEGIO TECNICO JUVENIL DEL SUR | NO OFICIAL | 1.02% | 0.00% | 2.04% | 28.57% | 68.37% | 98 | 1.02% |
| 182 | INSTITUCION EDUCATIVA GENERAL ALFREDO VASQUEZ COBO | OFICIAL | 0.00% | 1.00% | 6.00% | 42.00% | 51.00% | 100 | 1.00% |
| 183 | FUNDACION COLEGIO SANTA ISABEL DE HUNGRIA SEDE INVICALI | NO OFICIAL | 0.00% | 1.00% | 2.00% | 30.00% | 67.00% | 100 | 1.00% |
| 184 | INST TEC REY DE REYES | NO OFICIAL | 0.00% | 0.97% | 1.94% | 18.45% | 78.64% | 103 | 0.97% |
| 185 | INSTITUCIÓN EDUCATIVA MARICE SINISTERRA - SEDE PRINCIPAL | OFICIAL | 0.00% | 0.95% | 0.95% | 20.00% | 78.10% | 105 | 0.95% |
| 186 | FUNDACION COLEGIO SANTA ISABEL DE HUNGRIA CALIMIO DESEPAZ | NO OFICIAL | 0.29% | 0.58% | 0.87% | 26.74% | 71.51% | 344 | 0.87% |
| 187 | INSTITUCION EDUCATIVA VICENTE BORRERO COSTA | OFICIAL | 0.00% | 0.68% | 3.42% | 22.60% | 73.29% | 146 | 0.68% |
| 188 | I.E. TÉCNICO INDUSTRIAL DONALD RODRIGO TAFUR | OFICIAL | 0.00% | 0.58% | 4.62% | 33.53% | 61.27% | 173 | 0.58% |
| 189 | CENT DOC SANTIAGO DE CALI | NO OFICIAL | 0.00% | 0.00% | 31.25% | 31.25% | 37.50% | 16 | 0.00% |
| 190 | LICEO COMERCIAL SANTA LUCIA | NO OFICIAL | 0.00% | 0.00% | 27.27% | 63.64% | 9.09% | 11 | 0.00% |
| 191 | COLEGIO INGLATERRA REAL | NO OFICIAL | 0.00% | 0.00% | 25.00% | 41.67% | 33.33% | 12 | 0.00% |
| 192 | COLEGIO PARROQUIAL SAN FRANCISCO JAVIER | NO OFICIAL | 0.00% | 0.00% | 23.53% | 47.06% | 29.41% | 17 | 0.00% |
| 193 | POLITECNICO SUPERIOR DEL VALLE | NO OFICIAL | 0.00% | 0.00% | 23.08% | 46.15% | 30.77% | 13 | 0.00% |
| 194 | COLEGIO EL AMPARO | NO OFICIAL | 0.00% | 0.00% | 21.88% | 53.12% | 25.00% | 32 | 0.00% |
| 195 | CENTRO EDUCATIVO LEONARDO DA VINCI | NO OFICIAL | 0.00% | 0.00% | 18.18% | 45.45% | 36.36% | 11 | 0.00% |
| 196 | COLEGIO SAN JOSE - BARRIO CHAMPAGNAT | NO OFICIAL | 0.00% | 0.00% | 18.18% | 34.09% | 47.73% | 44 | 0.00% |
| 197 | INSTTIUCIÓN EDUCATIVA COLEGIO SAN JOSÉ REFUGIO | NO OFICIAL | 0.00% | 0.00% | 17.24% | 37.93% | 44.83% | 29 | 0.00% |
| 198 | COLEGIO COOPERATIVO NUESTRA SEÑORA DE LOS REMEDIOS | NO OFICIAL | 0.00% | 0.00% | 16.67% | 50.00% | 33.33% | 12 | 0.00% |
| 199 | COL NUESTRA SEÑORA DE LA ESPERANZA | NO OFICIAL | 0.00% | 0.00% | 16.67% | 41.67% | 41.67% | 12 | 0.00% |
| 200 | COL.SANTA MARIA DE PANCE | NO OFICIAL | 0.00% | 0.00% | 16.13% | 58.06% | 25.81% | 31 | 0.00% |
| 201 | BOSQUECITO ENCANTADO Y COLEGIO EL BOSQUE | NO OFICIAL | 0.00% | 0.00% | 15.38% | 53.85% | 30.77% | 13 | 0.00% |
| 202 | COLEGIO SAN PEDRO CLAVER | NO OFICIAL | 0.00% | 0.00% | 13.95% | 48.84% | 37.21% | 43 | 0.00% |
| 203 | CENTRO DOCENTE SANTA ANITA - SEDE PRINCIPAL | NO OFICIAL | 0.00% | 0.00% | 13.64% | 18.18% | 68.18% | 22 | 0.00% |
| 204 | LICEO CAÑAVERAL DE OCCIDENTE | NO OFICIAL | 0.00% | 0.00% | 13.33% | 46.67% | 40.00% | 15 | 0.00% |
| 205 | 85/02 SAT JOSE HOLGUIN GARCES | OFICIAL | 0.00% | 0.00% | 13.33% | 40.00% | 46.67% | 15 | 0.00% |
| 206 | INSTITUTO LA RIVERA | NO OFICIAL | 0.00% | 0.00% | 12.50% | 18.75% | 68.75% | 16 | 0.00% |
| 207 | COLEGIO MILITAR ALMIRANTE COLON DE CALI | NO OFICIAL | 0.00% | 0.00% | 11.76% | 35.29% | 52.94% | 34 | 0.00% |
| 208 | LICEO FARALLONES DEL NORTE | NO OFICIAL | 0.00% | 0.00% | 11.11% | 44.44% | 44.44% | 18 | 0.00% |
| 209 | COL MILIT TEC ALMIRANTE COLON | NO OFICIAL | 0.00% | 0.00% | 10.53% | 51.58% | 37.89% | 95 | 0.00% |
| 210 | INST NTRA SRA DEL CARMEN | NO OFICIAL | 0.00% | 0.00% | 9.88% | 45.68% | 44.44% | 81 | 0.00% |
| 211 | COL DE LA SANTÍSIMA TRINIDAD | NO OFICIAL | 0.00% | 0.00% | 9.52% | 42.86% | 47.62% | 42 | 0.00% |
| 212 | INSTITUTO TECNICO DE COMERCIO Y SISTEMAS INTECOSIS LTDA | NO OFICIAL | 0.00% | 0.00% | 9.09% | 27.27% | 63.64% | 11 | 0.00% |
| 213 | CENTRO DOCENTE JUAN RAMON JIMENEZ | NO OFICIAL | 0.00% | 0.00% | 9.09% | 18.18% | 72.73% | 11 | 0.00% |

Continúa

Cuadro 4: Proporción de estudiantes que clasificaron en los niveles B1 y B+ en la promoción de cada colegio de Cali (2010)

| Puesto | Institución | Naturaleza | B+ | B1 | A2 | A1 | A- | N* | Sum B1B+ |
|--------|---|------------|-------|-------|-------|--------|--------|-----|----------|
| 214 | CORP EDUC COL NIÑO JESUS DE PRAGA | NO OFICIAL | 0.00% | 0.00% | 8.57% | 17.14% | 74.29% | 35 | 0.00% |
| 215 | INSTITUTO TECNICO COMERCIAL SANTO TOMAS | NO OFICIAL | 0.00% | 0.00% | 7.69% | 30.77% | 61.54% | 13 | 0.00% |
| 216 | INST. TEC. CIAL GENERAL SANTANDER | NO OFICIAL | 0.00% | 0.00% | 7.69% | 23.08% | 69.23% | 13 | 0.00% |
| 217 | COLEGIO NUESTRA SEÑORA DE LA PROVIDENCIA | NO OFICIAL | 0.00% | 0.00% | 7.69% | 19.23% | 73.08% | 26 | 0.00% |
| 218 | LICEO SANTA CLARA | NO OFICIAL | 0.00% | 0.00% | 7.41% | 25.93% | 66.67% | 27 | 0.00% |
| 219 | INST TEC CCIAL DEL NORTE | NO OFICIAL | 0.00% | 0.00% | 7.14% | 42.86% | 50.00% | 14 | 0.00% |
| 220 | COLEGIO ANDINO | NO OFICIAL | 0.00% | 0.00% | 7.14% | 28.57% | 64.29% | 14 | 0.00% |
| 221 | JUAN BAUTISTA DE LA SALLE | OFICIAL | 0.00% | 0.00% | 6.67% | 33.33% | 60.00% | 15 | 0.00% |
| 222 | COLEGIO MANUELITA SAENZ | NO OFICIAL | 0.00% | 0.00% | 6.67% | 13.33% | 73.33% | 15 | 0.00% |
| 223 | COLEGIO LA ASUNCION | NO OFICIAL | 0.00% | 0.00% | 6.67% | 6.67% | 86.67% | 15 | 0.00% |
| 224 | INSTITUCION EDUCATIVA ISAIAS GAMBOA | OFICIAL | 0.00% | 0.00% | 6.38% | 34.04% | 59.57% | 47 | 0.00% |
| 225 | COLEGIO COMERCIAL NUEVA ERA VG | NO OFICIAL | 0.00% | 0.00% | 6.25% | 31.25% | 62.50% | 16 | 0.00% |
| 226 | LICEO MAYOR TECNICO DEL VALLE | NO OFICIAL | 0.00% | 0.00% | 5.88% | 20.59% | 73.53% | 34 | 0.00% |
| 227 | CENTRO DE CAPACITACION SANTA INES | NO OFICIAL | 0.00% | 0.00% | 5.56% | 22.22% | 72.22% | 18 | 0.00% |
| 228 | 91/INSTITUCION EDUCATIVA POTREROGRANDE - SEDE PRINCIPAL | OFICIAL | 0.00% | 0.00% | 5.56% | 5.56% | 88.89% | 18 | 0.00% |
| 229 | COLEGIO NARIÑO - SEDE PRINCIPAL | NO OFICIAL | 0.00% | 0.00% | 5.45% | 34.55% | 60.00% | 55 | 0.00% |
| 230 | COL COMUNAL NUEVA GRANADA | NO OFICIAL | 0.00% | 0.00% | 5.26% | 52.63% | 42.11% | 19 | 0.00% |
| 231 | COL.CIAL. STA JUANA DE ARCO | NO OFICIAL | 0.00% | 0.00% | 5.26% | 21.05% | 73.68% | 19 | 0.00% |
| 232 | COLEGIO LAS ORQUIDEAS | NO OFICIAL | 0.00% | 0.00% | 5.26% | 15.79% | 78.95% | 19 | 0.00% |
| 233 | COLEGIO MAYOR DEL NORTE 2 - PIZAMOS | NO OFICIAL | 0.00% | 0.00% | 5.26% | 10.53% | 84.21% | 19 | 0.00% |
| 234 | FUNDACION COMUNITARIA MANUELA BELTRAN FUCOMABE | NO OFICIAL | 0.00% | 0.00% | 5.26% | 5.26% | 89.47% | 19 | 0.00% |
| 235 | 28/01 INSTITUCIÓN EDUCATIVA SANTA FE | OFICIAL | 0.00% | 0.00% | 5.08% | 27.97% | 66.95% | 118 | 0.00% |
| 236 | COL NUEVO HORIZONTE | NO OFICIAL | 0.00% | 0.00% | 5.00% | 42.50% | 52.50% | 40 | 0.00% |
| 237 | INSTITUCION EDUCATIVA LA PAZ | OFICIAL | 0.00% | 0.00% | 5.00% | 35.00% | 60.00% | 20 | 0.00% |
| 238 | I.E TÉCNICA DE BALLET CLÁSICO INCOLBALLET | OFICIAL | 0.00% | 0.00% | 4.76% | 28.57% | 66.67% | 21 | 0.00% |
| 239 | COL ARQUID. JUAN PABLO II | NO OFICIAL | 0.00% | 0.00% | 4.69% | 40.62% | 54.69% | 64 | 0.00% |
| 240 | INSTITUCION EDUCATIVA ALVARO ECHEVERRY - SEDE PRINCIPAL | OFICIAL | 0.00% | 0.00% | 4.55% | 31.82% | 63.64% | 110 | 0.00% |
| 241 | COLEGIO HORIZONTES | NO OFICIAL | 0.00% | 0.00% | 4.55% | 18.18% | 77.27% | 22 | 0.00% |
| 242 | CENTRO DE EDUCACION EN TECNOLOGIA CENTEC | NO OFICIAL | 0.00% | 0.00% | 4.48% | 22.39% | 73.13% | 67 | 0.00% |
| 243 | LICEO SUPERIOR DEL VALLE | NO OFICIAL | 0.00% | 0.00% | 4.17% | 33.33% | 62.50% | 24 | 0.00% |
| 244 | COL ACAD EL POBLADO | NO OFICIAL | 0.00% | 0.00% | 4.17% | 20.83% | 75.00% | 24 | 0.00% |
| 245 | I.E TÉCNICA COMERCIAL HERNANDO NAVIA VARÓN | OFICIAL | 0.00% | 0.00% | 4.10% | 25.87% | 70.03% | 317 | 0.00% |
| 246 | COL MIGUEL ANGEL BUONARROTI | NO OFICIAL | 0.00% | 0.00% | 4.00% | 48.00% | 48.00% | 25 | 0.00% |
| 247 | LICEO LOS PINOS | NO OFICIAL | 0.00% | 0.00% | 4.00% | 20.00% | 76.00% | 25 | 0.00% |
| 248 | CORPORACION NACIONAL DE ESTUDIOS | NO OFICIAL | 0.00% | 0.00% | 3.70% | 16.05% | 80.25% | 81 | 0.00% |
| 249 | COL TEC JUVENIL DEL VALLE | NO OFICIAL | 0.00% | 0.00% | 3.57% | 17.86% | 78.57% | 28 | 0.00% |

Continúa

Cuadro 4: Proporción de estudiantes que clasificaron en los niveles B1 y B+ en la promoción de cada colegio de Cali (2010)

| Puesto | Institución | Naturaleza | B+ | B1 | A2 | A1 | A- | N* | Sum B1B+ |
|--------|--|------------|-------|-------|-------|--------|--------|-----|----------|
| 250 | INSTITUCION EDUCATIVA HUMBERTO JORDAN MAZUERA - SEDE PRINCIPAL | OFICIAL | 0.00% | 0.00% | 3.51% | 24.56% | 71.93% | 57 | 0.00% |
| 251 | COL LA DIVINA ENSEÑANZA | NO OFICIAL | 0.00% | 0.00% | 3.33% | 30.00% | 66.67% | 30 | 0.00% |
| 252 | INSTITUCION EDUCATIVA REPUBLICA DE ARGENTINA | OFICIAL | 0.00% | 0.00% | 3.12% | 25.00% | 71.88% | 32 | 0.00% |
| 253 | LIC. RAFAEL GARCIA HERREROS | NO OFICIAL | 0.00% | 0.00% | 3.03% | 24.24% | 72.73% | 33 | 0.00% |
| 254 | INSTITUCION EDUCATIVA JOSE MANUEL SAAVEDRA GALINDO | OFICIAL | 0.00% | 0.00% | 2.97% | 27.72% | 69.31% | 101 | 0.00% |
| 255 | INSTITUCION EDUCATIVA EL DIAMANTE - SEDE PRINCIPAL | OFICIAL | 0.00% | 0.00% | 2.78% | 27.78% | 69.44% | 72 | 0.00% |
| 256 | LICEO CERROS DEL VALLE | NO OFICIAL | 0.00% | 0.00% | 2.50% | 52.50% | 45.00% | 40 | 0.00% |
| 257 | CENT DOC PARROQ SAN MARCOS | NO OFICIAL | 0.00% | 0.00% | 2.27% | 31.82% | 65.91% | 44 | 0.00% |
| 258 | INSTITUCION EDUCATIVA EVARISTO GARCIA | OFICIAL | 0.00% | 0.00% | 2.22% | 22.22% | 75.56% | 45 | 0.00% |
| 259 | 39/01 INSTITUCION EDUCATIVA BOYACA | OFICIAL | 0.00% | 0.00% | 2.10% | 20.98% | 76.92% | 143 | 0.00% |
| 260 | INSTITUCION EDUCATIVA ALFONSO LOPEZ PUMAREJO | OFICIAL | 0.00% | 0.00% | 2.08% | 33.33% | 64.58% | 192 | 0.00% |
| 261 | I.E GENERAL FRANCISCO DE PAULA SANTANDER | OFICIAL | 0.00% | 0.00% | 2.04% | 23.47% | 74.49% | 98 | 0.00% |
| 262 | INSTITUCION EDUCATIVA SANTA ROSA - SEDE PRINCIPAL | OFICIAL | 0.00% | 0.00% | 1.96% | 25.49% | 72.55% | 51 | 0.00% |
| 263 | INSTITUCIÓN EDUCATIVA JULIO CAICEDO Y TELLEZ - SEDE PRINCIPAL | OFICIAL | 0.00% | 0.00% | 1.92% | 23.08% | 75.00% | 52 | 0.00% |
| 264 | 69/01 INSTITUCION EDUCATIVA LA ESPERANZA | OFICIAL | 0.00% | 0.00% | 1.82% | 36.36% | 61.82% | 55 | 0.00% |
| 265 | INSTITUCION EDUCATIVA LIBARDO MADRID VALDERRAMA - SEDE PRINCIPAL | OFICIAL | 0.00% | 0.00% | 1.70% | 19.89% | 78.41% | 176 | 0.00% |
| 266 | CIUDAD DE CALI | OFICIAL | 0.00% | 0.00% | 1.39% | 16.67% | 81.94% | 72 | 0.00% |
| 267 | INSTITUCION EDUCATIVA MANUEL MARIA MALLARINO | OFICIAL | 0.00% | 0.00% | 1.19% | 40.48% | 58.33% | 84 | 0.00% |
| 268 | 58/01 INSTITUCION EDUCATIVA GABRIELA MISTRAL | OFICIAL | 0.00% | 0.00% | 0.98% | 21.08% | 77.94% | 204 | 0.00% |
| 269 | I.E TÉCNICO INDUSTRIAL MULTIPROPOSITO | OFICIAL | 0.00% | 0.00% | 0.92% | 18.35% | 80.73% | 109 | 0.00% |
| 270 | COL CESAR CONTO | NO OFICIAL | 0.00% | 0.00% | 0.88% | 16.81% | 82.30% | 113 | 0.00% |
| 271 | INSTITUTO COLOMBIA | NO OFICIAL | 0.00% | 0.00% | 0.81% | 26.83% | 72.36% | 123 | 0.00% |
| 272 | CARLOS HOLGUIN MALLARINO - SEDE PRINCIPAL | OFICIAL | 0.00% | 0.00% | 0.81% | 17.74% | 81.45% | 124 | 0.00% |
| 273 | INSTITUCION EDUCATIVA MONTEBELLO - SEDE PRINCIPAL | OFICIAL | 0.00% | 0.00% | 0.76% | 25.00% | 74.24% | 132 | 0.00% |
| 274 | INSTITUCION EDUCATIVA TECNICA CIUDADELA DESEPAZ - SEDE PRINCIPAL | OFICIAL | 0.00% | 0.00% | 0.63% | 25.32% | 74.05% | 158 | 0.00% |
| 275 | GABRIEL GARCIA MARQUEZ - SEDE PRINCIPAL | OFICIAL | 0.00% | 0.00% | 0.58% | 28.07% | 71.35% | 171 | 0.00% |
| 276 | COL FE Y ESPERANZA MISION PANAMERICANA | NO OFICIAL | 0.00% | 0.00% | 0.00% | 75.00% | 25.00% | 16 | 0.00% |
| 277 | 84/04 JOSE HOLGUIN GARCES | OFICIAL | 0.00% | 0.00% | 0.00% | 50.00% | 50.00% | 16 | 0.00% |
| 278 | COL COMUNITARIO TEC IND. UNIDAD BOLIVARIANA | NO OFICIAL | 0.00% | 0.00% | 0.00% | 47.06% | 52.94% | 17 | 0.00% |
| 279 | LIC PORVENIR | NO OFICIAL | 0.00% | 0.00% | 0.00% | 46.67% | 53.33% | 30 | 0.00% |
| 280 | COL. TEC. COMERCIAL SANTA MARIA GORETTY | NO OFICIAL | 0.00% | 0.00% | 0.00% | 43.75% | 56.25% | 16 | 0.00% |
| 281 | CENT DOC ESTEBAN PERNET | NO OFICIAL | 0.00% | 0.00% | 0.00% | 38.46% | 61.54% | 13 | 0.00% |
| 282 | COLEGIO HERNANDO CAICEDO | NO OFICIAL | 0.00% | 0.00% | 0.00% | 36.36% | 63.64% | 11 | 0.00% |
| 283 | INSTITUCIÓN EDUCATIVA LUIS FERNANDO CAICEDO - SEDE PRINCIPAL | OFICIAL | 0.00% | 0.00% | 0.00% | 35.29% | 64.71% | 17 | 0.00% |
| 284 | LEONOR LOURIDO DE VELASCO | OFICIAL | 0.00% | 0.00% | 0.00% | 35.29% | 64.71% | 17 | 0.00% |
| 285 | LICEO COLOMBO IRLANDES | NO OFICIAL | 0.00% | 0.00% | 0.00% | 35.00% | 65.00% | 20 | 0.00% |

Continúa

Cuadro 4: Proporción de estudiantes que clasificaron en los niveles B1 y B+ en la promoción de cada colegio de Cali (2010)

| Puesto | Institución | Naturaleza | B+ | B1 | A2 | A1 | A- | N* | Sum B1B+ |
|--------|---|------------|-------|-------|-------|--------|--------|-----|----------|
| 286 | 80/01 INSTITUCIÓN EDUCATIVA PANCE | OFICIAL | 0.00% | 0.00% | 0.00% | 34.48% | 65.52% | 29 | 0.00% |
| 287 | INSTITUCION EDUCATIVA JESUS VILLAFANE FRANCO - SEDE PRINCIPAL | OFICIAL | 0.00% | 0.00% | 0.00% | 34.48% | 65.52% | 58 | 0.00% |
| 288 | LICEO MAYOR MIXTO TERCER MILENIO | NO OFICIAL | 0.00% | 0.00% | 0.00% | 33.33% | 66.67% | 24 | 0.00% |
| 289 | CENT DOC BARTOLOME MITRE | NO OFICIAL | 0.00% | 0.00% | 0.00% | 32.50% | 67.50% | 80 | 0.00% |
| 290 | COLEGIO POLITECNICO SIGLO XXI | NO OFICIAL | 0.00% | 0.00% | 0.00% | 32.35% | 67.65% | 34 | 0.00% |
| 291 | CENTRO EDUCATIVO FE Y ALEGRIA LA PEDREGOSA | NO OFICIAL | 0.00% | 0.00% | 0.00% | 31.43% | 68.57% | 35 | 0.00% |
| 292 | LICEO JUVENIL EL RODEO | NO OFICIAL | 0.00% | 0.00% | 0.00% | 31.25% | 68.75% | 16 | 0.00% |
| 293 | COL EL SENDERO DEL FUTURO | NO OFICIAL | 0.00% | 0.00% | 0.00% | 30.77% | 69.23% | 13 | 0.00% |
| 294 | SANTA TERESA DE JESUS FE Y ALEGRIA | NO OFICIAL | 0.00% | 0.00% | 0.00% | 29.85% | 70.15% | 67 | 0.00% |
| 295 | INSTITUCION EDUCATIVA GOLONDRINAS | OFICIAL | 0.00% | 0.00% | 0.00% | 29.63% | 70.37% | 27 | 0.00% |
| 296 | COL CENTRAL MADRID | NO OFICIAL | 0.00% | 0.00% | 0.00% | 29.41% | 70.59% | 17 | 0.00% |
| 297 | INSTITUTO DE EDUCACION TECNICA ICET CENTRO | NO OFICIAL | 0.00% | 0.00% | 0.00% | 29.41% | 70.59% | 17 | 0.00% |
| 298 | COLEGIO JUAN CAMILO | NO OFICIAL | 0.00% | 0.00% | 0.00% | 28.57% | 71.43% | 14 | 0.00% |
| 299 | COL SANTA CRUZ | NO OFICIAL | 0.00% | 0.00% | 0.00% | 27.27% | 72.73% | 22 | 0.00% |
| 300 | PORTETE DE TARQUI | OFICIAL | 0.00% | 0.00% | 0.00% | 27.22% | 72.78% | 158 | 0.00% |
| 301 | MADRE SIFFREDI | NO OFICIAL | 0.00% | 0.00% | 0.00% | 26.67% | 73.33% | 45 | 0.00% |
| 302 | LICEO BRILLANTE JUVENTUD | NO OFICIAL | 0.00% | 0.00% | 0.00% | 26.09% | 73.91% | 23 | 0.00% |
| 303 | COLEGIO RICARDO NIETO - SEDE PRINCIPAL | NO OFICIAL | 0.00% | 0.00% | 0.00% | 25.00% | 75.00% | 24 | 0.00% |
| 304 | INSTITUCION EDUCATIVA CRISTOBAL COLON - SEDE PRINCIPAL | OFICIAL | 0.00% | 0.00% | 0.00% | 24.39% | 75.61% | 82 | 0.00% |
| 305 | 74/01 INSTITUCION EDUCATIVA JUANA DE CAICEDO Y CUERO | OFICIAL | 0.00% | 0.00% | 0.00% | 24.00% | 76.00% | 50 | 0.00% |
| 306 | COLEGIO SANTA ISABEL DE HUNGRIA SEDE AGUACATAL - SEDE PRINCIPAL | NO OFICIAL | 0.00% | 0.00% | 0.00% | 24.00% | 76.00% | 75 | 0.00% |
| 307 | COLEGIO LITORAL PACIFICO | NO OFICIAL | 0.00% | 0.00% | 0.00% | 23.81% | 76.19% | 42 | 0.00% |
| 308 | CARLOS HOLMES TRUJILLO - SEDE PRINCIPAL | OFICIAL | 0.00% | 0.00% | 0.00% | 23.73% | 76.27% | 59 | 0.00% |
| 309 | INST SER INTERNACIONAL SEDE DIAMANTE | NO OFICIAL | 0.00% | 0.00% | 0.00% | 22.22% | 77.78% | 72 | 0.00% |
| 310 | INSTITUCIÓN EDUCATIVA EVA RIASCOS PLATA - SEDE PRINCIPAL | OFICIAL | 0.00% | 0.00% | 0.00% | 22.22% | 77.78% | 36 | 0.00% |
| 311 | COL RICAURTE | NO OFICIAL | 0.00% | 0.00% | 0.00% | 21.43% | 78.57% | 14 | 0.00% |
| 312 | INST TEC LOS SABIOS DEL FUTURO | NO OFICIAL | 0.00% | 0.00% | 0.00% | 21.43% | 78.57% | 14 | 0.00% |
| 313 | CENT EDUC COMUNIT OMAR TORRIJOS | NO OFICIAL | 0.00% | 0.00% | 0.00% | 21.05% | 78.95% | 19 | 0.00% |
| 314 | COL ORDEN Y LIBERTAD | NO OFICIAL | 0.00% | 0.00% | 0.00% | 21.05% | 78.95% | 19 | 0.00% |
| 315 | COL PARROQ SEÑOR DE LOS MILAGROS | NO OFICIAL | 0.00% | 0.00% | 0.00% | 20.83% | 79.17% | 48 | 0.00% |
| 316 | INSTITUCION EDUCATIVA LA ANUNCIACION - SEDE PRINCIPAL | OFICIAL | 0.00% | 0.00% | 0.00% | 20.55% | 79.45% | 73 | 0.00% |
| 317 | COL FCO ELADIO RAMIREZ | NO OFICIAL | 0.00% | 0.00% | 0.00% | 20.00% | 80.00% | 35 | 0.00% |
| 318 | COL MIX PEDRO MORALES PINO | NO OFICIAL | 0.00% | 0.00% | 0.00% | 20.00% | 80.00% | 15 | 0.00% |
| 319 | COLEGIO GENERAL JOSE MARIA CORDOBA SEDE 2 | NO OFICIAL | 0.00% | 0.00% | 0.00% | 20.00% | 80.00% | 20 | 0.00% |
| 320 | INSTITUTO TÉCNICO INDSUTRIAL MANUEL ELKIN PATARROYO | NO OFICIAL | 0.00% | 0.00% | 0.00% | 20.00% | 80.00% | 25 | 0.00% |
| 321 | COL FE Y ALEGRIA FRAY LUIS AMIGÓ | NO OFICIAL | 0.00% | 0.00% | 0.00% | 19.35% | 80.65% | 62 | 0.00% |

Continúa

Cuadro 4: Proporción de estudiantes que clasificaron en los niveles B1 y B+ en la promoción de cada colegio de Cali (2010)

| Puesto | Institución | Naturaleza | B+ | B1 | A2 | A1 | A- | N* | Sum B1B+ |
|--------|---|------------|-------|-------|-------|--------|---------|----|----------|
| 322 | COLEGIO LAS PALMAS | NO OFICIAL | 0.00% | 0.00% | 0.00% | 19.23% | 80.77% | 26 | 0.00% |
| 323 | SIMON RODRIGUEZ | NO OFICIAL | 0.00% | 0.00% | 0.00% | 18.48% | 81.52% | 92 | 0.00% |
| 324 | CENT EDUC SEMILLAS DE VIDA | NO OFICIAL | 0.00% | 0.00% | 0.00% | 18.18% | 81.82% | 11 | 0.00% |
| 325 | INSTITUCION EDUCATIVA GUILLERMO VALENCIA | OFICIAL | 0.00% | 0.00% | 0.00% | 18.00% | 82.00% | 50 | 0.00% |
| 326 | CENTRO DOCENTE LICEO MARISOL | NO OFICIAL | 0.00% | 0.00% | 0.00% | 17.24% | 82.76% | 29 | 0.00% |
| 327 | LIC MIX EMPERADOR DE CALI | NO OFICIAL | 0.00% | 0.00% | 0.00% | 16.67% | 83.33% | 36 | 0.00% |
| 328 | I. E. T. DE COMERCIO SANTA CECILIA - SEDE REPUBLICA DE BRASIL | OFICIAL | 0.00% | 0.00% | 0.00% | 15.79% | 84.21% | 19 | 0.00% |
| 329 | COL. COMUNIT. IVAN DARIO LOPEZ | NO OFICIAL | 0.00% | 0.00% | 0.00% | 13.64% | 86.36% | 22 | 0.00% |
| 330 | PUERTA DEL SOL | OFICIAL | 0.00% | 0.00% | 0.00% | 13.33% | 86.67% | 60 | 0.00% |
| 331 | COLEGIO LA SAGRADA FAMILIA II - SEDE PRINCIPAL | NO OFICIAL | 0.00% | 0.00% | 0.00% | 9.09% | 90.91% | 11 | 0.00% |
| 332 | FUNDACION EDUCATIVA JOSE ANGEL HERRERA MORA | NO OFICIAL | 0.00% | 0.00% | 0.00% | 6.67% | 93.33% | 15 | 0.00% |
| 333 | MONSEÑOR RAMON ARCILA - SEDE PRINCIPAL | OFICIAL | 0.00% | 0.00% | 0.00% | 4.17% | 95.83% | 24 | 0.00% |
| 334 | INSTITUCION EDUCATIVA NAVARRO - JUAN BAUTISTA DE LA SALLE | OFICIAL | 0.00% | 0.00% | 0.00% | 0.00% | 100.00% | 13 | 0.00% |

Fuente: Instituto Colombiano para la Evaluación de la Educación (ICFES) - Cálculos Cienfi.