



## **Ranking de Bilingüismo según Saber 11**

Año 2010

ISSN: XXXX-XXXX

Volúmen 1- Número 1

Cali: Universidad Icesi.

### **Autores**

Julio C. Alonso, Ph.D.- jcalonso@icesi.edu.co

Diana Margarita Diaz -dmdiaz@icesi.edu.co

Brigitte Mueces Bedón - bvmueces@icesi.edu.co

Ranking de Bilingüismo según Saber 11

Universidad Icesi

©Derechos Reservados

[www.icesi.edu.co/cienfi](http://www.icesi.edu.co/cienfi)

### **Rector**

Francisco Piedrahita

### **Secretaria General**

María Cristina Navia

### **Director Académico**

José Hernando Bahamón

### **Diseño de carátula**

Arturo Gómez

# Nivel de inglés en los colegios de Medellín: Un ranking según la prueba SABER 11

La Comisión Económica para América Latina y el Caribe (CEPAL) construye el Escalafón de Competitividad de los Departamentos de Colombia, según este escalafón el departamento Antioquia refiere un nivel de competitividad líder, sin embargo se encuentra rezagado en comparación a Medellín, al igual que en lo que se refiere al capital humano. Para el Gobierno Nacional el bilingüismo está siendo considerado un factor importante para alcanzar la competitividad. Un ejemplo de esto es el Plan Nacional de Bilingüismo, el cual busca “lograr ciudadanos y ciudadanas capaces de comunicarse en inglés, de tal forma que puedan insertar al país en los procesos de comunicación universal, en la economía global y en la apertura cultural, con estándares internacionalmente comparables” (Ministerio de Educación Nacional, 2004). En este documento se presenta un ranking de colegios de Medellín de acuerdo con el desempeño de sus estudiantes de grado 11 en el componente de inglés de la prueba SABER 11. El ranking y los resultados que aquí se muestran tienen la intención de llamar la atención sobre la necesidad de convertir el bilingüismo en un tema prioritario en la agenda pública. Además es nuestra intención brindar información a padres de familia, estudiantes de grado 11, profesores y personal administrativo de las instituciones educativas sobre el desempeño de sus instituciones en el tema de inglés.

Cada año, los estudiantes de último grado de todos los colegios de Colombia deben presentar la prueba Saber 11 como requisito para grado. Esta prueba, entre otros componentes, evalúa el nivel de inglés que tienen los potenciales bachilleres del país. Para hacerlo, el Instituto Colombiano para la Evaluación de la Educación (ICFES), ha adaptado el marco de medición del dominio de un idioma formulado por el Marco Común Europeo de Referencia para las Lenguas (MCERL). El MCERL se ha convertido en una guía estandarizada y comúnmente aceptada en muchos países del mundo para medir la competencia de quienes aprenden una lengua. El MCERL permite clasificar al usuario de una lengua de acuerdo con 4 categorías, como se muestra en el Cuadro 1.

Cuadro 1: Niveles de referencia del MCERL, Nacional y clasificación en la prueba SABER 11

Clasificación del Usuario	Nivel MCERL	Equivalencia en Colombia	Nivel en Saber 11
			A-
Usuario Básico	A1	Principiante	A1
	A2	Básico	A2
Usuario Independiente	B1	Pre-Intermedio	B1
	B2	Intermedio	
Usuario Competente	C1	Pre-Avanzado	B+
	C2	Avanzado	

Fuente: Adaptado a partir de Alonso, Casasbuenas, Gallo y Torres (2012)

Según los datos del ICFES, para 2010, 98567 presentaron la prueba SABER 11 en Medellín <sup>1</sup>. Estos estudiantes, estaban asociados a 321 colegios: 130 privados y 191 oficiales. Para el cálculo de este ranking, empleamos la base de datos del ICFES del respectivo año en la que se cuenta con el microdato de todos los estudiantes que presentaron

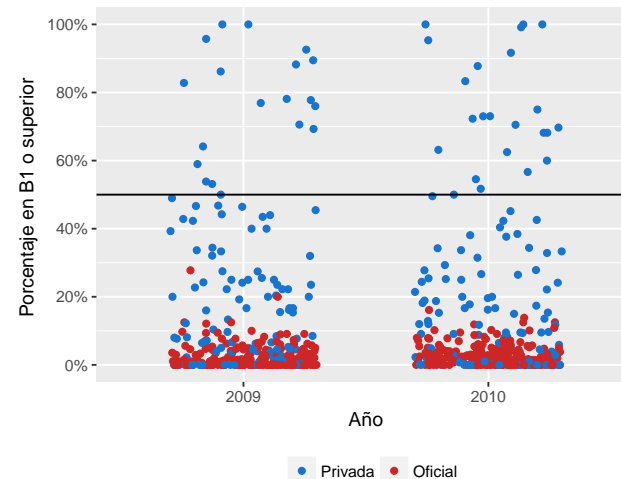
<sup>1</sup>5815 estudiantes tomaron la prueba en el primer semestre del año (estudiantes del calendario B) y 92752 en el segundo semestre (estudiantes del calendario A)

la prueba. La información permite discriminar la institución educativa a la que pertenece, así como el municipio donde se encuentra ubicado cada colegio. Este documento, presenta el ranking de todos los colegios Medellín, excepto aquellos que presentaron menos de 10 estudiantes a la prueba.

Por otra parte, el Plan Nacional de Bilingüismo, aunque ha tenido cambios en los últimos años, establece que el nivel deseado de egreso de los estudiantes de educación media, debe ser B1. Tanto los Derechos Básicos de Aprendizaje (DBA) de los estudiantes como los estándares y el currículo sugerido para la enseñanza del inglés en los colegios, proponen tareas de enseñanza en este nivel al finalizar el bachillerato. De igual manera, los descriptores de las competencias esperadas al finalizar la educación media hacen referencia a competencias comunicativas del nivel B1; adicionalmente, el Programa Nacional de Inglés 2015-2025 Colombia very well! se ha fijado la meta de que el 50% de los estudiantes a 2025 alcance el nivel B1 (Ministerio de Educación Nacional, 2013).

La figura 1 representa con un punto a cada institución educativa, en rojo están las instituciones oficiales y en azul las instituciones privadas. Se observa que para todos los años de estudio, las instituciones que tienen más del 50% de sus estudiantes en niveles B1 o superior son privadas y en 2010, la institución oficial con mayor proporción de estudiantes en niveles B1 o superior clasifica el 16.13% de sus estudiantes. Es evidente que gran parte de las instituciones educativas se encuentran lejos de cumplir la meta de que el 50% de los estudiantes alcance el nivel B1.

Figura 1: Proporción de estudiantes clasificados igual o por encima del nivel B1 para los años 2009-2010 de acuerdo con la naturaleza de la institución educativa.



Fuente: Cálculos propios a partir de información del ICFES.

Este documento tiene como objetivo presentar un ranking del desempeño de los graduados de los colegios de Medellín empleando la información de la prueba Saber 11. El

ranking se construye ordenando las instituciones de educación de acuerdo con la suma de las proporciones de estudiantes clasificados en B1 y B+. En caso de tener la misma proporción, el colegio que tenga mayor proporción en B+, se ubica en el mejor puesto. En la siguiente sección se presenta el ranking de colegios privados y posteriormente el de colegios oficiales. En el anexo de este informe se presenta el listado completo de colegios.

## 20 colegios con mayor proporción de estudiantes en B1 y B+

El cuadro 2 presenta los resultados de los primeros 20 colegios de Medellín (Ver ranking completo en Anexos), el Col Marymount ocupa el primer lugar, pues clasifica el 100% de sus estudiantes B1 y B+, siendo los de B+ el 87.69%. El Colegio Bolívar y el Colegio Cristobal Colon The Columbus School ocuparon el segundo y tercer lugar con el 80.36% y 69.03% de estudiantes clasificados en B+ respectivamente. De los 20 primero colegios, 3 clasifican el 100% de estudiantes en B1 y B+, todos son colegios no oficiales y cumplen la meta de tener más del 50% de estudiantes en el nivel B1 y B+.

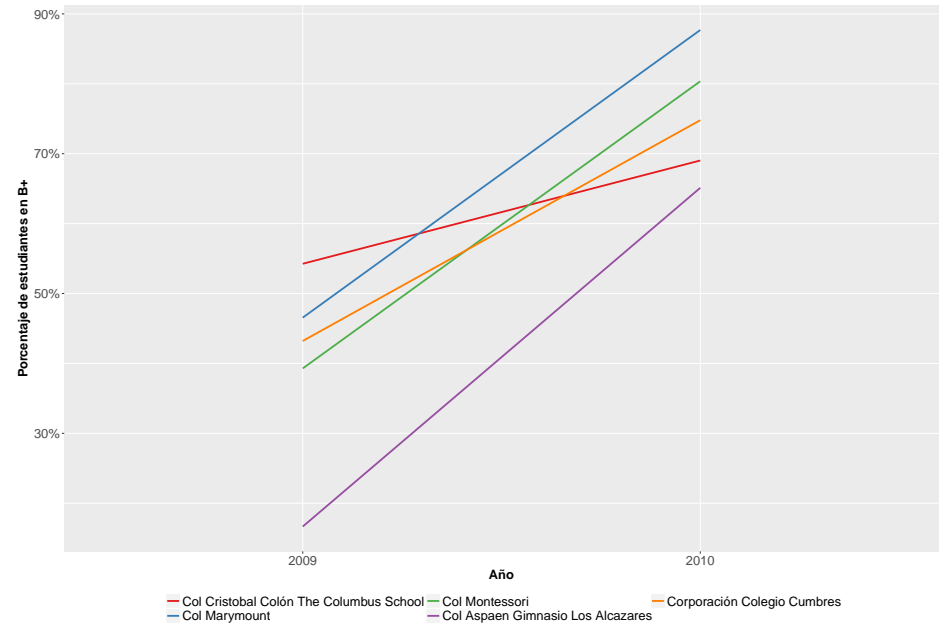
Cuadro 2: 20 colegios con mayor proporción de estudiantes clasificados en los niveles B1 y B+ en 2010

Puesto	Institución	Naturaleza	B+	B1	A2	A1	A-	N*	Sum B1B+
1	COL MARYMOUNT	NO OFICIAL	87.69%	12.31%	0.00%	0.00%	0.00%	65	100.00%
2	COL MONTESSORI	NO OFICIAL	80.36%	19.64%	0.00%	0.00%	0.00%	56	100.00%
3	COLEGIO CRISTOBAL COLON THE COLUMBUS SCHOOL	NO OFICIAL	69.03%	30.97%	0.00%	0.00%	0.00%	113	100.00%
4	CORPORACION COLEGIO CUMBRES	NO OFICIAL	74.79%	24.37%	0.84%	0.00%	0.00%	119	99.16%
5	COLEGIO ASPAEN GIMNASIO LOS ALCAZARES	NO OFICIAL	65.12%	30.23%	2.33%	2.33%	0.00%	43	95.35%
6	GIMN LOS CEDROS	NO OFICIAL	50.00%	41.67%	5.56%	2.78%	0.00%	36	91.67%
7	COL SAN IGNACIO DE LOYOLA	NO OFICIAL	52.52%	35.25%	9.35%	2.88%	0.00%	139	87.77%
8	COLEGIO MONTEMAYOR SAGRADO CORAZON - SEDE PRINCIPAL	NO OFICIAL	50.00%	33.33%	16.67%	0.00%	0.00%	18	83.33%
9	COL BETHLEMITAS	NO OFICIAL	30.21%	44.79%	11.46%	12.50%	1.04%	96	75.00%
10	COL CORAZONISTA	NO OFICIAL	40.00%	33.04%	20.00%	6.09%	0.87%	115	73.04%
11	COMUNIDAD COLEGIO DE JESUS MARIA	NO OFICIAL	34.92%	38.10%	19.05%	7.94%	0.00%	63	73.02%
12	COL GIMN LOS PINARES	NO OFICIAL	41.54%	30.77%	10.77%	12.31%	4.62%	65	72.31%
13	INST JORGE ROBLEDO	NO OFICIAL	34.62%	35.90%	19.23%	8.97%	1.28%	78	70.51%
14	COL CAMPESTRE LA COLINA	NO OFICIAL	30.30%	39.39%	18.18%	12.12%	0.00%	33	69.70%
15	COL FONTAN	NO OFICIAL	40.91%	27.27%	22.73%	9.09%	0.00%	22	68.18%
16	COLEGIO BENEDICTINO DE SANTA MARIA	NO OFICIAL	20.45%	47.73%	15.91%	13.64%	2.27%	44	68.18%
17	COLEGIO SOLEIRA	NO OFICIAL	36.84%	26.32%	10.53%	26.32%	0.00%	19	63.16%
18	EL NUEVO COL THE NEW SCHOOL	NO OFICIAL	16.67%	45.83%	12.50%	20.83%	4.17%	48	62.50%
19	I.E. HONTANARES	NO OFICIAL	15.00%	45.00%	20.00%	20.00%	0.00%	20	60.00%
20	COLEGIO SAN JOSÉ DE LA SALLE - SEDE PRINCIPAL	NO OFICIAL	18.00%	38.67%	19.33%	18.00%	6.00%	150	56.67%

Fuente: Cálculos propios a partir de información del ICFES.

Por otra parte, la figura 2 muestra la evolución del desempeño en el nivel de inglés B+ de los primeros cinco colegios de este ranking. El Colegio Marymount y el Colegio Montessori, son las dos instituciones con mejor desempeño durante el 2010, así mismo, cabe resaltar que las cinco mejores insituciones educativas clasifican más del 60% de sus estudiantes en B+, durante el 2010

Figura 2: Evolución de desempeño en nivel de inglés B+ de los primeros cinco colegios.



Fuente: Cálculos propios a partir de información del ICFES.

## Colegios oficiales

En el cuadro 3 se presentan los 20 colegios oficiales de Medellín con mejores resultados, la Inst Educ Santo Angel ocupa el primer lugar, clasificando el 16.13% de sus estudiantes B1 y B+, siendo los de B+ el 3.23%. La Inst Educ San Juan Bosco y la Inst Educ Lucrecio Jaramillo Velez ocuparon el segundo y tercer lugar con el 3.08% y 1.04% de estudiantes clasificados en B+ respectivamente. De acuerdo con lo presentado y según el cuadro 3, la mayor parte de los estudiantes se encuentran clasificados en A1 y A- y la Inst Educ Santo Angel quien ocupa el primer lugar, está a 33.87 puntos porcentuales de tener más del 50% de sus estudiantes en los niveles B1 y B+.

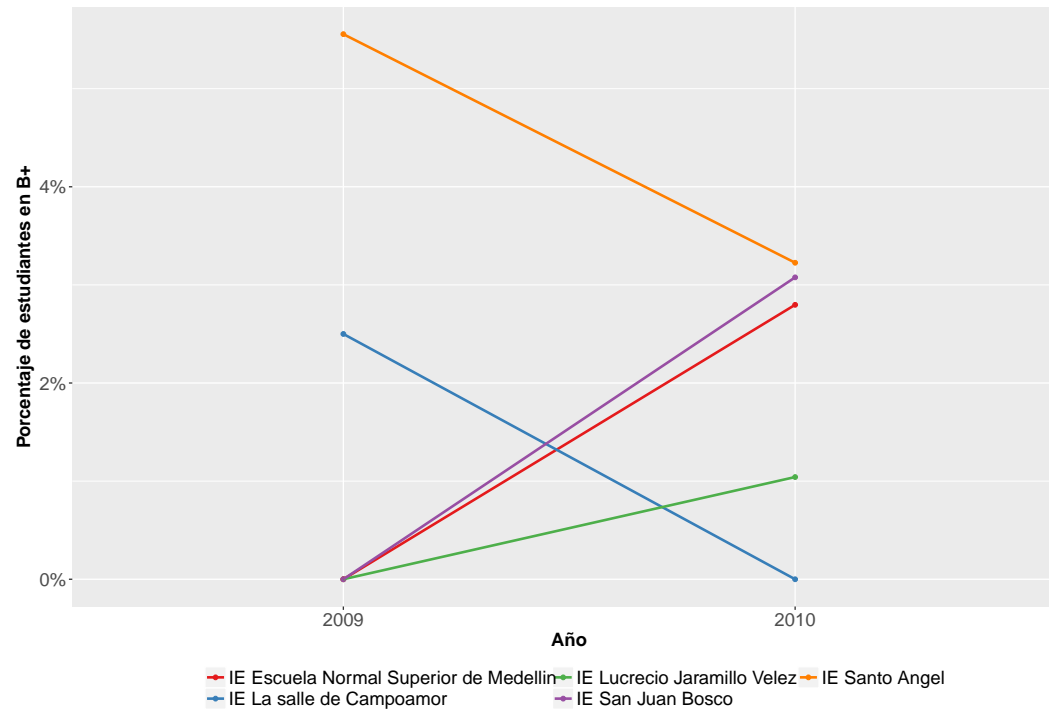
Cuadro 3: 20 colegios oficiales con mayor proporción de estudiantes clasificados en los niveles B1 y B+ en 2010

Puesto	Institución	B+	B1	A2	A1	A-	N*	Sum B1B+	Puesto general
1	INST EDUC SANTO ANGEL	3.23%	12.90%	23.66%	46.24%	13.98%	93	16.13%	61
2	INST EDUC SAN JUAN BOSCO	3.08%	10.77%	7.69%	29.23%	49.23%	65	13.85%	65
3	INST EDUC LUCRECIO JARAMILLO VELEZ	1.04%	11.46%	13.54%	41.67%	32.29%	96	12.50%	68
4	INST EDUC LA SALLE DE CAMPOAMOR	0.00%	12.50%	22.50%	32.50%	32.50%	40	12.50%	69
5	INST EDUC ESCUELA NORMAL SUPERIOR DE MEDELLIN	2.80%	9.09%	14.69%	41.26%	32.17%	143	11.89%	72
6	INST EDUC MATER DEI	2.17%	8.70%	10.87%	47.83%	30.43%	46	10.87%	75
7	INST EDUC JOSE MARIA BERNAL	1.28%	8.97%	10.26%	23.08%	56.41%	78	10.26%	76
8	INST EDUC MADRE LAURA	2.04%	8.16%	4.08%	46.94%	38.78%	49	10.20%	77
9	INST TEC IND PASCUAL BRAVO	3.93%	6.18%	17.42%	42.70%	29.78%	178	10.11%	78
10	INST EDUC JOSE EUSEBIO CARO	0.00%	9.52%	9.52%	38.10%	42.86%	42	9.52%	83
11	COL NOC DE BTO UNIVERSIDAD DE ANTIOQUIA	0.00%	9.09%	0.00%	59.09%	31.82%	22	9.09%	87
12	INST EDUC INEM JOSE FELIX DE RESTREPO	1.42%	7.34%	12.43%	35.50%	43.31%	845	8.76%	89
13	INST EDUC CRISTO REY	2.35%	5.88%	15.29%	24.71%	51.76%	85	8.24%	91
14	INST EDUC SANTA TERESA	4.55%	3.41%	11.36%	28.41%	52.27%	88	7.95%	93
15	INST EDUC OCTAVIO CALDERON MEJIA	2.63%	5.26%	14.04%	35.96%	42.11%	114	7.89%	94
16	INST EDUC JAVIERA LONDOÑO	1.25%	6.56%	16.25%	40.94%	35.00%	320	7.81%	95
17	INST EDUC OCTAVIO HARRY	1.92%	5.77%	17.31%	23.08%	51.92%	52	7.69%	96
18	INST EDUC YERMO Y PARRES	2.53%	5.06%	16.46%	37.97%	37.97%	158	7.59%	97
19	INST EDUC BARRIO SANTANDER	3.57%	3.57%	8.93%	28.57%	55.36%	56	7.14%	98
20	INST EDUC LA PRESENTACION	3.57%	3.57%	7.14%	41.07%	44.64%	56	7.14%	99

Fuente: Cálculos propios a partir de información del ICFES.

La evolución de la proporción de estudiantes clasificados en B+ de los cinco colegios oficiales mejor ubicados en el ranking se observa en la figura 3. el IE Santo Angel es la institución oficial con mayor proporción de estudiantes en B+ durante los dos últimos años, así mismo, 3 de las 5 instituciones incrementaron la proporción de estudiantes clasificados en B+ respecto al año anterior.

Figura 3: Evolución de desempeño en nivel de inglés B+ de los primeros cinco colegios oficiales.



Fuente: Cálculos propios a partir de información del ICFES.



## Referencias

Alonso JC, Casasbuenas P, Gallo BE, Torres G. Bilingüismo en Santiago de Cali: Análisis de los resultados de las Pruebas SABER 11 y SABER PRO. Cali: Universidad Icesi; 2012.

Ministerio de Educación Nacional. (2004). *Programa Nacional de Bilingüismo Colombia 2004-2019*. Ministerio de Educación Nacional, Bogotá.

Ramírez, J. C., & De Aguas, J. (2015). *Escalafón de la competitividad de los departamentos de Colombia*, 2015. Naciones Unidas (Serie Ed.), *Estudios y Perspectivas*, 34. *Santiago de Chile: CEPAL*

Ministerio de educación Nacional. (2013) *Programa Nacional de inglés: Colombia very well!*

## Anexo: Ranking para todos los colegios de Medellín. 2010.

Cuadro 4: Proporción de estudiantes que clasificaron en los niveles B1 y B+ en la promoción de cada colegio de Medellín (2010)

Puesto	Institución	Naturaleza	B+	B1	A2	A1	A-	N*	Sum B1B+
1	COL MARYMOUNT	NO OFICIAL	87.69%	12.31%	0.00%	0.00%	0.00%	65	100.00%
2	COL MONTESSORI	NO OFICIAL	80.36%	19.64%	0.00%	0.00%	0.00%	56	100.00%
3	COLEGIO CRISTOBAL COLON THE COLUMBUS SCHOOL	NO OFICIAL	69.03%	30.97%	0.00%	0.00%	0.00%	113	100.00%
4	CORPORACION COLEGIO CUMBRES	NO OFICIAL	74.79%	24.37%	0.84%	0.00%	0.00%	119	99.16%
5	COLEGIO ASPAEN GIMNASIO LOS ALCAZARES	NO OFICIAL	65.12%	30.23%	2.33%	2.33%	0.00%	43	95.35%
6	GIMN LOS CEDROS	NO OFICIAL	50.00%	41.67%	5.56%	2.78%	0.00%	36	91.67%
7	COL SAN IGNACIO DE LOYOLA	NO OFICIAL	52.52%	35.25%	9.35%	2.88%	0.00%	139	87.77%
8	COLEGIO MONTEMAYOR SAGRADO CORAZON - SEDE PRINCIPAL	NO OFICIAL	50.00%	33.33%	16.67%	0.00%	0.00%	18	83.33%
9	COL BETHLEMITAS	NO OFICIAL	30.21%	44.79%	11.46%	12.50%	1.04%	96	75.00%
10	COL CORAZONISTA	NO OFICIAL	40.00%	33.04%	20.00%	6.09%	0.87%	115	73.04%
11	COMUNIDAD COLEGIO DE JESUS MARIA	NO OFICIAL	34.92%	38.10%	19.05%	7.94%	0.00%	63	73.02%
12	COL GIMN LOS PINARES	NO OFICIAL	41.54%	30.77%	10.77%	12.31%	4.62%	65	72.31%
13	INST JORGE ROBLEDO	NO OFICIAL	34.62%	35.90%	19.23%	8.97%	1.28%	78	70.51%
14	COL CAMPESTRE LA COLINA	NO OFICIAL	30.30%	39.39%	18.18%	12.12%	0.00%	33	69.70%
15	COL FONTAN	NO OFICIAL	40.91%	27.27%	22.73%	9.09%	0.00%	22	68.18%
16	COLEGIO BENEDICTINO DE SANTA MARIA	NO OFICIAL	20.45%	47.73%	15.91%	13.64%	2.27%	44	68.18%
17	COLEGIO SOLEIRA	NO OFICIAL	36.84%	26.32%	10.53%	26.32%	0.00%	19	63.16%
18	EL NUEVO COL THE NEW SCHOOL	NO OFICIAL	16.67%	45.83%	12.50%	20.83%	4.17%	48	62.50%
19	I.E. HONTANARES	NO OFICIAL	15.00%	45.00%	20.00%	20.00%	0.00%	20	60.00%
20	COLEGIO SAN JOSÉ DE LA SALLE - SEDE PRINCIPAL	NO OFICIAL	18.00%	38.67%	19.33%	18.00%	6.00%	150	56.67%
21	COL CALASANZ	NO OFICIAL	19.09%	35.45%	25.45%	16.36%	3.64%	110	54.55%
22	INST SAN CARLOS	NO OFICIAL	17.24%	34.48%	22.99%	18.97%	6.32%	174	51.72%
23	COLEGIO ALCARAVANES	NO OFICIAL	14.29%	35.71%	7.14%	14.29%	28.57%	28	50.00%
24	COL PADRE MANYANET	NO OFICIAL	19.82%	29.73%	22.52%	23.42%	4.50%	111	49.55%
25	CENT EDUCAL CONQUISTADORES	NO OFICIAL	9.68%	35.48%	19.35%	19.35%	16.13%	31	45.16%
26	COL DE LA UNIV POTIFICIA BOLIVARIANA	NO OFICIAL	13.47%	29.11%	26.14%	25.54%	5.74%	505	42.57%
27	COL EL SEÑOR COL THE LORD COLLEGE	NO OFICIAL	7.69%	34.62%	19.23%	26.92%	11.54%	26	42.31%
28	COL MARIA AUXILIADORA	NO OFICIAL	17.31%	23.08%	30.77%	25.00%	3.85%	52	40.38%
29	COLEGIO EUSKADI - SEDE PRINCIPAL	NO OFICIAL	7.69%	30.77%	30.77%	30.77%	0.00%	13	38.46%
30	COL NUESTRA SENORA DEL ROSARIO DE CHIQUINQUIRA	NO OFICIAL	0.00%	38.10%	33.33%	23.81%	4.76%	21	38.10%
31	COL SALESIANO EL SUFRAGIO	NO OFICIAL	18.82%	18.82%	21.18%	31.76%	9.41%	85	37.65%
32	COL BARBARA MICARELLI	NO OFICIAL	6.25%	28.12%	31.25%	18.75%	15.62%	32	34.38%
33	INST SALESIANO PEDRO JUSTO BERRIO	NO OFICIAL	11.11%	23.15%	13.89%	34.26%	17.59%	108	34.26%

Continúa

Cuadro 4: Proporción de estudiantes que clasificaron en los niveles B1 y B+ en la promoción de cada colegio de Medellín (2010)

Puesto	Institución	Naturaleza	B+	B1	A2	A1	A-	N*	Sum B1B+
34	COL DE LA PRESENTACION - MEDELLIN	NO OFICIAL	10.87%	22.83%	26.09%	32.61%	7.61%	92	33.70%
35	COL SANTA MARIA DEL ROSARIO	NO OFICIAL	13.33%	20.00%	25.00%	25.00%	16.67%	60	33.33%
36	COL LUJAN	NO OFICIAL	8.57%	24.29%	17.14%	21.43%	28.57%	70	32.86%
37	COL PANAMERICANO COLOMBO SUECO	NO OFICIAL	14.81%	16.67%	20.37%	24.07%	24.07%	54	31.48%
38	INST COLOMBO VENEZOLANO	NO OFICIAL	15.52%	13.79%	15.52%	37.93%	17.24%	58	29.31%
39	COL CALASANZ FEMENINO	NO OFICIAL	6.33%	21.52%	34.18%	26.58%	11.39%	79	27.85%
40	COL NUESTRA MADRE DE LAS MERCEDES	NO OFICIAL	11.11%	16.67%	27.78%	33.33%	11.11%	18	27.78%
41	INST FERRINI - SEDE ROBLEDOS	NO OFICIAL	3.33%	23.33%	16.67%	43.33%	13.33%	30	26.67%
42	COL MANZANARES	NO OFICIAL	8.82%	17.65%	32.35%	14.71%	26.47%	34	26.47%
43	COL SANTA CLARA DE ASIS	NO OFICIAL	11.86%	13.56%	27.12%	30.51%	16.95%	59	25.42%
44	COL SAN BUENAVENTURA	NO OFICIAL	4.35%	20.87%	28.70%	36.52%	9.57%	115	25.22%
45	COL ATENEO HORIZONTES	NO OFICIAL	18.75%	6.25%	18.75%	43.75%	12.50%	16	25.00%
46	COL LA ANUNCIACION	NO OFICIAL	9.76%	14.63%	36.59%	24.39%	14.63%	41	24.39%
47	ESC NORMAL SUPERIOR ANTIOQUEÑA	NO OFICIAL	6.90%	17.24%	27.59%	29.89%	18.39%	87	24.14%
48	LIC SALAZAR Y HERRERA	NO OFICIAL	6.41%	15.73%	17.71%	35.42%	24.73%	655	22.14%
49	GIMN EDUC EL TESORO	NO OFICIAL	14.29%	7.14%	21.43%	28.57%	28.57%	14	21.43%
50	COL SAN FRANCISCO JAVIER	NO OFICIAL	6.67%	13.33%	20.00%	33.33%	26.67%	30	20.00%
51	CENT EDUCAL DON BOSCO	NO OFICIAL	3.33%	16.67%	6.67%	46.67%	26.67%	30	20.00%
52	COL SANTA MARIA DE LA PAZ	NO OFICIAL	7.84%	11.76%	27.45%	41.18%	11.76%	51	19.61%
53	COL SAN JUAN BOSCO	NO OFICIAL	6.67%	12.22%	24.44%	42.22%	14.44%	90	18.89%
54	COL MADRE ANTONIA CERINI	NO OFICIAL	0.00%	18.75%	25.00%	40.62%	15.62%	32	18.75%
55	COL PESTALOZZI	NO OFICIAL	0.00%	18.18%	9.09%	36.36%	36.36%	11	18.18%
56	COL SANTA BERTILDA BOSCARDIN	NO OFICIAL	2.22%	15.56%	11.11%	37.78%	33.33%	45	17.78%
57	COL ADVENTISTA SIMON BOLIVAR	NO OFICIAL	4.35%	13.04%	8.70%	39.13%	34.78%	23	17.39%
58	COL CIENCIA Y VIDA	NO OFICIAL	8.33%	8.33%	25.00%	33.33%	25.00%	12	16.67%
59	COL SAGRADOS CORAZONES	NO OFICIAL	0.00%	16.67%	12.50%	41.67%	29.17%	24	16.67%
60	CENT DE ENSEÑANZA LATINOAMERICANA - CENLA	NO OFICIAL	5.41%	10.81%	12.16%	27.03%	44.59%	74	16.22%
61	INST EDUC SANTO ANGEL	OFICIAL	3.23%	12.90%	23.66%	46.24%	13.98%	93	16.13%
62	COL SAN JUAN EUDES	NO OFICIAL	2.56%	12.82%	20.51%	30.77%	33.33%	39	15.38%
63	COLEGIO EMPRESARIAL - SEDE PRINCIPAL	NO OFICIAL	3.53%	11.76%	12.94%	35.29%	36.47%	85	15.29%
64	COL SAN LUCAS	NO OFICIAL	5.00%	10.00%	15.00%	30.00%	40.00%	20	15.00%
65	INST EDUC SAN JUAN BOSCO	OFICIAL	3.08%	10.77%	7.69%	29.23%	49.23%	65	13.85%
66	COL DIVINO SALVADOR	NO OFICIAL	3.39%	10.17%	27.12%	42.37%	16.95%	59	13.56%
67	LIC SAN RAFAEL	NO OFICIAL	1.61%	11.29%	4.84%	35.48%	46.77%	62	12.90%
68	INST EDUC LUCRECIO JARAMILLO VELEZ	OFICIAL	1.04%	11.46%	13.54%	41.67%	32.29%	96	12.50%
69	INST EDUC LA SALLE DE CAMPOAMOR	OFICIAL	0.00%	12.50%	22.50%	32.50%	32.50%	40	12.50%

Continúa

Cuadro 4: Proporción de estudiantes que clasificaron en los niveles B1 y B+ en la promoción de cada colegio de Medellín (2010)

Puesto	Institución	Naturaleza	B+	B1	A2	A1	A-	N*	Sum B1B+
70	COL NUESTRA SENORA DE LOURDES	NO OFICIAL	0.00%	12.00%	16.00%	52.00%	20.00%	25	12.00%
71	COL GUILLERMO TABORDA RESTREPO	NO OFICIAL	0.00%	12.00%	16.00%	44.00%	28.00%	25	12.00%
72	INST EDUC ESCUELA NORMAL SUPERIOR DE MEDELLIN	OFICIAL	2.80%	9.09%	14.69%	41.26%	32.17%	143	11.89%
73	COL ANTARES	NO OFICIAL	2.94%	8.82%	14.71%	26.47%	47.06%	34	11.76%
74	COL SAN GABRIEL DE LA DOLOROSA	NO OFICIAL	0.00%	11.76%	17.65%	47.06%	23.53%	17	11.76%
75	INST EDUC MATER DEI	OFICIAL	2.17%	8.70%	10.87%	47.83%	30.43%	46	10.87%
76	INST EDUC JOSE MARIA BERNAL	OFICIAL	1.28%	8.97%	10.26%	23.08%	56.41%	78	10.26%
77	INST EDUC MADRE LAURA	OFICIAL	2.04%	8.16%	4.08%	46.94%	38.78%	49	10.20%
78	INST TEC IND PASCUAL BRAVO	OFICIAL	3.93%	6.18%	17.42%	42.70%	29.78%	178	10.11%
79	CENT EDUC AUTONOMO	NO OFICIAL	3.23%	6.45%	9.68%	45.16%	35.48%	31	9.68%
80	SEM MENOR DE LA ARQUIDIOCESIS DE MEDELLIN	NO OFICIAL	4.76%	4.76%	14.29%	52.38%	23.81%	21	9.52%
81	COL TERESIANO NSTRA SRA DE LA CANDELARIA	NO OFICIAL	2.38%	7.14%	11.90%	45.24%	33.33%	42	9.52%
82	I.E. GUADALUPANO LA SALLE - SEDE PRINCIPAL	NO OFICIAL	0.00%	9.52%	14.29%	42.86%	33.33%	21	9.52%
83	INST EDUC JOSE EUSEBIO CARO	OFICIAL	0.00%	9.52%	9.52%	38.10%	42.86%	42	9.52%
84	COL DE MARIA	NO OFICIAL	3.12%	6.25%	34.38%	21.88%	34.38%	32	9.38%
85	COL SAGRADA FAMILIA ALDEA PABLO VI	NO OFICIAL	9.09%	0.00%	0.00%	27.27%	63.64%	11	9.09%
86	I.E. PRADOS VERDES	NO OFICIAL	0.00%	9.09%	18.18%	18.18%	54.55%	11	9.09%
87	COL NOC DE BTO UNIVERSIDAD DE ANTIOQUIA	OFICIAL	0.00%	9.09%	0.00%	59.09%	31.82%	22	9.09%
88	COL SANTA TERESITA	NO OFICIAL	0.00%	8.82%	11.76%	32.35%	47.06%	34	8.82%
89	INST EDUC INEM JOSE FELIX DE RESTREPO	OFICIAL	1.42%	7.34%	12.43%	35.50%	43.31%	845	8.76%
90	COL AGUSTINIANO DE SAN NICOLAS	NO OFICIAL	1.39%	6.94%	18.06%	40.28%	33.33%	72	8.33%
91	INST EDUC CRISTO REY	OFICIAL	2.35%	5.88%	15.29%	24.71%	51.76%	85	8.24%
92	COL HISPANO	NO OFICIAL	0.00%	8.00%	12.00%	20.00%	60.00%	25	8.00%
93	INST EDUC SANTA TERESA	OFICIAL	4.55%	3.41%	11.36%	28.41%	52.27%	88	7.95%
94	INST EDUC OCTAVIO CALDERON MEJIA	OFICIAL	2.63%	5.26%	14.04%	35.96%	42.11%	114	7.89%
95	INST EDUC JAVIERA LONDOÑO	OFICIAL	1.25%	6.56%	16.25%	40.94%	35.00%	320	7.81%
96	INST EDUC OCTAVIO HARRY	OFICIAL	1.92%	5.77%	17.31%	23.08%	51.92%	52	7.69%
97	INST EDUC YERMO Y PARRES	OFICIAL	2.53%	5.06%	16.46%	37.97%	37.97%	158	7.59%
98	INST EDUC BARRIO SANTANDER	OFICIAL	3.57%	3.57%	8.93%	28.57%	55.36%	56	7.14%
99	INST EDUC LA PRESENTACION	OFICIAL	3.57%	3.57%	7.14%	41.07%	44.64%	56	7.14%
100	INST EDUC FRANCISCO ANTONIO ZEA	OFICIAL	1.95%	5.19%	16.23%	35.06%	41.56%	154	7.14%
101	I.E. JESUS MARIA - EL ROSAL	OFICIAL	4.65%	2.33%	0.00%	51.16%	41.86%	43	6.98%
102	INST EDUC HORACIO MUÑOZ SUESCUN	OFICIAL	0.00%	6.67%	1.33%	29.33%	62.67%	75	6.67%
103	COL MILIT GENERAL PEDRO NEL OSPINA	NO OFICIAL	3.23%	3.23%	9.68%	22.58%	61.29%	31	6.45%
104	INST EDUC ROSALIA SUAREZ	OFICIAL	0.00%	6.10%	4.88%	34.15%	54.88%	82	6.10%
105	INST EDUC CEFA	OFICIAL	1.24%	4.73%	10.29%	40.66%	43.07%	1205	5.98%

Continúa

Cuadro 4: Proporción de estudiantes que clasificaron en los niveles B1 y B+ en la promoción de cada colegio de Medellín (2010)

Puesto	Institución	Naturaleza	B+	B1	A2	A1	A-	N*	Sum B1B+
106	INST EDUC JESUS REY	OFICIAL	2.61%	3.27%	13.07%	44.44%	36.60%	153	5.88%
107	INST EDUC CAMPO VALDES	OFICIAL	1.47%	4.41%	0.00%	35.29%	58.82%	68	5.88%
108	INST EDUC AMERICA	OFICIAL	1.18%	4.71%	3.53%	41.18%	49.41%	85	5.88%
109	INST VICARIAL JESUS MAESTRO	NO OFICIAL	0.00%	5.88%	5.88%	26.47%	61.76%	34	5.88%
110	INST EDUC SAN ROBERTO BELARMINO	OFICIAL	0.00%	5.88%	2.94%	32.35%	58.82%	68	5.88%
111	I.E. FATIMA NUTIBARA - SEDE PRINCIPAL	OFICIAL	1.43%	4.29%	5.71%	32.86%	55.71%	70	5.71%
112	INST EDUC PEDRO OCTAVIO AMADO	OFICIAL	0.00%	5.71%	2.86%	31.43%	60.00%	70	5.71%
113	INST EDUC CONCEJO DE MEDELLIN	OFICIAL	1.24%	4.33%	8.36%	31.89%	54.18%	323	5.57%
114	INST EDUC JOSE ASUNCION SILVA	OFICIAL	1.37%	4.11%	4.11%	35.62%	54.79%	73	5.48%
115	INST EDUC SAN AGUSTIN	OFICIAL	0.00%	5.45%	7.27%	32.73%	54.55%	55	5.45%
116	INST EDUC ASAMBLEA DEPARTAMENTAL	OFICIAL	0.60%	4.82%	7.23%	32.53%	54.82%	166	5.42%
117	INST EDUC JULIO CESAR GARCIA	OFICIAL	1.33%	4.00%	4.00%	28.00%	62.67%	75	5.33%
118	I.E. MADRE MARIA MAZARELLO - SEDE PRINCIPAL	OFICIAL	0.00%	5.17%	15.52%	37.93%	41.38%	58	5.17%
119	INST EDUC JORGE ROBLEDO	OFICIAL	3.39%	1.69%	5.08%	22.03%	67.80%	59	5.08%
120	INST EDUC JUAN MARIA CESPEDES	OFICIAL	0.63%	4.43%	9.49%	30.38%	55.06%	158	5.06%
121	INST EDUC JUAN DE LA CRUZ POSADA	OFICIAL	0.00%	5.05%	4.04%	27.27%	63.64%	99	5.05%
122	INST EDUC SANTA JUANA DE LESTONNAC	OFICIAL	1.23%	3.70%	6.17%	35.80%	53.09%	81	4.94%
123	INSTITUTO FERRINI	NO OFICIAL	0.98%	3.92%	2.45%	25.98%	66.67%	204	4.90%
124	COL LA PASTORA-EN ADMINISTRACION (AC)	NO OFICIAL	0.00%	4.88%	4.88%	31.71%	58.54%	41	4.88%
125	INST EDUC SANTOS ANGELES CUSTODIOS	OFICIAL	1.59%	3.17%	15.87%	44.44%	34.92%	63	4.76%
126	INST EDUC LOLA GONZALEZ	OFICIAL	1.09%	3.64%	6.18%	45.09%	44.00%	275	4.73%
127	INST EDUC BENJAMIN HERRERA	OFICIAL	0.94%	3.77%	1.89%	34.91%	58.49%	106	4.72%
128	INST EDUC CARACAS	OFICIAL	1.16%	3.49%	2.33%	26.74%	66.28%	86	4.65%
129	INST EDUC EL SALVADOR	OFICIAL	4.55%	0.00%	0.00%	28.79%	66.67%	66	4.55%
130	UNION PROFESIONAL PARA LA EDUCACION Y EL TRABAJO UPET	NO OFICIAL	0.00%	4.55%	4.55%	27.27%	63.64%	22	4.55%
131	INST EDUC RAFAEL URIBE URIBE	OFICIAL	0.75%	3.73%	11.19%	32.84%	51.49%	134	4.48%
132	INST EDUC MIRAFLORES - LUIS EDUARDO VALENCIA GARCIA	OFICIAL	1.77%	2.65%	7.96%	34.51%	53.10%	113	4.42%
133	COL MILIT JOSE MARIA CORDOBA	NO OFICIAL	0.00%	4.42%	6.19%	42.48%	46.90%	113	4.42%
134	COL EMILIA RIQUELME	NO OFICIAL	4.35%	0.00%	0.00%	60.87%	34.78%	23	4.35%
135	I.I.E. MARCO FIDEL SUAREZ - SEDE PRINCIPAL	OFICIAL	1.93%	2.42%	2.42%	34.30%	58.94%	207	4.35%
136	INST EDUC SEBASTIAN DE BELALCAZAR	OFICIAL	0.00%	4.35%	4.35%	26.09%	65.22%	46	4.35%
137	INST EDUC SOR JUANA INES DE LA CRUZ	OFICIAL	4.23%	0.00%	8.45%	36.62%	50.70%	71	4.23%
138	INST EDUC MONSEÑOR FRANCISCO CRISTOBAL TORO	OFICIAL	1.03%	3.09%	2.06%	29.90%	63.92%	97	4.12%
139	INST EDUC JOSE ANTONIO GALAN	OFICIAL	4.11%	0.00%	2.74%	26.03%	67.12%	73	4.11%
140	INST EDUC LUIS LOPEZ DE MESA	OFICIAL	0.00%	4.08%	6.12%	31.97%	57.82%	147	4.08%
141	INST EDUC MARISCAL ROBLEDO	OFICIAL	0.00%	4.00%	1.33%	25.33%	69.33%	75	4.00%

Continúa

Cuadro 4: Proporción de estudiantes que clasificaron en los niveles B1 y B+ en la promoción de cada colegio de Medellín (2010)

Puesto	Institución	Naturaleza	B+	B1	A2	A1	A-	N*	Sum B1B+
142	INST EDUC FE Y ALEGRIA LA CIMA	OFICIAL	0.00%	3.97%	3.17%	39.68%	53.17%	126	3.97%
143	INST EDUC PABLO NERUDA	OFICIAL	0.00%	3.95%	2.63%	30.26%	63.16%	76	3.95%
144	CORPORACION EDUCATIVA DE COMPUTO LTDA CODECOMPUTO LTDA	NO OFICIAL	1.30%	2.60%	2.60%	29.87%	63.64%	77	3.90%
145	INST EDUC SAN JOSE OBRERO	OFICIAL	0.00%	3.80%	15.19%	53.16%	27.85%	79	3.80%
146	INST EDUC MANUEL J. BETANCUR	OFICIAL	0.00%	3.79%	10.61%	34.85%	50.76%	132	3.79%
147	INST EDUC JOSE CELESTINO MUTIS	OFICIAL	1.22%	2.44%	6.10%	31.71%	58.54%	82	3.66%
148	INST EDUC LORETO-GABRIELA GOMEZ CARVAJAL	OFICIAL	0.00%	3.66%	4.88%	40.24%	51.22%	82	3.66%
149	INST EDUC RAMON GIRALDO CEBALLOS	OFICIAL	0.00%	3.57%	1.79%	37.50%	57.14%	56	3.57%
150	INST CORFERRINI	NO OFICIAL	0.00%	3.57%	0.00%	10.71%	85.71%	28	3.57%
151	COL EUCARISTICO DE LA MILAGROSA	NO OFICIAL	3.45%	0.00%	20.69%	51.72%	24.14%	29	3.45%
152	INST EDUC MAESTRO PEDRO NEL GOMEZ	OFICIAL	0.00%	3.45%	1.72%	20.69%	74.14%	58	3.45%
153	INST EDUC FEDERICO OZANAM	OFICIAL	0.83%	2.49%	6.22%	38.17%	52.28%	241	3.32%
154	INST EDUC GABRIEL GARCIA MARQUEZ	OFICIAL	0.00%	3.28%	0.00%	19.67%	77.05%	61	3.28%
155	INST EDUC MERCEDITAS GOMEZ MARTINEZ	OFICIAL	0.65%	2.58%	5.81%	25.16%	65.81%	155	3.23%
156	INST EDUC VALLEJUELOS	OFICIAL	0.00%	3.23%	3.23%	16.13%	77.42%	31	3.23%
157	INST EDUC JOSE MARIA BRAVO MARQUEZ	OFICIAL	0.46%	2.74%	7.31%	38.36%	51.14%	219	3.20%
158	INST EDUC GILBERTO ALZATE AVENDAÑO	OFICIAL	1.35%	1.68%	5.39%	26.26%	65.32%	297	3.03%
159	INST EDUC FE Y ALEGRIA JOSE MARIA VELAZ	OFICIAL	0.00%	3.03%	0.00%	24.24%	72.73%	33	3.03%
160	INST EDUC EL TRIUNFO SANTA TERESA	OFICIAL	0.00%	3.03%	0.00%	21.21%	75.76%	33	3.03%
161	INST EDUC ANTONIO RICAURTE	OFICIAL	1.49%	1.49%	0.00%	26.87%	70.15%	67	2.99%
162	INST EDUC MAESTRO FERNANDO BOTERO	OFICIAL	0.00%	2.94%	2.94%	23.53%	70.59%	34	2.94%
163	STUDIO SISTEMAS AGENCIA CRISTIANA DE SERVICIO Y EDUCACION	NO OFICIAL	0.00%	2.87%	0.41%	14.34%	82.38%	244	2.87%
164	INST EDUC ALFONSO LOPEZ	OFICIAL	0.00%	2.86%	2.86%	5.71%	88.57%	35	2.86%
165	COL COOP SAN ANTONIO DE PRADO (AC)	NO OFICIAL	0.00%	2.82%	5.33%	21.94%	69.91%	319	2.82%
166	INST EDUC DIEGO ECHAVARRIA MISAS	OFICIAL	0.47%	2.35%	7.98%	23.47%	65.73%	213	2.82%
167	COL PARROQUIAL SAN JUDAS TADEO	NO OFICIAL	0.00%	2.78%	2.78%	44.44%	50.00%	36	2.78%
168	INST EDUC BELLO HORIZONTE	OFICIAL	0.00%	2.70%	0.00%	27.03%	70.27%	37	2.70%
169	INST EDUC SAN CRISTOBAL	OFICIAL	0.45%	2.23%	0.89%	16.07%	80.36%	224	2.68%
170	INST EDUC HECTOR ABAD GOMEZ	OFICIAL	1.05%	1.58%	2.11%	20.00%	75.26%	190	2.63%
171	INST EDUC FE Y ALEGRIA EL LIMONAR	OFICIAL	0.00%	2.63%	2.63%	42.11%	52.63%	38	2.63%
172	INST EDUC CAMILO TORRES RESTREPO	OFICIAL	0.00%	2.63%	2.63%	13.16%	81.58%	38	2.63%
173	INST EDUC CRISTOBAL COLON	OFICIAL	0.00%	2.56%	3.85%	20.51%	73.08%	78	2.56%
174	INST EDUC DINAMARCA	OFICIAL	1.27%	1.27%	3.80%	22.78%	70.89%	79	2.53%
175	INST EDUC MAESTRO ARENAS BETANCUR	OFICIAL	0.00%	2.50%	5.00%	35.00%	57.50%	40	2.50%
176	INST EDUC VILLA TURBAY	OFICIAL	0.00%	2.50%	0.00%	22.50%	75.00%	40	2.50%
177	INST EDUC GONZALO RESTREPO JARAMILLO	OFICIAL	0.00%	2.48%	4.35%	42.24%	50.93%	161	2.48%

Continúa

Cuadro 4: Proporción de estudiantes que clasificaron en los niveles B1 y B+ en la promoción de cada colegio de Medellín (2010)

Puesto	Institución	Naturaleza	B+	B1	A2	A1	A-	N*	Sum B1B+
178	INST EDUC ANA DE CASTRILLON	OFICIAL	1.23%	1.23%	3.70%	19.75%	74.07%	81	2.47%
179	INST EDUC LORENZA VILLEGAS DE SANTOS	OFICIAL	0.00%	2.45%	1.84%	29.45%	66.26%	163	2.45%
180	INST EDUC LA PIEDAD	OFICIAL	1.22%	1.22%	6.10%	25.61%	65.85%	82	2.44%
181	INST EDUC ALFONSO UPEGUI OROZCO	OFICIAL	0.00%	2.44%	7.32%	26.83%	63.41%	41	2.44%
182	SEC ESC PAULO VI	OFICIAL	0.00%	2.41%	2.41%	33.73%	61.45%	83	2.41%
183	I.E. PRESBITERO JUAN J. ESCOBAR - SEDE PRINCIPAL	OFICIAL	0.00%	2.38%	2.38%	22.62%	72.62%	84	2.38%
184	COL PARROQUIAL NTRA SEÑORA DEL BUEN CONSEJO	NO OFICIAL	0.00%	2.27%	15.91%	34.09%	47.73%	44	2.27%
185	INST EDUC RAFAEL GARCIA HERREROS	OFICIAL	0.00%	2.27%	11.36%	34.09%	52.27%	44	2.27%
186	INST EDUC EDUC SOL DE ORIENTE	OFICIAL	0.00%	2.25%	2.25%	30.34%	65.17%	89	2.25%
187	INST EDUC CASD JOSE MARIA ESPINOSA PRIETO	OFICIAL	0.65%	1.51%	4.30%	27.10%	66.45%	465	2.15%
188	INST EDUC SAN VICENTE DE PAUL	OFICIAL	0.86%	1.29%	3.43%	27.47%	66.95%	233	2.15%
189	INST EDUC FRANCISCO LUIS HERNANDEZ BETANCUR	OFICIAL	0.00%	2.08%	0.00%	14.58%	83.33%	48	2.08%
190	CENT DE DESARROLLO INTEGRADO - CENDI	NO OFICIAL	0.34%	1.71%	2.74%	17.81%	77.40%	292	2.05%
191	INST EDUC SANTA ROSA DE LIMA	OFICIAL	0.00%	2.01%	3.21%	18.07%	76.71%	249	2.01%
192	INST EDUC LA MILAGROSA	OFICIAL	0.00%	2.00%	4.00%	28.00%	66.00%	100	2.00%
193	I.E. ANTONIO DERKA ¿ SANTO DOMINGO - SEDE PRINCIPAL	OFICIAL	0.00%	1.96%	3.27%	33.99%	60.78%	153	1.96%
194	INST EDUC FELIX DE BEDOUT MORENO	OFICIAL	0.00%	1.92%	9.62%	38.46%	50.00%	52	1.92%
195	I.E. CAPILLA DEL ROSARIO	OFICIAL	0.00%	1.82%	3.64%	29.09%	65.45%	55	1.82%
196	INST EDUC PEDRO CLAVER AGUIRRE	OFICIAL	0.00%	1.82%	1.82%	30.91%	65.45%	55	1.82%
197	INST EDUC ALCALDIA DE MEDELLIN	OFICIAL	0.00%	1.72%	6.03%	31.03%	61.21%	116	1.72%
198	INST EDUC FEDERICO CARRASQUILLA	OFICIAL	0.00%	1.69%	0.85%	20.34%	77.12%	118	1.69%
199	INST EDUC RAMON MUNERA LOPERA	OFICIAL	0.00%	1.69%	0.00%	27.12%	71.19%	59	1.69%
200	INST EDUC ALVERNIA	OFICIAL	0.00%	1.67%	10.00%	28.33%	60.00%	60	1.67%
201	INST EDUC MANUEL JOSE CAYZEDO	OFICIAL	0.00%	1.67%	1.67%	33.33%	63.33%	60	1.67%
202	INST EDUC BENEDIKTA ZUR NIEDEN	OFICIAL	0.00%	1.57%	9.45%	36.22%	52.76%	127	1.57%
203	INST EDUC FE Y ALEGRIA LUIS AMIGO	OFICIAL	1.52%	0.00%	3.03%	24.24%	71.21%	66	1.52%
204	INST EDUC PERPETUO SOCORRO	OFICIAL	1.52%	0.00%	1.52%	21.21%	75.76%	66	1.52%
205	INST EDUC REPUBLICA DE URUGUAY	OFICIAL	0.00%	1.52%	3.79%	37.88%	56.82%	132	1.52%
206	COL LATINO	NO OFICIAL	0.00%	1.48%	3.70%	18.52%	76.30%	135	1.48%
207	INST EDUC FE Y ALEGRIA VILLA DE LA CANDELARIA	OFICIAL	0.00%	1.47%	4.41%	22.06%	72.06%	68	1.47%
208	GIMNASIO GUAYACANES	NO OFICIAL	0.00%	1.47%	2.94%	29.41%	66.18%	68	1.47%
209	SEC ESC FE Y ALEGRIA SEGUNDA AGRUPACION	OFICIAL	0.00%	1.47%	0.00%	19.12%	79.41%	68	1.47%
210	INST EDUC REPUBLICA DE VENEZUELA	OFICIAL	0.00%	1.45%	0.00%	24.64%	73.91%	69	1.45%
211	INST EDUC ALFONSO MORA NARANJO	OFICIAL	0.72%	0.72%	3.60%	22.30%	72.66%	139	1.44%
212	INST EDUC LUIS CARLOS GALAN SARMIENTO	OFICIAL	0.00%	1.44%	3.83%	38.28%	56.46%	209	1.44%
213	INST EDUC JUAN DE DIOS COCK	OFICIAL	0.00%	1.35%	2.70%	16.22%	79.73%	74	1.35%

Continúa

Cuadro 4: Proporción de estudiantes que clasificaron en los niveles B1 y B+ en la promoción de cada colegio de Medellín (2010)

Puesto	Institución	Naturaleza	B+	B1	A2	A1	A-	N*	Sum B1B+
214	INST EDUC MANUELA BELTRAN	OFICIAL	0.00%	1.35%	1.35%	37.84%	59.46%	74	1.35%
215	INST EDUC FELIX HENAO BOTERO	OFICIAL	0.00%	1.35%	0.00%	35.14%	63.51%	74	1.35%
216	INST EDUC SAN JUAN BAUTISTA DE LA SALLE	OFICIAL	0.00%	1.33%	1.33%	21.33%	76.00%	75	1.33%
217	INST EDUC JUAN DE DIOS CARVAJAL	OFICIAL	1.28%	0.00%	10.26%	46.15%	42.31%	78	1.28%
218	INST EDUC LA CANDELARIA	OFICIAL	0.00%	1.28%	0.00%	35.90%	62.82%	78	1.28%
219	INST EDUC SAN ANTONIO DE PRADO	OFICIAL	0.00%	1.27%	5.10%	31.21%	62.42%	157	1.27%
220	INST EDUC KENNEDY	OFICIAL	0.00%	1.26%	0.63%	25.79%	72.33%	159	1.26%
221	COL PABLO VI	NO OFICIAL	0.00%	1.22%	1.22%	26.83%	70.73%	164	1.22%
222	INST EDUC ASIA IGNACIANA	OFICIAL	0.00%	1.08%	1.08%	25.81%	72.04%	93	1.08%
223	INST EDUC MARIA DE LOS ANGELES CANO MARQUEZ	OFICIAL	1.05%	0.00%	3.16%	22.11%	73.68%	95	1.05%
224	INST EDUC JOSE ROBERTO VASQUEZ	OFICIAL	0.00%	1.05%	6.32%	30.53%	62.11%	95	1.05%
225	INST EDUC LA INDEPENDENCIA	OFICIAL	0.00%	1.05%	1.05%	34.74%	63.16%	95	1.05%
226	GIMN GUAYACANES	NO OFICIAL	0.00%	1.05%	1.05%	23.16%	74.74%	95	1.05%
227	C.E. DE CÓMPUTO EMPRESARIAL PARA EL TRABAJO - CINDECÓPUTO	NO OFICIAL	1.04%	0.00%	2.08%	28.12%	67.71%	96	1.04%
228	INST EDUC SAMUEL BARRIENTOS RESTREPO	OFICIAL	0.00%	1.02%	3.57%	27.04%	68.37%	196	1.02%
229	COL DE DSLLO SOC PARA LA ATENC INTEG AL JOVEN TALITA CUMI	NO OFICIAL	0.98%	0.00%	0.00%	11.76%	87.25%	102	0.98%
230	I.E. JAVIERA LONDOÑO-SEVILLA - SEDE PRINCIPAL	OFICIAL	0.00%	0.90%	3.60%	25.23%	70.27%	111	0.90%
231	INST EDUC TULIO OSPINA	OFICIAL	0.00%	0.85%	3.42%	27.35%	68.38%	117	0.85%
232	COL EMAUS	NO OFICIAL	0.81%	0.00%	4.07%	26.83%	68.29%	123	0.81%
233	INST EDUC PEDREGAL	OFICIAL	0.00%	0.81%	5.69%	27.64%	65.85%	123	0.81%
234	INST EDUC LA ESPERANZA	OFICIAL	0.00%	0.79%	0.79%	27.56%	70.87%	127	0.79%
235	I. DE EDU. FORMAL Y NO FORMAL ALIANZA ACADEMICA Y CIA LTDA	NO OFICIAL	0.00%	0.75%	2.24%	14.18%	82.84%	134	0.75%
236	COL NUEVO CERVANTES CONOCER	NO OFICIAL	0.00%	0.71%	0.53%	13.50%	85.26%	563	0.71%
237	INST EDUC MARIA MONTESSORI	OFICIAL	0.00%	0.71%	2.84%	18.44%	78.01%	141	0.71%
238	INST CORFERRINI - SEDE ROBLEDO	NO OFICIAL	0.47%	0.23%	2.11%	19.48%	77.70%	426	0.70%
239	INST EDUC FINCA LA MESA	OFICIAL	0.69%	0.00%	1.39%	25.69%	72.22%	144	0.69%
240	COL CREADORES DEL FUTURO	NO OFICIAL	0.68%	0.00%	1.36%	17.01%	80.95%	147	0.68%
241	INST EDUC ALFONSO LOPEZ PUMAREJO	OFICIAL	0.65%	0.00%	3.90%	46.75%	48.70%	154	0.65%
242	INST EDUC JOSE ACEVEDO Y GOMEZ	OFICIAL	0.00%	0.65%	1.95%	31.82%	65.58%	154	0.65%
243	INST EDUC ALFREDO COCK ARANGO	OFICIAL	0.00%	0.62%	4.38%	23.12%	71.88%	160	0.62%
244	INSTITUTO DE EDUCACIÓN COMFENALCO CONSUELO MONTOYA GIL	NO OFICIAL	0.00%	0.62%	1.85%	18.52%	79.01%	162	0.62%
245	INST TEC METROPOLITANO - SEDE CASTILLA	OFICIAL	0.61%	0.00%	1.82%	17.58%	80.00%	165	0.61%
246	CORP ESC EMPRESARIAL DE EDUCACION	NO OFICIAL	0.00%	0.37%	0.00%	15.87%	83.76%	271	0.37%
247	COL COMPUSOCIAL	NO OFICIAL	0.00%	0.20%	0.40%	17.34%	82.06%	496	0.20%
248	COL VIDA Y PAZ SEDE CENTRO	NO OFICIAL	0.00%	0.15%	0.88%	14.71%	84.26%	680	0.15%
249	COLEGIO SANTA LEONI AVIAT	NO OFICIAL	0.00%	0.00%	19.05%	61.90%	19.05%	21	0.00%

Continúa



Cuadro 4: Proporción de estudiantes que clasificaron en los niveles B1 y B+ en la promoción de cada colegio de Medellín (2010)

Puesto	Institución	Naturaleza	B+	B1	A2	A1	A-	N*	Sum B1B+
250	COL ARENYS DEL MAR	NO OFICIAL	0.00%	0.00%	13.89%	19.44%	66.67%	36	0.00%
251	COL VIDA Y PAZ PROGRESAR	NO OFICIAL	0.00%	0.00%	12.50%	56.25%	31.25%	16	0.00%
252	INST EDUC MANUEL JOSE GOMEZ S	OFICIAL	0.00%	0.00%	11.11%	52.78%	36.11%	36	0.00%
253	INST EDUC MARINA ORTH	OFICIAL	0.00%	0.00%	10.00%	55.00%	35.00%	20	0.00%
254	INST EDUC HERNAN TORO AGUDELO	OFICIAL	0.00%	0.00%	9.62%	21.15%	69.23%	52	0.00%
255	CENT EDUC INTEG BUCARELLY	NO OFICIAL	0.00%	0.00%	9.09%	27.27%	63.64%	11	0.00%
256	COL MARIA REINA DEL CARMELO	NO OFICIAL	0.00%	0.00%	8.51%	36.17%	55.32%	47	0.00%
257	LIC RODRIGO ARENAS BETANCUR EN ADMINISTRACION (AC)	NO OFICIAL	0.00%	0.00%	8.33%	41.67%	50.00%	12	0.00%
258	INST EDUC JUVENIL NUEVO FUTURO	OFICIAL	0.00%	0.00%	8.33%	19.44%	72.22%	36	0.00%
259	COL FEDERICO SIERRA ARANGO	OFICIAL	0.00%	0.00%	8.00%	34.00%	58.00%	50	0.00%
260	INST EDUC SANTA ELENA	OFICIAL	0.00%	0.00%	7.21%	22.52%	70.27%	111	0.00%
261	I.E. STELLA VELEZ LONDOÑO	OFICIAL	0.00%	0.00%	7.14%	19.05%	73.81%	42	0.00%
262	I.E. MONTECARLO GUILLERMO GAVIRIA CORREA	OFICIAL	0.00%	0.00%	6.98%	27.91%	65.12%	43	0.00%
263	INST EDUC HECTOR ROGELIO MONTOYA	OFICIAL	0.00%	0.00%	6.98%	27.91%	65.12%	43	0.00%
264	INST EDUC TRICENTENARIO	OFICIAL	0.00%	0.00%	6.19%	36.08%	57.73%	97	0.00%
265	INST EDUC GERARDO VALENCIA CANO	OFICIAL	0.00%	0.00%	5.88%	47.06%	47.06%	51	0.00%
266	INST EDUC BARRIO OLAYA HERRERA	OFICIAL	0.00%	0.00%	5.88%	33.33%	60.78%	51	0.00%
267	CENTRO DE ESTUDIOS MULTITÉCNICO	NO OFICIAL	0.00%	0.00%	5.88%	17.65%	76.47%	34	0.00%
268	INST EDUC ALVARO MARIN VELASCO	OFICIAL	0.00%	0.00%	5.88%	11.76%	82.35%	34	0.00%
269	INST EDUC EL LIMONAR	OFICIAL	0.00%	0.00%	5.56%	25.00%	69.44%	36	0.00%
270	COL FE Y ALEGRIA SANTA MARIA	NO OFICIAL	0.00%	0.00%	5.00%	50.00%	45.00%	20	0.00%
271	INST EDUC PEDRO LUIS VILLA	OFICIAL	0.00%	0.00%	5.00%	37.50%	57.50%	40	0.00%
272	I.E. GUADALUPE - SEDE PRINCIPAL	OFICIAL	0.00%	0.00%	4.90%	27.45%	67.65%	102	0.00%
273	INST EDUC BARRIO SANTA MARGARITA	OFICIAL	0.00%	0.00%	4.44%	15.56%	80.00%	45	0.00%
274	INST EDUC ENRIQUE OLAYA HERRERA	OFICIAL	0.00%	0.00%	3.95%	21.05%	75.00%	76	0.00%
275	COL PEDAG CENPI	NO OFICIAL	0.00%	0.00%	3.45%	37.93%	58.62%	29	0.00%
276	I.E. EL BOSQUE - SEDE PRINCIPAL	OFICIAL	0.00%	0.00%	3.45%	24.14%	72.41%	29	0.00%
277	INST EDUC CIUDADELA LAS AMERICAS	OFICIAL	0.00%	0.00%	3.33%	26.67%	70.00%	60	0.00%
278	INST EDUC CIRO MENDIA	OFICIAL	0.00%	0.00%	3.18%	17.20%	79.62%	157	0.00%
279	INST EDUC JOAQUIN VALLEJO ARBELAEZ - SEDE PRINCIPAL	OFICIAL	0.00%	0.00%	2.99%	26.87%	70.15%	67	0.00%
280	INST EDUC EDUARDO SANTOS	OFICIAL	0.00%	0.00%	2.73%	32.73%	64.55%	110	0.00%
281	INST EDUC CARLOS ALBERTO CALDERON	OFICIAL	0.00%	0.00%	2.70%	35.14%	62.16%	37	0.00%
282	INST EDUC VIDA PARA TODOS	OFICIAL	0.00%	0.00%	2.63%	19.74%	77.63%	76	0.00%
283	INST EDUC FE Y ALEGRIA POPULAR NO 1	OFICIAL	0.00%	0.00%	2.41%	26.51%	71.08%	83	0.00%
284	INST EDUC SAN FRANCISCO DE ASIS	OFICIAL	0.00%	0.00%	2.38%	26.19%	71.43%	42	0.00%
285	CENCAL	NO OFICIAL	0.00%	0.00%	2.13%	17.02%	80.85%	47	0.00%

Continúa

Cuadro 4: Proporción de estudiantes que clasificaron en los niveles B1 y B+ en la promoción de cada colegio de Medellín (2010)

Puesto	Institución	Naturaleza	B+	B1	A2	A1	A-	N*	Sum B1B+
286	INST EDUC SAN LORENZO DE ABURRA	OFICIAL	0.00%	0.00%	1.47%	30.88%	67.65%	68	0.00%
287	INST EDUC FE Y ALEGRIA SAN JOSE	OFICIAL	0.00%	0.00%	1.43%	28.57%	70.00%	70	0.00%
288	CORP DE PROG DE EDUC SOCIAL - CORPROE	NO OFICIAL	0.00%	0.00%	1.35%	10.81%	87.84%	74	0.00%
289	INST EDUC ARZOBISPO TULIO BOTERO SALAZAR	OFICIAL	0.00%	0.00%	1.32%	23.68%	75.00%	76	0.00%
290	INST EDUC FRANCISCO MIRANDA	OFICIAL	0.00%	0.00%	1.27%	20.89%	77.85%	158	0.00%
291	INST EDUC DOCE DE OCTUBRE	OFICIAL	0.00%	0.00%	0.83%	19.01%	80.17%	121	0.00%
292	INST EDUC GRABRIEL RESTREPO MORENO	OFICIAL	0.00%	0.00%	0.81%	45.53%	53.66%	123	0.00%
293	INST EDUC VILLA DEL SOCORRO	OFICIAL	0.00%	0.00%	0.62%	21.12%	78.26%	161	0.00%
294	COL ALTAVISTA EN ADMINISTRACION (AC)	NO OFICIAL	0.00%	0.00%	0.18%	11.21%	88.61%	562	0.00%
295	ICENTRO EDUCATIVO PARA LA FORMACION EN COMPETENCIAS COMPUCEC	NO OFICIAL	0.00%	0.00%	0.00%	46.67%	53.33%	15	0.00%
296	COL EMPRESARIAL EDUCATIVO - CEMPED	NO OFICIAL	0.00%	0.00%	0.00%	45.00%	55.00%	20	0.00%
297	INST EDUC TOMAS CARRASQUILLA NO 2	OFICIAL	0.00%	0.00%	0.00%	44.12%	55.88%	34	0.00%
298	INST EDUC FE Y ALEGRIA AURES	OFICIAL	0.00%	0.00%	0.00%	42.86%	57.14%	49	0.00%
299	INST EDUC JOSE HORACIO BETANCUR	OFICIAL	0.00%	0.00%	0.00%	42.31%	57.69%	26	0.00%
300	INST EDUC LAS NIEVES	OFICIAL	0.00%	0.00%	0.00%	37.50%	62.50%	32	0.00%
301	INST TOMAS CARRASQUILLA	NO OFICIAL	0.00%	0.00%	0.00%	30.00%	70.00%	20	0.00%
302	ESC POPULAR EUCARISTICA CAMILO C. RESTREPO	NO OFICIAL	0.00%	0.00%	0.00%	29.41%	70.59%	17	0.00%
303	INST EDUC LA LIBERTAD	OFICIAL	0.00%	0.00%	0.00%	29.17%	70.83%	48	0.00%
304	INST EDUC FE Y ALEGRIA GRANIZAL	OFICIAL	0.00%	0.00%	0.00%	28.85%	71.15%	52	0.00%
305	COL NINO JESUS	NO OFICIAL	0.00%	0.00%	0.00%	28.00%	72.00%	25	0.00%
306	I.E. LA HUERTA - SEDE PRINCIPAL	OFICIAL	0.00%	0.00%	0.00%	27.45%	72.55%	51	0.00%
307	INST EDUC CAMILO MORA CARRASQUILLA	OFICIAL	0.00%	0.00%	0.00%	26.09%	73.91%	23	0.00%
308	COL GENTE UNIDA JOVENES POR LA PAZ - LUZ DE ORIENTE	NO OFICIAL	0.00%	0.00%	0.00%	25.00%	75.00%	32	0.00%
309	I.E. DE TRABAJO SAN JOSE - SEDE PRINCIPAL	OFICIAL	0.00%	0.00%	0.00%	23.21%	76.79%	56	0.00%
310	INST EDUC RODRIGO CORREA PALACIO	OFICIAL	0.00%	0.00%	0.00%	23.08%	76.92%	26	0.00%
311	COL BARRIO BLANQUIZAL EN ADMINISTRACION (AC)	NO OFICIAL	0.00%	0.00%	0.00%	20.00%	80.00%	55	0.00%
312	COL GENTE UNIDA JOVENES POR LA PAZ-SANTO DOMINGO	NO OFICIAL	0.00%	0.00%	0.00%	20.00%	80.00%	35	0.00%
313	INST EDUC SANTO DOMINGO SAVIO	OFICIAL	0.00%	0.00%	0.00%	19.64%	80.36%	56	0.00%
314	INST EDUC LOMA HERMOSA	OFICIAL	0.00%	0.00%	0.00%	17.65%	82.35%	17	0.00%
315	INST EDUC PICACHITO	OFICIAL	0.00%	0.00%	0.00%	16.00%	84.00%	50	0.00%
316	INST EDUC DEBORA ARANGO PEREZ - SEDE PRINCIPAL	OFICIAL	0.00%	0.00%	0.00%	15.69%	84.31%	51	0.00%
317	INST EDUC SAN PABLO	OFICIAL	0.00%	0.00%	0.00%	13.64%	86.36%	44	0.00%
318	INST EDUC CIUDAD DON BOSCO	OFICIAL	0.00%	0.00%	0.00%	11.76%	88.24%	17	0.00%
319	INST EDUC REPUBLICA DE HONDURAS	OFICIAL	0.00%	0.00%	0.00%	11.76%	88.24%	17	0.00%
320	INSTITUCIÓN EDUCATIVA PEQUEÑA MARIA	NO OFICIAL	0.00%	0.00%	0.00%	7.69%	92.31%	26	0.00%
321	INST EDUC LA AVANZADA	OFICIAL	0.00%	0.00%	0.00%	0.00%	100.00%	13	0.00%

Continúa

Cuadro 4: Proporción de estudiantes que clasificaron en los niveles B1 y B+ en la promoción de cada colegio de Medellín (2010)

Puesto	Institución	Naturaleza	B+	B1	A2	A1	A-	N*	Sum B1B+
--------	-------------	------------	----	----	----	----	----	----	----------

Fuente: Instituto Colombiano para la Evaluación de la Educación (ICFES) - Cálculos Cienfi.