

Ranking de Bilingüismo según Saber 11

Año 2010

ISSN: XXXX-XXXX

Volúmen 1- Número 2

Periodicidad: Anual

Cali: Universidad Icesi.

Autores

Julio C. Alonso, Ph.D.- jcalonso@icesi.edu.co

Fiorella Tapia Pizo - fjtapia@icesi.edu.co

Ranking de Bilingüismo según Saber 11

Universidad Icesi

©Derechos Reservados

www.icesi.edu.co/cienfi

Rector

Francisco Piedrahita

Secretaria General

María Cristina Navia

Director Académico

José Hernando Bahamón

Diseño de carátula

Arturo Gómez

Tabla de contenido

Nivel de inglés en los colegios de Barranquilla: Un ranking según la prueba SABER 11.....	1
20 colegios con mayor proporción de estudiantes en B1 y B+.....	3
Colegios oficiales.....	5
Referencias.....	7
Anexos.....	8

Nivel de inglés en los colegios de Barranquilla: Un ranking según la prueba SABER 11

La Comisión Económica para América Latina y el Caribe (CEPAL) construye el Escalafón de Competitividad de los Departamentos de Colombia, según este escalafón el departamento del Valle del Cauca refleja un nivel de competitividad líder, sin embargo se encuentra rezagado en comparación a Bogotá y Antioquia, especialmente en lo que se refiere al capital humano. Para el Gobierno Nacional el bilingüismo está siendo considerado un factor importante para alcanzar la competitividad. Un ejemplo de esto es el Plan Nacional de Bilingüismo, el cual busca “lograr ciudadanos y ciudadanas capaces de comunicarse en inglés, de tal forma que puedan insertar al país en los procesos de comunicación universal, en la economía global y en la apertura cultural, con estándares internacionalmente comparables” (Ministerio de Educación Nacional, 2004). En este documento se presenta un ranking de colegios de Barranquilla de acuerdo con el desempeño de sus estudiantes de grado 11 en el componente de inglés de la prueba SABER 11. El ranking y los resultados que aquí se muestran tienen la intención de llamar la atención sobre la necesidad de convertir el bilingüismo en un tema prioritario en la agenda pública. Además es nuestra intención brindar información a padres de familia, estudiantes de grado 11, profesores y personal administrativo de las instituciones educativas sobre el desempeño de sus instituciones en el tema de inglés.

Cada año, los estudiantes de último grado de todos los colegios de Colombia deben presentar la prueba Saber 11 como requisito para grado. Esta prueba, entre otros componentes, evalúa el nivel de inglés que tienen los potenciales bachilleres del país. Para hacerlo, el Instituto Colombiano para la Evaluación de la Educación (ICFES), ha adaptado el marco de medición del dominio de un idioma formulado por el Marco Común Europeo de Referencia para las Lenguas (MCERL). El MCERL se ha convertido en una guía estandarizada y comúnmente aceptada en muchos países del mundo para medir la competencia de quienes aprenden una lengua. El MCERL permite clasificar al usuario de una lengua de acuerdo con 4 categorías, como se muestra en el Cuadro 1.

Cuadro 1: Niveles de referencia del MCERL, Nacional y clasificación en la prueba SABER 11

Clasificación del Usuario	Nivel MCERL	Equivalencia en Colombia	Nivel en Saber 11
			A-
Usuario Básico	A1	Principiante	A1
	A2	Básico	A2
Usuario Independiente	B1	Pre-Intermedio	B1
	B2	Intermedio	
Usuario Competente	C1	Pre-Avanzado	B+
	C2	Avanzado	

Fuente: Adaptado a partir de Alonso, Casasbuenas, Gallo y Torres (2012)

Según los datos del ICFES, para 2010, 19351 estudiantes presentaron la prueba SABER 11 en Barranquilla ¹. Estos estudiantes, estaban asociados a 299 colegios²(colegios con más de 10 estudiantes que tomaron la prueba): 135 no oficiales y 164 oficiales. Para el cálculo de este ranking, empleamos la base de datos del ICFES del respectivo año

¹850 estudiantes tomaron la prueba en el primer semestre del año (estudiantes del calendario B) y 18501 en el segundo semestre (estudiantes del calendario A)

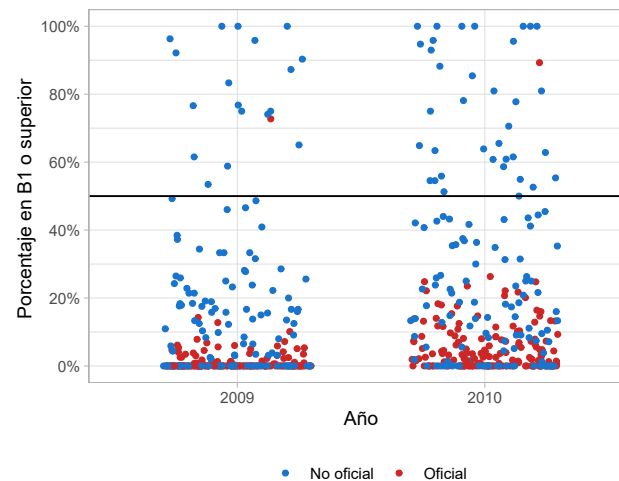
²Por “colegio” se entiende como una sede que cuenta con un código DANE.

en la que se cuenta con el microdato de todos los estudiantes que presentaron la prueba. La información permite discriminar la institución educativa a la que pertenece, así como el municipio donde se encuentra ubicado cada colegio. Este documento, presenta el ranking de todos los colegios Barranquilla, excepto aquellos que presentaron menos de 10 estudiantes a la prueba.

Por otra parte, el Plan Nacional de Bilingüismo, aunque ha tenido cambios en los últimos años, establece que el nivel deseado de egreso de los estudiantes de educación media, debe ser B1. Tanto los Derechos Básicos de Aprendizaje (DBA) de los estudiantes como los estándares y el currículo sugerido para la enseñanza del inglés en los colegios, proponen tareas de enseñanza en este nivel al finalizar el bachillerato. De igual manera, los descriptores de las competencias esperadas al finalizar la educación media hacen referencia a competencias comunicativas del nivel B1; adicionalmente, el Programa Nacional de Inglés 2015-2025 Colombia very well! se ha fijado la meta de que el 50% de los estudiantes a 2025 alcance el nivel B1 (Ministerio de Educación Nacional, 2013).

La figura 1 representa con un punto a cada institución educativa, en rojo están las instituciones oficiales y en azul las instituciones no oficiales. Se observa que para todos los años de estudio, las instituciones que tienen más del 50% de sus estudiantes en niveles B1 o superior son no oficiales con unas pocas excepciones en el año 2010 y 2015 en adelante, en el 2010, la institución oficial con mayor proporción de estudiantes en niveles B1 o superior clasifica el 89.29% de sus estudiantes. Es evidente que gran parte de las instituciones educativas se encuentran lejos de cumplir la meta de que el 50% de los estudiantes alcance el nivel B1.

Figura 1: Proporción de estudiantes clasificados igual o por encima del nivel B1 para los años 2009-2010 de acuerdo con la naturaleza de la institución educativa.



Fuente: Cálculos propios a partir de información del ICFES.

Este documento tiene como objetivo presentar un ranking del desempeño de los graduados de los colegios de Barranquilla empleando la información de la prueba Saber 11. El ranking se construye ordenando las instituciones de educación de acuerdo con la suma de las proporciones de estudiantes clasificados en B1 y B+. En caso de tener la misma proporción, el colegio que tenga mayor proporción en B+, se ubica en el mejor puesto. En la siguiente sección se presenta el ranking de colegios no oficiales y posteriormente el de colegios oficiales. En el anexo de este informe se presenta el listado completo de colegios.

20 colegios con mayor proporción de estudiantes en B1 y B+

El cuadro 2 presenta los resultados de los primeros 20 colegios de Barranquilla (Ver ranking completo en Anexos), el F.e Inst Experimental Del Atlantico Jose Celestino Mutis ocupa el primer lugar, pues clasifica el 100% de sus estudiantes B1 y B+, siendo los de B+ el 76.19%. El Colegio Karl C Parrish y el Colegio Marymount ocuparon el segundo y tercer lugar con el 73.68% y 69.51% de estudiantes clasificados en B+ respectivamente. De los 20 primero colegios, 7 clasifican el 100% de estudiantes en B1 y B+ y todos son colegios no oficiales.

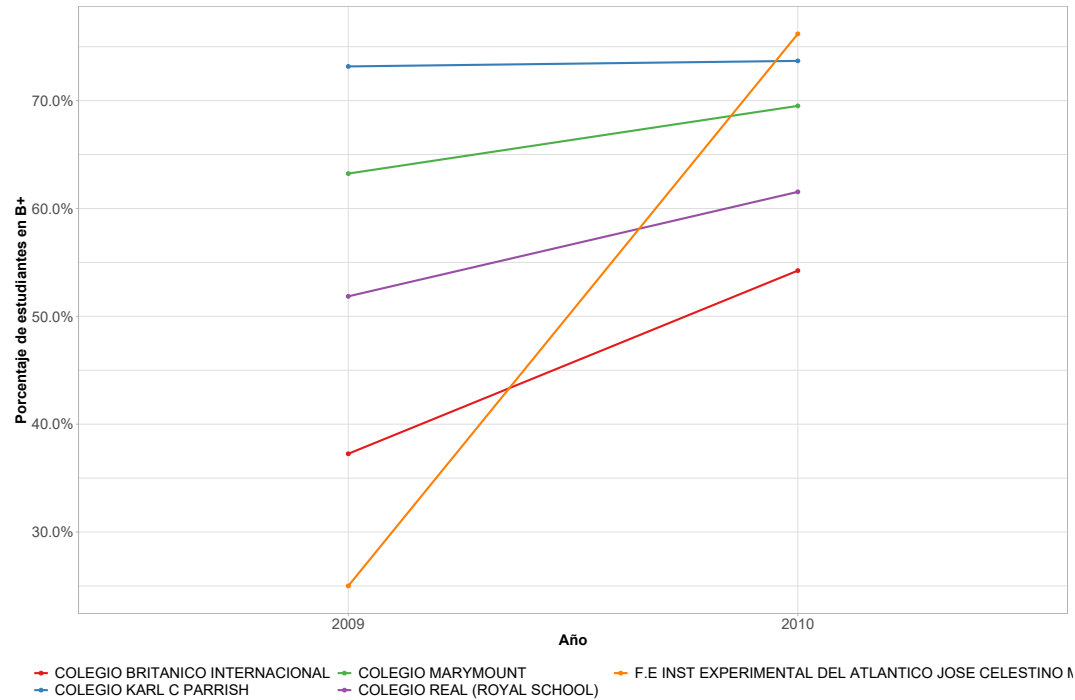
Cuadro 2: 20 colegios con mayor proporción de estudiantes clasificados en los niveles B1 y B+ en 2010

Puesto	Institución	Naturaleza	B+	B1	A2	A1	A-	N*	Sum B1B+
1	F.E INST EXPERIMENTAL DEL ATLANTICO JOSE CELESTINO MUTIS	NO OFICIAL	76.19%	23.81%	0.00%	0.00%	0.00%	21	100.00%
2	COLEGIO KARL C PARRISH	NO OFICIAL	73.68%	26.32%	0.00%	0.00%	0.00%	38	100.00%
3	COLEGIO MARYMOUNT	NO OFICIAL	69.51%	30.49%	0.00%	0.00%	0.00%	82	100.00%
4	COLEGIO REAL (ROYAL SCHOOL)	NO OFICIAL	61.54%	38.46%	0.00%	0.00%	0.00%	26	100.00%
5	COLEGIO BRITANICO INTERNACIONAL	NO OFICIAL	54.24%	45.76%	0.00%	0.00%	0.00%	59	100.00%
6	NUEVO COL DEL PRADO	NO OFICIAL	39.22%	60.78%	0.00%	0.00%	0.00%	51	100.00%
7	CENTRO EDUCATIVO DAVID PERKINS	NO OFICIAL	30.77%	69.23%	0.00%	0.00%	0.00%	13	100.00%
8	COLEGIO ALTAMIRA	NO OFICIAL	56.25%	39.58%	2.08%	2.08%	0.00%	48	95.83%
9	COL NUESTRA SEÑORA DEL BUEN CONSEJO	NO OFICIAL	58.41%	37.17%	4.42%	0.00%	0.00%	113	95.58%
10	INTERNATIONAL BERCKLEY SCHOOL	NO OFICIAL	47.37%	47.37%	0.00%	5.26%	0.00%	19	94.74%
11	CORP CULT COL ALEMAN	NO OFICIAL	33.33%	59.65%	7.02%	0.00%	0.00%	57	92.98%
12	INSTITUCION EDUCATIVA DISTRITAL ALEXANDER VON HUMBOLDT	OFICIAL	33.93%	55.36%	8.93%	1.79%	0.00%	56	89.29%
13	COLEGIO LYNDON B. JOHNSON	NO OFICIAL	11.76%	76.47%	5.88%	5.88%	0.00%	17	88.24%
14	COLEGIO DEL SAGRADO CORAZON	NO OFICIAL	35.42%	50.00%	11.11%	3.47%	0.00%	144	85.42%
15	COL COMPAÑÍA DE MARIA LA ENSEÑANZA	NO OFICIAL	32.14%	48.81%	13.10%	5.95%	0.00%	84	80.95%
16	COLEGIO ANGLOCOLOMBIA	NO OFICIAL	14.29%	66.67%	14.29%	4.76%	0.00%	21	80.95%
17	COLEGIO LICEO DE CERVANTES	NO OFICIAL	35.94%	42.19%	15.62%	4.69%	1.56%	64	78.12%
18	COL NTRA SRA DE LOURDES	NO OFICIAL	23.33%	54.44%	15.56%	5.56%	1.11%	90	77.78%
19	AMERICAN SCHOOL	NO OFICIAL	35.00%	40.00%	20.00%	5.00%	0.00%	20	75.00%
20	COL DEL SAGRADO CORAZON	NO OFICIAL	27.06%	43.53%	16.47%	12.94%	0.00%	85	70.59%

Fuente: Cálculos propios a partir de información del ICFES.

Por otra parte, la figura 2 muestra la evolución del desempeño en el nivel de inglés B+ de los primeros cinco colegios de este ranking, donde se ve reflejada la variabilidad de la proporción de estudiantes en B+ que tienen estos colegios a través de los años. La proporción de estudiantes en B+ se redujo en 0 de las mejores instituciones del 2010, respecto al año anterior.

Figura 2: Evolución de desempeño en nivel de inglés B+ de los primeros cinco colegios.



Fuente: Cálculos propios a partir de información del ICFES.

Colegios oficiales

En el cuadro 3 se presentan los 20 colegios oficiales de Barranquilla con mejores resultados, el Institucion Educativa Distrital Alexander Von Humboldt ocupa el primer lugar, clasificando el 89.29% de sus estudiantes B1 y B+, siendo los de B+ el 33.93%. La Institucion Educativa Distrital Gabriel Garcia Marquez y la Institucion Educativa Distrital Jorge Nicolas Abello ocuparon el segundo y tercer lugar con el 1.75% y 3.76% de estudiantes clasificados en B+ respectivamente. De acuerdo con lo presentado y según el cuadro 3, la Institucion Educativa Distrital Alexander Von Humboldt quien ocupa el primer lugar, está 39.29 puntos porcentuales por encima de la meta del 50%, 1 de las instituciones oficiales cumplen con la meta del 50%.

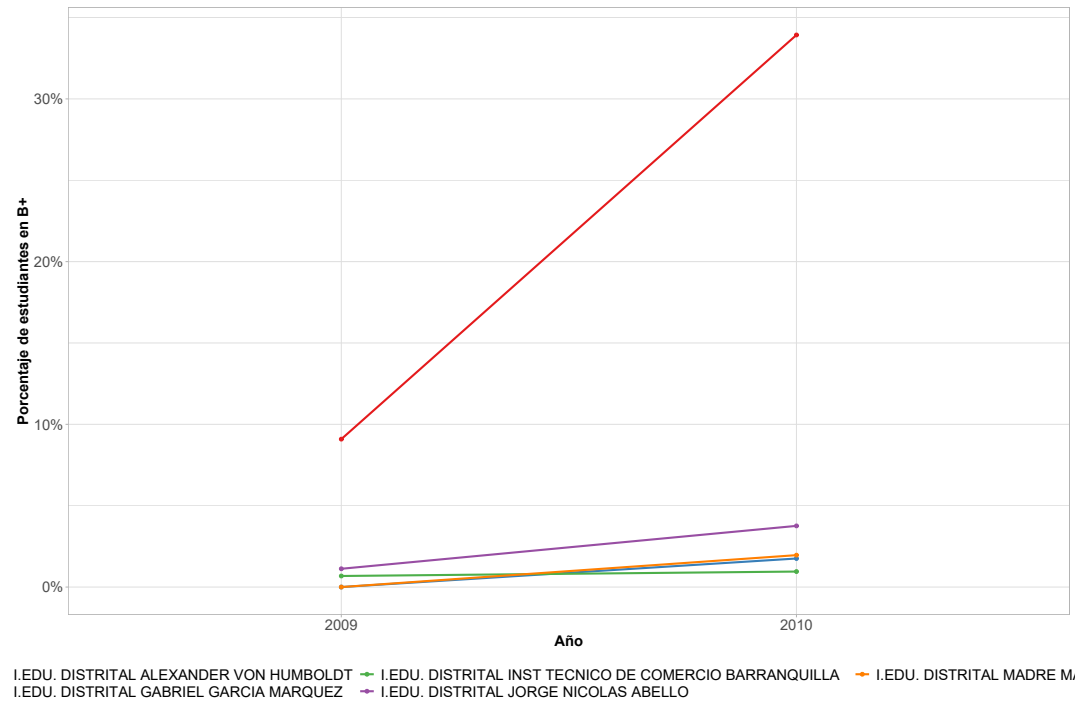
Cuadro 3: 20 colegios oficiales con mayor proporción de estudiantes clasificados en los niveles B1 y B+ en 2010

Puesto	Institución	B+	B1	A2	A1	A-	N*	Sum B1B+	Puesto general
1	INSTITUCION EDUCATIVA DISTRITAL ALEXANDER VON HUMBOLDT	33.93%	55.36%	8.93%	1.79%	0.00%	56	89.29%	12
2	INSTITUCION EDUCATIVA DISTRITAL GABRIEL GARCIA MARQUEZ	1.75%	24.56%	14.04%	54.39%	5.26%	57	26.32%	61
3	INSTITUCION EDUCATIVA DISTRITAL JORGE NICOLAS ABELLO	3.76%	21.05%	18.80%	49.62%	6.77%	133	24.81%	66
4	INSTITUCION EDUCATIVA DISTRITAL INST TECNICO DE COMERCIO BARRANQUILLA	0.95%	23.81%	29.52%	41.90%	3.81%	105	24.76%	67
5	INSTITUCION EDUCATIVA DISTRITAL MADRE MARCELINA	1.96%	21.57%	33.33%	37.25%	5.88%	51	23.53%	70
6	INSTITUCION EDUCATIVA DISTRITAL MARIE POUSSEPIN	1.64%	20.49%	33.61%	43.44%	0.82%	122	22.13%	73
7	INSTITUCION EDUCATIVA DISTRITAL HOGAR MARIANO	0.82%	21.31%	42.62%	32.79%	2.46%	122	22.13%	74
8	INSTITUCION EDUCATIVA DISTRITAL MARIA INMACULADA	2.17%	19.57%	28.26%	45.65%	4.35%	92	21.74%	75
9	INSTITUCION EDUCATIVA DISTRITAL BETANIA NORTE	3.45%	17.24%	24.14%	51.72%	3.45%	29	20.69%	79
10	INSTITUCION EDUCATIVA DISTRITAL SOFIA CAMARGO DE LLERAS	1.59%	18.52%	22.22%	51.32%	6.35%	189	20.11%	80
11	INSTITUCION EDUCATIVA DISTRITAL EL CAMPITO	1.41%	16.90%	29.58%	46.48%	5.63%	71	18.31%	84
12	INSTITUCION EDUCATIVA DISTRITAL BOSTON	0.00%	17.95%	15.38%	53.85%	12.82%	39	17.95%	86
13	I.E. NUESTRA SEÑORA DE FATIMA	2.35%	15.29%	22.35%	56.47%	3.53%	85	17.65%	88
14	INSTITUCION EDUCATIVA DISTRITAL EL SILENCIO	1.49%	14.93%	17.91%	59.70%	5.97%	67	16.42%	90
15	INSTITUCION EDUCATIVA DISTRITAL MAYOR DE BARRANQUILLA Y DEL CARIBE	1.14%	14.86%	27.43%	49.14%	7.43%	175	16.00%	91
16	INSTITUCION EDUCATIVA DISTRITAL FUNDACION PIES DESCALZOS	3.08%	12.31%	20.00%	53.85%	10.77%	65	15.38%	93
17	I E CIAL NTRA SRA. DE LAS MISERICORDIAS	1.23%	13.50%	25.77%	52.76%	6.75%	163	14.72%	95
18	INSTITUCION EDUCATIVA DISTRITAL NUEVA GRANADA - SEDE PRNCIPAL	2.67%	12.00%	22.67%	56.00%	6.67%	75	14.67%	96
19	ESCUELA NORMAL SUPERIOR LA HACIENDA	1.83%	12.20%	25.00%	50.61%	10.37%	164	14.02%	99
20	INSTITUCION EDUCATIVA DISTRITAL TECNICA HELENA DE CHAUVIN	1.98%	11.88%	32.67%	48.51%	4.95%	101	13.86%	102

Fuente: Cálculos propios a partir de información del ICFES.

La evolución de la proporción de estudiantes clasificados en B+ de los cinco colegios oficiales mejor ubicados en el ranking se observa en la figura 3. Ningún colegio oficial en el 2010 logra clasificar más del 2% de sus estudiantes en B+ y 0 de 5 redujeron la proporción de estudiantes clasificados en B+ en el 2010, respecto al año anterior.

Figura 3: Evolución de desempeño en nivel de inglés B+ de los primeros cinco colegios oficiales.



Fuente: Cálculos propios a partir de información del ICFES.

Referencias

Alonso JC, Casasbuenas P, Gallo BE, Torres G. Bilingüismo en Santiago de Barranquilla: Análisis de los resultados de las Pruebas SABER 11 y SABER PRO. Cali: Universidad Icesi; 2012.

Ministerio de Educación Nacional. (2004). *Programa Nacional de Bilingüismo Colombia 2004-2019*. Ministerio de Educación Nacional, Bogotá.

Ramirez, J. C., & De Aguas, J. (2015). *Escalafón de la competitividad de los departamentos de Colombia, 2015*. Naciones Unidas (Serie Ed.), *Estudios y Perspectivas*, 34. *Santiago de Chile: CEPAL*

Ministerio de educación Nacional. (2013) *Programa Nacional de inglés: Colombia very well!*

Anexo: Ranking para todos los colegios de Barranquilla 2010

Cuadro 4: Proporción de estudiantes que clasificaron en los niveles B1 y B+ en la promoción de cada colegio de Cali (2010)

Puesto	Institucion	Naturaleza	B+	B1	A2	A1	A-	N*	Sum B1B+
1	F.E INST EXPERIMENTAL DEL ATLANTICO JOSE CELESTINO MUTIS	NO OFICIAL	76.19%	23.81%	0.00%	0.00%	0.00%	21	100.00%
2	COLEGIO KARL C PARRISH	NO OFICIAL	73.68%	26.32%	0.00%	0.00%	0.00%	38	100.00%
3	COLEGIO MARYMOUNT	NO OFICIAL	69.51%	30.49%	0.00%	0.00%	0.00%	82	100.00%
4	COLEGIO REAL (ROYAL SCHOOL)	NO OFICIAL	61.54%	38.46%	0.00%	0.00%	0.00%	26	100.00%
5	COLEGIO BRITANICO INTERNACIONAL	NO OFICIAL	54.24%	45.76%	0.00%	0.00%	0.00%	59	100.00%
6	NUEVO COL DEL PRADO	NO OFICIAL	39.22%	60.78%	0.00%	0.00%	0.00%	51	100.00%
7	CENTRO EDUCATIVO DAVID PERKINS	NO OFICIAL	30.77%	69.23%	0.00%	0.00%	0.00%	13	100.00%
8	COLEGIO ALTAMIRA	NO OFICIAL	56.25%	39.58%	2.08%	2.08%	0.00%	48	95.83%
9	COL NUESTRA SEÑORA DEL BUEN CONSEJO	NO OFICIAL	58.41%	37.17%	4.42%	0.00%	0.00%	113	95.58%
10	INTERNATIONAL BERCKLEY SCHOOL	NO OFICIAL	47.37%	47.37%	0.00%	5.26%	0.00%	19	94.74%
11	CORP CULT COL ALEMAN	NO OFICIAL	33.33%	59.65%	7.02%	0.00%	0.00%	57	92.98%
12	I.EDU. DISTRITAL ALEXANDER VON HUMBOLDT	OFICIAL	33.93%	55.36%	8.93%	1.79%	0.00%	56	89.29%
13	COLEGIO LYNDON B. JOHNSON	NO OFICIAL	11.76%	76.47%	5.88%	5.88%	0.00%	17	88.24%
14	COLEGIO DEL SAGRADO CORAZON	NO OFICIAL	35.42%	50.00%	11.11%	3.47%	0.00%	144	85.42%
15	COL COMPAÑIA DE MARIA LA ENSEÑANZA	NO OFICIAL	32.14%	48.81%	13.10%	5.95%	0.00%	84	80.95%
16	COLEGIO ANGLOCOLOMBIA	NO OFICIAL	14.29%	66.67%	14.29%	4.76%	0.00%	21	80.95%
17	COLEGIO LICEO DE CERVANTES	NO OFICIAL	35.94%	42.19%	15.62%	4.69%	1.56%	64	78.12%
18	COL NTRA SRA DE LOURDES	NO OFICIAL	23.33%	54.44%	15.56%	5.56%	1.11%	90	77.78%
19	AMERICAN SCHOOL	NO OFICIAL	35.00%	40.00%	20.00%	5.00%	0.00%	20	75.00%
20	COL DEL SAGRADO CORAZON	NO OFICIAL	27.06%	43.53%	16.47%	12.94%	0.00%	85	70.59%
21	COLEGIO DE MARIA AUXILIADORA	NO OFICIAL	8.05%	57.47%	22.99%	9.20%	2.30%	87	65.52%
22	COL DE SAN JOSE	NO OFICIAL	20.27%	44.59%	21.62%	13.51%	0.00%	74	64.86%
23	COL GUILLERMO CAREY	NO OFICIAL	2.78%	61.11%	13.89%	22.22%	0.00%	36	63.89%
24	COL AMERICANO DE BARRANQUILLA	NO OFICIAL	14.75%	48.63%	20.77%	14.75%	1.09%	183	63.39%
25	COL COLON	NO OFICIAL	12.16%	50.68%	20.95%	16.22%	0.00%	148	62.84%
26	COL JORGE ISAACS	NO OFICIAL	7.69%	53.85%	15.38%	23.08%	0.00%	13	61.54%
27	LICEO CAMPESTRE	NO OFICIAL	23.91%	36.96%	19.57%	13.04%	6.52%	46	60.87%
28	COL HERMANA VIRGINIA ROSSI	NO OFICIAL	13.51%	47.30%	24.32%	14.86%	0.00%	74	60.81%
29	COLEGIO BIFFI LA SALLE	NO OFICIAL	14.42%	44.23%	23.08%	14.42%	3.85%	104	58.65%
30	COLEGIO SAN FRANCISCO	NO OFICIAL	4.41%	51.47%	35.29%	8.82%	0.00%	68	55.88%
31	COL EUCARISTICO DE LA MERCED	NO OFICIAL	21.43%	33.93%	21.43%	23.21%	0.00%	56	55.36%
32	INST LA SALLE	NO OFICIAL	10.56%	44.37%	18.31%	23.94%	2.82%	142	54.93%
33	COLEGIO LA MEDALLA MILAGROSA	NO OFICIAL	9.09%	45.45%	27.27%	18.18%	0.00%	33	54.55%
34	FUNDACION COLEGIO CRISTIANO EL SALVADOR	NO OFICIAL	9.09%	45.45%	18.18%	18.18%	9.09%	22	54.55%
35	COLEGIO COLOMBO ESPAÑOL	NO OFICIAL	5.26%	47.37%	15.79%	31.58%	0.00%	19	52.63%
36	SEMINARIO CONCILIAR SAN LUIS BELTRAN	NO OFICIAL	2.56%	48.72%	28.21%	10.26%	10.26%	39	51.28%
37	CENT EDUC EL NIÑO JESUS	NO OFICIAL	8.33%	41.67%	33.33%	16.67%	0.00%	12	50.00%
38	COL SAN MIGUEL DEL ROSARIO	NO OFICIAL	20.45%	25.00%	27.27%	27.27%	0.00%	44	45.45%
39	COLEGIO CRISTIANO J. VENDER MURPHY	NO OFICIAL	13.89%	30.56%	30.56%	16.67%	8.33%	36	44.44%
40	INST PARA EL DESARROLLO DEL POTENCIAL HUMANO	NO OFICIAL	18.00%	26.00%	42.00%	14.00%	0.00%	50	44.00%
41	INST ARIANO	NO OFICIAL	7.69%	35.90%	23.08%	30.77%	2.56%	39	43.59%
42	COL NUESTRA SEÑORA DEL PILAR	NO OFICIAL	0.00%	43.24%	16.22%	32.43%	8.11%	37	43.24%
43	COL COMFAMILIAR DEL ATLANTICO	NO OFICIAL	3.45%	39.66%	25.86%	29.31%	1.72%	58	43.10%
44	COLEGIO JERUSALEM	NO OFICIAL	11.48%	31.15%	19.67%	32.79%	4.92%	61	42.62%
45	LIC MIX. DE LA COSTA	NO OFICIAL	10.53%	31.58%	26.32%	31.58%	0.00%	19	42.11%
46	COLEGIO ELENA DUQUE	NO OFICIAL	4.17%	37.50%	29.17%	25.00%	4.17%	24	41.67%

Continúa

Cuadro 4: Proporción de estudiantes que clasificaron en los niveles B1 y B+ en la promoción de cada colegio de Cali (2010)

Puesto	Institucion	Naturaleza	B+	B1	A2	A1	A-	N*	Sum B1B+
47	COL JEAN PIAGET	NO OFICIAL	11.76%	29.41%	29.41%	29.41%	0.00%	17	41.18%
48	COL ARQUIDIOCESANO ENRIQUE NIESSEN	NO OFICIAL	14.81%	25.93%	22.22%	33.33%	3.70%	27	40.74%
49	COL GIMN MAYOR DEL CARIBE	NO OFICIAL	12.50%	25.00%	29.17%	29.17%	4.17%	24	37.50%
50	COLEGIO MAYOR FELIPE DE BORBON	NO OFICIAL	5.26%	31.58%	21.05%	31.58%	10.53%	19	36.84%
51	CORP EDUCATIVA COLEGIO ITALIANO GALILEO GALILEI	NO OFICIAL	9.09%	27.27%	45.45%	18.18%	0.00%	11	36.36%
52	INST BILINGUE DEL NORTE	NO OFICIAL	7.14%	28.57%	21.43%	21.43%	21.43%	14	35.71%
53	COL DE LA SAGRADA FAMILIA	NO OFICIAL	8.33%	27.08%	29.17%	35.42%	0.00%	96	35.42%
54	COL EXTERNADO DE COLOMBIA	NO OFICIAL	0.00%	35.29%	23.53%	38.24%	2.94%	34	35.29%
55	COL NAZARETH OLAYA	NO OFICIAL	0.00%	34.88%	23.26%	39.53%	2.33%	43	34.88%
56	COL SANTA TERESITA	NO OFICIAL	1.85%	29.63%	35.19%	31.48%	1.85%	54	31.48%
57	COL NTRA.SRA. DEL CARMEN	NO OFICIAL	4.21%	27.10%	24.77%	38.79%	5.14%	214	31.31%
58	COLEGIO SOCIEDAD DE CRISTO	NO OFICIAL	0.00%	35.00%	25.00%	25.00%	10.00%	20	30.00%
59	COLEGIO SANTA CATALINA	NO OFICIAL	6.67%	20.00%	26.67%	26.67%	20.00%	15	26.67%
60	ATENEO TEC COMCIAL	NO OFICIAL	10.53%	15.79%	57.89%	15.79%	0.00%	19	26.32%
61	I.EDU. DISTRITAL GABRIEL GARCIA MARQUEZ	OFICIAL	1.75%	24.56%	14.04%	54.39%	5.26%	57	26.32%
62	COL 20 DE JULIO CENTRAL	NO OFICIAL	0.00%	25.93%	25.93%	48.15%	0.00%	27	25.93%
63	COL MILITAR ACOLSURE	NO OFICIAL	8.82%	16.18%	16.18%	57.35%	1.47%	68	25.00%
64	COLEGIO MADRE MARCELINA	NO OFICIAL	3.57%	21.43%	32.14%	42.86%	0.00%	28	25.00%
65	COLEGIO CENTRO CULTURAL DEL ATLANTICO	NO OFICIAL	0.00%	25.00%	8.33%	58.33%	8.33%	12	25.00%
66	I.EDU. DISTRITAL JORGE NICOLAS ABELLO	OFICIAL	3.76%	21.05%	18.80%	49.62%	6.77%	133	24.81%
67	I.EDU. DISTRITAL INST TECNICO DE COMERCIO BARRANQUILLA	OFICIAL	0.95%	23.81%	41.90%	29.52%	3.81%	105	24.76%
68	COLEGIO MONSEÑOR VICTOR TAMAYO (ASOBOSQUE)	NO OFICIAL	4.76%	19.05%	33.33%	42.86%	0.00%	21	23.81%
69	CENT EDUC LA SABIDURIA	NO OFICIAL	5.88%	17.65%	29.41%	35.29%	11.76%	17	23.53%
70	I.EDU. DISTRITAL MADRE MARCELINA	OFICIAL	1.96%	21.57%	33.33%	37.25%	5.88%	51	23.53%
71	INST SAN JOSE	NO OFICIAL	7.55%	15.09%	32.08%	43.40%	1.89%	53	22.64%
72	COLEGIO SANTA CECILIA	NO OFICIAL	0.00%	22.58%	29.03%	45.16%	3.23%	31	22.58%
73	I.EDU. DISTRITAL MARIE POUSSEPIN	OFICIAL	1.64%	20.49%	33.61%	43.44%	0.82%	122	22.13%
74	I.EDU. DISTRITAL HOGAR MARIANO	OFICIAL	0.82%	21.31%	42.62%	32.79%	2.46%	122	22.13%
75	I.EDU. DISTRITAL MARIA INMACULADA	OFICIAL	2.17%	19.57%	28.26%	45.65%	4.35%	92	21.74%
76	COL. SALECIANO SAN ROQUE	NO OFICIAL	2.70%	18.92%	22.97%	44.59%	10.81%	74	21.62%
77	COLEGIO ADVENTISTA DEL ATLANTICO MAX TRUMMER	NO OFICIAL	4.76%	16.67%	33.33%	38.10%	7.14%	42	21.43%
78	COLEGIO SALEM	NO OFICIAL	4.17%	16.67%	33.33%	45.83%	0.00%	24	20.83%
79	I.EDU. DISTRITAL BETANIA NORTE	OFICIAL	3.45%	17.24%	24.14%	51.72%	3.45%	29	20.69%
80	I.EDU. DISTRITAL SOFIA CAMARGO DE LLERAS	OFICIAL	1.59%	18.52%	22.22%	51.32%	6.35%	189	20.11%
81	COLEGIO SAN JOSE HERMANISTAS DE LA ANUNCIACION	NO OFICIAL	0.00%	18.75%	28.12%	46.88%	6.25%	32	18.75%
82	ESC NORMAL SUPERIOR PRIVADA DE LA COSTA NORTE	NO OFICIAL	0.00%	18.75%	6.25%	56.25%	18.75%	16	18.75%
83	COLEGIO NUESTRA SEÑORA DE LAS MERCEDES	NO OFICIAL	6.98%	11.63%	20.93%	51.16%	9.30%	43	18.60%
84	I.EDU. DISTRITAL EL CAMPITO	OFICIAL	1.41%	16.90%	29.58%	46.48%	5.63%	71	18.31%
85	CENTRO EDUCATIVO PENTECOSTAL	NO OFICIAL	9.09%	9.09%	18.18%	36.36%	27.27%	11	18.18%
86	I.EDU. DISTRITAL BOSTON	OFICIAL	0.00%	17.95%	15.38%	53.85%	12.82%	39	17.95%
87	CENT DE FORMACION HUMANISTICO-MATEMATICAS-ALBERT EINSTEIN	NO OFICIAL	4.84%	12.90%	11.29%	43.55%	27.42%	62	17.74%
88	I.E. NUESTRA SEÑORA DE FATIMA	OFICIAL	2.35%	15.29%	22.35%	56.47%	3.53%	85	17.65%
89	INST COLOMBIANO DE EDU.PARA EL TALENTO HUMANO ESPECIALIZADO ICETEC	NO OFICIAL	0.00%	17.39%	17.39%	60.87%	4.35%	23	17.39%
90	I.EDU. DISTRITAL EL SILENCIO	OFICIAL	1.49%	14.93%	17.91%	59.70%	5.97%	67	16.42%
91	I.EDU. DISTRITAL MAYOR DE BARRANQUILLA Y DEL CARIBE	OFICIAL	1.14%	14.86%	27.43%	49.14%	7.43%	175	16.00%
92	COL EL DIVINO NIÑO	NO OFICIAL	0.00%	16.00%	20.00%	64.00%	0.00%	25	16.00%
93	I.EDU. DISTRITAL FUNDACION PIES DESCALZOS	OFICIAL	3.08%	12.31%	20.00%	53.85%	10.77%	65	15.38%
94	COL DOMINGO SABIO	NO OFICIAL	0.00%	14.81%	22.22%	51.85%	11.11%	27	14.81%
95	I E CIAL NTRA SRA. DE LAS MISERICORDIAS	OFICIAL	1.23%	13.50%	25.77%	52.76%	6.75%	163	14.72%
96	I.EDU. DISTRITAL NUEVA GRANADA - SEDE PRNCIPAL	OFICIAL	2.67%	12.00%	22.67%	56.00%	6.67%	75	14.67%

Continúa

Cuadro 4: Proporción de estudiantes que clasificaron en los niveles B1 y B+ en la promoción de cada colegio de Cali (2010)

Puesto	Institucion	Naturaleza	B+	B1	A2	A1	A-	N*	Sum B1B+
97	COL EMILIO SOTO MAYOR	NO OFICIAL	0.00%	14.49%	14.49%	59.42%	11.59%	69	14.49%
98	COLEGIO MADRE MARIA SARA ALVARADO	NO OFICIAL	4.76%	9.52%	19.05%	52.38%	14.29%	21	14.29%
99	ESCUELA NORMAL SUPERIOR LA HACIENDA	OFICIAL	1.83%	12.20%	25.00%	50.61%	10.37%	164	14.02%
100	CORP INST LAS AMERICAS - CORPIAMERICAS	NO OFICIAL	2.33%	11.63%	32.56%	48.84%	4.65%	43	13.95%
101	BTO. DIVERSIFICADO INCA Y BAS PRIMARIA INCA LTDA.	NO OFICIAL	0.00%	13.95%	37.21%	41.86%	6.98%	43	13.95%
102	I.EDU. DISTRITAL TECNICA HELENA DE CHAUVIN	OFICIAL	1.98%	11.88%	32.67%	48.51%	4.95%	101	13.86%
103	COL DE LA COOP.DE TRABAJADORES DE AVIANCA COOPAVA	NO OFICIAL	3.33%	10.00%	36.67%	50.00%	0.00%	30	13.33%
104	FUNDACIÓN EDUCATIVA MADRE BUTLER	NO OFICIAL	0.00%	13.33%	33.33%	40.00%	13.33%	15	13.33%
105	I.EDU. DISTRITAL LA CONCEPCION	OFICIAL	0.00%	13.33%	26.67%	60.00%	0.00%	15	13.33%
106	I.EDU. DISTRITAL BUENOS AIRES	OFICIAL	1.47%	11.76%	35.29%	47.06%	4.41%	68	13.24%
107	ESCUELA NORMAL SUPERIOR DEL DISTRITO BARRANQUILLA	OFICIAL	1.46%	11.71%	23.90%	58.05%	4.88%	205	13.17%
108	I.EDU. DISTRITAL TECNICA NACIONAL DE COMERCIO	OFICIAL	0.31%	12.58%	26.69%	52.45%	7.98%	326	12.88%
109	I.EDU. TECNICA COSMOPOLITANO DE COLOMBIA (ANT. COLEGIO COSMOPOLITANO DE COLOMBIA)	NO OFICIAL	2.56%	10.26%	23.08%	61.54%	2.56%	39	12.82%
110	I.EDU. DISTRITALEL CASTILLO DE LA ALBORAYA	OFICIAL	3.57%	8.93%	17.86%	57.14%	12.50%	56	12.50%
111	I.EDU. DISTRITAL EL PARAISO	OFICIAL	0.00%	11.76%	11.76%	67.65%	8.82%	34	11.76%
112	I.EDU. CRISTIANA LA ROSA DE SARON	NO OFICIAL	0.00%	11.76%	5.88%	58.82%	23.53%	17	11.76%
113	I.EDU. DISTRITAL PESTALOZZI	OFICIAL	2.79%	8.94%	20.67%	56.98%	10.61%	179	11.73%
114	I E POLITECNICO DE SOLEDAD	OFICIAL	0.70%	10.92%	38.73%	47.54%	2.11%	284	11.62%
115	I.EDU. DISTRITAL CENTRO SOCIAL DON BOSCO	OFICIAL	1.53%	9.92%	20.61%	54.20%	13.74%	131	11.45%
116	COLEGIO NUESTRA SEÑORA DE NAZARETH	NO OFICIAL	0.00%	11.11%	22.22%	66.67%	0.00%	18	11.11%
117	I.EDU. DISTRITAL DE EXPERIENCIAS PEDAGOGICAS	OFICIAL	2.70%	8.11%	24.32%	56.76%	8.11%	37	10.81%
118	CENT EDUC SANTA MARIA DE LA PROVIDENCIA	NO OFICIAL	0.00%	10.53%	34.21%	47.37%	7.89%	38	10.53%
119	I.EDU. DISTRITAL EVARDO TURIZO PALENCIA	OFICIAL	0.00%	10.34%	25.86%	60.34%	3.45%	58	10.34%
120	I.EDU. DISTRITAL JUAN JOSE RONDON	OFICIAL	0.00%	10.20%	36.73%	48.98%	4.08%	49	10.20%
121	I.EDU. TECNICO INDUSTRIAL BLAS TORRES DE LA TORRE	OFICIAL	0.46%	9.26%	26.39%	57.41%	6.48%	216	9.72%
122	INST CENT DE SISTEMAS AVANZADOS	NO OFICIAL	3.61%	6.02%	7.23%	60.24%	22.89%	83	9.64%
123	COL CRISTO REY	NO OFICIAL	4.76%	4.76%	23.81%	61.90%	4.76%	21	9.52%
124	I.EDU. DISTRITAL SANTA BERNARDITA	OFICIAL	0.00%	9.30%	12.79%	62.79%	15.12%	86	9.30%
125	LIC IBERO COLOMBIANO	NO OFICIAL	0.00%	9.09%	36.36%	50.00%	4.55%	22	9.09%
126	COL SAN ALBERTO MAGNO	NO OFICIAL	0.00%	9.09%	9.09%	72.73%	9.09%	22	9.09%
127	I.EDU. DISTRITAL JOSE EUSEBIO CARO	OFICIAL	0.00%	8.86%	21.52%	55.70%	13.92%	158	8.86%
128	COL.TEC. INDUSTRIAL SAN CARLOS BORROMEIO	NO OFICIAL	0.87%	7.83%	27.83%	51.30%	12.17%	115	8.70%
129	I.EDU. DISTRITAL SARID ARTETA DE VASQUEZ	OFICIAL	0.00%	8.70%	20.50%	57.76%	13.04%	161	8.70%
130	I.EDU. DISTRITAL JOSE CONSUEGRA HIGGINS	OFICIAL	1.44%	7.19%	18.71%	65.47%	7.19%	139	8.63%
131	I.EDU. DISTRITAL LUZ DEL CARIBE	OFICIAL	0.00%	8.57%	22.86%	57.14%	11.43%	35	8.57%
132	CORP EDUC Y TEC BOLIVARIANA	NO OFICIAL	2.78%	5.56%	44.44%	41.67%	41.67%	36	8.33%
133	COL GIMN. DEL ATLANTICO	NO OFICIAL	0.00%	8.33%	66.67%	8.33%	16.67%	12	8.33%
134	I.EDU. DISTRITAL LA LUZ	OFICIAL	0.00%	8.11%	16.22%	54.05%	21.62%	37	8.11%
135	I.EDU. DISTRITAL NUESTRA SEÑORA DEL ROSARIO	OFICIAL	0.00%	8.00%	28.00%	48.00%	16.00%	25	8.00%
136	INSTITUCIÓN EDUCATIVA DISTRITAL ANTONIO JOSE DE SUCRE	OFICIAL	0.00%	7.89%	18.42%	65.79%	7.89%	76	7.89%
137	I.EDU. DISTRITAL SAN SALVADOR	OFICIAL	0.00%	7.69%	7.69%	84.62%	0.00%	13	7.69%
138	COLEGIO MARYLAND	NO OFICIAL	3.70%	3.70%	22.22%	44.44%	25.93%	27	7.41%
139	I.EDU. DISTRITAL DE FORMACION INTGRL	OFICIAL	0.00%	7.41%	25.93%	64.81%	1.85%	54	7.41%
140	BACHILLERATO TEC AUTODIRIGIDO	NO OFICIAL	0.00%	7.41%	14.81%	66.67%	11.11%	27	7.41%
141	I.EDU. DISTRITAL SAN VICENTE DE PAUL	OFICIAL	0.00%	7.32%	9.76%	53.66%	29.27%	41	7.32%
142	I.EDU. DISTRITAL SAN GABRIEL	OFICIAL	1.45%	5.80%	10.14%	65.22%	17.39%	69	7.25%
143	I.EDU. DISTRITAL LOS LAURELES	OFICIAL	0.00%	7.25%	21.74%	65.22%	5.80%	69	7.25%
144	COL MIXTO EL LUCERO	NO OFICIAL	0.00%	7.14%	28.57%	57.14%	7.14%	14	7.14%
145	I.EDU. DISTRITAL SAN GABRIEL - SEDE 2	OFICIAL	0.00%	7.14%	7.14%	71.43%	14.29%	28	7.14%
146	I.EDU. DISTRITAL MADRES CATOLICAS	OFICIAL	0.00%	7.02%	17.54%	66.67%	8.77%	57	7.02%

Continúa

Cuadro 4: Proporción de estudiantes que clasificaron en los niveles B1 y B+ en la promoción de cada colegio de Cali (2010)

Puesto	Institucion	Naturaleza	B+	B1	A2	A1	A-	N*	Sum B1B+
147	INST. TECNICO COMCIAL EL SANTUARIO	OFICIAL	0.00%	6.87%	24.43%	57.25%	11.45%	131	6.87%
148	I.EDU. DISTRITAL MARCO FIDEL SUAREZ	OFICIAL	0.52%	5.76%	19.90%	57.59%	16.23%	191	6.28%
149	I.EDU. DISTRITAL CAMILO TORRES TENORIO	OFICIAL	0.00%	6.25%	6.25%	81.25%	6.25%	16	6.25%
150	I.EDU. DISTRITAL LA SALLE	OFICIAL	1.54%	4.62%	13.85%	58.46%	21.54%	65	6.15%
151	I.EDU. DISTRITAL MARIA AUXILIADORA	OFICIAL	0.00%	5.93%	25.19%	54.81%	14.07%	135	5.93%
152	COL NAZARETH LUCERO	NO OFICIAL	0.00%	5.56%	33.33%	55.56%	5.56%	18	5.56%
153	COLEGIO NAZARETH CENTRAL (PRESBITERIANO RAFAEL BORELLY)	NO OFICIAL	0.00%	5.56%	16.67%	66.67%	11.11%	18	5.56%
154	I.EDU. DISTRITAL EDUARDO SANTOS	OFICIAL	0.00%	5.56%	16.67%	50.00%	27.78%	18	5.56%
155	COLEGIO DIST. MARIA AUXILIADORA (ANT. IED TEC. COM SIGLO XXI) - SEDE 4	OFICIAL	0.00%	5.45%	9.09%	67.27%	18.18%	55	5.45%
156	COL CRISTIANO PENIEL	NO OFICIAL	0.00%	5.13%	17.95%	69.23%	7.69%	39	5.13%
157	I.EDU. DISTRITAL MURILLO	OFICIAL	0.00%	5.13%	12.82%	71.79%	10.26%	39	5.13%
158	I.EDU. DISTRITAL SARID ARTETA DE VASQUEZ - SEDE 3	OFICIAL	0.00%	5.00%	15.00%	70.00%	10.00%	20	5.00%
159	I.EDU. FRANCISCO DE PAULA SANTANDER	OFICIAL	0.80%	4.00%	16.00%	71.20%	8.00%	250	4.80%
160	I.EDU. DISTRITAL INMACULADA CONCEPCION	OFICIAL	0.00%	4.76%	0.00%	90.48%	4.76%	21	4.76%
161	I.EDU. DISTRITAL DE BARRANQUILLA CODEBA	OFICIAL	0.00%	4.67%	11.21%	76.64%	7.48%	107	4.67%
162	I.EDU. DISTRITAL NUEVO COLEGIO TECNICO DEL SANTUARIO	OFICIAL	0.00%	4.55%	4.55%	68.18%	22.73%	44	4.55%
163	COL COMUNAL MIXTO	NO OFICIAL	2.22%	2.22%	20.00%	60.00%	15.56%	45	4.44%
164	I.EDU. DISTRITAL RODOLFO LLINAS RIASCOS	OFICIAL	1.47%	2.94%	4.41%	79.41%	11.76%	68	4.41%
165	I.EDU. DISTRITAL LOS PINOS	OFICIAL	4.35%	0.00%	4.35%	78.26%	13.04%	23	4.35%
166	I.EDU. DISTRITAL SIMON BOLIVAR	OFICIAL	0.00%	4.30%	12.90%	63.44%	19.35%	93	4.30%
167	I.EDU. DISTRITAL SAN JOSE	OFICIAL	0.00%	3.95%	9.21%	69.08%	17.76%	152	3.95%
168	COL ANTONIA SANTOS	NO OFICIAL	0.00%	3.85%	7.69%	76.92%	11.54%	26	3.85%
169	I.EDU. DISTRITAL LA MAGDALENA	OFICIAL	0.00%	3.80%	30.38%	55.70%	10.13%	79	3.80%
170	I.EDU. DISTRITAL TECNICA DE REBOLO	OFICIAL	0.00%	3.70%	14.81%	66.67%	14.81%	81	3.70%
171	I.EDU. FRANCISCO JOSE DE CALDAS	OFICIAL	0.00%	3.68%	14.48%	64.83%	17.01%	435	3.68%
172	I.EDU. DISTRITAL INOCENCIO CHINCA	OFICIAL	0.61%	3.03%	19.39%	63.64%	13.33%	165	3.64%
173	I.EDU. DISTRITAL TECNICA CRUZADA SOCIAL	OFICIAL	0.72%	2.88%	20.14%	67.63%	8.63%	139	3.60%
174	I.EDU. DISTRITAL JOSE MARTI	OFICIAL	0.00%	3.57%	5.36%	75.00%	16.07%	56	3.57%
175	I.EDU. DISTRITAL JORGE ISAAC	OFICIAL	0.00%	3.37%	15.73%	71.91%	8.99%	89	3.37%
176	I.EDU. DISTRITAL LAS AMERICAS	OFICIAL	0.00%	3.23%	9.68%	70.97%	16.13%	31	3.23%
177	I.EDU. DISTRITAL EL CAÑAHUATE	OFICIAL	0.00%	3.23%	6.45%	54.84%	35.48%	31	3.23%
178	I.EDU. DISTRITAL COSTA CARIBE	OFICIAL	0.00%	3.12%	18.75%	62.50%	15.62%	32	3.12%
179	I.EDU. DISTRITAL TECNICO METROPOLITANO DE BARRANQUILLA PARQUE EDUCATIVO	OFICIAL	0.00%	2.99%	21.64%	67.16%	8.21%	134	2.99%
180	I.EDU. DISTRITAL MANUEL ZAPATA OLIVELLA	OFICIAL	0.00%	2.78%	13.89%	69.44%	13.89%	36	2.78%
181	I.EDU. INEM MIGUEL ANTONIO CARO	OFICIAL	0.27%	2.46%	14.21%	68.85%	14.21%	366	2.73%
182	I.EDU. DISTRITAL MIGUEL ANGEL BUILES	OFICIAL	0.00%	2.59%	11.21%	73.28%	12.93%	116	2.59%
183	I.EDU. DISTRITAL CIVICA 7 DE ABRIL	OFICIAL	0.00%	2.56%	10.26%	74.36%	12.82%	39	2.56%
184	I.EDU. DISTRITAL OLAYA	OFICIAL	0.00%	2.53%	16.46%	56.96%	24.05%	79	2.53%
185	I.EDU. DISTRITAL HILDA MUÑOZ	OFICIAL	2.50%	0.00%	5.00%	77.50%	15.00%	40	2.50%
186	I.EDU. DISTRITAL JOSE CONSUEGRA HIGGINS - SEDE 2	OFICIAL	0.00%	2.22%	10.37%	64.44%	22.96%	135	2.22%
187	I.EDU. DISTRITAL SAGRADO CORAZON DE JESUS	OFICIAL	0.00%	2.13%	19.15%	70.21%	8.51%	47	2.13%
188	I.EDU. DISTRITAL SANTA MAGDALENA SOFIA	OFICIAL	0.00%	2.13%	4.26%	76.60%	17.02%	47	2.13%
189	I.EDU. DISTRITAL LA MILAGROSA FE Y ALEGRIA	OFICIAL	0.00%	2.04%	18.37%	73.47%	6.12%	49	2.04%
190	I.EDU. DISTRITAL TECNICA PABLO NERUDA	OFICIAL	0.00%	1.95%	10.73%	71.71%	15.61%	205	1.95%
191	INST EDUCATIVO DISTRITAL CIUDADELA 20 DE JULIO	OFICIAL	0.00%	1.92%	15.38%	74.04%	8.65%	104	1.92%
192	FUNDACION EMPL DEL CARIBE FEC	NO OFICIAL	0.00%	1.89%	5.66%	67.92%	24.53%	53	1.89%
193	I.EDU. DISTRITAL DE LAS NIEVES	OFICIAL	0.00%	1.81%	12.65%	65.66%	19.88%	166	1.81%
194	I.EDU. DISTRITAL NUESTRA SEÑORA DE LAS NIEVES	OFICIAL	0.00%	1.75%	10.53%	77.19%	10.53%	57	1.75%
195	I.EDU. DISTRITAL TECNICO JESUS MAESTRO	OFICIAL	0.00%	1.72%	20.69%	63.79%	13.79%	58	1.72%
196	I.EDU. DISTRITAL SONIA AHUMADA	OFICIAL	0.00%	1.64%	9.84%	72.13%	16.39%	61	1.64%

Continúa

Cuadro 4: Proporción de estudiantes que clasificaron en los niveles B1 y B+ en la promoción de cada colegio de Cali (2010)

Puesto	Institucion	Naturaleza	B+	B1	A2	A1	A-	N*	Sum B1B+
197	I.EDU. DISTRITAL TECNICA MEIRA DEL MAR	OFICIAL	0.00%	1.61%	20.97%	72.58%	4.84%	62	1.61%
198	I.EDU. AVANZAR	NO OFICIAL	0.11%	1.48%	8.33%	58.22%	31.85%	876	1.60%
199	I.EDU. DISTRITAL ALFONSO LOPEZ	OFICIAL	0.00%	1.54%	12.31%	66.15%	20.00%	65	1.54%
200	I.EDU. DISTRITAL CONCENTRACION CEVILLAR	OFICIAL	0.00%	1.43%	10.71%	75.00%	12.86%	140	1.43%
201	I.EDU. DISTRITAL SAN LUIS	OFICIAL	0.00%	1.43%	5.71%	71.43%	21.43%	70	1.43%
202	I.EDU. DISTRITAL DEL BARRIO SIMON BOLIVAR	OFICIAL	0.00%	1.37%	15.75%	67.81%	15.07%	146	1.37%
203	I.EDU. DISTRITAL MUNDO BOLIVARIANO	OFICIAL	0.00%	1.37%	1.37%	71.23%	26.03%	73	1.37%
204	I.EDU. DISTRITAL NUEVO BOSQUE	OFICIAL	0.00%	1.28%	5.13%	79.49%	14.10%	78	1.28%
205	INST CENTRO DE SISTEMAS LTDA.	NO OFICIAL	0.00%	1.27%	6.33%	67.09%	25.32%	79	1.27%
206	INST TECNICO CARL ROS	NO OFICIAL	0.00%	1.23%	3.70%	60.49%	34.57%	81	1.23%
207	I.EDU. DISTRITAL NO. 176	OFICIAL	0.00%	1.22%	2.44%	71.95%	24.39%	82	1.22%
208	CORP.CENTROREGIONAL(COCERCAS)	NO OFICIAL	0.00%	1.20%	2.41%	69.88%	26.51%	83	1.20%
209	I.EDU. DISTRITAL JUAN ACOSTA SOLERA	OFICIAL	0.00%	1.00%	7.00%	71.00%	21.00%	100	1.00%
210	I.EDU. DISTRITAL CARLOS MEISEL	OFICIAL	0.00%	0.86%	6.90%	56.03%	36.21%	116	0.86%
211	I.EDU. DISTRITAL CALIXTO ALVAREZ	OFICIAL	0.00%	0.80%	5.60%	83.20%	10.40%	125	0.80%
212	I.EDU. DISTRITAL DE FORMACION TECNICA DIVERSIFICADA ALBERTO ASSA	OFICIAL	0.00%	0.75%	11.19%	74.63%	13.43%	134	0.75%
213	I.EDU. DISTRITAL CIUDADELA ESTUDIANTEL	OFICIAL	0.00%	0.72%	5.07%	75.36%	18.84%	138	0.72%
214	I.EDU. DISTRITAL DENIS HERRERA DE VILLA	OFICIAL	0.00%	0.50%	4.00%	73.50%	22.00%	200	0.50%
215	CENT POPULAR ATANASIO GIRARDOT	NO OFICIAL	0.00%	0.00%	52.94%	35.29%	11.76%	17	0.00%
216	GIMN SAN LUIS	NO OFICIAL	0.00%	0.00%	35.00%	60.00%	5.00%	20	0.00%
217	ESC.MIXTA SAN CLEMENTE	NO OFICIAL	0.00%	0.00%	27.27%	63.64%	9.09%	11	0.00%
218	I.EDU. DISTRITAL DE ARTE Y CULTURAL ALEJANDRO OBREGON	OFICIAL	0.00%	0.00%	26.09%	47.83%	26.09%	23	0.00%
219	I.EDU. DISTRITAL JAVIER SANCHEZ - SEDE 1	OFICIAL	0.00%	0.00%	25.71%	62.86%	11.43%	35	0.00%
220	LIC BOLIVAR	NO OFICIAL	0.00%	0.00%	23.53%	70.59%	5.88%	17	0.00%
221	COLEGIO PAULO FREIRE	OFICIAL	0.00%	0.00%	23.08%	38.46%	38.46%	13	0.00%
222	I.EDU. DISTRITAL LESTONNAC	OFICIAL	0.00%	0.00%	22.50%	77.50%	0.00%	40	0.00%
223	INST. EDUC. DIST. PARA EL DESARROLLO DEL TALENTO HUMANO - SEDE 2	OFICIAL	0.00%	0.00%	22.22%	66.67%	11.11%	27	0.00%
224	I.EDU. DISTRITAL LA MERCED	OFICIAL	0.00%	0.00%	20.00%	65.00%	15.00%	20	0.00%
225	I.EDU. DISTRITAL DE CARRIZAL	OFICIAL	0.00%	0.00%	18.18%	68.18%	13.64%	22	0.00%
226	I.EDU. DISTRITAL PARA EL DESARROLLO HUMANO MARIA CANO	OFICIAL	0.00%	0.00%	17.72%	68.35%	13.92%	79	0.00%
227	I.EDU. DISTRITAL GOLDA MEIR	OFICIAL	0.00%	0.00%	15.91%	72.73%	11.36%	44	0.00%
228	INST SAN PEDRO CLAVER	NO OFICIAL	0.00%	0.00%	15.79%	73.68%	10.53%	38	0.00%
229	I.EDU. DISTRITAL EL CORAZON DEL SANTUARIO	OFICIAL	0.00%	0.00%	15.38%	76.92%	7.69%	13	0.00%
230	COL 20 DE JULIO DE SAN ISIDRO	NO OFICIAL	0.00%	0.00%	15.38%	69.23%	15.38%	13	0.00%
231	I.EDU. DISTRITAL EL PUEBLO	OFICIAL	0.00%	0.00%	15.00%	72.50%	12.50%	40	0.00%
232	I.EDU. DISTRITAL VILLA DEL CARMEN	OFICIAL	0.00%	0.00%	14.61%	67.42%	17.98%	89	0.00%
233	I.EDU. DISTRITAL LA VICTORIA	OFICIAL	0.00%	0.00%	14.29%	67.86%	17.86%	28	0.00%
234	COLEGIO LAS AMERICAS	NO OFICIAL	0.00%	0.00%	14.29%	57.14%	28.57%	28	0.00%
235	I.EDU. DISTRITAL COMUNITARIA METROPOLITANA	OFICIAL	0.00%	0.00%	13.56%	67.80%	18.64%	59	0.00%
236	I.EDU. DISTRITAL EVARISTO SOURDIS	OFICIAL	0.00%	0.00%	13.33%	73.33%	13.33%	15	0.00%
237	I.EDU. DISTRITAL VILLANUEVA	OFICIAL	0.00%	0.00%	12.50%	81.25%	6.25%	16	0.00%
238	COL TERESA DE CALCUTA	NO OFICIAL	0.00%	0.00%	12.50%	66.67%	20.83%	24	0.00%
239	I.EDU. DISTRITAL COMUNITARIA SIETE DE ABRIL	OFICIAL	0.00%	0.00%	12.35%	71.60%	16.05%	81	0.00%
240	I.EDU. DISTRITAL PAULO FREIRE	OFICIAL	0.00%	0.00%	11.76%	58.82%	29.41%	17	0.00%
241	I.EDU. DISTRITAL LOS ROSALES	OFICIAL	0.00%	0.00%	10.53%	65.79%	23.68%	76	0.00%
242	I.EDU. DISTRITAL LAS GRANJAS	OFICIAL	0.00%	0.00%	10.34%	55.17%	34.48%	29	0.00%
243	INST. EDUC. DIST. DE DESARROLLO HUMANISTA Y EMPL BILL GATES	OFICIAL	0.00%	0.00%	9.52%	61.90%	28.57%	21	0.00%
244	I.EDU. DISTRITAL REUVEN FEUERSTEN	OFICIAL	0.00%	0.00%	9.43%	69.81%	20.75%	53	0.00%
245	I.EDU. ISAAC NEWTON	OFICIAL	0.00%	0.00%	9.38%	65.62%	25.00%	32	0.00%
246	INST LA TRINIDAD	NO OFICIAL	0.00%	0.00%	9.09%	68.18%	22.73%	22	0.00%
247	I.EDU. DISTRITAL UNIVERSAL	OFICIAL	0.00%	0.00%	8.89%	66.67%	24.44%	45	0.00%

Continúa

Cuadro 4: Proporción de estudiantes que clasificaron en los niveles B1 y B+ en la promoción de cada colegio de Cali (2010)

Puesto	Institucion	Naturaleza	B+	B1	A2	A1	A-	N*	Sum	B1B+
248	I.EDU. DISTRITAL COMUNITARIA OCTAVIO PAZ	OFICIAL	0.00%	0.00%	8.77%	63.16%	28.07%	57	0.00%	
249	I.EDU. DISTRITAL ESTHER DE PELAEZ	OFICIAL	0.00%	0.00%	8.00%	72.00%	20.00%	25	0.00%	
250	I.E.D. PUERTA DE ORO FE Y ALEGRÍA	OFICIAL	0.00%	0.00%	7.69%	84.62%	7.69%	13	0.00%	
251	LIC LOS COMUNEROS	NO OFICIAL	0.00%	0.00%	7.14%	89.29%	3.57%	28	0.00%	
252	BACHILLERATO SEMIESCOLARIZADO CHIQUINQUIRA	NO OFICIAL	0.00%	0.00%	7.14%	78.57%	14.29%	28	0.00%	
253	I.EDU. DISTRITAL JORGE ROBLEDO ORTIZ	OFICIAL	0.00%	0.00%	6.67%	70.00%	23.33%	30	0.00%	
254	COL SAN GABRIEL	NO OFICIAL	0.00%	0.00%	6.67%	56.67%	36.67%	30	0.00%	
255	INST TÉCNICO DE BARRANQUILLA - AOTEC	NO OFICIAL	0.00%	0.00%	6.67%	53.33%	40.00%	15	0.00%	
256	I.EDU. DISTRITAL BETSABE ESPINOSA	OFICIAL	0.00%	0.00%	6.02%	77.11%	16.87%	83	0.00%	
257	I.EDU. DISTRITAL KARL PARRISH	OFICIAL	0.00%	0.00%	5.88%	79.41%	14.71%	34	0.00%	
258	INST TECNICO LIBERTAD INSTEL	NO OFICIAL	0.00%	0.00%	5.88%	64.71%	29.41%	34	0.00%	
259	INSTITUCIÓN EDUCATIVA CONTINENTAL DEL CARIBE	NO OFICIAL	0.00%	0.00%	5.88%	61.76%	32.35%	34	0.00%	
260	LIC MIXTO DEL VALLE EDUC.FORMAL PARA ADULTOS	NO OFICIAL	0.00%	0.00%	5.80%	62.32%	31.88%	69	0.00%	
261	COL DE LOS PENSIONADOS DE LA POLICIA NACIONAL ESPERANZA Y PAZ (COOPEPAZ)	NO OFICIAL	0.00%	0.00%	5.56%	72.22%	22.22%	18	0.00%	
262	I.EDU. DISTRITAL SANTO DOMINGO DE GUZMAN	OFICIAL	0.00%	0.00%	5.45%	74.55%	20.00%	55	0.00%	
263	I.EDU. DISTRITAL LUIS CARLOS GALAN SARMIENTO	OFICIAL	0.00%	0.00%	5.45%	65.45%	29.09%	55	0.00%	
264	I.EDU. DISTRITAL DEL CARIBE	OFICIAL	0.00%	0.00%	5.13%	69.23%	25.64%	39	0.00%	
265	COLEGIO LEON XIII	NO OFICIAL	0.00%	0.00%	5.00%	75.00%	20.00%	20	0.00%	
266	I.EDU. DISTRITAL TECNICA DIVERSIFICADA DE BARRANQUILLA COTEDIBA	OFICIAL	0.00%	0.00%	4.84%	67.74%	27.42%	62	0.00%	
267	I.EDU. DISTRITAL JOSE ANTONIO GALAN	OFICIAL	0.00%	0.00%	4.76%	80.95%	14.29%	21	0.00%	
268	I.EDU. DISTRITAL LA PRESENTACION	OFICIAL	0.00%	0.00%	4.76%	76.19%	19.05%	21	0.00%	
269	I.EDU. DISTRITAL ALFREDO CORREA DE ANDREIS	OFICIAL	0.00%	0.00%	4.76%	69.05%	26.19%	42	0.00%	
270	COL SANTA INES DEL ROSARIO	NO OFICIAL	0.00%	0.00%	4.55%	77.27%	18.18%	22	0.00%	
271	I.EDU. DISTRITAL CULTURAL LAS MALVINAS	OFICIAL	0.00%	0.00%	4.08%	65.31%	30.61%	49	0.00%	
272	INST HUMANO LINGUISTICO WILLIAM SHAKESPEARE	NO OFICIAL	0.00%	0.00%	3.77%	66.04%	30.19%	53	0.00%	
273	I.EDU. DISTRITAL LA ESMERALDA	OFICIAL	0.00%	0.00%	3.57%	69.64%	26.79%	56	0.00%	
274	I.EDU. DISTRITAL LA ESPERANZA DEL SUR	OFICIAL	0.00%	0.00%	3.45%	65.52%	31.03%	29	0.00%	
275	I.EDU. DISTRITAL NO. 161	OFICIAL	0.00%	0.00%	3.33%	80.00%	16.67%	30	0.00%	
276	I.EDU. DISTRITAL LA LIBERTAD	OFICIAL	0.00%	0.00%	3.23%	72.58%	24.19%	62	0.00%	
277	I.EDU. DISTRITAL SALVADOR SUAREZ SUAREZ	OFICIAL	0.00%	0.00%	3.03%	27.27%	69.70%	33	0.00%	
278	I.EDU. DISTRITAL DEL BARRIO MONTES	OFICIAL	0.00%	0.00%	2.90%	71.01%	26.09%	69	0.00%	
279	I.EDU. DISTRITAL JESUS MISERICORDIOSO	OFICIAL	0.00%	0.00%	2.22%	77.78%	20.00%	45	0.00%	
280	I.EDU. COMUNITARIA DISTRITAL MANUEL ELKIN PATARROYO	OFICIAL	0.00%	0.00%	2.15%	80.65%	17.20%	93	0.00%	
281	I.EDU. DISTRITAL SAN MIGUEL ARCANGEL	OFICIAL	0.00%	0.00%	1.64%	65.57%	32.79%	61	0.00%	
282	I.EDU. DISTRITAL LAS FLORES	OFICIAL	0.00%	0.00%	1.28%	66.67%	32.05%	78	0.00%	
283	ESC MIXTA DOMINGO SABIO MODESTO	NO OFICIAL	0.00%	0.00%	0.00%	100.00%	0.00%	12	0.00%	
284	COL METROPOLITANO DEL SUR MIXTO	NO OFICIAL	0.00%	0.00%	0.00%	91.67%	8.33%	12	0.00%	
285	I.EDU. DISTRITAL EL VALLE	OFICIAL	0.00%	0.00%	0.00%	77.27%	22.73%	22	0.00%	
286	I.EDU. DISTRITAL JOSE MARIA VELAZ	OFICIAL	0.00%	0.00%	0.00%	77.19%	22.81%	57	0.00%	
287	I.EDU. DISTRITAL BRISAS DEL RIO	OFICIAL	0.00%	0.00%	0.00%	76.92%	23.08%	13	0.00%	
288	INST. EDUC. DIST. MARIA MAGDALENA	OFICIAL	0.00%	0.00%	0.00%	76.47%	23.53%	17	0.00%	
289	CORP EDUC SAN VICENTE DE PAUL	NO OFICIAL	0.00%	0.00%	0.00%	73.68%	26.32%	19	0.00%	
290	CENT.EDUC.ESPIRITU SANTO	NO OFICIAL	0.00%	0.00%	0.00%	72.41%	27.59%	29	0.00%	
291	I.EDU. DISTRITAL JESUS DE NAZARETH	OFICIAL	0.00%	0.00%	0.00%	70.97%	29.03%	62	0.00%	
292	I.EDU. DISTRITAL ESTER FORERO	OFICIAL	0.00%	0.00%	0.00%	69.57%	30.43%	23	0.00%	
293	INST. EDUC. DIST. AMERICA LATINA	OFICIAL	0.00%	0.00%	0.00%	69.23%	30.77%	13	0.00%	
294	INST LAS FLORES	NO OFICIAL	0.00%	0.00%	0.00%	68.75%	31.25%	16	0.00%	
295	INSTITUCIÓN EDUCATIVA DISTRITAL DAVID SANCHEZ JULIAO	OFICIAL	0.00%	0.00%	0.00%	62.50%	37.50%	16	0.00%	
296	LICEO MIXTO DEL ATLANTICO	NO OFICIAL	0.00%	0.00%	0.00%	61.90%	38.10%	21	0.00%	
297	I.EDU. DISTRITAL PINAR DEL RIO	OFICIAL	0.00%	0.00%	0.00%	57.14%	42.86%	14	0.00%	

Continúa

Cuadro 4: Proporción de estudiantes que clasificaron en los niveles B1 y B+ en la promoción de cada colegio de Cali (2010)

Puesto	Institucion	Naturaleza	B+	B1	A2	A1	A-	N*	Sum B1B+	
298	CENTRO DE EDUC Y REHABILITACION DE LA AUDICION Y EL LENGUAJE	NO OFICIAL		0.00%	0.00%	0.00%	0.00%	100.00%	23	0.00%
299	I.EDU. DISTRITAL	OFICIAL		0.00%	0.00%	0.00%	0.00%	0.00%	22	0.00%

Fuente: Instituto Colombiano para la Evaluación de la Educación (ICFES) - Cálculos Cienfi.