

Ranking de Bilingüismo según Saber 11

Año 2010

ISSN: XXXX-XXXX

Volúmen 1- Número 2

Periodicidad: Anual

Cali: Universidad Icesi.

Autores

Julio C. Alonso, Ph.D.- jcalonso@icesi.edu.co

Fiorella Tapia Pizo - fjtapia@icesi.edu.co

Ranking de Bilingüismo según Saber 11

Universidad Icesi

©Derechos Reservados

www.icesi.edu.co/cienfi

Rector

Francisco Piedrahita

Secretaria General

María Cristina Navia

Director Académico

José Hernando Bahamón

Diseño de carátula

Arturo Gómez

Tabla de contenido

Nivel de inglés en los colegios de Cali: Un ranking según la prueba SABER 11.....	1
20 colegios con mayor proporción de estudiantes en B1 y B+.....	3
Colegios oficiales.....	5
Referencias.....	7
Anexos.....	8

Nivel de inglés en los colegios de Cali: Un ranking según la prueba SABER 11

La Comisión Económica para América Latina y el Caribe (CEPAL) construye el Escalafón de Competitividad de los Departamentos de Colombia, según este escalafón el departamento del Valle del Cauca refleja un nivel de competitividad líder, sin embargo se encuentra rezagado en comparación a Bogotá y Antioquia, especialmente en lo que se refiere al capital humano. Para el Gobierno Nacional el bilingüismo está siendo considerado un factor importante para alcanzar la competitividad. Un ejemplo de esto es el Plan Nacional de Bilingüismo, el cual busca “lograr ciudadanos y ciudadanas capaces de comunicarse en inglés, de tal forma que puedan insertar al país en los procesos de comunicación universal, en la economía global y en la apertura cultural, con estándares internacionalmente comparables” (Ministerio de Educación Nacional, 2004). En este documento se presenta un ranking de colegios de Cali de acuerdo con el desempeño de sus estudiantes de grado 11 en el componente de inglés de la prueba SABER 11. El ranking y los resultados que aquí se muestran tienen la intención de llamar la atención sobre la necesidad de convertir el bilingüismo en un tema prioritario en la agenda pública. Además es nuestra intención brindar información a padres de familia, estudiantes de grado 11, profesores y personal administrativo de las instituciones educativas sobre el desempeño de sus instituciones en el tema de inglés.

Cada año, los estudiantes de último grado de todos los colegios de Colombia deben presentar la prueba Saber 11 como requisito para grado. Esta prueba, entre otros componentes, evalúa el nivel de inglés que tienen los potenciales bachilleres del país. Para hacerlo, el Instituto Colombiano para la Evaluación de la Educación (ICFES), ha adaptado el marco de medición del dominio de un idioma formulado por el Marco Común Europeo de Referencia para las Lenguas (MCERL). El MCERL se ha convertido en una guía estandarizada y comúnmente aceptada en muchos países del mundo para medir la competencia de quienes aprenden una lengua. El MCERL permite clasificar al usuario de una lengua de acuerdo con 4 categorías, como se muestra en el Cuadro 1.

Cuadro 1: Niveles de referencia del MCERL, Nacional y clasificación en la prueba SABER 11

Clasificación del Usuario	Nivel MCERL	Equivalencia en Colombia	Nivel en Saber 11
			A-
Usuario Básico	A1	Principiante	A1
	A2	Básico	A2
Usuario Independiente	B1	Pre-Intermedio	B1
	B2	Intermedio	
Usuario Competente	C1	Pre-Avanzado	B+
	C2	Avanzado	

Fuente: Adaptado a partir de Alonso, Casasbuenas, Gallo y Torres (2012)

Según los datos del ICFES, para 2010, 23993 estudiantes presentaron la prueba SABER 11 en Cali ¹. Estos estudiantes, estaban asociados a 373 colegios²(colegios con más de 10 estudiantes que tomaron la prueba): 280 no oficiales y 93 oficiales. Para el cálculo de este ranking, empleamos la base de datos del ICFES del respectivo año en la que se

¹7189 estudiantes tomaron la prueba en el primer semestre del año (estudiantes del calendario B) y 16804 en el segundo semestre (estudiantes del calendario A)

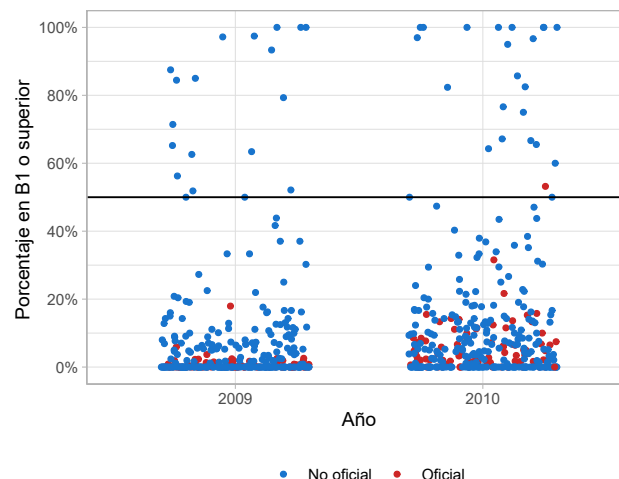
²Por “colegio” se entiende como una sede que cuenta con un código DANE.

cuenta con el microdato de todos los estudiantes que presentaron la prueba. La información permite discriminar la institución educativa a la que pertenece, así como el municipio donde se encuentra ubicado cada colegio. Este documento, presenta el ranking de todos los colegios Cali, excepto aquellos que presentaron menos de 10 estudiantes a la prueba.

Por otra parte, el Plan Nacional de Bilingüismo, aunque ha tenido cambios en los últimos años, establece que el nivel deseado de egreso de los estudiantes de educación media, debe ser B1. Tanto los Derechos Básicos de Aprendizaje (DBA) de los estudiantes como los estándares y el currículo sugerido para la enseñanza del inglés en los colegios, proponen tareas de enseñanza en este nivel al finalizar el bachillerato. De igual manera, los descriptores de las competencias esperadas al finalizar la educación media hacen referencia a competencias comunicativas del nivel B1; adicionalmente, el Programa Nacional de Inglés 2015-2025 Colombia very well! se ha fijado la meta de que el 50% de los estudiantes a 2025 alcance el nivel B1 (Ministerio de Educación Nacional, 2013).

La figura 1 representa con un punto a cada institución educativa, en rojo están las instituciones oficiales y en azul las instituciones no oficiales. Se observa que para todos los años de estudio, las instituciones que tienen más del 50% de sus estudiantes en niveles B1 o superior son no oficiales con unas pocas excepciones en el año 2010 y 2015 en adelante, en el 2010, la institución oficial con mayor proporción de estudiantes en niveles B1 o superior clasifica el 53.19% de sus estudiantes. Es evidente que gran parte de las instituciones educativas se encuentran lejos de cumplir la meta de que el 50% de los estudiantes alcance el nivel B1.

Figura 1: Proporción de estudiantes clasificados igual o por encima del nivel B1 para los años 2009-2010 de acuerdo con la naturaleza de la institución educativa.



Fuente: Cálculos propios a partir de información del ICFES.

Este documento tiene como objetivo presentar un ranking del desempeño de los graduados de los colegios de Cali empleando la información de la prueba Saber 11. El

ranking se construye ordenando las instituciones de educación de acuerdo con la suma de las proporciones de estudiantes clasificados en B1 y B+. En caso de tener la misma proporción, el colegio que tenga mayor proporción en B+, se ubica en el mejor puesto. En la siguiente sección se presenta el ranking de colegios no oficiales y posteriormente el de colegios oficiales. En el anexo de este informe se presenta el listado completo de colegios.

20 colegios con mayor proporción de estudiantes en B1 y B+

El cuadro 2 presenta los resultados de los primeros 20 colegios de Cali (Ver ranking completo en Anexos), el Col Bolivar ocupa el primer lugar, pues clasifica el 100% de sus estudiantes B1 y B+, siendo los de B+ el 78.31%. El Colegio Colombo Británico y el Colegio Gimnasio La Colina ocuparon el segundo y tercer lugar con el 77.63% y 61.76% de estudiantes clasificados en B+ respectivamente. De los 20 primeros colegios, 8 clasifican el 100% de estudiantes en B1 y B+ y todos son colegios no oficiales.

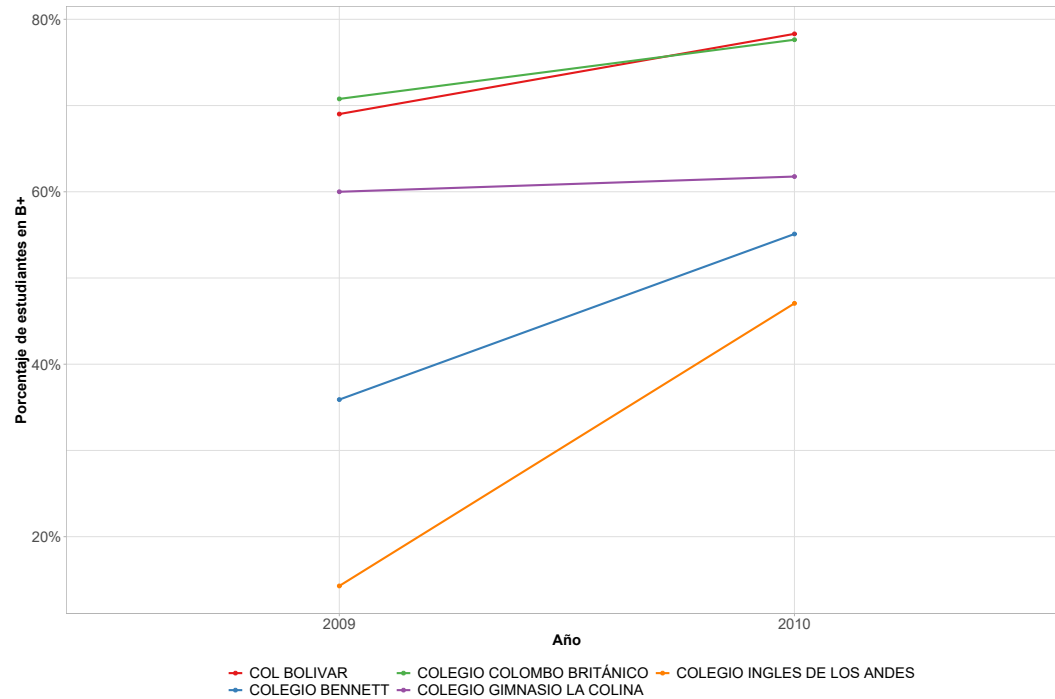
Cuadro 2: 20 colegios con mayor proporción de estudiantes clasificados en los niveles B1 y B+ en 2010

Puesto	Institución	Naturaleza	B+	B1	A2	A1	A-	N*	Sum B1B+
1	COL BOLIVAR	NO OFICIAL	78.31%	21.69%	0.00%	0.00%	0.00%	83	100.00%
2	COLEGIO COLOMBO BRITÁNICO	NO OFICIAL	77.63%	22.37%	0.00%	0.00%	0.00%	76	100.00%
3	COLEGIO GIMNASIO LA COLINA	NO OFICIAL	61.76%	38.24%	0.00%	0.00%	0.00%	34	100.00%
4	COLEGIO BENNETT	NO OFICIAL	55.10%	44.90%	0.00%	0.00%	0.00%	49	100.00%
5	COLEGIO INGLES DE LOS ANDES	NO OFICIAL	47.06%	52.94%	0.00%	0.00%	0.00%	17	100.00%
6	COLEGIO BILINGUE DIANA OESE	NO OFICIAL	45.83%	54.17%	0.00%	0.00%	0.00%	24	100.00%
7	COLEGIO LA ARBOLEDA	NO OFICIAL	33.33%	66.67%	0.00%	0.00%	0.00%	15	100.00%
8	COLEGIO INTERNACIONAL LOS CAÑAVERALES	NO OFICIAL	18.18%	81.82%	0.00%	0.00%	0.00%	11	100.00%
9	COLEGIO FREINET	NO OFICIAL	33.33%	63.64%	3.03%	0.00%	0.00%	33	96.97%
10	COLEGIO BRITÁNICO-THE BRITISH SCHOOL	NO OFICIAL	46.67%	50.00%	3.33%	0.00%	0.00%	30	96.67%
11	COL JEFFERSON	NO OFICIAL	51.67%	43.33%	5.00%	0.00%	0.00%	60	95.00%
12	CORPORACIÓN CULTURAL COLEGIO ALEMÁN - SEDE PRICIPAL	NO OFICIAL	36.73%	48.98%	12.24%	2.04%	0.00%	49	85.71%
13	LICEO FRANCES PAUL VALERY	NO OFICIAL	35.00%	47.50%	15.00%	2.50%	0.00%	40	82.50%
14	ASPAEN LICEO TACURÍ	NO OFICIAL	11.76%	70.59%	17.65%	0.00%	0.00%	17	82.35%
15	COL BERCHMANS	NO OFICIAL	29.03%	47.58%	20.97%	2.42%	0.00%	124	76.61%
16	LICEO BENALCAZAR	NO OFICIAL	25.00%	50.00%	20.83%	4.17%	0.00%	48	75.00%
17	COLEGIO HISPANOAMERICANO	NO OFICIAL	23.88%	43.28%	20.90%	11.94%	0.00%	67	67.16%
18	COLEGIO HEBREO JORGE ISAACS	NO OFICIAL	26.67%	40.00%	20.00%	13.33%	0.00%	15	66.67%
19	CENTRO EDUCATIVO ETIEVAN - COLEGIO ENCUENTROS	NO OFICIAL	6.90%	58.62%	27.59%	6.90%	0.00%	29	65.52%
20	COLEGIO LAURETTA BENDER	NO OFICIAL	28.57%	35.71%	35.71%	0.00%	0.00%	14	64.29%

Fuente: Cálculos propios a partir de información del ICFES.

Por otra parte, la figura 2 muestra la evolución del desempeño en el nivel de inglés B+ de los primeros cinco colegios de este ranking, donde se ve reflejada la variabilidad de la proporción de estudiantes en B+ que tienen estos colegios a través de los años. La proporción de estudiantes en B+ se redujo en 0 de las mejores instituciones del 2010, respecto al año anterior.

Figura 2: Evolución de desempeño en nivel de inglés B+ de los primeros cinco colegios.



Fuente: Cálculos propios a partir de información del ICFES.

Colegios oficiales

En el cuadro 3 se presentan los 20 colegios oficiales de Cali con mejores resultados, el Lic Ejercito Pichincha ocupa el primer lugar, clasificando el 53.19% de sus estudiantes B1 y B+, siendo los de B+ el 12.77%. La Institucion Educativa Liceo Departamental y la Colegio Nuestra Señora De Fatima ocuparon el segundo y tercer lugar con el 6.22% y 1.67% de estudiantes clasificados en B+ respectivamente. De acuerdo con lo presentado y según el cuadro 3, la Lic Ejercito Pichincha quien ocupa el primer lugar, está 3.19 puntos porcentuales por encima de la meta del 50%, 1 de las instituciones oficiales cumplen con la meta del 50%.

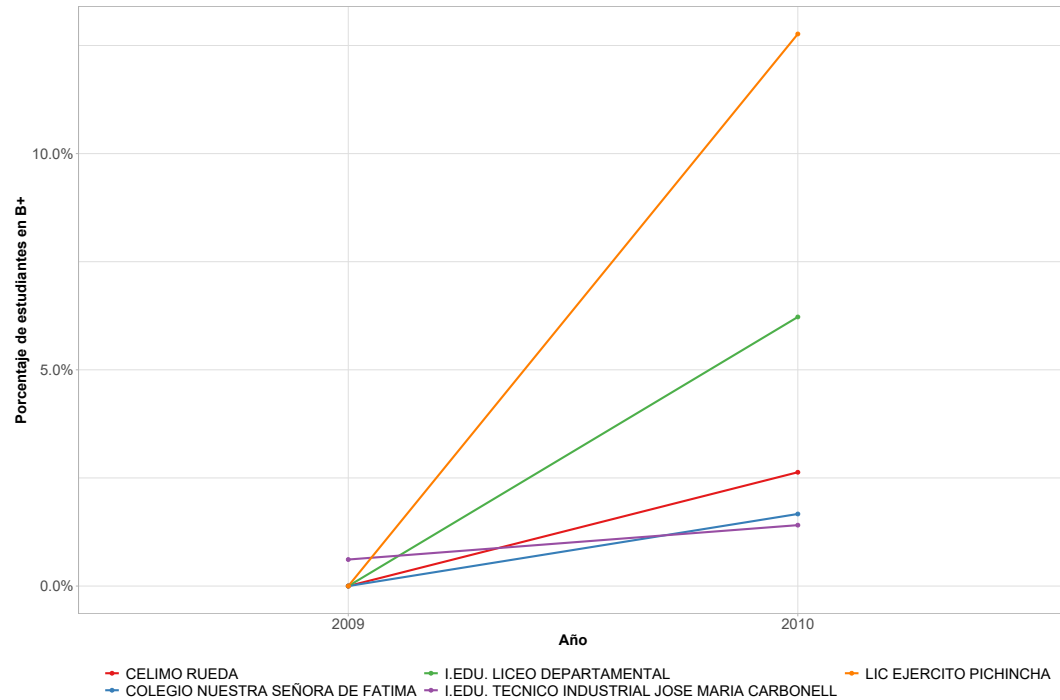
Cuadro 3: 20 colegios oficiales con mayor proporción de estudiantes clasificados en los niveles B1 y B+ en 2010

Puesto	Institución	B+	B1	A2	A1	A-	N*	Sum B1B+	Puesto general
1	LIC EJERCITO PICHINCHA	12.77%	40.43%	29.79%	17.02%	0.00%	47	53.19%	22
2	INSTITUCION EDUCATIVA LICEO DEPARTAMENTAL	6.22%	25.33%	24.89%	38.22%	5.33%	225	31.56%	39
3	COLEGIO NUESTRA SEÑORA DE FATIMA	1.67%	20.00%	21.67%	51.67%	5.00%	60	21.67%	52
4	CELIMO RUEDA	2.63%	13.16%	23.68%	52.63%	7.89%	38	15.79%	69
5	INSTITUCION EDUCATIVA TECNICO INDUSTRIAL JOSE MARIA CARBONELL	1.41%	14.08%	26.76%	46.01%	11.74%	213	15.49%	71
6	INSTITUCION EDUCATIVA TECNICO DE COMERCIO SANTA CECILIA	0.00%	15.29%	27.39%	50.32%	7.01%	157	15.29%	74
7	INSTITUCIÓN EDUCATIVA TÉCNICO INDUSTRIAL COMUNA 17	0.00%	14.29%	29.59%	44.90%	11.22%	98	14.29%	78
8	INSTITUCION EDUCATIVA TCNICO COMCIAL JOSE MARIA VIVAS BALCAZAR	1.17%	12.87%	23.98%	53.22%	8.77%	171	14.04%	82
9	INSTITUCION EDUCATIVA JUAN DE AMPUDIA	1.52%	12.12%	25.00%	53.03%	8.33%	132	13.64%	85
10	INSTITUCION EDUCATIVA NORMAL SUPERIOR FARALLONES CALI	1.54%	11.79%	24.62%	53.33%	8.72%	195	13.33%	88
11	JOSE HOLGUIN GARCES	0.00%	13.33%	13.33%	60.00%	13.33%	15	13.33%	90
11	JOSE HOLGUIN GARCES	0.00%	13.33%	13.33%	60.00%	13.33%	15	13.33%	270
12	INSTITUCION EDUCATIVA TECNICA DE COMERCIO SIMON RODRIGUEZ	0.83%	11.57%	16.53%	53.72%	17.36%	121	12.40%	97
13	INSTITUCION EDUCATIVA RAFAEL NAVIA VARON	0.77%	10.77%	16.15%	56.92%	15.38%	130	11.54%	101
14	INSTITUCION EDUCATIVA VILLACOLOMBIA	0.00%	11.54%	19.23%	61.54%	7.69%	52	11.54%	103
15	INSTITUCION EDUCATIVA SANTA LIBRADA	2.14%	9.09%	17.65%	57.22%	13.90%	374	11.23%	105
16	INSTITUCIÓN EDUCATIVA CARLOS HOLGUIN LLOREDA	0.00%	11.11%	15.56%	60.00%	13.33%	45	11.11%	107
17	INSTITUCION EDUCATIVA TECNICO INDUSTRIAL PEDRO ANTONIO MOLINA	1.05%	8.95%	21.05%	59.47%	9.47%	190	10.00%	112
18	INSTITUCION EDUCATIVA JOAQUIN DE CAYZEDO Y CUERO	0.71%	9.22%	14.18%	62.41%	13.48%	141	9.93%	115
19	INSTITUCION EDUCATIVA TECNICO INDUSTRIAL VEINTE DE JULIO	0.00%	8.60%	15.05%	67.74%	8.60%	93	8.60%	125

Fuente: Cálculos propios a partir de información del ICFES.

La evolución de la proporción de estudiantes clasificados en B+ de los cinco colegios oficiales mejor ubicados en el ranking se observa en la figura 3. Ningún colegio oficial en el 2010 logra clasificar más del 2% de sus estudiantes en B+ y 0 de 5 redujeron la proporción de estudiantes clasificados en B+ en el 2010, respecto al año anterior.

Figura 3: Evolución de desempeño en nivel de inglés B+ de los primeros cinco colegios oficiales.



Fuente: Cálculos propios a partir de información del ICFES.

Referencias

Alonso JC, Casasbuenas P, Gallo BE, Torres G. Bilingüismo en Santiago de Cali: Análisis de los resultados de las Pruebas SABER 11 y SABER PRO. Cali: Universidad Icesi; 2012.

Ministerio de Educación Nacional. (2004). *Programa Nacional de Bilingüismo Colombia 2004-2019*. Ministerio de Educación Nacional, Bogotá.

Ramirez, J. C., & De Aguas, J. (2015). *Escalafón de la competitividad de los departamentos de Colombia, 2015*. Naciones Unidas (Serie Ed.), *Estudios y Perspectivas*, 34. *Santiago de Chile: CEPAL*

Ministerio de educación Nacional. (2013) *Programa Nacional de inglés: Colombia very well!*

Anexo: Ranking para todos los colegios de Cali 2010

Cuadro 4: Proporción de estudiantes que clasificaron en los niveles B1 y B+ en la promoción de cada colegio de Cali (2010)

Puesto	Institucion	Naturaleza	B+	B1	A2	A1	A-	N*	Sum B1B+
1	COL BOLIVAR	NO OFICIAL	78.31%	21.69%	0.00%	0.00%	0.00%	83	100.00%
2	COLEGIO COLOMBO BRITÁNICO	NO OFICIAL	77.63%	22.37%	0.00%	0.00%	0.00%	76	100.00%
3	COLEGIO GIMNASIO LA COLINA	NO OFICIAL	61.76%	38.24%	0.00%	0.00%	0.00%	34	100.00%
4	COLEGIO BENNETT	NO OFICIAL	55.10%	44.90%	0.00%	0.00%	0.00%	49	100.00%
5	COLEGIO INGLES DE LOS ANDES	NO OFICIAL	47.06%	52.94%	0.00%	0.00%	0.00%	17	100.00%
6	COLEGIO BILINGUE DIANA OESE	NO OFICIAL	45.83%	54.17%	0.00%	0.00%	0.00%	24	100.00%
7	COLEGIO LA ARBOLEDA	NO OFICIAL	33.33%	66.67%	0.00%	0.00%	0.00%	15	100.00%
8	COLEGIO INTERNACIONAL LOS CAÑAVERALES	NO OFICIAL	18.18%	81.82%	0.00%	0.00%	0.00%	11	100.00%
9	COLEGIO FREINET	NO OFICIAL	33.33%	63.64%	3.03%	0.00%	0.00%	33	96.97%
10	COLEGIO BRITÁNICO-THE BRITISH SCHOOL	NO OFICIAL	46.67%	50.00%	3.33%	0.00%	0.00%	30	96.67%
11	COL JEFFERSON	NO OFICIAL	51.67%	43.33%	5.00%	0.00%	0.00%	60	95.00%
12	CORPORACIÓN CULTURAL COLEGIO ALEMÁN - SEDE PRICIPAL	NO OFICIAL	36.73%	48.98%	12.24%	2.04%	0.00%	49	85.71%
13	LICEO FRANCÉS PAUL VALERY	NO OFICIAL	35.00%	47.50%	15.00%	2.50%	0.00%	40	82.50%
14	ASPAEN LICEO TACURÍ	NO OFICIAL	11.76%	70.59%	17.65%	0.00%	0.00%	17	82.35%
15	COL BERCHMANS	NO OFICIAL	29.03%	47.58%	20.97%	2.42%	0.00%	124	76.61%
16	LICEO BENALCAZAR	NO OFICIAL	25.00%	50.00%	20.83%	4.17%	0.00%	48	75.00%
17	COLEGIO HISPANOAMERICANO	NO OFICIAL	23.88%	43.28%	20.90%	11.94%	0.00%	67	67.16%
18	COLEGIO HEBREO JORGE ISAACS	NO OFICIAL	26.67%	40.00%	20.00%	13.33%	0.00%	15	66.67%
19	CENTRO EDUCATIVO ETIEVAN - COLEGIO ENCUENTROS	NO OFICIAL	6.90%	58.62%	27.59%	6.90%	0.00%	29	65.52%
20	COLEGIO LAURETTA BENDER	NO OFICIAL	28.57%	35.71%	35.71%	0.00%	0.00%	14	64.29%
21	INST NUESTRA SEÑORA DE LA ASUNCION	NO OFICIAL	8.57%	51.43%	25.71%	11.43%	2.86%	35	60.00%
22	LIC EJERCITO PICHINCHA	OFICIAL	12.77%	40.43%	29.79%	17.02%	0.00%	47	53.19%
23	ASPAEN COLEGIO JUANAMBÚ	NO OFICIAL	17.86%	32.14%	32.14%	17.86%	0.00%	28	50.00%
24	COL ALEJANDRIA	NO OFICIAL	13.33%	36.67%	23.33%	23.33%	3.33%	30	50.00%
25	JARDÍN TIA NORA Y LICEO LOS ALPES	NO OFICIAL	10.53%	36.84%	31.58%	15.79%	5.26%	19	47.37%
26	F.E LIDERES	NO OFICIAL	0.00%	47.06%	35.29%	17.65%	0.00%	17	47.06%
27	COLEGIO DEL SAGRADO CORAZÓN DE JESÚS-VALLE DEL LILI	NO OFICIAL	2.08%	41.67%	29.17%	20.83%	6.25%	48	43.75%
28	COLEGIO DE SAN LUIS GONZAGA	NO OFICIAL	9.78%	33.70%	34.78%	15.22%	6.52%	92	43.48%
29	COLEGIO LACORDAIRE	NO OFICIAL	7.46%	32.84%	22.39%	35.82%	1.49%	67	40.30%
30	COLEGIO BILINGUE MONTESSORI	NO OFICIAL	23.08%	15.38%	30.77%	23.08%	7.69%	13	38.46%
31	COLEGIO PARROQUIAL NUESTRA SEÑORA DE LOS ANDES	NO OFICIAL	13.79%	24.14%	34.48%	25.86%	1.72%	58	37.93%
32	SANTA MARIA STELLA MARIS	NO OFICIAL	7.89%	28.95%	44.74%	14.47%	3.95%	76	36.84%
33	COLEGIO SAN FRANCISCO DE ASIS	NO OFICIAL	3.77%	32.08%	28.30%	33.96%	1.89%	53	35.85%
34	COLEGIO FRANCISCANO PÍO XII	NO OFICIAL	8.79%	26.37%	32.97%	26.37%	5.49%	91	35.16%
35	INST LA CAMPIÑA	NO OFICIAL	12.50%	21.43%	3.57%	35.71%	26.79%	56	33.93%
36	COL BILINGÜE LANCASTER	NO OFICIAL	0.00%	33.33%	9.52%	42.86%	14.29%	21	33.33%
37	COL PARROQ SAN JUAN BAUTISTA	NO OFICIAL	9.76%	23.17%	20.73%	45.12%	1.22%	82	32.93%
38	COLEGIO REYES CATOLICOS	NO OFICIAL	12.90%	19.35%	29.03%	32.26%	6.45%	31	32.26%
39	I.EDU. LICEO DEPARTAMENTAL	OFICIAL	6.22%	25.33%	24.89%	38.22%	5.33%	225	31.56%
40	COLEGIO LOS ANGELES DEL NORTE	NO OFICIAL	9.09%	22.08%	25.97%	36.36%	6.49%	77	31.17%
41	COLEGIO CENTRO DE ARTE JUVENILIA	NO OFICIAL	9.09%	21.21%	33.33%	30.30%	6.06%	33	30.30%
42	COLEGIO AMERICANO	NO OFICIAL	2.68%	26.79%	31.25%	29.46%	9.82%	112	29.46%
43	LIC ANGLO DEL VALLE	NO OFICIAL	5.88%	23.53%	35.29%	29.41%	5.88%	17	29.41%
44	COLEGIO SAN ALBERTO MAGNO	NO OFICIAL	0.00%	26.67%	40.00%	33.33%	0.00%	15	26.67%
45	COLEGIO LUIS HORACIO GOMEZ	NO OFICIAL	6.45%	19.35%	22.58%	45.16%	6.45%	31	25.81%

Continúa

Cuadro 4: Proporción de estudiantes que clasificaron en los niveles B1 y B+ en la promoción de cada colegio de Cali (2010)

Puesto	Institución	Naturaleza	B+	B1	A2	A1	A-	N*	Sum B1B+
46	COLEGIO MAYOR ALFEREZ REAL	NO OFICIAL	0.00%	25.00%	58.33%	16.67%	0.00%	12	25.00%
47	COL. NUESTRA SEÑORA DE LA GRACIA	NO OFICIAL	0.00%	24.00%	36.00%	40.00%	0.00%	25	24.00%
48	TALENTOS POLITECNICO E ILINOIS	NO OFICIAL	7.61%	15.22%	10.87%	39.13%	27.17%	92	22.83%
49	MIRAFLORES	NO OFICIAL	3.60%	18.71%	29.50%	35.25%	12.95%	139	22.30%
50	COLEGIO SAN ANTONIO MARIA CLARET	NO OFICIAL	3.82%	18.47%	31.21%	37.58%	8.92%	157	22.29%
51	COL. REAL JEAN PIAGET	NO OFICIAL	0.00%	22.22%	38.89%	33.33%	5.56%	18	22.22%
52	COLEGIO NUESTRA SEÑORA DE FATIMA	OFICIAL	1.67%	20.00%	21.67%	51.67%	5.00%	60	21.67%
53	COL DE LA SAGRADA FAMILIA	NO OFICIAL	0.00%	21.43%	47.62%	26.19%	4.76%	42	21.43%
54	COLEGIO PARROQUIAL SANTIAGO APOSTOL	NO OFICIAL	2.04%	18.37%	20.41%	59.18%	0.00%	49	20.41%
55	COL COOMEVA	NO OFICIAL	8.00%	12.00%	24.00%	54.00%	2.00%	50	20.00%
56	COLEGIO NUESTRA SEÑORA DE LA CONSOLACION	NO OFICIAL	3.17%	15.87%	34.92%	31.75%	14.29%	63	19.05%
57	LICEO MIXTO LA MILAGROSA	NO OFICIAL	0.00%	19.05%	23.81%	52.38%	4.76%	21	19.05%
58	COLEGIO PERSONALIZADO PENSAMIENTO CALI	NO OFICIAL	9.09%	9.09%	18.18%	54.55%	9.09%	11	18.18%
59	LICEO COMICIAL SANTA LUCIA	NO OFICIAL	0.00%	18.18%	27.27%	54.55%	0.00%	11	18.18%
60	COLEGIO LEON DE GREIFF	NO OFICIAL	2.34%	15.62%	53.91%	26.56%	1.56%	128	17.97%
61	COLEGIO CIUDAD CÓRDOBA	NO OFICIAL	0.00%	17.78%	31.11%	51.11%	0.00%	45	17.78%
62	COLEGIO SANTA ISABEL DE HUNGRIA - CIUDAD 2000	NO OFICIAL	0.00%	17.74%	22.58%	54.84%	4.84%	62	17.74%
63	COLEGIO PARROQUIAL SAN FRANCISCO JAVIER	NO OFICIAL	0.00%	17.65%	35.29%	41.18%	5.88%	17	17.65%
64	COL CATOLICO	NO OFICIAL	6.78%	10.17%	23.73%	37.29%	22.03%	59	16.95%
65	COLEGIO INGLATERRA REAL	NO OFICIAL	0.00%	16.67%	33.33%	50.00%	0.00%	12	16.67%
66	COLEGIO COOPERATIVO NUESTRA SEÑORA DE LOS REMEDIOS	NO OFICIAL	0.00%	16.67%	25.00%	58.33%	0.00%	12	16.67%
67	LIC CAMPESTRE LA MISION	NO OFICIAL	0.00%	16.67%	11.11%	50.00%	22.22%	18	16.67%
68	LICEO JUAN XXIII	NO OFICIAL	1.35%	14.86%	12.16%	43.24%	28.38%	74	16.22%
69	CELIMO RUEDA	OFICIAL	2.63%	13.16%	23.68%	52.63%	7.89%	38	15.79%
70	COLEGIO IDEAS	NO OFICIAL	0.00%	15.79%	15.79%	36.84%	31.58%	19	15.79%
71	I.EDU. TECNICO INDUSTRIAL JOSE MARIA CARBONELL	OFICIAL	1.41%	14.08%	26.76%	46.01%	11.74%	213	15.49%
72	COLEGIO PARROQUIAL DIVINO SALVADOR	NO OFICIAL	7.69%	7.69%	42.31%	19.23%	23.08%	26	15.38%
73	COL EL PINAR	NO OFICIAL	0.00%	15.38%	30.77%	38.46%	15.38%	13	15.38%
74	I.EDU. TECNICO DE COMERCIO SANTA CECILIA	OFICIAL	0.00%	15.29%	27.39%	50.32%	7.01%	157	15.29%
75	COLEGIO FRANCISCO JOSE DE CALDAS	NO OFICIAL	5.00%	10.00%	35.00%	50.00%	0.00%	20	15.00%
76	COL TECNICO MARIA ELVINIA	NO OFICIAL	0.00%	14.81%	22.22%	54.32%	8.64%	81	14.81%
77	COLEGIO NUESTRA SEÑORA DEL ROSARIO	NO OFICIAL	9.52%	4.76%	42.86%	38.10%	4.76%	21	14.29%
78	INSTITUCIÓN EDUCATIVA TÉCNICO INDUSTRIAL COMUNA 17	OFICIAL	0.00%	14.29%	29.59%	44.90%	11.22%	98	14.29%
79	LICEO QUIAL	NO OFICIAL	0.00%	14.29%	14.29%	42.86%	28.57%	21	14.29%
80	COLEGIO MIXTO SAN VICENTE	NO OFICIAL	0.00%	14.29%	7.14%	39.29%	39.29%	28	14.29%
81	CORP EDUCATIVA ADVENTISTA- CÁMBULOS	NO OFICIAL	5.63%	8.45%	19.72%	53.52%	12.68%	71	14.08%
82	I.EDU. TCNICO COMICIAL JOSE MARIA VIVAS BALCAZAR	OFICIAL	1.17%	12.87%	23.98%	53.22%	8.77%	171	14.04%
83	SANTA MARIANA DE JESÚS	NO OFICIAL	3.45%	10.34%	27.59%	51.72%	6.90%	29	13.79%
84	LIC COMICIAL LA MILAGROSA	NO OFICIAL	0.00%	13.79%	6.90%	65.52%	13.79%	29	13.79%
85	I.EDU. JUAN DE AMPUDIA	OFICIAL	1.52%	12.12%	25.00%	53.03%	8.33%	132	13.64%
86	COLEGIO LEONÍSTICO LA MERCED	NO OFICIAL	3.39%	10.17%	22.03%	49.15%	15.25%	59	13.56%
87	INST TEC REAL HOLANDES	NO OFICIAL	3.33%	10.00%	26.67%	50.00%	10.00%	30	13.33%
88	I.EDU. NORMAL SUPERIOR FARALLONES CALI	OFICIAL	1.54%	11.79%	24.62%	53.33%	8.72%	195	13.33%
89	COLEGIO CLARETIANO SANTA DOROTEA	NO OFICIAL	1.48%	11.85%	30.37%	43.70%	12.59%	135	13.33%
90	JOSE HOLGUIN GARCES	OFICIAL	0.00%	13.33%	13.33%	60.00%	13.33%	15	13.33%
91	CORP COLEGIO AMERICAS UNIDAS	NO OFICIAL	3.77%	9.43%	18.87%	45.28%	22.64%	53	13.21%
92	COLEGIO MAYOR SAN ANTONIO DE PADUA	NO OFICIAL	1.89%	11.32%	20.75%	41.51%	24.53%	53	13.21%
93	COLEGIO LA PROVIDENCIA	NO OFICIAL	0.00%	13.04%	56.52%	21.74%	8.70%	23	13.04%
94	COLEGIO FRANCISCANO DE FRAY DAMIAN GONZALEZ	NO OFICIAL	2.47%	10.49%	21.60%	43.21%	22.22%	162	12.96%

Continúa

Cuadro 4: Proporción de estudiantes que clasificaron en los niveles B1 y B+ en la promoción de cada colegio de Cali (2010)

Puesto	Institución	Naturaleza	B+	B1	A2	A1	A-	N*	Sum B1B+
95	INST TÉCNICO INDUSTRIAL SAN JUAN BOSCO	NO OFICIAL	0.00%	12.86%	32.86%	50.00%	4.29%	70	12.86%
96	COL VILLEGAS	NO OFICIAL	0.00%	12.50%	25.00%	37.50%	25.00%	16	12.50%
97	I.EDU. TECNICA DE COMERCIO SIMON RODRIGUEZ	OFICIAL	0.83%	11.57%	16.53%	53.72%	17.36%	121	12.40%
98	COLEGIO PARROQUIAL SAN JOAQUIN	NO OFICIAL	0.00%	12.36%	22.47%	61.80%	3.37%	89	12.36%
99	COLEGIO BAUTISTA	NO OFICIAL	0.00%	11.76%	5.88%	47.06%	35.29%	17	11.76%
100	COL NTRA SRA DE LA ANUNCIACION	NO OFICIAL	0.00%	11.67%	33.33%	43.33%	11.67%	60	11.67%
101	I.EDU. RAFAEL NAVIA VARON	OFICIAL	0.77%	10.77%	16.15%	56.92%	15.38%	130	11.54%
102	COLEGIO SAN FRANCISCO JAVIER	NO OFICIAL	0.00%	11.54%	26.92%	46.15%	15.38%	26	11.54%
103	I.EDU. VILLACOLOMBIA	OFICIAL	0.00%	11.54%	19.23%	61.54%	7.69%	52	11.54%
104	COLEGIO DE LA PRESENTACION - AGUACATAL	NO OFICIAL	5.71%	5.71%	22.86%	54.29%	11.43%	35	11.43%
105	I.EDU. SANTA LIBRADA	OFICIAL	2.14%	9.09%	17.65%	57.22%	13.90%	374	11.23%
106	POLITECNICO SUPERIOR DEL VALLE	NO OFICIAL	3.70%	7.41%	33.33%	44.44%	11.11%	27	11.11%
107	INSTITUCIÓN EDUCATIVA CARLOS HOLGUIN LLOREDA	OFICIAL	0.00%	11.11%	15.56%	60.00%	13.33%	45	11.11%
108	CENTRO EDUCATIVO INDUSTRIAL LUIS MADINA	NO OFICIAL	3.64%	7.27%	20.00%	61.82%	7.27%	55	10.91%
109	INCOVAL	NO OFICIAL	2.17%	8.70%	15.22%	43.48%	30.43%	46	10.87%
110	COLEGIO MARIA AUXILIADORA	NO OFICIAL	0.00%	10.26%	28.21%	48.72%	12.82%	39	10.26%
111	INST CENTRAL DEL COMERCIO Y BACHILLERATO	NO OFICIAL	3.33%	6.67%	20.00%	56.67%	13.33%	30	10.00%
112	I.EDU. TECNICO INDUSTRIAL PEDRO ANTONIO MOLINA	OFICIAL	1.05%	8.95%	21.05%	59.47%	9.47%	190	10.00%
113	INST TECNICAL COLOMBO LIBANES	NO OFICIAL	0.00%	10.00%	12.00%	62.00%	16.00%	50	10.00%
114	INST COMCIAL INDUSTRIAL Y TECNOLÓGICO ICIT	NO OFICIAL	0.00%	10.00%	0.00%	55.00%	35.00%	20	10.00%
115	I.EDU. JOAQUIN DE CAYZEDO Y CUERO	OFICIAL	0.71%	9.22%	14.18%	62.41%	13.48%	141	9.93%
116	CENT PROF DE ESTUD TEC Y FINANCIEROS	NO OFICIAL	1.64%	8.20%	13.11%	44.26%	32.79%	61	9.84%
117	COL MAYOR SANTIAGO DE CALI	NO OFICIAL	1.40%	8.39%	28.67%	52.45%	9.09%	143	9.79%
118	COLEGIO EL CARMELO	NO OFICIAL	0.00%	9.72%	29.17%	37.50%	23.61%	72	9.72%
119	COLEGIO PARROQUIAL NUESTRA SEÑORA DE GUADALUPE	NO OFICIAL	1.56%	7.81%	23.44%	56.25%	10.94%	64	9.38%
120	FUND COL PAR SAN PEDRO CLAVER	NO OFICIAL	0.00%	9.38%	20.31%	56.25%	14.06%	64	9.38%
121	COLEGIO MAYOR SANTIAGO DE CALI-SEDE GUAYACANES	NO OFICIAL	1.87%	7.48%	27.10%	55.14%	8.41%	107	9.35%
122	COLEGIO SANTA ISABEL DE HUNGRIA SEDE SAN LUIS	NO OFICIAL	0.00%	9.32%	16.95%	61.86%	11.86%	118	9.32%
123	CENTRO EDUCATIVO LEONARDO DA VINCI	NO OFICIAL	0.00%	9.09%	36.36%	45.45%	9.09%	11	9.09%
124	LICEO SUPERIOR JUAN PABLO II	NO OFICIAL	0.00%	8.70%	17.39%	30.43%	43.48%	23	8.70%
125	I.EDU. TECNICO INDUSTRIAL VEINTE DE JULIO	OFICIAL	0.00%	8.60%	15.05%	67.74%	8.60%	93	8.60%
126	COLEGIO EL PRADO	NO OFICIAL	1.14%	7.39%	35.80%	44.32%	11.36%	176	8.52%
127	COLEGIO DE NUESTRA SEÑORA DE CHIQUINQUIRA	NO OFICIAL	0.00%	8.51%	27.66%	55.32%	8.51%	47	8.51%
128	I.EDU. LA MERCED	OFICIAL	0.00%	8.49%	16.04%	65.09%	10.38%	106	8.49%
129	GIMNASIO LOS FARALLONES VALLE DEL LILY	NO OFICIAL	4.17%	4.17%	33.33%	41.67%	16.67%	24	8.33%
130	ACADEMIA DE CIENCIAS DE COLOMBIA AKADEMOS	NO OFICIAL	0.00%	8.33%	20.83%	54.17%	16.67%	24	8.33%
131	COLEGIO SANTA ISABEL DE HUNGRIA SEDE ALFONSO LOPEZ	NO OFICIAL	0.98%	7.19%	25.82%	57.19%	8.82%	306	8.17%
132	I.EDU. LA BUITRERA JOSE MARIA GARCIA DE TOLED	OFICIAL	0.00%	7.87%	12.36%	53.93%	25.84%	89	7.87%
133	INST EDUC MONTICELLO	NO OFICIAL	0.00%	7.69%	23.08%	61.54%	7.69%	13	7.69%
134	I.EDU. VILLA DEL SUR	OFICIAL	0.00%	7.69%	22.22%	60.68%	9.40%	117	7.69%
135	COLEGIO SANTA ISABEL DE HUNGRIA SEDE COMUNEROS II	NO OFICIAL	1.52%	6.06%	24.24%	57.58%	10.61%	66	7.58%
136	I.EDU. POLITECNICO MUNICIPAL DE CALI	OFICIAL	1.49%	5.97%	17.16%	63.43%	11.94%	134	7.46%
137	LICEO SANTA CLARA	NO OFICIAL	0.00%	7.41%	22.22%	51.85%	18.52%	27	7.41%
138	I.EDU. TECNICA INDUSTRIAL ANTONIO JOSE CAMACHO	OFICIAL	0.36%	6.93%	17.52%	62.41%	12.77%	274	7.30%
139	I.EDU. TECNICA COMCIAL LAS AMERICAS	OFICIAL	0.55%	6.63%	24.86%	59.67%	8.29%	181	7.18%
140	INST TÉCNICO EN SISTEMAS CARO Y CUERVO	NO OFICIAL	0.00%	7.14%	7.14%	71.43%	14.29%	14	7.14%
141	CENT EDUC PROGRESEMOS	NO OFICIAL	0.00%	7.14%	7.14%	64.29%	21.43%	14	7.14%
142	FUNDACION COLEGIO SANTA ISABEL DE HUNGRIA CALIMIO NORTE	NO OFICIAL	0.00%	7.03%	15.68%	67.57%	9.73%	185	7.03%
143	COLEGIO LOS ANDES N 2	NO OFICIAL	1.74%	5.22%	15.65%	54.78%	22.61%	115	6.96%
144	I.EDU. REPUBLICA DE ISRAEL	OFICIAL	0.97%	5.83%	16.50%	63.11%	13.59%	103	6.80%

Continúa

Cuadro 4: Proporción de estudiantes que clasificaron en los niveles B1 y B+ en la promoción de cada colegio de Cali (2010)

Puesto	Institución	Naturaleza	B+	B1	A2	A1	A-	N*	Sum B1B+
145	LICEO SAN ANTONIO	NO OFICIAL	6.67%	0.00%	6.67%	46.67%	40.00%	15	6.67%
146	INST EDUCATIVO ALFA	NO OFICIAL	0.00%	6.67%	20.00%	60.00%	13.33%	15	6.67%
147	JUAN BAUTISTA DE LA SALLE	OFICIAL	0.00%	6.67%	13.33%	60.00%	20.00%	15	6.67%
148	INST EDUCATIVO EMPRENDEDORES	NO OFICIAL	0.00%	6.67%	0.00%	73.33%	20.00%	15	6.67%
149	COLEGIO SAN MIGUEL ARCANGEL	NO OFICIAL	0.00%	6.67%	0.00%	53.33%	40.00%	15	6.67%
150	INST EMANUEL	NO OFICIAL	0.00%	6.67%	0.00%	33.33%	60.00%	15	6.67%
151	CORP EDUCATIVA ANTONIO MACEO	NO OFICIAL	4.35%	2.17%	13.04%	36.96%	43.48%	46	6.52%
152	I.EDU. NORMAL SUPERIOR SANTIAGO DE CALI	OFICIAL	1.50%	5.00%	19.50%	59.00%	15.00%	200	6.50%
153	COLEGIO ANDINO	NO OFICIAL	0.00%	6.45%	9.68%	48.39%	35.48%	31	6.45%
154	I.EDU. SANTO TOMAS CASD	OFICIAL	0.71%	5.71%	15.00%	69.29%	9.29%	140	6.43%
155	I.EDU. CELMIRA BUENO DE OREJUELA	OFICIAL	0.00%	6.19%	12.39%	64.60%	16.81%	113	6.19%
156	I.EDU. JORGE ISAACS	OFICIAL	0.91%	4.99%	16.33%	65.31%	12.47%	441	5.90%
157	INSTITUCIÓN EDUCATIVA TÉCNICO INDUSTRIAL DIEZ DE MAYO	OFICIAL	0.00%	5.88%	13.97%	65.44%	14.71%	136	5.88%
158	I.EDU. AGUSTIN NIETO CABALLERO	OFICIAL	0.71%	4.96%	14.18%	68.79%	11.35%	141	5.67%
159	COL CIUDADELA EDUC LA PRESENTACIÓN	NO OFICIAL	0.00%	5.56%	11.11%	51.39%	31.94%	72	5.56%
160	INST TECNICO SALOMIA	NO OFICIAL	0.00%	5.56%	5.56%	61.11%	27.78%	18	5.56%
161	CENTRO DE CAPACITACION SANTA INES	NO OFICIAL	0.00%	5.56%	0.00%	55.56%	38.89%	18	5.56%
162	COLEGIO NARIÑO	NO OFICIAL	0.00%	5.45%	18.18%	61.82%	14.55%	55	5.45%
163	COLEGIO COMPARTIR	NO OFICIAL	0.00%	5.31%	15.51%	69.39%	9.80%	245	5.31%
164	CENTRO DOCENTE TOMAS CIPRIANO MOSQUERA	NO OFICIAL	5.26%	0.00%	26.32%	57.89%	10.53%	19	5.26%
165	COL COMUNAL NUEVA GRANADA	NO OFICIAL	0.00%	5.26%	21.05%	68.42%	5.26%	19	5.26%
166	COL.CIAL. STA JUANA DE ARCO	NO OFICIAL	0.00%	5.26%	10.53%	63.16%	21.05%	19	5.26%
167	INST TECNICO CALIMA	NO OFICIAL	0.00%	5.13%	10.26%	38.46%	46.15%	39	5.13%
168	I.EDU. GENERAL ALFREDO VASQUEZ COBO	OFICIAL	0.00%	5.00%	24.00%	62.00%	9.00%	100	5.00%
169	I.EDU. LA PAZ- SAAVEDRA GALINDO	OFICIAL	0.00%	5.00%	15.00%	60.00%	20.00%	20	5.00%
170	CORPORACIÓN EDUCATIVA POPULAR-LICEO DE LA AMISTAD	NO OFICIAL	0.00%	5.00%	7.50%	57.50%	30.00%	40	5.00%
171	COLEGIO EMPL MODERNO	NO OFICIAL	0.00%	5.00%	5.00%	25.00%	65.00%	20	5.00%
172	I.EDU. JOSE HOLGUIN GARCES	OFICIAL	0.68%	4.11%	13.70%	67.12%	14.38%	146	4.79%
173	INSTITUCIÓN EDUCATIVA TÉCNICA DE BALLET CLASICO INCOLBALLET	OFICIAL	0.00%	4.76%	23.81%	66.67%	4.76%	21	4.76%
174	CENTRO DE ESTU PARA LOS SISTEMAS DE INFORMACION CESI	NO OFICIAL	0.00%	4.76%	0.00%	47.62%	47.62%	21	4.76%
175	COL ARQUID. JUAN PABLO II	NO OFICIAL	0.00%	4.69%	14.06%	65.62%	15.62%	64	4.69%
176	CENCOES CENTRO COLOMBIANO ESTUDIO SISTEMAS	NO OFICIAL	2.27%	2.27%	9.09%	61.36%	25.00%	44	4.55%
177	COLEGIO SAN FERNANDO REY	NO OFICIAL	0.00%	4.55%	18.18%	54.55%	22.73%	22	4.55%
178	CENTRO DOCENTE SANTA ANITA	NO OFICIAL	0.00%	4.55%	18.18%	50.00%	27.27%	22	4.55%
179	COLEGIO HORIZONTES	NO OFICIAL	0.00%	4.55%	13.64%	72.73%	9.09%	22	4.55%
180	FUNDACIÓN COLEGIO GENERAL JOSE MARIA CORDOBA	NO OFICIAL	0.00%	4.55%	0.00%	27.27%	68.18%	22	4.55%
181	I.EDU. EUSTAQUIO PALACIOS	OFICIAL	0.78%	3.49%	9.69%	69.77%	16.28%	258	4.26%
182	INSTITUCIÓN EDUCATIVA SANTA FE	OFICIAL	0.00%	4.24%	11.86%	69.49%	14.41%	118	4.24%
183	I.EDU. FRANCISCO JOSE LLOREDA MERA	OFICIAL	0.00%	4.23%	1.41%	74.65%	19.72%	71	4.23%
184	INST CIAL ARQUIDIOCESANO	NO OFICIAL	1.39%	2.78%	15.28%	66.67%	13.89%	72	4.17%
185	COL ACAD EL POBLADO	NO OFICIAL	0.00%	4.17%	4.17%	66.67%	25.00%	24	4.17%
186	LICEO NAPOLITANO	NO OFICIAL	4.00%	0.00%	8.00%	60.00%	28.00%	25	4.00%
187	COLEGIO RODRIGO LLOREDA CAICEDO	NO OFICIAL	0.00%	4.00%	8.00%	77.00%	11.00%	100	4.00%
188	INST ANDRES BELLO COLOMBO AMERICANO	NO OFICIAL	0.00%	3.95%	2.63%	51.32%	42.11%	76	3.95%
189	INSTITUCIÓN EDUCATIVA BARTOLOMÉ LOBOGUERRERO	OFICIAL	0.00%	3.92%	13.73%	60.78%	21.57%	51	3.92%
190	INST TECNICO DE EXCELENCIA EMPL	NO OFICIAL	3.85%	0.00%	0.00%	26.92%	69.23%	26	3.85%
191	I.EDU. ALBERTO CARVAJAL BORRERO	OFICIAL	0.00%	3.75%	17.50%	58.75%	20.00%	80	3.75%
192	COLEGIO LOS ANDES	NO OFICIAL	0.00%	3.70%	18.52%	39.51%	38.27%	81	3.70%
193	FUNDACION COLEGIO SANTA ISABEL DE HUNGRIA SEDE SAN FELIPE	NO OFICIAL	0.00%	3.59%	10.18%	69.46%	16.77%	167	3.59%
194	LIC PEDAGÓGICO SUORIENTAL	NO OFICIAL	0.00%	3.57%	10.71%	35.71%	50.00%	28	3.57%

Continúa

Cuadro 4: Proporción de estudiantes que clasificaron en los niveles B1 y B+ en la promoción de cada colegio de Cali (2010)

Puesto	Institución	Naturaleza	B+	B1	A2	A1	A-	N*	Sum B1B+
195	I.EDU. CIUDAD CORDOBA	OFICIAL	0.00%	3.52%	8.45%	69.72%	18.31%	142	3.52%
196	LA PRESENTACION EL PARAISO	NO OFICIAL	0.00%	3.51%	5.26%	36.84%	54.39%	57	3.51%
197	I.EDU. TECNICO INDUSTRIAL DONALD RODRIGO TAFUR	OFICIAL	0.00%	3.47%	13.87%	68.21%	14.45%	173	3.47%
198	I.EDU. VICENTE BARRERO COSTA	OFICIAL	0.00%	3.42%	12.33%	67.12%	17.12%	146	3.42%
199	I.EDU. MONSEÑOR RAMON ARCILA	OFICIAL	0.56%	2.79%	12.85%	69.83%	13.97%	179	3.35%
200	I.EDU. TECNICA CIUDAD DE CALI	OFICIAL	0.00%	3.27%	11.21%	69.63%	15.89%	214	3.27%
201	LICEO LATINO	NO OFICIAL	0.00%	3.23%	9.68%	32.26%	54.84%	31	3.23%
202	INST TEC IND SEÑOR DE LOS MILAGROS	NO OFICIAL	0.00%	3.23%	3.23%	25.81%	67.74%	31	3.23%
203	INSTITUCIÓN EDUCATIVA TÉCNICA COMCIAL HERNANDO NAVIA VARON	OFICIAL	0.00%	3.15%	10.41%	67.51%	18.93%	317	3.15%
204	I.EDU. REPUBLICA DE ARGENTINA	OFICIAL	0.00%	3.12%	6.25%	56.25%	34.38%	32	3.12%
205	LIC. RAFAEL GARCIA HERREROS	NO OFICIAL	0.00%	3.03%	3.03%	72.73%	21.21%	33	3.03%
206	CENTRO DE EDUC EN TECNOLOGIA CENTEC	NO OFICIAL	0.00%	2.99%	11.94%	68.66%	16.42%	67	2.99%
207	COLEGIO DE LA CAJA DE COMPENSACIÓN FAMILIAR DEL VALLE DEL CAUCA	NO OFICIAL	0.00%	2.91%	2.91%	54.37%	39.81%	103	2.91%
208	I.EDU. EL DIAMANTE	OFICIAL	0.00%	2.78%	13.89%	62.50%	20.83%	72	2.78%
209	COLEGIO EL HOGAR	NO OFICIAL	0.00%	2.56%	10.26%	41.03%	46.15%	39	2.56%
210	COL NUEVO HORIZONTE	NO OFICIAL	0.00%	2.50%	7.50%	65.00%	25.00%	40	2.50%
211	I.EDU. ALVARO ECHEVERRY	OFICIAL	0.00%	2.38%	15.08%	62.70%	19.84%	126	2.38%
212	CORP COLEGIO NTRA SRA DEL PILAR	NO OFICIAL	0.00%	2.38%	7.14%	61.90%	28.57%	42	2.38%
213	CENTRO DOCENTE PARROQUIAL SAN MARCOS	NO OFICIAL	0.00%	2.27%	6.82%	65.91%	25.00%	44	2.27%
214	I.EDU. EVARISTO GARCIA	OFICIAL	0.00%	2.22%	8.89%	71.11%	17.78%	45	2.22%
215	INST CAMILO TERREROS	NO OFICIAL	0.00%	2.22%	8.89%	37.78%	51.11%	45	2.22%
216	EL AGUACATAL	OFICIAL	0.00%	2.13%	14.89%	68.09%	14.89%	47	2.13%
217	I.E.T. SAN LUIS GONZAGA	OFICIAL	0.69%	1.39%	10.42%	71.53%	15.97%	144	2.08%
218	COL FE Y ALEGRÍA MADRE ALBERTA	NO OFICIAL	0.00%	2.08%	14.58%	72.92%	10.42%	48	2.08%
219	INST TÉCNICO REGIONAL INTER	NO OFICIAL	0.00%	2.08%	4.17%	27.08%	66.67%	48	2.08%
220	INSTITUCIÓN EDUCATIVA GENERAL FRANCISCO DE PAULA SANTANDER	OFICIAL	0.00%	2.04%	9.18%	69.39%	19.39%	98	2.04%
221	COLEGIO SANTA ISABEL DE HUNGRIA SEDE INVICALI DESEPAZ	NO OFICIAL	0.00%	2.00%	12.00%	69.00%	17.00%	100	2.00%
222	I.EDU. JOSE MANUEL SAAVEDRA GALINDO	OFICIAL	0.00%	1.98%	8.91%	78.22%	10.89%	101	1.98%
223	I.EDU. SANTA ROSA	OFICIAL	0.00%	1.96%	3.92%	68.63%	25.49%	51	1.96%
224	ACADEMIA MILITAR GENERAL JOSÉ MARÍA CABAL	NO OFICIAL	0.00%	1.92%	11.54%	44.23%	42.31%	52	1.92%
225	INSTITUCIÓN EDUCATIVA JULIO CAICEDO Y TELLEZ	OFICIAL	0.00%	1.92%	3.85%	78.85%	15.38%	52	1.92%
226	I.EDU. LA ESPERANZA	OFICIAL	0.00%	1.82%	9.09%	78.18%	10.91%	55	1.82%
227	I.EDU. HUMBERTO JORDAN MAZUERA	OFICIAL	0.00%	1.75%	14.04%	70.18%	14.04%	57	1.75%
228	INSTITUCIÓN EDUCATIVA MARICE SINISTERRA	OFICIAL	0.00%	1.75%	6.14%	72.81%	19.30%	114	1.75%
229	I.EDU. CIUDAD MODELO	OFICIAL	1.67%	0.00%	16.67%	60.00%	21.67%	60	1.67%
230	I.EDU. SIETE DE AGOSTO	OFICIAL	0.00%	1.61%	4.84%	70.16%	23.39%	124	1.61%
231	CENTRO EDUCATIVO BOLIVARIANO	NO OFICIAL	0.11%	1.48%	8.33%	58.22%	31.85%	876	1.60%
232	I.EDU. ALFONSO LOPEZ PUMAREJO	OFICIAL	0.00%	1.56%	11.46%	71.88%	15.10%	192	1.56%
233	COLEGIO SANTA ISABEL DE HUNGRIA SEDE CALIMIO DESEPAZ	NO OFICIAL	0.29%	1.16%	9.88%	70.06%	18.60%	344	1.45%
234	COLEGIO NUEVO MILENIO	NO OFICIAL	0.00%	1.43%	10.00%	41.43%	47.14%	70	1.43%
235	COL SENDEROS DE PAZ	NO OFICIAL	0.00%	1.43%	2.86%	47.14%	48.57%	70	1.43%
236	I.EDU. TECNICO INDUSTRIAL LUZ HAYDEE GUERRERO MOLINA	OFICIAL	0.00%	1.41%	4.23%	73.24%	21.13%	71	1.41%
237	I.EDU. BOYACA	OFICIAL	0.00%	1.40%	5.59%	77.62%	15.38%	143	1.40%
238	SANTA ISABEL DE HUNGRIA SEDE RETIRO	NO OFICIAL	0.00%	1.39%	5.56%	75.00%	18.06%	72	1.39%
239	CIUDAD DE CALI	OFICIAL	0.00%	1.39%	5.56%	72.22%	20.83%	72	1.39%
240	I.EDU. JOSE ANTONIO GALAN	OFICIAL	0.00%	1.32%	13.16%	76.32%	9.21%	76	1.32%
241	COL VIDA NUEVA	NO OFICIAL	0.00%	1.15%	2.30%	36.78%	59.77%	87	1.15%
242	SEDE PRINCIPAL FRANCISCO TORRES LEON -PUENTE AMARILLO	OFICIAL	0.00%	1.10%	26.37%	60.44%	12.09%	91	1.10%
243	I.EDU. LIBARDO MADRID VALDERRAMA	OFICIAL	0.00%	1.10%	6.04%	75.27%	17.58%	182	1.10%

Continúa

Cuadro 4: Proporción de estudiantes que clasificaron en los niveles B1 y B+ en la promoción de cada colegio de Cali (2010)

Puesto	Institucion	Naturaleza	B+	B1	A2	A1	A-	N*	Sum B1B+
244	CENTRO ETNOEDUCATIVO ANTONIO MACEO	NO OFICIAL	0.00%	1.10%	5.49%	53.85%	39.56%	91	1.10%
245	COL MIGUEL ANGEL BUONARROTI	NO OFICIAL	0.00%	1.06%	8.51%	74.47%	15.96%	94	1.06%
246	COLEGIO TECNICO JUVENIL DEL SUR	NO OFICIAL	1.02%	0.00%	4.08%	46.94%	47.96%	98	1.02%
247	INST TEC REY DE REYES	NO OFICIAL	0.00%	0.97%	8.74%	69.90%	20.39%	103	0.97%
248	I.EDU. TECNICO INDUSTRIAL CARLOS HOLGUIN MALLARINO	OFICIAL	0.00%	0.81%	8.87%	66.94%	23.39%	124	0.81%
249	I.EDU. MONTEBELLO	OFICIAL	0.00%	0.76%	10.61%	64.39%	24.24%	132	0.76%
250	I.EDU. TECNICA CIUDADELA DESEPAZ	OFICIAL	0.00%	0.63%	5.06%	72.15%	22.15%	158	0.63%
251	I.EDU. GABRIELA MISTRAL	OFICIAL	0.00%	0.49%	8.33%	69.61%	21.57%	204	0.49%
252	CENT DOC SANTIAGO DE CALI	NO OFICIAL	0.00%	0.00%	31.25%	31.25%	37.50%	16	0.00%
253	INST TEC CCIAL DEL NORTE	NO OFICIAL	0.00%	0.00%	28.57%	71.43%	0.00%	14	0.00%
254	COL SAN SEBASTIAN	NO OFICIAL	0.00%	0.00%	25.00%	41.67%	33.33%	36	0.00%
255	COLEGIO EL AMPARO	NO OFICIAL	0.00%	0.00%	21.88%	59.38%	18.75%	32	0.00%
256	COLEGIO SAN JOSE - BARRIO CHAMPAGNAT	NO OFICIAL	0.00%	0.00%	18.18%	38.64%	43.18%	44	0.00%
257	COLEGIO POLITECNICO SIGLO XXI	NO OFICIAL	0.00%	0.00%	17.65%	70.59%	11.76%	34	0.00%
258	ACADE MILIT JOAQUÍN DE CAICEDO Y CUERO	NO OFICIAL	0.00%	0.00%	17.39%	52.17%	30.43%	23	0.00%
259	INSTTUICIÓN EDUCATIVA COLEGIO SAN JOSÉ REFUGIO	NO OFICIAL	0.00%	0.00%	17.24%	51.72%	31.03%	29	0.00%
260	I.EDU. MANUEL MARIA MALLARINO	OFICIAL	0.00%	0.00%	16.67%	76.19%	7.14%	84	0.00%
261	COL.SANTA MARIA DE PANCE	NO OFICIAL	0.00%	0.00%	16.13%	64.52%	19.35%	31	0.00%
262	COLEGIO EL BOSQUE	NO OFICIAL	0.00%	0.00%	15.38%	61.54%	23.08%	13	0.00%
263	LICEO COLOMBO IRLANDES	NO OFICIAL	0.00%	0.00%	15.00%	50.00%	35.00%	20	0.00%
264	ANTONIO BARBERENA	OFICIAL	0.00%	0.00%	14.81%	62.96%	22.22%	27	0.00%
265	COLEGIO JUAN CAMILO	NO OFICIAL	0.00%	0.00%	14.29%	64.29%	21.43%	14	0.00%
266	COLEGIO SAN PEDRO CLAVER	NO OFICIAL	0.00%	0.00%	13.95%	51.16%	34.88%	43	0.00%
267	COL MIX PEDRO MORALES PINO	NO OFICIAL	0.00%	0.00%	13.33%	66.67%	20.00%	15	0.00%
268	LICEO CAÑAVERAL DE OCCIDENTE	NO OFICIAL	0.00%	0.00%	13.33%	53.33%	33.33%	15	0.00%
269	LICEO JUVENIL EL RODEO	NO OFICIAL	0.00%	0.00%	12.50%	87.50%	0.00%	16	0.00%
270	JOSE HOLGUIN GARCES	OFICIAL	0.00%	0.00%	12.50%	81.25%	6.25%	16	0.00%
271	INST LA RIVERA	NO OFICIAL	0.00%	0.00%	12.50%	18.75%	68.75%	16	0.00%
272	I.EDU. JESUS VILLAFANE FRANCO	OFICIAL	0.00%	0.00%	12.07%	68.97%	18.97%	58	0.00%
273	INST TECNICO LTNAMCNO I	NO OFICIAL	0.00%	0.00%	12.00%	80.00%	8.00%	25	0.00%
274	SANTA TERESA DE JESUS FE Y ALEGRIA	NO OFICIAL	0.00%	0.00%	11.94%	64.18%	23.88%	67	0.00%
275	COL CENTRAL MADRID	NO OFICIAL	0.00%	0.00%	11.76%	70.59%	17.65%	17	0.00%
276	COLEGIO MILITAR ALMIRANTE COLON DE CALI	NO OFICIAL	0.00%	0.00%	11.76%	47.06%	41.18%	34	0.00%
277	LICEO MAYOR TECNICO DEL VALLE	NO OFICIAL	0.00%	0.00%	11.76%	29.41%	58.82%	34	0.00%
278	CENTRO EDUCATIVO FE Y ALEGRIA SIFFREDI	NO OFICIAL	0.00%	0.00%	11.11%	71.11%	17.78%	45	0.00%
279	LICEO FARALLONES DEL NORTE	NO OFICIAL	0.00%	0.00%	11.11%	55.56%	33.33%	18	0.00%
280	I.EDU. CRISTOBAL COLON	OFICIAL	0.00%	0.00%	10.98%	71.95%	17.07%	82	0.00%
281	CENT EDUC COMUNIT OMAR TORRIJOS	NO OFICIAL	0.00%	0.00%	10.53%	73.68%	15.79%	19	0.00%
282	COLEGIO MILITAR ALMIRANTE COLON	NO OFICIAL	0.00%	0.00%	10.53%	57.89%	31.58%	95	0.00%
283	INSTITUCIÓN EDUCATIVA PANCE	OFICIAL	0.00%	0.00%	10.34%	62.07%	27.59%	29	0.00%
284	CENT DOC BARTOLOME MITRE	NO OFICIAL	0.00%	0.00%	10.00%	66.25%	23.75%	80	0.00%
285	INST NTRA SRA DEL CARMEN	NO OFICIAL	0.00%	0.00%	9.88%	55.56%	34.57%	81	0.00%
286	SEDE ANTONIO VILLAVICENCIO	OFICIAL	0.00%	0.00%	9.52%	61.90%	28.57%	21	0.00%
287	COL DE LA SANTÍSIMA TRINIDAD	NO OFICIAL	0.00%	0.00%	9.52%	50.00%	40.48%	42	0.00%
288	PRINCIPE DE PAZ	NO OFICIAL	0.00%	0.00%	9.09%	90.91%	0.00%	11	0.00%
289	COLEGIO INTERNADO SAN ANTONIO	NO OFICIAL	0.00%	0.00%	9.09%	63.64%	27.27%	11	0.00%
290	CENTRO DOCENTE JUAN RAMON JIMENEZ	NO OFICIAL	0.00%	0.00%	9.09%	36.36%	54.55%	11	0.00%
291	COLEGIO EDUARDO SANTOS	NO OFICIAL	0.00%	0.00%	8.57%	42.86%	48.57%	35	0.00%
292	CORP EDUC COL NIÑO JESUS DE PRAGA	NO OFICIAL	0.00%	0.00%	8.57%	17.14%	74.29%	35	0.00%
293	LIC PORVENIR	NO OFICIAL	0.00%	0.00%	8.51%	74.47%	17.02%	47	0.00%

Continúa

Cuadro 4: Proporción de estudiantes que clasificaron en los niveles B1 y B+ en la promoción de cada colegio de Cali (2010)

Puesto	Institucion	Naturaleza	B+	B1	A2	A1	A-	N*	Sum B1B+
294	LIC MIX EMPERADOR DE CALI	NO OFICIAL	0.00%	0.00%	8.33%	77.78%	13.89%	36	0.00%
295	INST PABLO VI	NO OFICIAL	0.00%	0.00%	8.33%	8.33%	83.33%	12	0.00%
296	INST COLOMBIA	NO OFICIAL	0.00%	0.00%	8.13%	52.03%	39.84%	123	0.00%
297	COLEGIO SANTA ISABEL DE HUNGRIA SEDE AGUACATAL	NO OFICIAL	0.00%	0.00%	8.00%	70.67%	21.33%	75	0.00%
298	COL EL SENDERO DEL FUTURO	NO OFICIAL	0.00%	0.00%	7.69%	53.85%	38.46%	13	0.00%
299	COLEGIO NUESTRA SEÑORA DE LA PROVIDENCIA	NO OFICIAL	0.00%	0.00%	7.69%	42.31%	50.00%	26	0.00%
300	INST TECNICO COMCIAL SANTO TOMAS	NO OFICIAL	0.00%	0.00%	7.69%	38.46%	53.85%	13	0.00%
301	INST DE BACHILLERATO TECNOLOGICO DANIEL GILLARD	NO OFICIAL	0.00%	0.00%	7.69%	34.62%	57.69%	26	0.00%
302	INST. TEC. CIAL GENERAL SANTANDER	NO OFICIAL	0.00%	0.00%	7.69%	30.77%	61.54%	13	0.00%
303	COLEGIO LITORAL PACIFICO	NO OFICIAL	0.00%	0.00%	7.14%	69.05%	23.81%	42	0.00%
304	COLEGIO RAMON FRANKY GALVIS	NO OFICIAL	0.00%	0.00%	7.14%	64.29%	28.57%	28	0.00%
305	I.EDU. TECNICA GABRIEL GARCIA MARQUEZ	OFICIAL	0.00%	0.00%	7.02%	70.76%	22.22%	171	0.00%
306	COLEGIO LA ASUNCION	NO OFICIAL	0.00%	0.00%	6.67%	26.67%	66.67%	15	0.00%
307	COLEGIO MANUELITA SAENZ	NO OFICIAL	0.00%	0.00%	6.67%	20.00%	73.33%	15	0.00%
308	COL FE Y ALEGRIA FRAY LUIS AMIGÓ	NO OFICIAL	0.00%	0.00%	6.45%	72.58%	20.97%	62	0.00%
309	PORTETE DE TARQUI	OFICIAL	0.00%	0.00%	6.33%	76.58%	17.09%	158	0.00%
310	COLEGIO PANAMERICANO	NO OFICIAL	0.00%	0.00%	6.25%	62.50%	31.25%	16	0.00%
311	COLEGIO COMCIAL NUEVA ERA VG	NO OFICIAL	0.00%	0.00%	6.25%	43.75%	50.00%	16	0.00%
312	I.EDU. JUANA DE CAICEDO Y CUERO	OFICIAL	0.00%	0.00%	6.00%	74.00%	20.00%	50	0.00%
313	I.EDU. GUILLERMO VALENCIA	OFICIAL	0.00%	0.00%	6.00%	72.00%	22.00%	50	0.00%
314	INSTITUCIÓN EDUCATIVA LUIS FERNANDO CAICEDO	OFICIAL	0.00%	0.00%	5.88%	82.35%	11.76%	17	0.00%
315	COLEGIO NOCTURNO GENERAL SIMON BOLIVAR	NO OFICIAL	0.00%	0.00%	5.88%	82.35%	11.76%	34	0.00%
316	INST DE EDUC TECNICA ICET CENTRO	NO OFICIAL	0.00%	0.00%	5.88%	47.06%	47.06%	17	0.00%
317	INST CIAL SANTIAGO DE CALI	NO OFICIAL	0.00%	0.00%	5.88%	29.41%	64.71%	17	0.00%
318	CENTRO EDUCATIVO FE Y ALEGRIA LA PEDREGOSA	NO OFICIAL	0.00%	0.00%	5.71%	77.14%	17.14%	35	0.00%
319	INSTITUCIÓN EDUCATIVA EVA RIASCOS PLATA	OFICIAL	0.00%	0.00%	5.56%	86.11%	8.33%	36	0.00%
320	I.EDU. NELSON GARCÉS VERNAZA	OFICIAL	0.00%	0.00%	5.56%	22.22%	72.22%	18	0.00%
321	I.EDU. TECNICO INDUSTRIAL MULTIPROPOSITO	OFICIAL	0.00%	0.00%	5.50%	69.72%	24.77%	109	0.00%
322	I.EDU. LA ANUNCIACION	OFICIAL	0.00%	0.00%	5.48%	65.75%	28.77%	73	0.00%
323	COL ORDEN Y LIBERTAD	NO OFICIAL	0.00%	0.00%	5.26%	57.89%	36.84%	19	0.00%
324	COLEGIO LAS ORQUIDEAS	NO OFICIAL	0.00%	0.00%	5.26%	31.58%	63.16%	19	0.00%
325	COLEGIO COMUNITARIO FUCOMABE	NO OFICIAL	0.00%	0.00%	5.26%	21.05%	73.68%	19	0.00%
326	COLEGIO MAYOR DEL NORTE 2 - PIZAMOS	NO OFICIAL	0.00%	0.00%	5.26%	21.05%	73.68%	19	0.00%
327	COLEGIO GENERAL JOSE MARIA CORDOBA SEDE 2	NO OFICIAL	0.00%	0.00%	5.00%	80.00%	15.00%	20	0.00%
328	CORP EDUC QUINTO CENTENARIO	NO OFICIAL	0.00%	0.00%	5.00%	40.00%	55.00%	20	0.00%
329	CORP NACIONAL DE ESTU	NO OFICIAL	0.00%	0.00%	4.94%	44.44%	50.62%	81	0.00%
330	INST DE CAPACITACION INCAP	NO OFICIAL	0.00%	0.00%	4.35%	60.87%	34.78%	23	0.00%
331	LICEO SUPERIOR DEL VALLE	NO OFICIAL	0.00%	0.00%	4.17%	41.67%	54.17%	24	0.00%
332	LICEO LOS PINOS	NO OFICIAL	0.00%	0.00%	4.00%	60.00%	36.00%	25	0.00%
333	INST SER INTERNACIONAL SEDE DIAMANTE	NO OFICIAL	0.00%	0.00%	3.70%	54.32%	41.98%	81	0.00%
334	COLEGIO FEMENINO SAN FERNANDO	NO OFICIAL	0.00%	0.00%	3.70%	51.85%	44.44%	27	0.00%
335	COL TEC JUVENIL DEL VALLE	NO OFICIAL	0.00%	0.00%	3.57%	25.00%	71.43%	28	0.00%
336	I.EDU. CARLOS HOLMES TRUJILLO	OFICIAL	0.00%	0.00%	3.39%	76.27%	20.34%	59	0.00%
337	COL LA DIVINA ENSEÑANZA	NO OFICIAL	0.00%	0.00%	3.33%	33.33%	63.33%	30	0.00%
338	COLEGIO EL TESORO DEL SABER	NO OFICIAL	0.00%	0.00%	3.23%	77.42%	19.35%	31	0.00%
339	COLEGIO BENJAMIN HERRERA	NO OFICIAL	0.00%	0.00%	2.63%	34.21%	63.16%	38	0.00%
340	LICEO CERROS DEL VALLE	NO OFICIAL	0.00%	0.00%	2.50%	65.00%	32.50%	40	0.00%
341	COLEGIO CESAR CONTO	NO OFICIAL	0.00%	0.00%	1.77%	53.98%	44.25%	113	0.00%
342	COL. PUERTA DEL SOL	NO OFICIAL	0.00%	0.00%	1.67%	78.33%	20.00%	60	0.00%
343	SIMON RODRIGUEZ	NO OFICIAL	0.00%	0.00%	1.09%	63.04%	35.87%	92	0.00%

Continúa

Cuadro 4: Proporción de estudiantes que clasificaron en los niveles B1 y B+ en la promoción de cada colegio de Cali (2010)

Puesto	Institucion	Naturaleza	B+	B1	A2	A1	A-	N*	Sum B1B+
344	CENTRO EDUCATIVO CRISTIANO SION	NO OFICIAL	0.00%	0.00%	0.00%	90.91%	9.09%	11	0.00%
345	CENT EDUC SEMILLAS DE VIDA	NO OFICIAL	0.00%	0.00%	0.00%	90.91%	9.09%	11	0.00%
346	CENTRO DE ESTU INSCAT	NO OFICIAL	0.00%	0.00%	0.00%	86.96%	13.04%	23	0.00%
347	REPUBLICA DE BRASIL	OFICIAL	0.00%	0.00%	0.00%	84.21%	15.79%	19	0.00%
348	CENTRO DOCENTE LICEO MARISOL	NO OFICIAL	0.00%	0.00%	0.00%	82.76%	17.24%	29	0.00%
349	COL FE Y ESPERANZA MISION PANAMERICANA	NO OFICIAL	0.00%	0.00%	0.00%	81.25%	18.75%	16	0.00%
350	COLEGIO LAS PALMAS	NO OFICIAL	0.00%	0.00%	0.00%	80.77%	19.23%	26	0.00%
351	COL. COMUNIT. IVAN DARIO LOPEZ	NO OFICIAL	0.00%	0.00%	0.00%	77.27%	22.73%	22	0.00%
352	LEDU. NAVARRO - JUAN BAUTISTA DE LA SALLE	OFICIAL	0.00%	0.00%	0.00%	69.23%	30.77%	13	0.00%
353	COLEGIO RICARDO NIETO	NO OFICIAL	0.00%	0.00%	0.00%	66.67%	33.33%	24	0.00%
354	COL COMUNITARIO TEC IND. UNIDAD BOLIVARIANA	NO OFICIAL	0.00%	0.00%	0.00%	64.71%	35.29%	17	0.00%
355	COLEGIO CENTRAL DE COMERCIO SAS	NO OFICIAL	0.00%	0.00%	0.00%	53.33%	46.67%	15	0.00%
356	INST DE EDUACCION COMPENALCO VALLLE	NO OFICIAL	0.00%	0.00%	0.00%	50.00%	50.00%	20	0.00%
357	LICEO BRILLANTE JUVENTUD	NO OFICIAL	0.00%	0.00%	0.00%	47.83%	52.17%	23	0.00%
358	COLEGIO HERNANDO CAICEDO	NO OFICIAL	0.00%	0.00%	0.00%	45.45%	54.55%	11	0.00%
359	COLEGIO COOPERATIVO GENERAL ANZOATEGUI	NO OFICIAL	0.00%	0.00%	0.00%	45.45%	54.55%	11	0.00%
360	COL. TEC. COMCIAL SANTA MARIA GORETTY	NO OFICIAL	0.00%	0.00%	0.00%	43.75%	56.25%	16	0.00%
361	LICEO SAGRADO CORAZON DE JESUS	NO OFICIAL	0.00%	0.00%	0.00%	40.00%	60.00%	15	0.00%
362	LICEO MAYOR MIXTO TERCER MILENIO	NO OFICIAL	0.00%	0.00%	0.00%	37.50%	62.50%	24	0.00%
363	INST TÉCNICO INDSUTRIAL MANUEL ELKIN PATARROYO	NO OFICIAL	0.00%	0.00%	0.00%	36.00%	64.00%	25	0.00%
364	COL RICAURTE	NO OFICIAL	0.00%	0.00%	0.00%	35.71%	64.29%	14	0.00%
365	COL SANTA CRUZ	NO OFICIAL	0.00%	0.00%	0.00%	31.82%	68.18%	22	0.00%
366	COLEGIO COMCIAL NUEVA ERA	NO OFICIAL	0.00%	0.00%	0.00%	31.58%	68.42%	19	0.00%
367	LICEO RENACER	NO OFICIAL	0.00%	0.00%	0.00%	31.25%	68.75%	16	0.00%
368	COL FCO ELADIO RAMIREZ	NO OFICIAL	0.00%	0.00%	0.00%	28.57%	71.43%	35	0.00%
369	INST TEC LOS SABIOS DEL FUTURO	NO OFICIAL	0.00%	0.00%	0.00%	28.57%	71.43%	14	0.00%
370	CENT. DOC. EL CAMINO DE LA PAZ	NO OFICIAL	0.00%	0.00%	0.00%	27.27%	72.73%	11	0.00%
371	LICEO MANUELA BELTRAN 2	NO OFICIAL	0.00%	0.00%	0.00%	26.32%	73.68%	19	0.00%
372	COL PARROQ SEÑOR DE LOS MILAGROS	NO OFICIAL	0.00%	0.00%	0.00%	22.92%	77.08%	48	0.00%
373	COLEGIO LA SAGRADA FAMILIA II	NO OFICIAL	0.00%	0.00%	0.00%	18.18%	81.82%	11	0.00%

Fuente: Instituto Colombiano para la Evaluación de la Educación (ICFES) - Cálculos Cienfi.