

Ranking de Bilingüismo según Saber 11

Año 2010

ISSN: XXXX-XXXX

Volúmen 1- Número 2

Periodicidad: Anual

Cali: Universidad Icesi.

Autores

Julio C. Alonso, Ph.D.- jcalonso@icesi.edu.co

Fiorella Tapia Pizo - fjtapia@icesi.edu.co

Ranking de Bilingüismo según Saber 11

Universidad Icesi

©Derechos Reservados

www.icesi.edu.co/cienfi

Rector

Francisco Piedrahita

Secretaria General

María Cristina Navia

Director Académico

José Hernando Bahamón

Diseño de carátula

Arturo Gómez

Tabla de contenido

Nivel de inglés en los colegios de Medellín: Un ranking según la prueba SABER 11.....	1
20 colegios con mayor proporción de estudiantes en B1 y B+.....	3
Colegios oficiales.....	5
Referencias.....	7
Anexos.....	8

Nivel de inglés en los colegios de Medellín: Un ranking según la prueba SABER 11

La Comisión Económica para América Latina y el Caribe (CEPAL) construye el Escalafón de Competitividad de los Departamentos de Colombia, según este escalafón el departamento del Valle del Cauca refleja un nivel de competitividad líder, sin embargo se encuentra rezagado en comparación a Bogotá y Antioquia, especialmente en lo que se refiere al capital humano. Para el Gobierno Nacional el bilingüismo está siendo considerado un factor importante para alcanzar la competitividad. Un ejemplo de esto es el Plan Nacional de Bilingüismo, el cual busca “lograr ciudadanos y ciudadanas capaces de comunicarse en inglés, de tal forma que puedan insertar al país en los procesos de comunicación universal, en la economía global y en la apertura cultural, con estándares internacionalmente comparables” (Ministerio de Educación Nacional, 2004). En este documento se presenta un ranking de colegios de Medellín de acuerdo con el desempeño de sus estudiantes de grado 11 en el componente de inglés de la prueba SABER 11. El ranking y los resultados que aquí se muestran tienen la intención de llamar la atención sobre la necesidad de convertir el bilingüismo en un tema prioritario en la agenda pública. Además es nuestra intención brindar información a padres de familia, estudiantes de grado 11, profesores y personal administrativo de las instituciones educativas sobre el desempeño de sus instituciones en el tema de inglés.

Cada año, los estudiantes de último grado de todos los colegios de Colombia deben presentar la prueba Saber 11 como requisito para grado. Esta prueba, entre otros componentes, evalúa el nivel de inglés que tienen los potenciales bachilleres del país. Para hacerlo, el Instituto Colombiano para la Evaluación de la Educación (ICFES), ha adaptado el marco de medición del dominio de un idioma formulado por el Marco Común Europeo de Referencia para las Lenguas (MCERL). El MCERL se ha convertido en una guía estandarizada y comúnmente aceptada en muchos países del mundo para medir la competencia de quienes aprenden una lengua. El MCERL permite clasificar al usuario de una lengua de acuerdo con 4 categorías, como se muestra en el Cuadro 1.

Cuadro 1: Niveles de referencia del MCERL, Nacional y clasificación en la prueba SABER 11

Clasificación del Usuario	Nivel MCERL	Equivalencia en Colombia	Nivel en Saber 11
			A-
Usuario Básico	A1	Principiante	A1
	A2	Básico	A2
Usuario Independiente	B1	Pre-Intermedio	B1
	B2	Intermedio	
Usuario Competente	C1	Pre-Avanzado	B+
	C2	Avanzado	

Fuente: Adaptado a partir de Alonso, Casasbuenas, Gallo y Torres (2012)

Según los datos del ICFES, para 2010, 39774 estudiantes presentaron la prueba SABER 11 en Medellín ¹. Estos estudiantes, estaban asociados a 378 colegios²(colegios con más de 10 estudiantes que tomaron la prueba): 168 no oficiales y 210 oficiales. Para el cálculo de este ranking, empleamos la base de datos del ICFES del respectivo año

¹3741 estudiantes tomaron la prueba en el primer semestre del año (estudiantes del calendario B) y 36033 en el segundo semestre (estudiantes del calendario A)

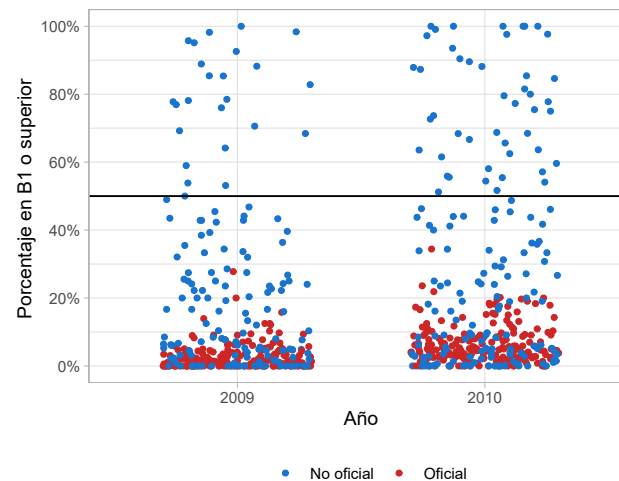
²Por “colegio” se entiende como una sede que cuenta con un código DANE.

en la que se cuenta con el microdato de todos los estudiantes que presentaron la prueba. La información permite discriminar la institución educativa a la que pertenece, así como el municipio donde se encuentra ubicado cada colegio. Este documento, presenta el ranking de todos los colegios Medellín, excepto aquellos que presentaron menos de 10 estudiantes a la prueba.

Por otra parte, el Plan Nacional de Bilingüismo, aunque ha tenido cambios en los últimos años, establece que el nivel deseado de egreso de los estudiantes de educación media, debe ser B1. Tanto los Derechos Básicos de Aprendizaje (DBA) de los estudiantes como los estándares y el currículo sugerido para la enseñanza del inglés en los colegios, proponen tareas de enseñanza en este nivel al finalizar el bachillerato. De igual manera, los descriptores de las competencias esperadas al finalizar la educación media hacen referencia a competencias comunicativas del nivel B1; adicionalmente, el Programa Nacional de Inglés 2015-2025 Colombia very well! se ha fijado la meta de que el 50% de los estudiantes a 2025 alcance el nivel B1 (Ministerio de Educación Nacional, 2013).

La figura 1 representa con un punto a cada institución educativa, en rojo están las instituciones oficiales y en azul las instituciones no oficiales. Se observa que para todos los años de estudio, las instituciones que tienen más del 50% de sus estudiantes en niveles B1 o superior son no oficiales con unas pocas excepciones en el año 2010 y 2015 en adelante, en el 2010, la institución oficial con mayor proporción de estudiantes en niveles B1 o superior clasifica el 34.41% de sus estudiantes. Es evidente que gran parte de las instituciones educativas se encuentran lejos de cumplir la meta de que el 50% de los estudiantes alcance el nivel B1.

Figura 1: Proporción de estudiantes clasificados igual o por encima del nivel B1 para los años 2009-2010 de acuerdo con la naturaleza de la institución educativa.



Fuente: Cálculos propios a partir de información del ICFES.

Este documento tiene como objetivo presentar un ranking del desempeño de los graduados de los colegios de Medellín empleando la información de la prueba Saber 11. El ranking se construye ordenando las instituciones de educación de acuerdo con la suma de las proporciones de estudiantes clasificados en B1 y B+. En caso de tener la misma proporción, el colegio que tenga mayor proporción en B+, se ubica en el mejor puesto. En la siguiente sección se presenta el ranking de colegios no oficiales y posteriormente el de colegios oficiales. En el anexo de este informe se presenta el listado completo de colegios.

20 colegios con mayor proporción de estudiantes en B1 y B+

El cuadro 2 presenta los resultados de los primeros 20 colegios de Medellín (Ver ranking completo en Anexos), el Col Marymount ocupa el primer lugar, pues clasifica el 100% de sus estudiantes B1 y B+, siendo los de B+ el 90.77%. El Col Montessori y el Colegio Aleman ocuparon el segundo y tercer lugar con el 87.5% y 76.79% de estudiantes clasificados en B+ respectivamente. De los 20 primeros colegios, 6 clasifican el 100% de estudiantes en B1 y B+ y todos son colegios no oficiales.

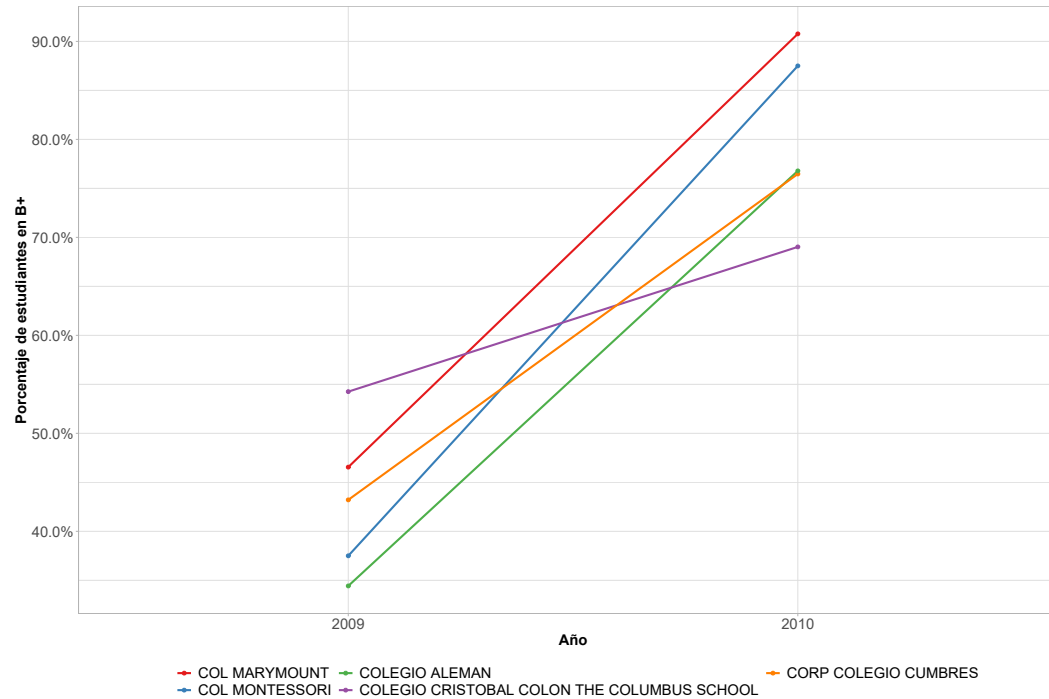
Cuadro 2: 20 colegios con mayor proporción de estudiantes clasificados en los niveles B1 y B+ en 2010

Puesto	Institución	Naturaleza	B+	B1	A2	A1	A-	N*	Sum B1B+
1	COL MARYMOUNT	NO OFICIAL	90.77%	9.23%	0.00%	0.00%	0.00%	65	100.00%
2	COL MONTESSORI	NO OFICIAL	87.50%	12.50%	0.00%	0.00%	0.00%	56	100.00%
3	COLEGIO ALEMAN	NO OFICIAL	76.79%	23.21%	0.00%	0.00%	0.00%	56	100.00%
4	CORP COLEGIO CUMBRES	NO OFICIAL	76.47%	23.53%	0.00%	0.00%	0.00%	119	100.00%
5	COLEGIO CRISTOBAL COLON THE COLUMBUS SCHOOL	NO OFICIAL	69.03%	30.97%	0.00%	0.00%	0.00%	113	100.00%
6	COLEGIO GIMNASIO VERMONT	NO OFICIAL	63.64%	36.36%	0.00%	0.00%	0.00%	22	100.00%
7	COLOMBO BRITANICO	NO OFICIAL	64.81%	34.26%	0.93%	0.00%	0.00%	108	99.07%
8	ASPAEN - GIMNASIO LOS ALCAZARES	NO OFICIAL	67.44%	30.23%	2.33%	0.00%	0.00%	43	97.67%
9	COL DE LA COMPANIA DE MARIA	NO OFICIAL	57.14%	40.48%	2.38%	0.00%	0.00%	84	97.62%
10	GIMN LOS CEDROS	NO OFICIAL	55.56%	41.67%	2.78%	0.00%	0.00%	36	97.22%
11	COL SAN IGNACIO DE LOYOLA	NO OFICIAL	56.12%	37.41%	5.76%	0.72%	0.00%	139	93.53%
12	COL SAN JOSE DE LAS VEGAS	NO OFICIAL	48.94%	41.49%	8.51%	1.06%	0.00%	94	90.43%
13	COL CORAZONISTA	NO OFICIAL	40.87%	48.70%	9.57%	0.00%	0.87%	115	89.57%
14	COLEGIO SAN JOSE DE LAS VEGAS	NO OFICIAL	38.16%	50.00%	11.84%	0.00%	0.00%	76	88.16%
15	COL CAMPESTRE LA COLINA	NO OFICIAL	33.33%	54.55%	12.12%	0.00%	0.00%	33	87.88%
16	COMUNIDAD COLEGIO DE JESUS MARIA	NO OFICIAL	34.92%	52.38%	12.70%	0.00%	0.00%	63	87.30%
17	COL BETHLEMITAS	NO OFICIAL	33.33%	52.08%	11.46%	3.12%	0.00%	96	85.42%
18	INST JORGE ROBLEDI	NO OFICIAL	38.46%	46.15%	11.54%	3.85%	0.00%	78	84.62%
19	COL GIMN LOS PINARES	NO OFICIAL	44.62%	36.92%	10.77%	6.15%	1.54%	65	81.54%
20	I.E. HONTANARES	NO OFICIAL	15.00%	65.00%	20.00%	0.00%	0.00%	20	80.00%

Fuente: Cálculos propios a partir de información del ICFES.

Por otra parte, la figura 2 muestra la evolución del desempeño en el nivel de inglés B+ de los primeros cinco colegios de este ranking, donde se ve reflejada la variabilidad de la proporción de estudiantes en B+ que tienen estos colegios a través de los años. La proporción de estudiantes en B+ se redujo en 0 de las mejores instituciones del 2010, respecto al año anterior.

Figura 2: Evolución de desempeño en nivel de inglés B+ de los primeros cinco colegios.



Fuente: Cálculos propios a partir de información del ICFES.

Colegios oficiales

En el cuadro 3 se presentan los 20 colegios oficiales de Medellín con mejores resultados, el Inst Educ Santo Angel ocupa el primer lugar, clasificando el 34.41% de sus estudiantes B1 y B+, siendo los de B+ el 3.23%. La Inst Tec Ind Pascual Bravo y la Inst Educ Lucrecio Jaramillo Velez ocuparon el segundo y tercer lugar con el 3.93% y 1.04% de estudiantes clasificados en B+ respectivamente. De acuerdo con lo presentado y según el cuadro 3, la Inst Educ Santo Angel quien ocupa el primer lugar, está 15.59 puntos porcentuales por debajo de la meta del 50%, ninguna de las instituciones oficiales cumplen con la meta del 50%.

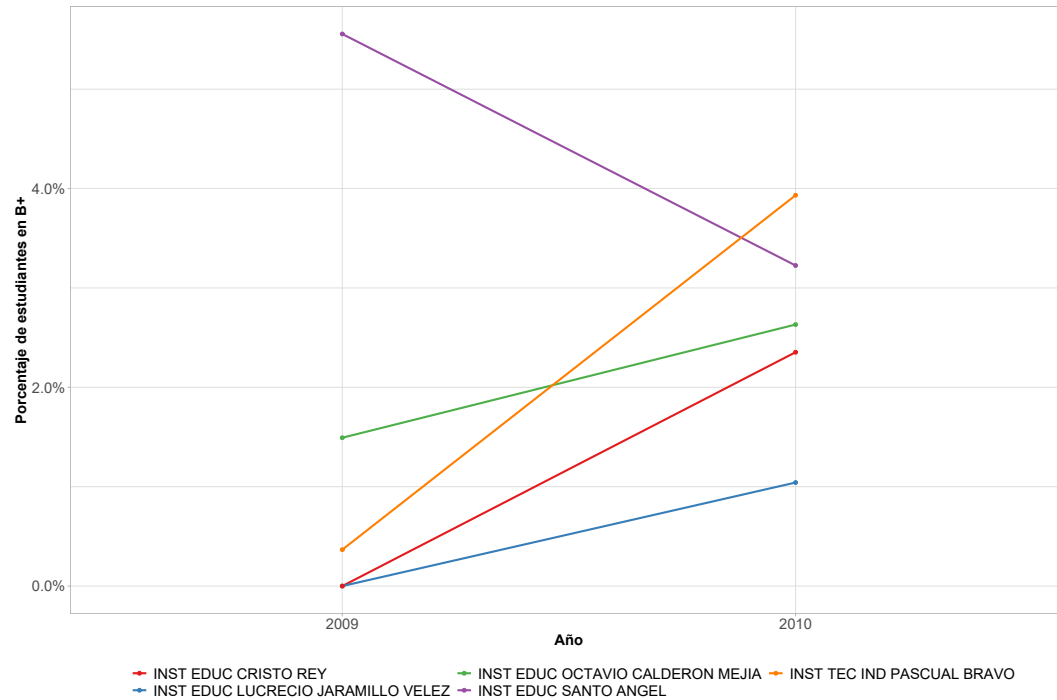
Cuadro 3: 20 colegios oficiales con mayor proporción de estudiantes clasificados en los niveles B1 y B+ en 2010

Puesto	Institución	B+	B1	A2	A1	A-	N*	Sum B1B+	Puesto general
1	INST EDUC SANTO ANGEL	3.23%	31.18%	35.48%	29.03%	1.08%	93	34.41%	64
2	INST TEC IND PASCUAL BRAVO	3.93%	19.66%	26.97%	44.94%	4.49%	178	23.60%	83
3	INST EDUC LUCRECIO JARAMILLO VELEZ	1.04%	20.83%	26.04%	45.83%	6.25%	96	21.88%	85
4	INST EDUC OCTAVIO CALDERON MEJIA	2.63%	17.54%	21.93%	48.25%	9.65%	114	20.18%	89
5	INST EDUC CRISTO REY	2.35%	17.65%	11.76%	57.65%	10.59%	85	20.00%	90
6	INST EDUC JAVIERA LONDOÑO	2.19%	17.50%	28.44%	45.62%	6.25%	320	19.69%	92
7	INST EDUC MATER DEI	2.17%	17.39%	28.26%	47.83%	4.35%	46	19.57%	93
8	INST EDUC SANTOS ANGELES CUSTODIOS	1.59%	17.46%	22.22%	50.79%	7.94%	63	19.05%	95
9	INST EDUC SAN JUAN BOSCO	3.08%	15.38%	13.85%	58.46%	9.23%	65	18.46%	98
10	INST EDUC YERMO Y PARRES	2.53%	15.82%	27.22%	44.94%	9.49%	158	18.35%	99
11	INST EDUC ESCUELA NORMAL SUPERIOR DE MEDELLIN	2.80%	15.38%	28.67%	43.36%	9.79%	143	18.18%	100
12	INST EDUC JOSE MARIA BERNAL	1.28%	16.67%	19.23%	52.56%	10.26%	78	17.95%	102
13	INST EDUC INEM JOSE FELIX DE RESTREPO	1.78%	16.09%	21.18%	52.54%	8.40%	845	17.87%	103
14	INST EDUC FRANCISCO ANTONIO ZEA	2.60%	14.94%	25.32%	50.65%	6.49%	154	17.53%	105
15	INST EDUC OCTAVIO HARRY - JACQUELINE KENNEDY	1.92%	15.38%	19.23%	53.85%	9.62%	52	17.31%	106
16	INST EDUC LA SALLE DE CAMPOAMOR	0.61%	15.95%	22.09%	47.85%	13.50%	163	16.56%	108
17	INST EDUC SANTA TERESA	4.55%	11.36%	15.91%	52.27%	15.91%	88	15.91%	111
18	INST EDUC MADRE MARIA MAZARELLO	0.00%	15.52%	27.59%	50.00%	6.90%	58	15.52%	112
19	COL SANTO DOMINGO DE GUZMAN	0.00%	15.19%	32.91%	45.57%	6.33%	79	15.19%	113
20	INST EDUC SAN JOSE OBRERO	0.00%	15.15%	33.33%	50.00%	1.52%	66	15.15%	114

Fuente: Cálculos propios a partir de información del ICFES.

La evolución de la proporción de estudiantes clasificados en B+ de los cinco colegios oficiales mejor ubicados en el ranking se observa en la figura 3. Ningún colegio oficial en el 2010 logra clasificar más del 2% de sus estudiantes en B+ y 1 de 5 redujeron la proporción de estudiantes clasificados en B+ en el 2010, respecto al año anterior.

Figura 3: Evolución de desempeño en nivel de inglés B+ de los primeros cinco colegios oficiales.



Fuente: Cálculos propios a partir de información del ICFES.

Referencias

Alonso JC, Casasbuenas P, Gallo BE, Torres G. Bilingüismo en Santiago de Medellín: Análisis de los resultados de las Pruebas SABER 11 y SABER PRO. Cali: Universidad Icesi; 2012.

Ministerio de Educación Nacional. (2004). *Programa Nacional de Bilingüismo Colombia 2004-2019*. Ministerio de Educación Nacional, Bogotá.

Ramirez, J. C., & De Aguas, J. (2015). *Escalafón de la competitividad de los departamentos de Colombia, 2015*. Naciones Unidas (Serie Ed.), *Estudios y Perspectivas*, 34. *Santiago de Chile: CEPAL*

Ministerio de educación Nacional. (2013) *Programa Nacional de inglés: Colombia very well!*

Anexo: Ranking para todos los colegios de Medellín 2010

Cuadro 4: Proporción de estudiantes que clasificaron en los niveles B1 y B+ en la promoción de cada colegio de Cali (2010)

Puesto	Institucion	Naturaleza	B+	B1	A2	A1	A-	N*	Sum B1B+
1	COL MARYMOUNT	NO OFICIAL	90.77%	9.23%	0.00%	0.00%	0.00%	65	100.00%
2	COL MONTESSORI	NO OFICIAL	87.50%	12.50%	0.00%	0.00%	0.00%	56	100.00%
3	COLEGIO ALEMAN	NO OFICIAL	76.79%	23.21%	0.00%	0.00%	0.00%	56	100.00%
4	CORP COLEGIO CUMBRES	NO OFICIAL	76.47%	23.53%	0.00%	0.00%	0.00%	119	100.00%
5	COLEGIO CRISTOBAL COLON THE COLUMBUS SCHOOL	NO OFICIAL	69.03%	30.97%	0.00%	0.00%	0.00%	113	100.00%
6	COLEGIO GIMNASIO VERMONT	NO OFICIAL	63.64%	36.36%	0.00%	0.00%	0.00%	22	100.00%
7	COLOMBO BRITANICO	NO OFICIAL	64.81%	34.26%	0.93%	0.00%	0.00%	108	99.07%
8	ASPAEN - GIMNASIO LOS ALCAZARES	NO OFICIAL	67.44%	30.23%	2.33%	0.00%	0.00%	43	97.67%
9	COL DE LA COMPANIA DE MARIA	NO OFICIAL	57.14%	40.48%	2.38%	0.00%	0.00%	84	97.62%
10	GIMN LOS CEDROS	NO OFICIAL	55.56%	41.67%	2.78%	0.00%	0.00%	36	97.22%
11	COL SAN IGNACIO DE LOYOLA	NO OFICIAL	56.12%	37.41%	5.76%	0.72%	0.00%	139	93.53%
12	COL SAN JOSE DE LAS VEGAS	NO OFICIAL	48.94%	41.49%	8.51%	1.06%	0.00%	94	90.43%
13	COL CORAZONISTA	NO OFICIAL	40.87%	48.70%	9.57%	0.00%	0.87%	115	89.57%
14	COLEGIO SAN JOSE DE LAS VEGAS	NO OFICIAL	38.16%	50.00%	11.84%	0.00%	0.00%	76	88.16%
15	COL CAMPESTRE LA COLINA	NO OFICIAL	33.33%	54.55%	12.12%	0.00%	0.00%	33	87.88%
16	COMUNIDAD COLEGIO DE JESUS MARIA	NO OFICIAL	34.92%	52.38%	12.70%	0.00%	0.00%	63	87.30%
17	COL BETHLEMITAS	NO OFICIAL	33.33%	52.08%	11.46%	3.12%	0.00%	96	85.42%
18	INST JORGE ROBLEDO	NO OFICIAL	38.46%	46.15%	11.54%	3.85%	0.00%	78	84.62%
19	COL GIMN LOS PINARES	NO OFICIAL	44.62%	36.92%	10.77%	6.15%	1.54%	65	81.54%
20	I.E. HONTANARES	NO OFICIAL	15.00%	65.00%	20.00%	0.00%	0.00%	20	80.00%
21	COLEGIO BENEDICTINO DE SANTA MARIA	NO OFICIAL	29.55%	50.00%	15.91%	2.27%	2.27%	44	79.55%
22	COL DE BTO COLEGIATURA COLOMBIANA	NO OFICIAL	27.78%	50.00%	16.67%	5.56%	0.00%	18	77.78%
23	COL FONTAN	NO OFICIAL	45.45%	31.82%	18.18%	4.55%	0.00%	22	77.27%
24	COL CALASANZ	NO OFICIAL	20.00%	55.45%	14.55%	9.09%	0.91%	110	75.45%
25	COLEGIO COLOMBO FRANCES	NO OFICIAL	42.86%	32.14%	14.29%	10.71%	0.00%	28	75.00%
26	COLEGIO SOLEIRA	NO OFICIAL	36.84%	36.84%	10.53%	15.79%	0.00%	19	73.68%
27	COL SAN JOSÉ DE LA SALLE	NO OFICIAL	20.00%	52.67%	17.33%	8.67%	1.33%	150	72.67%
28	LEDU. AVANZAR	NO OFICIAL	25.00%	43.75%	12.50%	18.75%	0.00%	32	68.75%
29	COL PADRE MANYANET	NO OFICIAL	19.82%	48.65%	21.62%	9.91%	0.00%	111	68.47%
30	INST SAN CARLOS	NO OFICIAL	20.69%	47.70%	20.11%	11.49%	0.00%	174	68.39%
31	COL NUESTRA SENORA DEL ROSARIO DE CHIQUINQUIRA	NO OFICIAL	0.00%	66.67%	4.76%	28.57%	0.00%	21	66.67%
32	COL BARBARA MICARELLI	NO OFICIAL	6.25%	59.38%	15.62%	18.75%	0.00%	32	65.62%
33	COLEGIO WALDORF ISOLDA ECHAVARRIA	NO OFICIAL	18.18%	45.45%	15.15%	18.18%	3.03%	33	63.64%
34	COL DE LA UNIVERSIDAD PONTIFICIA BOLIVARIANA	NO OFICIAL	15.45%	48.12%	23.76%	12.67%	0.00%	505	63.56%
35	EL NUEVO COL THE NEW SCHOOL	NO OFICIAL	16.67%	45.83%	12.50%	22.92%	2.08%	48	62.50%
36	COL EL SE?OR COL THE LORD COLLEGE	NO OFICIAL	7.69%	53.85%	15.38%	23.08%	0.00%	26	61.54%
37	COL MARIA AUXILIADORA	NO OFICIAL	19.23%	40.38%	32.69%	7.69%	0.00%	52	59.62%
38	CENT EDUCAL CONQUISTADORES	NO OFICIAL	9.68%	48.39%	19.35%	16.13%	6.45%	31	58.06%
39	COLEGIO ALCARAVANES	NO OFICIAL	17.86%	39.29%	7.14%	28.57%	7.14%	28	57.14%
40	COL MANZANARES	NO OFICIAL	8.82%	47.06%	14.71%	26.47%	2.94%	34	55.88%
41	COL NUESTRA MADRE DE LAS MERCEDES	NO OFICIAL	11.11%	44.44%	22.22%	22.22%	0.00%	18	55.56%
42	COL DE LA PRESENTACION - MEDELLIN	NO OFICIAL	10.87%	44.57%	30.43%	14.13%	0.00%	92	55.43%
43	COL CALASANZ FEMENINO	NO OFICIAL	7.59%	46.84%	25.32%	20.25%	0.00%	79	54.43%
44	COL PALERMO DE SAN JOSE	NO OFICIAL	6.56%	47.54%	26.23%	19.67%	0.00%	61	54.10%
45	COL SANTA MARIA DEL ROSARIO	NO OFICIAL	15.00%	36.67%	26.67%	18.33%	3.33%	60	51.67%
46	COL LA ANUNCIACION	NO OFICIAL	9.76%	41.46%	26.83%	21.95%	0.00%	41	51.22%
47	COLEGIO MANUEL MEJIA VALLEJO	NO OFICIAL	15.38%	33.33%	10.26%	41.03%	0.00%	39	48.72%

Continúa

Cuadro 4: Proporción de estudiantes que clasificaron en los niveles B1 y B+ en la promoción de cada colegio de Cali (2010)

Puesto	Institucion	Naturaleza	B+	B1	A2	A1	A-	N*	Sum B1B+
48	COL PANAMERICANO COLOMBO SUECO	NO OFICIAL	14.81%	31.48%	22.22%	27.78%	3.70%	54	46.30%
49	COL SAN BUENAVENTURA	NO OFICIAL	5.22%	40.87%	31.30%	21.74%	0.87%	115	46.09%
50	ESC NORMAL SUPERIOR ANTIOQUE?A	NO OFICIAL	8.05%	37.93%	27.59%	24.14%	2.30%	87	45.98%
51	INST SALESIANO PEDRO JUSTO BERRIO	NO OFICIAL	13.89%	31.48%	23.15%	27.78%	3.70%	108	45.37%
52	COL SANTA CLARA DE ASIS	NO OFICIAL	11.86%	32.20%	30.51%	25.42%	0.00%	59	44.07%
53	COL SANTA MARIA MAZZARELLO	NO OFICIAL	0.00%	44.00%	16.00%	40.00%	0.00%	25	44.00%
54	COL INTEGL NUEVA GENTE	NO OFICIAL	12.50%	31.25%	0.00%	37.50%	18.75%	16	43.75%
55	COL MADRE ANTONIA CERINI	NO OFICIAL	0.00%	43.75%	25.00%	31.25%	0.00%	32	43.75%
56	CENTRO EDUCATIVO CARLOS CASTRO SAAVEDRA	NO OFICIAL	5.71%	37.14%	25.71%	31.43%	0.00%	35	42.86%
57	UNIDAD EDUCATIVA SAN MARCOS	NO OFICIAL	8.59%	33.13%	34.36%	22.09%	1.84%	163	41.72%
58	INST COLOMBO VENEZOLANO	NO OFICIAL	15.52%	25.86%	31.03%	27.59%	0.00%	58	41.38%
59	COL VID OBRA DE LA CONGREGACION MARIANA	NO OFICIAL	7.84%	33.33%	27.45%	27.45%	3.92%	51	41.18%
60	COL LUJAN	NO OFICIAL	10.67%	29.33%	21.33%	25.33%	13.33%	75	40.00%
61	COL SAN FRANCISCO JAVIER	NO OFICIAL	6.67%	30.00%	16.67%	46.67%	0.00%	30	36.67%
62	LIC SALAZAR Y HERRERA	NO OFICIAL	7.33%	28.85%	26.26%	33.74%	3.82%	655	36.18%
63	COL DE LA INMACULADA	NO OFICIAL	4.48%	31.34%	32.84%	28.36%	2.99%	134	35.82%
64	INST EDUC SANTO ANGEL	OFICIAL	3.23%	31.18%	35.48%	29.03%	1.08%	93	34.41%
65	COL DE MARIA	NO OFICIAL	3.12%	31.25%	21.88%	37.50%	6.25%	32	34.38%
66	COL SALESIANO EL SUFRAGIO	NO OFICIAL	12.32%	21.74%	20.29%	25.36%	20.29%	138	34.06%
67	COL DIVINO SALVADOR	NO OFICIAL	3.39%	30.51%	27.12%	38.98%	0.00%	59	33.90%
68	COL CIENCIA Y VIDA	NO OFICIAL	8.33%	25.00%	33.33%	25.00%	8.33%	12	33.33%
69	COL SAN JUAN BOSCO	NO OFICIAL	6.67%	26.67%	40.00%	22.22%	4.44%	90	33.33%
70	COL ATENEO HORIZONTES	NO OFICIAL	18.75%	12.50%	56.25%	12.50%	0.00%	16	31.25%
71	COL SAN JUAN EUDES	NO OFICIAL	2.56%	28.21%	15.38%	53.85%	0.00%	39	30.77%
72	COL SAN GABRIEL DE LA DOLOROSA	NO OFICIAL	0.00%	29.41%	29.41%	41.18%	0.00%	17	29.41%
73	COL SAGRADOS CORAZONES	NO OFICIAL	0.00%	29.17%	25.00%	45.83%	0.00%	24	29.17%
74	COL PESTALOZZI	NO OFICIAL	9.09%	18.18%	18.18%	45.45%	9.09%	11	27.27%
75	COLEGIO FRAY RAFAEL DE LA SERNA	NO OFICIAL	5.08%	22.03%	32.20%	37.29%	3.39%	59	27.12%
76	CENT EDUCAL DON BOSCO	NO OFICIAL	6.67%	20.00%	23.33%	46.67%	3.33%	30	26.67%
77	COL AGUSTINIANO DE SAN NICOLAS	NO OFICIAL	1.39%	25.00%	26.39%	41.67%	5.56%	72	26.39%
78	COL SAN LUCAS	NO OFICIAL	5.00%	20.00%	15.00%	50.00%	10.00%	20	25.00%
79	COL LA SALLE	NO OFICIAL	5.13%	19.66%	27.35%	43.59%	4.27%	117	24.79%
80	COL SANTA BERTILLA BOSCARDIN	NO OFICIAL	2.22%	22.22%	26.67%	46.67%	2.22%	45	24.44%
81	COL EUCARISTICO DE LA MILAGROSA	NO OFICIAL	3.45%	20.69%	37.93%	34.48%	3.45%	29	24.14%
82	COL NUESTRA SENORA DE LOURDES	NO OFICIAL	0.00%	24.00%	24.00%	52.00%	0.00%	25	24.00%
83	INST TEC IND PASCUAL BRAVO	OFICIAL	3.93%	19.66%	26.97%	44.94%	4.49%	178	23.60%
84	COL ANTARES	NO OFICIAL	2.94%	20.59%	20.59%	38.24%	17.65%	34	23.53%
85	INST EDUC LUCRECIO JARAMILLO VELEZ	OFICIAL	1.04%	20.83%	26.04%	45.83%	6.25%	96	21.88%
86	COL ADVENTISTA SIMON BOLIVAR	NO OFICIAL	4.35%	17.39%	26.09%	43.48%	8.70%	23	21.74%
87	GIMNASIO CAMPESTRE EL TESORO	NO OFICIAL	14.29%	7.14%	35.71%	42.86%	0.00%	14	21.43%
88	COL EMPL	NO OFICIAL	3.23%	17.20%	24.73%	40.86%	13.98%	93	20.43%
89	INST EDUC OCTAVIO CALDERON MEJIA	OFICIAL	2.63%	17.54%	21.93%	48.25%	9.65%	114	20.18%
90	INST EDUC CRISTO REY	OFICIAL	2.35%	17.65%	11.76%	57.65%	10.59%	85	20.00%
91	COL GUILLERMO TABORDA RESTREPO	NO OFICIAL	0.00%	20.00%	32.00%	44.00%	4.00%	25	20.00%
92	INST EDUC JAVIERA LONDOÑO	OFICIAL	2.19%	17.50%	28.44%	45.62%	6.25%	320	19.69%
93	INST EDUC MATER DEI	OFICIAL	2.17%	17.39%	28.26%	47.83%	4.35%	46	19.57%
94	SEM MENOR DE LA ARQUIDIOCESIS DE MEDELLIN	NO OFICIAL	4.76%	14.29%	38.10%	42.86%	0.00%	21	19.05%
95	INST EDUC SANTOS ANGELES CUSTODIOS	OFICIAL	1.59%	17.46%	22.22%	50.79%	7.94%	63	19.05%
96	INST EDUC GUADALUPANO LA SALLE	NO OFICIAL	0.00%	19.05%	38.10%	42.86%	0.00%	21	19.05%
97	CENT DE ENSEÑANZA LATINOAMERICANA - CENLA	NO OFICIAL	6.76%	12.16%	14.86%	41.89%	24.32%	74	18.92%
98	INST EDUC SAN JUAN BOSCO	OFICIAL	3.08%	15.38%	13.85%	58.46%	9.23%	65	18.46%

Continúa

Cuadro 4: Proporción de estudiantes que clasificaron en los niveles B1 y B+ en la promoción de cada colegio de Cali (2010)

Puesto	Institucion	Naturaleza	B+	B1	A2	A1	A-	N*	Sum B1B+
99	INST EDUC YERMO Y PARRES	OFICIAL	2.53%	15.82%	27.22%	44.94%	9.49%	158	18.35%
100	INST EDUC ESCUELA NORMAL SUPERIOR DE MEDELLIN	OFICIAL	2.80%	15.38%	28.67%	43.36%	9.79%	143	18.18%
101	INST EDUC PRADOS VERDES	NO OFICIAL	0.00%	18.18%	9.09%	63.64%	9.09%	11	18.18%
102	INST EDUC JOSE MARIA BERNAL	OFICIAL	1.28%	16.67%	19.23%	52.56%	10.26%	78	17.95%
103	INST EDUC INEM JOSE FELIX DE RESTREPO	OFICIAL	1.78%	16.09%	21.18%	52.54%	8.40%	845	17.87%
104	COL SANTA TERESITA	NO OFICIAL	0.00%	17.65%	11.76%	67.65%	2.94%	34	17.65%
105	INST EDUC FRANCISCO ANTONIO ZEA	OFICIAL	2.60%	14.94%	25.32%	50.65%	6.49%	154	17.53%
106	INST EDUC OCTAVIO HARRY - JACQUELINE KENNEDY	OFICIAL	1.92%	15.38%	19.23%	53.85%	9.62%	52	17.31%
107	COL TERESIANO NSTRA SRA DE LA CANDELARIA	NO OFICIAL	2.38%	14.29%	40.48%	35.71%	7.14%	42	16.67%
108	INST EDUC LA SALLE DE CAMPOAMOR	OFICIAL	0.61%	15.95%	22.09%	47.85%	13.50%	163	16.56%
109	LIC SAN RAFAEL	NO OFICIAL	1.61%	14.52%	16.13%	61.29%	6.45%	62	16.13%
110	CENT EDUC AUTONOMO	NO OFICIAL	3.23%	12.90%	25.81%	54.84%	3.23%	31	16.13%
111	INST EDUC SANTA TERESA	OFICIAL	4.55%	11.36%	15.91%	52.27%	15.91%	88	15.91%
112	INST EDUC MADRE MARIA MAZARELLO	OFICIAL	0.00%	15.52%	27.59%	50.00%	6.90%	58	15.52%
113	COL SANTO DOMINGO DE GUZMAN	OFICIAL	0.00%	15.19%	32.91%	45.57%	6.33%	79	15.19%
114	INST EDUC SAN JOSE OBRERO	OFICIAL	0.00%	15.15%	33.33%	50.00%	1.52%	66	15.15%
115	INST EDUC JESUS REY	OFICIAL	2.61%	12.42%	28.76%	52.29%	3.92%	153	15.03%
116	INST EDUC LA PRESENTACION	OFICIAL	5.36%	8.93%	28.57%	44.64%	12.50%	56	14.29%
117	INST EDUC JOSE EUSEBIO CARO	OFICIAL	0.00%	14.29%	14.29%	57.14%	14.29%	42	14.29%
118	INST FERRINI - SEDE ROBLEDO	NO OFICIAL	2.50%	11.00%	13.00%	56.50%	17.00%	200	13.50%
119	INST EDUC RAFAEL URIBE	OFICIAL	0.75%	12.69%	18.66%	56.72%	11.19%	134	13.43%
120	INST EDUC VILLA FLORA	OFICIAL	0.00%	13.33%	24.44%	57.78%	4.44%	45	13.33%
121	INST EDUC CEFA	OFICIAL	1.24%	11.87%	22.66%	55.44%	8.80%	1205	13.11%
122	INST EDUC JUAN MARIA CESPEDES	OFICIAL	1.27%	11.39%	16.46%	54.43%	16.46%	158	12.66%
123	INST EDUC BARRIO SANTANDER	OFICIAL	3.57%	8.93%	17.86%	58.93%	10.71%	56	12.50%
124	INST EDUC MADRE LAURA	OFICIAL	2.04%	10.20%	28.57%	48.98%	10.20%	49	12.24%
125	COL HISPANO	NO OFICIAL	0.00%	12.00%	28.00%	48.00%	12.00%	25	12.00%
126	I.EDU. ENRIQUE VELEZ	OFICIAL	0.69%	11.03%	15.17%	59.31%	13.79%	145	11.72%
127	INST EDUC CONCEJO DE MEDELLIN	OFICIAL	1.55%	9.91%	18.58%	56.35%	13.62%	323	11.46%
128	INST EDUC MANUEL J. BETANCUR	OFICIAL	0.00%	11.36%	20.45%	56.82%	11.36%	132	11.36%
129	INST EDUC MANUEL JOSE GOMEZ S	OFICIAL	0.00%	11.11%	27.78%	58.33%	2.78%	36	11.11%
130	INST EDUC ANGELA RESTREPO MORENO	OFICIAL	0.91%	10.00%	21.82%	47.27%	20.00%	110	10.91%
131	INST EDUC SAN AGUSTIN	OFICIAL	0.00%	10.91%	16.36%	56.36%	16.36%	55	10.91%
132	SEC ESC SAN ANTONIO MARIA CLARET	OFICIAL	0.00%	10.34%	17.24%	58.62%	13.79%	29	10.34%
133	INST EDUC JORGE ROBLEDO	OFICIAL	3.39%	6.78%	13.56%	57.63%	18.64%	59	10.17%
134	INST EDUC SANTA JUANA DE LESTONNAC	OFICIAL	1.23%	8.64%	19.75%	61.73%	8.64%	81	9.88%
135	SEC ESC MUNICIPAL BELEN	OFICIAL	0.00%	9.76%	13.41%	60.98%	15.85%	82	9.76%
136	COL LA PASTORA-EN ADMINISTRACION (AC)	NO OFICIAL	0.00%	9.76%	12.20%	56.10%	21.95%	41	9.76%
137	INST EDUC MIRAFLORES - LUIS EDUARDO VALENCIA GARCIA	OFICIAL	1.77%	7.96%	25.66%	53.98%	10.62%	113	9.73%
138	COL MILIT GENERAL PEDRO NEL OSPINA	NO OFICIAL	3.23%	6.45%	19.35%	64.52%	6.45%	31	9.68%
139	INST EDUC ASAMBLEA DEPARTAMENTAL	OFICIAL	0.60%	9.04%	15.06%	65.06%	10.24%	166	9.64%
140	INST EDUC AMERICA	OFICIAL	1.18%	8.24%	11.76%	65.88%	12.94%	85	9.41%
141	INST EDUC JULIO CESAR GARCIA	OFICIAL	1.33%	8.00%	10.67%	68.00%	12.00%	75	9.33%
142	LICEO MANRIQUE	OFICIAL	0.00%	9.26%	24.07%	59.26%	7.41%	54	9.26%
143	COL SAGRADA FAMILIA ALDEA PABLO VI	NO OFICIAL	9.09%	0.00%	9.09%	72.73%	9.09%	11	9.09%
144	COL NOC DE BTO UNIVERSIDAD DE ANTIOQUIA	OFICIAL	4.55%	4.55%	31.82%	45.45%	13.64%	22	9.09%
145	INST EDUC LOLA GONZALEZ	OFICIAL	1.45%	7.64%	22.55%	61.45%	6.91%	275	9.09%
146	COL PARROQUIAL NTRA SE?ORA DEL BUEN CONSEJO	NO OFICIAL	0.00%	9.09%	27.27%	59.09%	4.55%	44	9.09%
147	INST EDUC RAFAEL GARCIA HERREROS	OFICIAL	0.00%	9.09%	22.73%	54.55%	13.64%	44	9.09%
148	UNION PROFESIONAL PARA LA EDUC Y EL TRABAJO UPET	NO OFICIAL	0.00%	9.09%	9.09%	54.55%	27.27%	22	9.09%
149	CENTRO DE PRODUCCIÓN CULTURAL Y BILINGUE CEPROBI	NO OFICIAL	0.00%	9.09%	0.00%	63.64%	27.27%	11	9.09%

Continúa

Cuadro 4: Proporción de estudiantes que clasificaron en los niveles B1 y B+ en la promoción de cada colegio de Cali (2010)

Puesto	Institucion	Naturaleza	B+	B1	A2	A1	A-	N*	Sum B1B+
150	INST EDUC JUAN DE DIOS CARVAJAL	OFICIAL	1.28%	7.69%	26.92%	55.13%	8.97%	78	8.97%
151	INST VICARIAL JESUS MAESTRO	NO OFICIAL	0.00%	8.82%	17.65%	55.88%	17.65%	34	8.82%
152	INST EDUC SAN ROBERTO BELARMINO	OFICIAL	2.94%	5.88%	13.24%	67.65%	10.29%	68	8.82%
153	INST EDUC SEBASTIAN DE BELALCAZAR	OFICIAL	0.00%	8.70%	8.70%	67.39%	15.22%	46	8.70%
154	SEC SOFIA OSPINA DE NAVARRO	OFICIAL	1.43%	7.14%	14.29%	62.86%	14.29%	70	8.57%
155	INST EDUC PEDRO OCTAVIO AMADO	OFICIAL	0.00%	8.57%	11.43%	67.14%	12.86%	70	8.57%
156	INST EDUC LORETO-GABRIELA GOMEZ CARVAJAL	OFICIAL	0.00%	8.54%	19.51%	59.76%	12.20%	82	8.54%
157	COL MARIA REINA DEL CARMELO	NO OFICIAL	0.00%	8.51%	19.15%	63.83%	8.51%	47	8.51%
158	INST EDUC SOR JUANA INES DE LA CRUZ	OFICIAL	4.23%	4.23%	23.94%	59.15%	8.45%	71	8.45%
159	INST EDUC DIEGO ECHAVARRIA MISAS	OFICIAL	0.94%	7.51%	13.15%	66.67%	11.74%	213	8.45%
160	LIC RODRIGO ARENAS BETANCUR EN ADMINISTRACION (AC)	NO OFICIAL	0.00%	8.33%	25.00%	50.00%	16.67%	12	8.33%
161	SEC ESC RICARDO URIBE ESCOBAR	OFICIAL	0.00%	8.33%	8.33%	66.67%	16.67%	24	8.33%
162	INST EDUC JOSE ASUNCION SILVA	OFICIAL	1.37%	6.85%	16.44%	67.12%	8.22%	73	8.22%
163	INST EDUC JUAN DE LA CRUZ POSADA	OFICIAL	0.00%	8.08%	9.09%	66.67%	16.16%	99	8.08%
164	CENT DE EDUC FORMAL DOCTOR JULIO CARVAJAL GIL INTECO	NO OFICIAL	4.00%	4.00%	12.00%	64.00%	16.00%	25	8.00%
165	INST EDUC HORACIO MUÑOZ SUESCUN	OFICIAL	0.00%	8.00%	10.67%	65.33%	16.00%	75	8.00%
166	INST EDUC JOSE MARIA BRAVO MARQUEZ	OFICIAL	0.46%	7.31%	18.72%	55.25%	18.26%	219	7.76%
167	INST EDUC MERCEDITAS GOMEZ MARTINEZ	OFICIAL	0.65%	7.10%	11.61%	60.65%	20.00%	155	7.74%
168	INST EDUC FELIX DE BEDOUT MORENO	OFICIAL	0.00%	7.69%	17.31%	57.69%	17.31%	52	7.69%
169	INST EDUC HERNAN TORO AGUDELO	OFICIAL	0.00%	7.69%	13.46%	61.54%	17.31%	52	7.69%
170	INST FERRINI - SEDE CALASANZ	NO OFICIAL	0.98%	6.37%	12.75%	64.71%	15.20%	204	7.35%
171	INST EDUC JOSE CELESTINO MUTIS	OFICIAL	1.22%	6.10%	13.41%	62.20%	17.07%	82	7.32%
172	INST EDUC LA PIEDAD	OFICIAL	1.22%	6.10%	9.76%	68.29%	14.63%	82	7.32%
173	INST EDUC BENEDIKTA ZUR NIEDEN	OFICIAL	0.00%	7.09%	25.20%	54.33%	13.39%	127	7.09%
174	INST EDUC JESUS MARIA - EL ROSAL	OFICIAL	6.98%	0.00%	18.60%	69.77%	4.65%	43	6.98%
175	INST EDUC CARACAS	OFICIAL	1.16%	5.81%	13.95%	47.67%	31.40%	86	6.98%
176	INST EDUC HECTOR ROGELIO MONTOYA	OFICIAL	0.00%	6.98%	6.98%	62.79%	23.26%	43	6.98%
177	INST EDUC GILBERTO ALZATE AVENDAÑO	OFICIAL	1.68%	5.05%	13.47%	61.28%	18.52%	297	6.73%
178	INST EDUC FEDERICO OZANAM	OFICIAL	1.24%	5.39%	18.26%	62.24%	12.86%	241	6.64%
179	INST EDUC PEDREGAL	OFICIAL	0.00%	6.50%	7.32%	65.04%	21.14%	123	6.50%
180	INST EDUC LUIS LOPEZ DE MESA	OFICIAL	0.00%	6.49%	15.58%	63.64%	14.29%	154	6.49%
181	INST EDUC JOSE ROBERTO VASQUEZ	OFICIAL	0.00%	6.32%	16.84%	65.26%	11.58%	95	6.32%
182	COL VIDA Y PAZ PROGRESAR	NO OFICIAL	0.00%	6.25%	25.00%	68.75%	0.00%	16	6.25%
183	INST EDUC MONSEÑOR VICTOR WIEDEMANN	OFICIAL	0.00%	6.25%	12.50%	68.75%	12.50%	128	6.25%
184	COL MILIT JOSE MARIA CORDOBA	NO OFICIAL	0.88%	5.31%	21.24%	64.60%	7.96%	113	6.19%
185	INST EDUC ANA DE CASTRILLON	OFICIAL	1.23%	4.94%	6.17%	67.90%	19.75%	81	6.17%
186	INST EDUC CAMPO VALDES	OFICIAL	1.47%	4.41%	19.12%	54.41%	20.59%	68	5.88%
187	INST EDUC BARRIO OLAYA HERRERA	OFICIAL	0.00%	5.88%	15.69%	58.82%	19.61%	51	5.88%
188	COL NUESTRA SENORA DEL SAGRADO CORAZON	NO OFICIAL	0.00%	5.88%	11.76%	58.82%	23.53%	17	5.88%
189	INST EDUC MAESTRO FERNANDO BOTERO	OFICIAL	0.00%	5.88%	5.88%	73.53%	14.71%	34	5.88%
190	INST EDUC ALVARO MARIN VELASCO	OFICIAL	0.00%	5.88%	2.94%	67.65%	23.53%	34	5.88%
191	INST EDUC BELLO HORIZONTE	OFICIAL	0.00%	5.80%	11.59%	69.57%	13.04%	69	5.80%
192	INST EDUC ALFONSO LOPEZ	OFICIAL	0.00%	5.71%	2.86%	68.57%	22.86%	35	5.71%
193	INST EDUC BENJAMIN HERRERA	OFICIAL	0.94%	4.72%	16.04%	54.72%	23.58%	106	5.66%
194	INST EDUC FE Y ALEGRIA LA CIMA	OFICIAL	0.00%	5.56%	20.63%	58.73%	15.08%	126	5.56%
195	COL ARENYS DEL MAR	NO OFICIAL	0.00%	5.56%	11.11%	63.89%	19.44%	36	5.56%
196	INST EDUC JUVENIL NUEVO FUTURO	OFICIAL	0.00%	5.56%	5.56%	77.78%	11.11%	36	5.56%
197	INST EDUC JOSE ANTONIO GALAN	OFICIAL	4.11%	1.37%	10.96%	79.45%	4.11%	73	5.48%
198	INST EDUC CAPILLA DEL ROSARIO	OFICIAL	0.00%	5.45%	16.36%	56.36%	21.82%	55	5.45%
199	INST EDUC RAMON GIRALDO CEBALLOS	OFICIAL	0.00%	5.36%	14.29%	64.29%	16.07%	56	5.36%

Continúa

Cuadro 4: Proporción de estudiantes que clasificaron en los niveles B1 y B+ en la promoción de cada colegio de Cali (2010)

Puesto	Institucion	Naturaleza	B+	B1	A2	A1	A-	N*	Sum B1B+
200	INST EDUC MARCO FIDEL SUAREZ	OFICIAL	1.93%	3.38%	14.98%	65.22%	14.49%	207	5.31%
201	INST EDUC FE Y ALEGRIA EL LIMONAR	OFICIAL	0.00%	5.26%	23.68%	60.53%	10.53%	38	5.26%
202	INST EDUC PABLO NERUDA	OFICIAL	0.00%	5.26%	9.21%	68.42%	17.11%	76	5.26%
203	CODECOMPUTO	NO OFICIAL	1.30%	3.90%	6.49%	46.75%	41.56%	77	5.19%
204	COL LATINO	NO OFICIAL	0.00%	5.19%	6.67%	65.93%	22.22%	135	5.19%
205	INST EDUC ALCALDIA DE MEDELLIN	OFICIAL	0.00%	5.17%	15.52%	67.24%	12.07%	116	5.17%
206	INST EDUC MONSEÑOR FRANCISCO CRISTOBAL TORO	OFICIAL	1.03%	4.12%	20.62%	57.73%	16.49%	97	5.15%
207	INST DE COMERCIO MINERVA	NO OFICIAL	2.56%	2.56%	2.56%	53.85%	38.46%	39	5.13%
208	INST EDUC CRISTOBAL COLON	OFICIAL	0.00%	5.13%	11.54%	61.54%	21.79%	78	5.13%
209	I.EDU. ESTEBAN OCHOA	OFICIAL	0.00%	5.10%	7.14%	63.27%	24.49%	98	5.10%
210	INST EDUC SAN ANTONIO DE PRADO	OFICIAL	0.00%	5.10%	15.92%	63.69%	15.29%	157	5.10%
211	INST EDUC DINAMARCA	OFICIAL	1.27%	3.80%	7.59%	70.89%	16.46%	79	5.06%
212	COL COOP SAN ANTONIO DE PRADO (AC)	NO OFICIAL	0.00%	5.02%	7.21%	46.08%	41.69%	319	5.02%
213	INST EDUC MARINA ORTH	OFICIAL	0.00%	5.00%	30.00%	50.00%	15.00%	20	5.00%
214	INST EDUC ALVERNIA	OFICIAL	0.00%	5.00%	25.00%	61.67%	8.33%	60	5.00%
215	COL FE Y ALEGRIA SANTA MARIA	NO OFICIAL	0.00%	5.00%	25.00%	60.00%	10.00%	20	5.00%
216	INST EDUC MAESTRO ARENAS BETANCUR	OFICIAL	0.00%	5.00%	15.00%	62.50%	17.50%	40	5.00%
217	INST EDUC LA MILAGROSA	OFICIAL	0.00%	5.00%	10.00%	73.00%	12.00%	100	5.00%
218	INST EDUC GONZALO RESTREPO JARAMILLO	OFICIAL	0.00%	4.97%	18.63%	67.70%	8.70%	161	4.97%
219	COL EMAUS	NO OFICIAL	0.81%	4.07%	9.76%	70.73%	14.63%	123	4.88%
220	INST EDUC ALFONSO UPEGUI OROZCO	OFICIAL	0.00%	4.88%	12.20%	70.73%	12.20%	41	4.88%
221	INST EDUC PRESBITERO JUAN J. ESCOBAR	OFICIAL	1.19%	3.57%	5.95%	65.48%	23.81%	84	4.76%
222	INST EDUC STELLA VELEZ LONDOÑO	OFICIAL	0.00%	4.76%	16.67%	52.38%	26.19%	42	4.76%
223	INST EDUC SAN VICENTE DE PAUL	OFICIAL	0.86%	3.86%	11.16%	69.53%	14.59%	233	4.72%
224	INST EDUC MONTECARLO GUILLERMO GAVIRIA CORREA	OFICIAL	0.00%	4.65%	16.28%	65.12%	13.95%	43	4.65%
225	INST EDUC ANTONIO DERKA - SANTO DOMINGO	OFICIAL	0.00%	4.58%	15.69%	68.63%	11.11%	153	4.58%
226	INST EDUC EL SALVADOR	OFICIAL	4.55%	0.00%	10.61%	65.15%	19.70%	66	4.55%
227	NSTITUCION EDUCATIVA CENTENARIO IGNACIANO TOSCANA	OFICIAL	0.00%	4.55%	10.39%	69.48%	15.58%	154	4.55%
228	INST EDUC JAVIERA LONDOÑO-SEVILLA	OFICIAL	0.00%	4.50%	12.61%	66.67%	16.22%	111	4.50%
229	INST EDUC EDUC SOL DE ORIENTE	OFICIAL	0.00%	4.49%	4.49%	70.79%	20.22%	89	4.49%
230	INST EDUC FE Y ALEGRIA VILLA DE LA CANDELARIA	OFICIAL	0.00%	4.41%	8.82%	67.65%	19.12%	68	4.41%
231	COL EMILIA RIQUELME	NO OFICIAL	4.35%	0.00%	34.78%	52.17%	8.70%	23	4.35%
232	COL LAURA VICUÑA	OFICIAL	0.00%	4.35%	21.74%	63.04%	10.87%	46	4.35%
233	INST EDUC LORENZA VILLEGAS DE SANTOS	OFICIAL	0.00%	4.29%	14.11%	62.58%	19.02%	163	4.29%
234	POLITECNICO INTGRL COLOMBIANO	NO OFICIAL	1.72%	2.58%	5.58%	61.37%	28.76%	233	4.29%
235	INST EDUC HECTOR ABAD GOMEZ	OFICIAL	1.05%	3.16%	7.37%	72.11%	16.32%	190	4.21%
236	INST EDUC CASD JOSE MARIA ESPINOSA PRIETO	OFICIAL	0.86%	3.23%	13.33%	64.52%	18.06%	465	4.09%
237	SEC ESC GUILLERMO VALENCIA	OFICIAL	0.00%	4.08%	8.16%	71.43%	16.33%	49	4.08%
238	INSTITUCIÓN EDUCATIVA JUAN DE DIOS COCK	OFICIAL	0.00%	4.05%	5.41%	68.92%	21.62%	74	4.05%
239	INST EDUC SANTA ROSA DE LIMA	OFICIAL	0.40%	3.61%	8.43%	64.26%	23.29%	249	4.02%
240	INST EDUC MARISCAL ROBLEDO	OFICIAL	1.33%	2.67%	13.33%	60.00%	22.67%	75	4.00%
241	INST EDUC MONSEÑOR GERARDO VALENCIA CANO	OFICIAL	0.00%	3.92%	23.53%	60.78%	11.76%	51	3.92%
242	INST EDUC GUADALUPE	OFICIAL	0.00%	3.92%	9.80%	75.49%	10.78%	102	3.92%
243	COL FUNDADORES EN ADMINISTRACION (AC)	NO OFICIAL	0.00%	3.80%	5.06%	73.42%	17.72%	79	3.80%
244	INST EDUC REPUBLICA DE URUGUAY	OFICIAL	0.00%	3.79%	12.12%	71.97%	12.12%	132	3.79%
245	INST EDUC ALFREDO COCK ARANGO	OFICIAL	0.00%	3.75%	6.88%	69.38%	20.00%	160	3.75%
246	INST DE EDUC FORMAL COMPUESTUDIO	NO OFICIAL	0.37%	3.32%	6.27%	53.87%	36.16%	271	3.69%
247	INST EDUC PEDRO CLAVER AGUIRRE	OFICIAL	0.00%	3.64%	14.55%	69.09%	12.73%	55	3.64%
248	MONSEÑOR ALFONSO URIBE JARAMILLO	NO OFICIAL	0.62%	2.99%	3.37%	36.03%	56.98%	802	3.62%
249	INST EDUC NUEVO HORIZONTE-PAULO VI-SEDE PRINCIPAL	OFICIAL	0.00%	3.61%	15.66%	71.08%	9.64%	83	3.61%

Continúa

Cuadro 4: Proporción de estudiantes que clasificaron en los niveles B1 y B+ en la promoción de cada colegio de Cali (2010)

Puesto	Institucion	Naturaleza	B+	B1	A2	A1	A-	N*	Sum B1B+
250	INST EDUC ALFONSO MORA NARANJO	OFICIAL	0.72%	2.88%	7.91%	67.63%	20.86%	139	3.60%
251	INST EDUC SAN CRISTOBAL	OFICIAL	0.89%	2.68%	5.80%	57.59%	33.04%	224	3.57%
252	COL BOLIVARIANO	NO OFICIAL	0.00%	3.57%	0.00%	82.14%	14.29%	28	3.57%
253	INST EDUC MAESTRO PEDRO NEL GOMEZ	OFICIAL	1.72%	1.72%	15.52%	56.90%	24.14%	58	3.45%
254	INST EDUC PEDAGOGICO INTGRL	NO OFICIAL	0.00%	3.45%	17.24%	55.17%	24.14%	29	3.45%
255	CENT DE DESARROLLO INTEGRADO - CENDI	NO OFICIAL	0.34%	3.08%	5.14%	52.74%	38.70%	292	3.42%
256	INST EDUC LUIS CARLOS GALAN SARMIENTO	OFICIAL	0.00%	3.35%	17.22%	65.07%	14.35%	209	3.35%
257	INST EDUC MANUEL JOSE CAYZEDO	OFICIAL	0.00%	3.33%	13.33%	65.00%	18.33%	60	3.33%
258	INST EDUC CIUDADELA LAS AMERICAS	OFICIAL	0.00%	3.33%	8.33%	63.33%	25.00%	60	3.33%
259	INST EDUC GABRIEL GARCIA MARQUEZ	OFICIAL	0.00%	3.28%	4.92%	78.69%	13.11%	61	3.28%
260	COL FEDERICO SIERRA ARANGO	OFICIAL	0.00%	3.23%	8.60%	67.74%	20.43%	93	3.23%
261	INST EDUC VALLEJUELOS	OFICIAL	0.00%	3.23%	6.45%	54.84%	35.48%	31	3.23%
262	INST EDUC MARIA DE LOS ANGELES CANO MARQUEZ	OFICIAL	1.05%	2.11%	5.26%	70.53%	21.05%	95	3.16%
263	INST EDUC SAMUEL BARRIENTOS RESTREPO	OFICIAL	0.00%	3.06%	8.67%	69.39%	18.88%	196	3.06%
264	INST EDUC PERPETUO SOCORRO	OFICIAL	1.52%	1.52%	10.61%	65.15%	21.21%	66	3.03%
265	INST EDUC EL TRIUNFO SANTA TERESA	OFICIAL	0.00%	3.03%	12.12%	57.58%	27.27%	33	3.03%
266	INST EDUC FE Y ALEGRIA JOSE MARIA VELAZ	OFICIAL	0.00%	3.03%	3.03%	72.73%	21.21%	33	3.03%
267	INST EDUC ANTONIO RICAURTE	OFICIAL	1.49%	1.49%	8.96%	74.63%	13.43%	67	2.99%
268	POLITÉCNICO MAYOR AGENCIA CRISTIANA DE SERVICIO Y EDUCACIÓN	NO OFICIAL	0.00%	2.87%	1.64%	45.90%	49.59%	244	2.87%
269	COL EXTERNADO PATRIA - SEDE CENTRO	NO OFICIAL	0.00%	2.86%	8.57%	68.57%	20.00%	35	2.86%
270	COL PARROQUIAL SAN JUDAS TADEO	NO OFICIAL	0.00%	2.78%	16.67%	66.67%	13.89%	36	2.78%
271	INST EDUC EL LIMONAR	OFICIAL	0.00%	2.78%	5.56%	77.78%	13.89%	36	2.78%
272	INST EDUC EDUARDO SANTOS	OFICIAL	0.00%	2.73%	7.27%	77.27%	12.73%	110	2.73%
273	INST EDUC MANUELA BELTRAN	OFICIAL	0.00%	2.70%	17.57%	67.57%	12.16%	74	2.70%
274	INST EDUC SANTA ELENA	OFICIAL	0.00%	2.70%	10.81%	68.47%	18.02%	111	2.70%
275	INST EDUC CARLOS ALBERTO CALDERON	OFICIAL	0.00%	2.70%	5.41%	81.08%	10.81%	37	2.70%
276	CENTRO EDUCATIVO INST DE CIENCIAS APLICADAS INDECAP	NO OFICIAL	0.28%	2.38%	8.39%	53.99%	34.97%	715	2.66%
277	INST EDUC ENRIQUE OLAYA HERRERA	OFICIAL	0.00%	2.63%	9.21%	63.16%	25.00%	76	2.63%
278	INST EDUC CAMILO TORRES RESTREPO	OFICIAL	0.00%	2.63%	7.89%	65.79%	23.68%	38	2.63%
279	INST EDUC ALFONSO LOPEZ PUMAREJO	OFICIAL	0.65%	1.95%	26.62%	57.14%	13.64%	154	2.60%
280	INST CORFERRINI - SEDE ROBLEDO	NO OFICIAL	0.70%	1.88%	5.40%	69.25%	22.77%	426	2.58%
281	COL ATANASIO GIRARDOT	OFICIAL	0.37%	2.21%	8.82%	67.28%	21.32%	272	2.57%
282	INST EDUC TULLIO OSPINA	OFICIAL	0.00%	2.56%	15.38%	68.38%	13.68%	117	2.56%
283	IE SAN JUDAS TADEO	NO OFICIAL	0.00%	2.55%	7.40%	67.09%	22.96%	392	2.55%
284	INST EDUC CIRO MENDIA	OFICIAL	0.00%	2.55%	5.73%	66.24%	25.48%	157	2.55%
285	INST EDUC FEDERICO CARRASQUILLA	OFICIAL	0.00%	2.54%	2.54%	72.88%	22.03%	118	2.54%
286	COLEGIO FE Y ALEGRIA CORVIDE	NO OFICIAL	0.00%	2.50%	27.50%	60.00%	10.00%	40	2.50%
287	INST EDUC PEDRO LUIS VILLA	OFICIAL	0.00%	2.50%	15.00%	70.00%	12.50%	40	2.50%
288	SEC ESC VILLA TURBAY	OFICIAL	0.00%	2.50%	5.00%	72.50%	20.00%	40	2.50%
289	INST EDUC SAN FRANCISCO DE ASIS	OFICIAL	0.00%	2.38%	14.29%	66.67%	16.67%	42	2.38%
290	I.EDU. SANTA SOFIA	OFICIAL	0.00%	2.22%	21.11%	56.67%	20.00%	90	2.22%
291	INST EDUC BARRIO SANTA MARGARITA	OFICIAL	0.00%	2.22%	4.44%	84.44%	8.89%	45	2.22%
292	INST EDUC MARIA MONTESSORI	OFICIAL	0.00%	2.13%	6.38%	68.79%	22.70%	141	2.13%
293	INST EDUC LA INDEPENDENCIA	OFICIAL	0.00%	2.11%	10.53%	71.58%	15.79%	95	2.11%
294	CENT EDUC DE CÓMPUTO EMPL PARA EL TRABAJO - CINDECÓPUTO	NO OFICIAL	1.04%	1.04%	10.42%	59.38%	28.12%	96	2.08%
295	I.E.T. SAN LUIS GONZAGA	OFICIAL	0.69%	1.39%	10.42%	71.53%	15.97%	144	2.08%
296	INST EDUC FINCA LA MESA	OFICIAL	0.69%	1.39%	9.03%	68.75%	20.14%	144	2.08%
297	INST EDUC FRANCISCO LUIS HERNANDEZ BETANCUR	OFICIAL	0.00%	2.08%	2.08%	41.67%	54.17%	48	2.08%
298	INST EDUC TRICENTENARIO	OFICIAL	0.00%	2.06%	19.59%	70.10%	8.25%	97	2.06%
299	INST EDUC JOSE ACEVEDO Y GOMEZ	OFICIAL	0.00%	1.95%	14.94%	72.73%	10.39%	154	1.95%

Continúa

Cuadro 4: Proporción de estudiantes que clasificaron en los niveles B1 y B+ en la promoción de cada colegio de Cali (2010)

Puesto	Institucion	Naturaleza	B+	B1	A2	A1	A-	N*	Sum B1B+
300	INST EDUC KENNEDY	OFICIAL	0.00%	1.89%	4.40%	74.84%	18.87%	159	1.89%
301	COL PABLO VI	NO OFICIAL	0.00%	1.83%	6.10%	73.17%	18.90%	164	1.83%
302	INST TECNOLOGICO METROPOLITANO	OFICIAL	0.00%	1.78%	7.10%	58.58%	32.54%	169	1.78%
303	INST EDUC RAMON MUNERA LOPERA	OFICIAL	0.00%	1.69%	8.47%	67.80%	22.03%	59	1.69%
304	INST EDUC LA ESPERANZA	OFICIAL	0.00%	1.57%	7.09%	74.80%	16.54%	127	1.57%
305	INST EDUC FE Y ALEGRIA LUIS AMIGO	OFICIAL	1.52%	0.00%	10.61%	72.73%	15.15%	66	1.52%
306	INST EDUC JOAQUIN VALLEJO ARBELAEZ	OFICIAL	0.00%	1.49%	8.96%	67.16%	22.39%	67	1.49%
307	INST DE EDUC F Y NO F ALIANZA ACADEMICA Y CIA LTDA	NO OFICIAL	0.00%	1.49%	6.72%	47.01%	44.78%	134	1.49%
308	SEC ESC FE Y ALEGRIA SEGUNDA AGRUPACION	OFICIAL	1.47%	0.00%	8.82%	64.71%	25.00%	68	1.47%
309	INST EDUC SAN LORENZO DE ABURRA	OFICIAL	0.00%	1.47%	16.18%	55.88%	26.47%	68	1.47%
310	INST EDUC REPUBLICA DE VENEZUELA	OFICIAL	0.00%	1.45%	10.14%	71.01%	17.39%	69	1.45%
311	COL UNIV COOP DE COLOMBIA	NO OFICIAL	0.00%	1.45%	5.43%	62.68%	30.43%	276	1.45%
312	INST EDUC FE Y ALEGRIA SAN JOSE	OFICIAL	0.00%	1.43%	11.43%	72.86%	14.29%	70	1.43%
313	INST EDUC FELIX HENAO BOTERO	OFICIAL	0.00%	1.35%	13.51%	70.27%	14.86%	74	1.35%
314	CORP DE PROG DE EDUC SOCIAL - CORPROE	NO OFICIAL	0.00%	1.35%	5.41%	66.22%	27.03%	74	1.35%
315	INST EDUC SAN JUAN BAUTISTA DE LA SALLE	OFICIAL	0.00%	1.33%	8.00%	65.33%	25.33%	75	1.33%
316	INST EDUC VIDA PARA TODOS	OFICIAL	0.00%	1.32%	7.89%	78.95%	11.84%	76	1.32%
317	INST EDUC ARZOBISPO TULIO BOTERO SALAZAR	OFICIAL	0.00%	1.32%	7.89%	67.11%	23.68%	76	1.32%
318	I.E. LUIS CARLOS GALAN	OFICIAL	0.00%	1.29%	7.10%	66.45%	25.16%	155	1.29%
319	INST EDUC LA CANDELARIA	OFICIAL	0.00%	1.28%	11.54%	78.21%	8.97%	78	1.28%
320	COL GABRIELA WHITE DE VELEZ	NO OFICIAL	0.00%	1.28%	3.21%	50.00%	45.51%	156	1.28%
321	GIMN GUAYACANES	NO OFICIAL	0.00%	1.23%	8.59%	71.17%	19.02%	163	1.23%
322	INST TEC METROPOLITANO - SEDE CASTILLA	OFICIAL	0.61%	0.61%	7.27%	54.55%	36.97%	165	1.21%
323	INST EDUC FE Y ALEGRIA POPULAR NO 1	OFICIAL	0.00%	1.20%	9.64%	77.11%	12.05%	83	1.20%
324	INST EDUC ASIA IGNACIANA	OFICIAL	0.00%	1.08%	11.83%	67.74%	19.35%	93	1.08%
325	COL NUEVO CERVANTES CONOCER	NO OFICIAL	0.18%	0.89%	3.02%	49.73%	46.18%	563	1.07%
326	COL DE DSLLO SOC PARA LA ATENC INTEG AL JOVEN TALITA CUMI	NO OFICIAL	0.98%	0.00%	0.00%	22.55%	76.47%	102	0.98%
327	COL FE Y ALEGRIA ZAMORA	OFICIAL	0.00%	0.91%	3.64%	67.27%	28.18%	110	0.91%
328	INST EDUC DOCE DE OCTUBRE	OFICIAL	0.00%	0.83%	8.26%	70.25%	20.66%	121	0.83%
329	INST EDUC GABRIEL RESTREPO MORENO	OFICIAL	0.00%	0.81%	23.58%	60.16%	15.45%	123	0.81%
330	COL CREADORES DEL FUTURO	NO OFICIAL	0.68%	0.00%	1.36%	24.49%	73.47%	147	0.68%
331	INST EDUC JUAN SEBASTIAN DE CENSA	NO OFICIAL	0.00%	0.67%	4.70%	55.70%	38.93%	149	0.67%
332	INST EDUC FRANCISCO MIRANDA	OFICIAL	0.00%	0.63%	8.23%	70.25%	20.89%	158	0.63%
333	INST DE EDUCACIÓN COMFENALCO CONSUELO MONTOYA GIL	NO OFICIAL	0.00%	0.62%	7.41%	45.68%	46.30%	162	0.62%
334	COL COLOMBIANO DE BACHILLERATO	NO OFICIAL	0.00%	0.61%	2.53%	48.12%	48.73%	1145	0.61%
335	COL COMPUSOCIAL	NO OFICIAL	0.00%	0.60%	2.62%	47.58%	49.19%	496	0.60%
336	CORP ESC EMPL DE EDUC	NO OFICIAL	0.00%	0.37%	2.58%	68.63%	28.41%	271	0.37%
337	COL VIDA Y PAZ SEDE CENTRO	NO OFICIAL	0.00%	0.29%	2.50%	48.68%	48.53%	680	0.29%
338	COL CEDEPRO	NO OFICIAL	0.00%	0.18%	2.49%	64.95%	32.38%	562	0.18%
339	CENT EDUC INTEG BUCARELLY	NO OFICIAL	0.00%	0.00%	27.27%	72.73%	0.00%	11	0.00%
340	COL EMPL EDUCATIVO - CEMPED	NO OFICIAL	0.00%	0.00%	25.00%	50.00%	25.00%	20	0.00%
341	INST EDUC JOSE HORACIO BETANCUR	OFICIAL	0.00%	0.00%	23.08%	69.23%	7.69%	26	0.00%
342	INST EDUC RODRIGO CORREA PALACIO	OFICIAL	0.00%	0.00%	19.23%	57.69%	23.08%	26	0.00%
343	ESC POPULAR EUCARISTICA CAMILO C. RESTREPO	NO OFICIAL	0.00%	0.00%	17.65%	58.82%	23.53%	17	0.00%
344	INST EDUC EL BOSQUE	OFICIAL	0.00%	0.00%	17.24%	58.62%	24.14%	29	0.00%
345	INST EDUC LAS NIEVES	OFICIAL	0.00%	0.00%	15.62%	56.25%	28.12%	32	0.00%
346	INST EDUC FE Y ALEGRIA AURES	OFICIAL	0.00%	0.00%	14.29%	71.43%	14.29%	49	0.00%
347	INST EDUC NICANOR RESTREPO SANTAMARIA-SEDE PRINCIPAL	OFICIAL	0.00%	0.00%	13.73%	66.67%	19.61%	51	0.00%
348	INST EDUC FE Y ALEGRIA GRANIZAL	OFICIAL	0.00%	0.00%	13.46%	63.46%	23.08%	52	0.00%
349	COL NINO JESUS	NO OFICIAL	0.00%	0.00%	12.00%	60.00%	28.00%	25	0.00%
350	CENT EDUC PARA LA FORMACION EN COMPETENCIAS COMPUCEC	NO OFICIAL	0.00%	0.00%	11.76%	67.65%	20.59%	34	0.00%

Continúa

Cuadro 4: Proporción de estudiantes que clasificaron en los niveles B1 y B+ en la promoción de cada colegio de Cali (2010)

Puesto	Institucion	Naturaleza	B+	B1	A2	A1	A-	N*	Sum B1B+
351	INST TOMAS CARRASQUILLA	NO OFICIAL	0.00%	0.00%	10.00%	75.00%	15.00%	20	0.00%
352	COL GENTE UNIDA JOVENES POR LA PAZ - SEDE VILLA CAFE	NO OFICIAL	0.00%	0.00%	9.38%	71.88%	18.75%	32	0.00%
353	COL BARRIO BLANQUIZAL EN ADMINISTRACION (AC)	NO OFICIAL	0.00%	0.00%	9.09%	70.91%	20.00%	55	0.00%
354	INST EDUC TOMAS CARRASQUILLA NO 2	OFICIAL	0.00%	0.00%	8.82%	73.53%	17.65%	34	0.00%
355	INST EDUC VILLA DEL SOCORRO	OFICIAL	0.00%	0.00%	8.07%	70.81%	21.12%	161	0.00%
356	COL NAL DE CAPACITACIÓN ACADEMICA Y CULTURAL CENCAL	NO OFICIAL	0.00%	0.00%	6.38%	53.19%	40.43%	47	0.00%
357	COL GENTE UNIDA JOVENES POR LA PAZ - LUZ DE ORIENTE	NO OFICIAL	0.00%	0.00%	6.25%	75.00%	18.75%	32	0.00%
358	INST EDUC LA LIBERTAD	OFICIAL	0.00%	0.00%	6.25%	70.83%	22.92%	48	0.00%
359	INST EDUC REPUBLICA DE HONDURAS	OFICIAL	0.00%	0.00%	5.88%	82.35%	11.76%	17	0.00%
360	INST EDUC LOMA HERMOSA	OFICIAL	0.00%	0.00%	5.88%	82.35%	11.76%	17	0.00%
361	CENTRO DE ESTU MULTITÉCNICO	NO OFICIAL	0.00%	0.00%	5.88%	29.41%	64.71%	34	0.00%
362	COL GENTE UNIDA JOVENES POR LA PAZ-SANTO DOMINGO	NO OFICIAL	0.00%	0.00%	5.71%	71.43%	22.86%	35	0.00%
363	IE ESPERANZA AMOR Y PAZ SANTA RITA	NO OFICIAL	0.00%	0.00%	5.71%	60.95%	33.33%	105	0.00%
364	INST EDUC SAN PABLO	OFICIAL	0.00%	0.00%	5.04%	71.22%	23.74%	139	0.00%
365	INST EDUC CAMILO MORA CARRASQUILLA	OFICIAL	0.00%	0.00%	4.35%	73.91%	21.74%	23	0.00%
366	COL BELLO ORIENTE	NO OFICIAL	0.00%	0.00%	4.17%	55.56%	40.28%	72	0.00%
367	SEC ESC SANTO DOMINGO SAVIO	OFICIAL	0.00%	0.00%	3.57%	67.86%	28.57%	56	0.00%
368	I.E. DE TRABAJO SAN JOSE	OFICIAL	0.00%	0.00%	3.57%	53.57%	42.86%	56	0.00%
369	CORP ESTU TECNICOS CESTEC	NO OFICIAL	0.00%	0.00%	3.23%	37.10%	59.68%	62	0.00%
370	INST EDUC EL PICACHITO	OFICIAL	0.00%	0.00%	2.00%	76.00%	22.00%	50	0.00%
371	INST EDUC DEBORA ARANGO PEREZ	OFICIAL	0.00%	0.00%	1.96%	80.39%	17.65%	51	0.00%
372	COL EL CORAZON EN ADMINISTRACION (AC)	NO OFICIAL	0.00%	0.00%	1.00%	71.00%	28.00%	100	0.00%
373	ESC RURAL PRADITO EN ADMINISTRACION (AC)	NO OFICIAL	0.00%	0.00%	0.00%	83.33%	16.67%	18	0.00%
374	INST EDUC CIUDAD DON BOSCO	OFICIAL	0.00%	0.00%	0.00%	82.35%	17.65%	17	0.00%
375	INSTITUCIÓN EDUCATIVA PEQUEÑA MARIA	NO OFICIAL	0.00%	0.00%	0.00%	76.92%	23.08%	26	0.00%
376	INST EDUC RODRIGO LARA BONILLA	OFICIAL	0.00%	0.00%	0.00%	76.67%	23.33%	30	0.00%
377	INST EDUC LA AVANZADA	OFICIAL	0.00%	0.00%	0.00%	69.23%	30.77%	13	0.00%
378	COL FE Y ALEGRÍA CORVIDE (AC)	NO OFICIAL	0.00%	0.00%	0.00%	20.00%	80.00%	140	0.00%

Fuente: Instituto Colombiano para la Evaluación de la Educación (ICFES) - Cálculos Cienfi.