

NIVEL DE INGLÉS
EN LOS COLEGIOS DE
BARRANQUILLA
UN RANKING SEGÚN SABER11

Año 2011
ISSN:XXXX-XXXX
Volúmen 1 - Número 1

Ranking de Bilingüismo según Saber 11

Año 2011

ISSN: XXXX-XXXX

Volúmen 1- Número 1

Cali: Universidad Icesi.

Autores

Julio C. Alonso, Ph.D.- jcalonso@icesi.edu.co

Diana Margarita Diaz -dmdiaz@icesi.edu.co

Brigitte Mueces Bedón - bvmueces@icesi.edu.co

Ranking de Bilingüismo según Saber 11

Universidad Icesi

©Derechos Reservados

www.icesi.edu.co/cienfi

Rector

Francisco Piedrahita

Secretaria General

María Cristina Navia

Director Académico

José Hernando Bahamón

Diseño de carátula

Arturo Gómez

Nivel de inglés en los colegios de Barranquilla: Un ranking según la prueba SABER 11

La Comisión Económica para América Latina y el Caribe (CEPAL) construye el Escalafón de Competitividad de los Departamentos de Colombia, según este escalafón el departamento de Atlántico refleja un nivel de competitividad alto, sin embargo se encuentra rezagado en comparación a Bogotá, Antioquia, Caldas, Santander, Risaralda y el Valle del Cauca especialmente en lo que se refiere al capital humano. Para el Gobierno Nacional el bilingüismo está siendo considerado un factor importante para alcanzar la competitividad. Un ejemplo de esto es el Plan Nacional de Bilingüismo, el cual busca “lograr ciudadanos y ciudadanas capaces de comunicarse en inglés, de tal forma que puedan insertar al país en los procesos de comunicación universal, en la economía global y en la apertura cultural, con estándares internacionalmente comparables” (Ministerio de Educación Nacional, 2004). En este documento se presenta un ranking de colegios de Barranquilla de acuerdo con el desempeño de sus estudiantes de grado 11 en el componente de inglés de la prueba SABER 11. El ranking y los resultados que aquí se muestran tienen la intención de llamar la atención sobre la necesidad de convertir el bilingüismo en un tema prioritario en la agenda pública. Además es nuestra intención brindar información a padres de familia, estudiantes de grado 11, profesores y personal administrativo de las instituciones educativas sobre el desempeño de sus instituciones en el tema de inglés.

Cada año, los estudiantes de último grado de todos los colegios de Colombia deben presentar la prueba Saber 11 como requisito para grado. Esta prueba, entre otros componentes, evalúa el nivel de inglés que tienen los potenciales bachilleres del país. Para hacerlo, el Instituto Colombiano para la Evaluación de la Educación (ICFES), ha adaptado el marco de medición del dominio de un idioma formulado por el Marco Común Europeo de Referencia para las Lenguas (MCERL). El MCERL se ha convertido en una guía estandarizada y comúnmente aceptada en muchos países del mundo para medir la competencia de quienes aprenden una lengua. El MCERL permite clasificar al usuario de una lengua de acuerdo con 4 categorías, como se muestra en el Cuadro 1.

Cuadro 1: Niveles de referencia del MCERL, Nacional y clasificación en la prueba SABER 11

Clasificación del Usuario	Nivel MCERL	Equivalencia en Colombia	Nivel en Saber 11
			A-
Usuario Básico	A1	Principiante	A1
	A2	Básico	A2
Usuario Independiente	B1	Pre-Intermedio	B1
	B2	Intermedio	
Usuario Competente	C1	Pre-Avanzado	B+
	C2	Avanzado	

Fuente: Adaptado a partir de Alonso, Casasbuenas, Gallo y Torres (2012)

Según los datos del ICFES, para 2011, 14107 presentaron la prueba SABER 11 en Barranquilla ¹. Estos estudiantes, estaban asociados a 259 colegios: 109 privados y 150 oficiales. Para el cálculo de este ranking, empleamos la base de datos del ICFES del respectivo año en la que se cuenta con el microdato de todos los estudiantes que presentaron

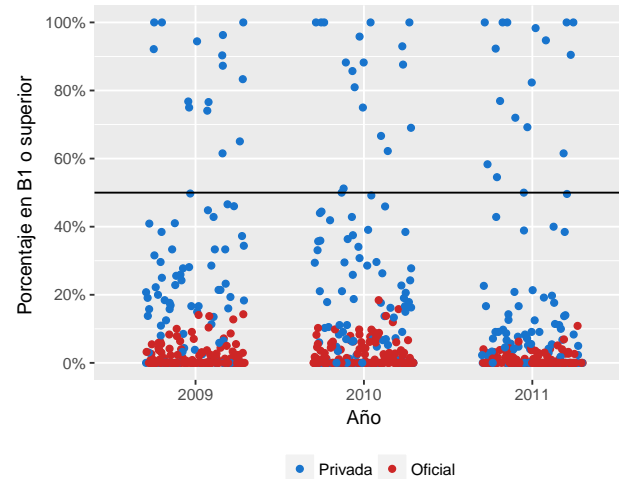
¹629 estudiantes tomaron la prueba en el primer semestre del año (estudiantes del calendario B) y 13478 en el segundo semestre (estudiantes del calendario A)

la prueba. La información permite discriminar la institución educativa a la que pertenece, así como el municipio donde se encuentra ubicado cada colegio. Este documento, presenta el ranking de todos los colegios Barranquilla, excepto aquellos que presentaron menos de 10 estudiantes a la prueba.

Por otra parte, el Plan Nacional de Bilingüismo, aunque ha tenido cambios en los últimos años, establece que el nivel deseado de egreso de los estudiantes de educación media, debe ser B1. Tanto los Derechos Básicos de Aprendizaje (DBA) de los estudiantes como los estándares y el currículo sugerido para la enseñanza del inglés en los colegios, proponen tareas de enseñanza en este nivel al finalizar el bachillerato. De igual manera, los descriptores de las competencias esperadas al finalizar la educación media hacen referencia a competencias comunicativas del nivel B1; adicionalmente, el Programa Nacional de Inglés 2015-2025 Colombia very well! se ha fijado la meta de que el 50% de los estudiantes a 2025 alcance el nivel B1 (Ministerio de Educación Nacional, 2012).

La figura 1 representa con un punto a cada institución educativa, en rojo están las instituciones oficiales y en azul las instituciones privadas. Se observa que para todos los años de estudio, las instituciones que tienen más del 50% de sus estudiantes en niveles B1 o superior son privadas y en 2011, la institución oficial con mayor proporción de estudiantes en niveles B1 o superior clasifica el 10.87% de sus estudiantes. Es evidente que gran parte de las instituciones educativas se encuentran lejos de cumplir la meta de que el 50% de los estudiantes alcance el nivel B1.

Figura 1: Proporción de estudiantes clasificados igual o por encima del nivel B1 para los años 2009-2011 de acuerdo con la naturaleza de la institución educativa.



Fuente: Cálculos propios a partir de información del ICFES.

20 colegios con mayor proporción de estudiantes en B1 y B+

El cuadro 2 presenta los resultados de los primeros 20 colegios de Barranquilla (Ver ranking completo en Anexos), el Colegio Real (royal School) - Sede Principal ocupa el primer lugar, pues clasifica el 100% de sus estudiantes B1 y B+, siendo los de B+ el 70.37%. El Colegio Bolívar y el Colegio Altamira ocuparon el segundo y tercer lugar con el 57.75% y 54.76% de estudiantes clasificados en B+ respectivamente. De los 20 primeros colegios, 5 clasifican el 100% de estudiantes en B1 y B+, todos son colegios no oficiales y cumplen la meta de tener más del 50% de estudiantes en el nivel B1 y B+.

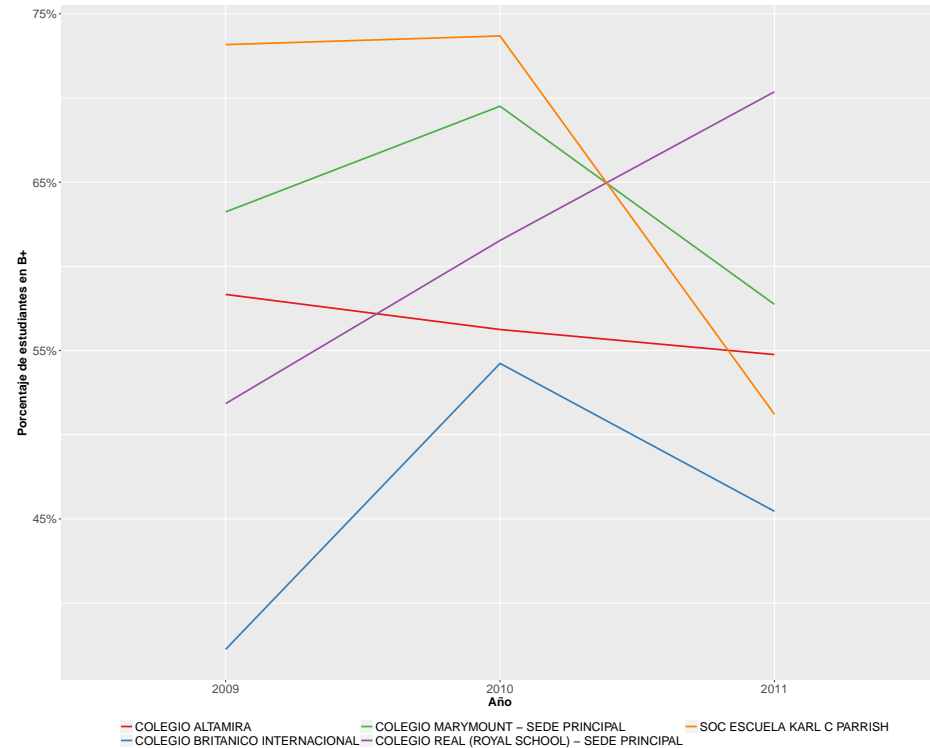
Cuadro 2: 20 colegios con mayor proporción de estudiantes clasificados en los niveles B1 y B+ en 2011

Puesto	Institución	Naturaleza	B+	B1	A2	A1	A-	N*	Sum B1B+
1	COLEGIO REAL (ROYAL SCHOOL) - SEDE PRINCIPAL	NO OFICIAL	70.37%	29.63%	0.00%	0.00%	0.00%	27	100.00%
2	COLEGIO MARYMOUNT - SEDE PRINCIPAL	NO OFICIAL	57.75%	42.25%	0.00%	0.00%	0.00%	71	100.00%
3	COLEGIO ALTAMIRA	NO OFICIAL	54.76%	45.24%	0.00%	0.00%	0.00%	42	100.00%
4	SOC ESCUELA KARL C PARRISH	NO OFICIAL	51.22%	48.78%	0.00%	0.00%	0.00%	41	100.00%
5	COLEGIO BRITANICO INTERNACIONAL	NO OFICIAL	45.45%	54.55%	0.00%	0.00%	0.00%	66	100.00%
6	CORP CULT COL ALEMAN	NO OFICIAL	28.33%	70.00%	1.67%	0.00%	0.00%	60	98.33%
7	COLEGIO HEBREO UNION - SEDE PRINCIPAL	NO OFICIAL	63.16%	31.58%	5.26%	0.00%	0.00%	19	94.74%
8	CENTRO EDUCATIVO DAVID PERKINS - SEDE PRINCIPAL	NO OFICIAL	15.38%	76.92%	7.69%	0.00%	0.00%	13	92.31%
9	AMERICAN SCHOOL	NO OFICIAL	9.52%	80.95%	4.76%	4.76%	0.00%	21	90.48%
10	COLEGIO LYNDON B. JOHNSON - SEDE PRINCIPAL	NO OFICIAL	17.65%	64.71%	5.88%	11.76%	0.00%	17	82.35%
11	ASPA ALTAMAR	NO OFICIAL	30.77%	46.15%	15.38%	0.00%	7.69%	13	76.92%
12	LICEO CAMPESTRE ANGLO COLOMBIANO	NO OFICIAL	8.00%	64.00%	12.00%	16.00%	0.00%	25	72.00%
13	CORPORACION EDUCATIVA COLEGIO ITALIANO GALILEO GALILEI - SEDE PRINCIPAL	NO OFICIAL	7.69%	61.54%	23.08%	7.69%	0.00%	13	69.23%
14	COLEGIO CRISTIANO J. VENDER MURPHY - SEDE PRINCIPAL	NO OFICIAL	15.38%	46.15%	19.23%	15.38%	3.85%	26	61.54%
15	INSTITUTO PARA EL DESARROLLO DEL POTENCIAL HUMANO	NO OFICIAL	14.58%	43.75%	14.58%	18.75%	8.33%	48	58.33%
16	NUEVO COL DEL PRADO	NO OFICIAL	1.82%	52.73%	38.18%	7.27%	0.00%	55	54.55%
17	INST BILINGUE DEL NORTE	NO OFICIAL	0.00%	50.00%	33.33%	16.67%	0.00%	12	50.00%
18	COLEGIO DEL SAGRADO CORAZON	NO OFICIAL	7.63%	41.98%	24.43%	20.61%	5.34%	131	49.62%
19	FUNDACIÓN EDUCATIVA MADRE BUTLER - SEDE PRINCIPAL	NO OFICIAL	0.00%	42.86%	35.71%	21.43%	0.00%	14	42.86%
20	COL COMPAÑIA DE MARIA LA ENSEÑANZA	NO OFICIAL	0.00%	40.00%	29.23%	26.15%	4.62%	65	40.00%

Fuente: Cálculos propios a partir de información del ICFES.

Por otra parte, la figura 2 muestra la evolución del desempeño en el nivel de inglés B+ de los primeros cinco colegios de este ranking, donde se ve reflejada la variabilidad de la proporción de estudiantes en B+ que tienen estos colegios a través de los años. Todos los colegios, excepto el Colegio Real, redujeron la proporción de estudiantes clasificados en B+ en el año 2011, con respecto al año anterior.

Figura 2: Evolución de desempeño en nivel de inglés B+ de los primeros cinco colegios.



Fuente: Cálculos propios a partir de información del ICFES.

Colegios oficiales

En el cuadro 3 se presentan los 20 colegios oficiales de Barranquilla con mejores resultados, la Inst. Dist. Para El Desarrollo Integral Nueva Granada ocupa el primer lugar, clasificando el 10.87% de sus estudiantes B1 y B+, siendo los de B+ el 2.17%. La Colegio Dist. Esther De Pelaez (ant. C.e.b. 003) y la Inst. Educ. Dist. Del Desarrollo Humano Y Cultural Del Caribe ocuparon el segundo y tercer lugar con el 0% y 0% de estudiantes clasificados en B+ respectivamente. De acuerdo con lo presentado y según el cuadro 3, la mayor parte de los estudiantes se encuentran clasificados en A1 y A- y la Inst. Dist. Para El Desarrollo Integral Nueva Granada quien ocupa el primer lugar, está a 39.13 puntos porcentuales de tener más del 50% de sus estudiantes en los niveles B1 y B+.

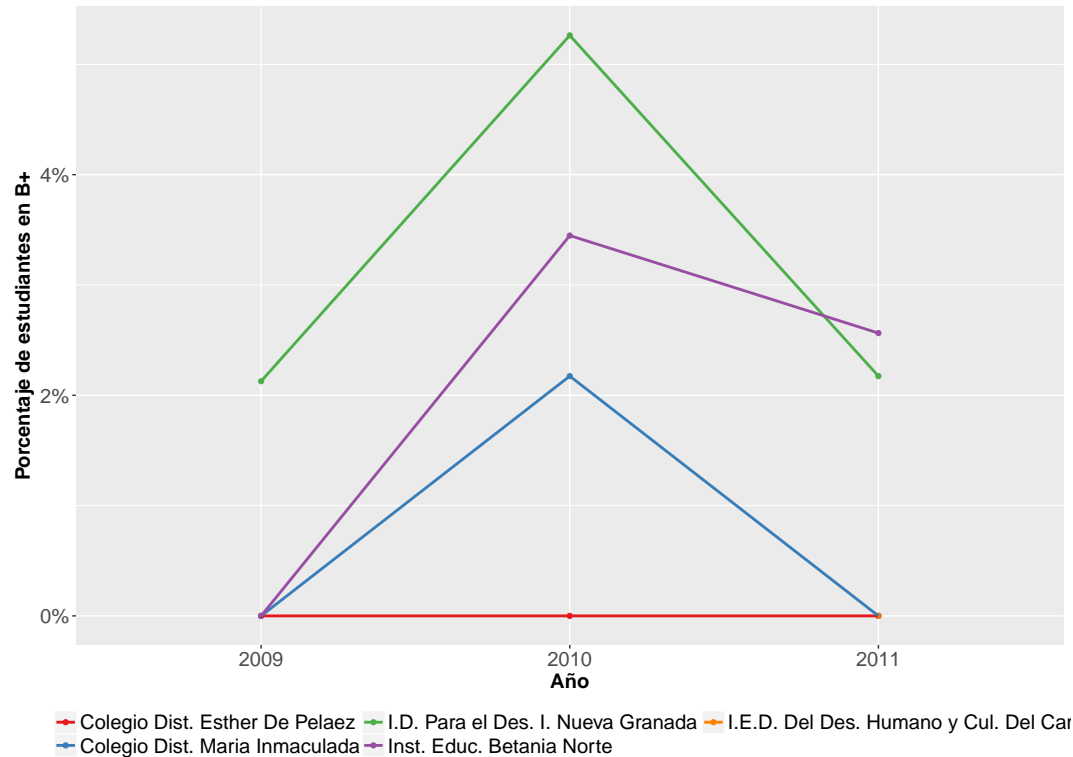
Cuadro 3: 20 colegios oficiales con mayor proporción de estudiantes clasificados en los niveles B1 y B+ en 2011

Puesto	Institución	B+	B1	A2	A1	A-	N*	Sum B1B+	Puesto general
1	INST. DIST. PARA EL DESARROLLO INTEGRAL NUEVA GRANADA	2.17%	8.70%	13.04%	34.78%	36.96%	46	10.87%	38
2	COLEGIO DIST. ESTHER DE PELAEZ (ANT. C.E.B. # 003)	0.00%	6.90%	3.45%	44.83%	44.83%	29	6.90%	52
3	INST. EDUC. DIST. DEL DESARROLLO HUMANO Y CULTURAL DEL CARIBE	0.00%	6.25%	12.50%	31.25%	50.00%	16	6.25%	55
4	INST. EDUC. BETANIA NORTE (ANT. JARDIN INF. DIS. 001)	2.56%	2.56%	15.38%	38.46%	41.03%	39	5.13%	59
5	COLEGIO DIST. MARIA INMACULADA	0.00%	4.30%	8.60%	46.24%	40.86%	93	4.30%	64
6	INSTITUCION EDUCATIVA COMERCIAL FRANCISCO JAVIER CISNEROS	0.00%	4.29%	11.43%	30.00%	54.29%	70	4.29%	65
7	ESCUELA NORMAL SUPERIOR LA HACIENDA	0.00%	4.07%	9.05%	37.10%	49.77%	221	4.07%	68
8	INST. DIST. COM. LOS LAURELES (ANT. CEB #184)	2.00%	2.00%	4.00%	34.00%	58.00%	50	4.00%	69
9	COLEGIO LICEO DE CERVANTES	0.00%	4.00%	12.00%	52.00%	32.00%	25	4.00%	26
10	COLEGIO LIBERTADOR SIMON BOLIVAR - SEDE PRINCIPAL	0.00%	4.00%	0.00%	24.00%	72.00%	25	4.00%	71
11	INST. EDUC. DIST. PESTALOZZI	0.96%	2.88%	13.46%	36.54%	46.15%	104	3.85%	72
12	CENTRO EDUC. DIST. JESUS MAESTRO FE Y ALEGRIA (ANT. C.E.B. # 149 F)	0.00%	3.77%	3.77%	39.62%	52.83%	53	3.77%	73
13	COLEGIO DIST. EL SILENCIO (ANT. C.E.B. #050)	1.85%	1.85%	11.11%	37.04%	48.15%	54	3.70%	74
14	INST. EDUC. DIST. ANTONIO JOSE DE SUCRE	3.57%	0.00%	3.57%	50.00%	42.86%	28	3.57%	76
15	COLEGIO DISTRITAL JUAN JOSE RONDON	0.00%	3.23%	0.00%	45.16%	51.61%	31	3.23%	78
16	INST. EDUC. SOFIA CAMARGO DE LLERAS	0.00%	3.15%	10.24%	46.46%	40.16%	127	3.15%	79
17	INST. EDUC. DIST. EL PARAISO	3.03%	0.00%	6.06%	42.42%	48.48%	33	3.03%	80
18	COLEGIO DISTRITAL BOSTON (ANT. CEB #047)	0.00%	3.03%	15.15%	42.42%	39.39%	33	3.03%	81
19	INST. EDUC. DIST. PARA EL DESARROLLO DEL TALENTO HUMANO - SEDE 1	0.00%	2.94%	8.82%	38.24%	50.00%	34	2.94%	83
20	COLEGIO DIST. MERIE POUSSEPIN (ANT. C.E.B. # 135)	0.00%	2.86%	16.43%	49.29%	31.43%	140	2.86%	85

Fuente: Cálculos propios a partir de información del ICFES.

La evolución de la proporción de estudiantes clasificados en B+ de los cinco colegios oficiales mejor ubicados en el ranking se observa en la figura 3. Ningún colegio supera el 2% de estudiantes en B+, y al igual que los colegios no oficiales, presentaron una reducción de tal proporción con respecto al año anterior.

Figura 3: Evolución de desempeño en nivel de inglés B+ de los primeros cinco colegios oficiales.



Fuente: Cálculos propios a partir de información del ICFES.

Referencias

Alonso JC, Casasbuenas P, Gallo BE, Torres G. Bilingüismo en Santiago de Cali: Análisis de los resultados de las Pruebas SABER 11 y SABER PRO. Cali: Universidad Icesi; 2012.

Ministerio de Educación Nacional. (2004). *Programa Nacional de Bilingüismo Colombia 2004-2019*. Ministerio de Educación Nacional, Bogotá.

Ramírez, J. C., & De Aguas, J. (2015). *Escalafón de la competitividad de los departamentos de Colombia, 2015*. Naciones Unidas (Serie Ed.), *Estudios y Perspectivas*, 34. *Santiago de Chile: CEPAL*

Ministerio de educación Nacional. (2013) *Programa Nacional de inglés: Colombia very well!*

Anexo: Ranking para todos los colegios de Cali. 2011.

Cuadro 4: Proporción de estudiantes que clasificaron en los niveles B1 y B+ en la promoción de cada colegio de Barranquilla (2011)

Puesto	Institución	Naturaleza	B+	B1	A2	A1	A-	N*	Sum B1B+
1	COLEGIO REAL (ROYAL SCHOOL) - SEDE PRINCIPAL	NO OFICIAL	70.37%	29.63%	0.00%	0.00%	0.00%	27	100.00%
2	COLEGIO MARYMOUNT - SEDE PRINCIPAL	NO OFICIAL	57.75%	42.25%	0.00%	0.00%	0.00%	71	100.00%
3	COLEGIO ALTAMIRA	NO OFICIAL	54.76%	45.24%	0.00%	0.00%	0.00%	42	100.00%
4	SOC ESCUELA KARL C PARRISH	NO OFICIAL	51.22%	48.78%	0.00%	0.00%	0.00%	41	100.00%
5	COLEGIO BRITANICO INTERNACIONAL	NO OFICIAL	45.45%	54.55%	0.00%	0.00%	0.00%	66	100.00%
6	CORP CULT COL ALEMAN	NO OFICIAL	28.33%	70.00%	1.67%	0.00%	0.00%	60	98.33%
7	COLEGIO HEBREO UNION - SEDE PRINCIPAL	NO OFICIAL	63.16%	31.58%	5.26%	0.00%	0.00%	19	94.74%
8	CENTRO EDUCATIVO DAVID PERKINS - SEDE PRINCIPAL	NO OFICIAL	15.38%	76.92%	7.69%	0.00%	0.00%	13	92.31%
9	AMERICAN SCHOOL	NO OFICIAL	9.52%	80.95%	4.76%	4.76%	0.00%	21	90.48%
10	COLEGIO LYNDON B. JOHNSON - SEDE PRINCIPAL	NO OFICIAL	17.65%	64.71%	5.88%	11.76%	0.00%	17	82.35%
11	ASPA ALTAMAR	NO OFICIAL	30.77%	46.15%	15.38%	0.00%	7.69%	13	76.92%
12	LICEO CAMPESTRE ANGLO COLOMBIANO	NO OFICIAL	8.00%	64.00%	12.00%	16.00%	0.00%	25	72.00%
13	CORPORACION EDUCATIVA COLEGIO ITALIANO GALILEO GALILEI	NO OFICIAL	7.69%	61.54%	23.08%	7.69%	0.00%	13	69.23%
14	COLEGIO CRISTIANO J. VENDER MURPHY - SEDE PRINCIPAL	NO OFICIAL	15.38%	46.15%	19.23%	15.38%	3.85%	26	61.54%
15	INSTITUTO PARA EL DESARROLLO DEL POTENCIAL HUMANO	NO OFICIAL	14.58%	43.75%	14.58%	18.75%	8.33%	48	58.33%
16	NUEVO COL DEL PRADO	NO OFICIAL	1.82%	52.73%	38.18%	7.27%	0.00%	55	54.55%
17	INST BILINGUE DEL NORTE	NO OFICIAL	0.00%	50.00%	33.33%	16.67%	0.00%	12	50.00%
18	COLEGIO DEL SAGRADO CORAZON	NO OFICIAL	7.63%	41.98%	24.43%	20.61%	5.34%	131	49.62%
19	FUNDACIÓN EDUCATIVA MADRE BUTLER - SEDE PRINCIPAL	NO OFICIAL	0.00%	42.86%	35.71%	21.43%	0.00%	14	42.86%
20	COL COMPAÑIA DE MARIA LA ENSEÑANZA	NO OFICIAL	0.00%	40.00%	29.23%	26.15%	4.62%	65	40.00%
21	COLEGIO LA MEDALLA MILAGROSA	NO OFICIAL	5.56%	33.33%	27.78%	33.33%	0.00%	18	38.89%
22	COL NUESTRA SEORA DEL BUEN CONSEJO	NO OFICIAL	5.13%	33.33%	40.17%	21.37%	0.00%	117	38.46%
23	COLEGIO BIFFI LA SALLE	NO OFICIAL	0.73%	21.90%	36.50%	27.01%	13.87%	137	22.63%
24	COL NTRA SRA DE LOURDES	NO OFICIAL	1.94%	19.42%	30.10%	39.81%	8.74%	103	21.36%
25	COLEGIO MAYOR FELIPE DE BORBON	NO OFICIAL	4.17%	16.67%	25.00%	37.50%	16.67%	24	20.83%
26	COLEGIO LICEO DE CERVANTES	NO OFICIAL	0.00%	19.74%	27.63%	36.84%	15.79%	76	19.74%
27	COLEGIO DE MARIA AUXILIADORA - SEDE PRINCIPAL	NO OFICIAL	0.00%	19.18%	24.66%	46.58%	9.59%	73	19.18%
28	COL HERMANA VIRGINIA ROSSI	NO OFICIAL	0.00%	17.65%	39.71%	35.29%	7.35%	68	17.65%
29	COL AMERICANO DE BARRANQUILLA	NO OFICIAL	0.85%	15.81%	29.06%	35.47%	18.80%	234	16.67%
30	GIMN CRISTOPHORO COLOMBO	NO OFICIAL	0.00%	16.67%	33.33%	8.33%	41.67%	12	16.67%
31	INST ARIANO	NO OFICIAL	0.00%	14.29%	42.86%	34.29%	8.57%	35	14.29%
32	CENT DE FORMACION HUMANISTICO-MATEMATICAS-ALBERT EINSTEIN	NO OFICIAL	2.00%	12.00%	6.00%	34.00%	46.00%	50	14.00%
33	COL COLON	NO OFICIAL	0.00%	13.73%	30.07%	38.56%	17.65%	153	13.73%

Continúa

Cuadro 4: Proporción de estudiantes que clasificaron en los niveles B1 y B+ en la promoción de cada colegio de Barranquilla (2011)

Puesto	Institución	Naturaleza	B+	B1	A2	A1	A-	N*	Sum B1B+
34	INST LA SALLE	NO OFICIAL	0.00%	12.62%	28.16%	42.72%	16.50%	103	12.62%
35	COLEGIO JERUSALEM	NO OFICIAL	0.00%	12.50%	18.18%	31.82%	37.50%	88	12.50%
36	COL COMFAMILIAR DEL ATLANTICO	NO OFICIAL	0.00%	11.43%	25.71%	45.71%	17.14%	70	11.43%
37	ATENEJO TEC COMERCIAL	NO OFICIAL	0.00%	11.11%	38.89%	16.67%	33.33%	18	11.11%
38	INST. DIST. PARA EL DESARROLLO INTEGRAL NUEVA GRANADA	OFICIAL	2.17%	8.70%	13.04%	34.78%	36.96%	46	10.87%
39	SEMINARIO CONCILIAR SAN LUIS BELTRAN	NO OFICIAL	0.00%	10.00%	20.00%	35.00%	35.00%	40	10.00%
40	LICEO CAMPESTRE	NO OFICIAL	2.44%	7.32%	39.02%	26.83%	24.39%	41	9.76%
41	CENT EDUC LA SABIDURIA	NO OFICIAL	0.00%	9.09%	36.36%	27.27%	27.27%	11	9.09%
42	COLEGIO NUESTRA SEÑORA DE NAZARETH	NO OFICIAL	0.00%	9.09%	18.18%	36.36%	36.36%	11	9.09%
43	COL MODERNO DEL CARIBE	NO OFICIAL	0.00%	9.09%	9.09%	27.27%	54.55%	11	9.09%
44	COL EL MUNDO DE LOS ESTUDIANTES	NO OFICIAL	0.00%	9.09%	0.00%	27.27%	63.64%	11	9.09%
45	COLEGIO COLOMBO ESPAÑOL	NO OFICIAL	0.00%	8.70%	8.70%	52.17%	30.43%	23	8.70%
46	COL NUESTRA SEÑORA DEL PILAR	NO OFICIAL	0.00%	8.33%	16.67%	41.67%	33.33%	24	8.33%
47	COLEGIO MADRE MARCELINA	NO OFICIAL	0.00%	8.33%	16.67%	33.33%	41.67%	24	8.33%
48	LIC IBERO COLOMBIANO	NO OFICIAL	0.00%	7.69%	15.38%	42.31%	34.62%	26	7.69%
49	COL JEAN PIAGET	NO OFICIAL	0.00%	7.69%	15.38%	15.38%	61.54%	13	7.69%
50	COL GUILLERMO CAREY	NO OFICIAL	0.00%	7.14%	25.00%	53.57%	14.29%	28	7.14%
51	LIC MIX. DE LA COSTA	NO OFICIAL	0.00%	7.14%	17.86%	46.43%	28.57%	28	7.14%
52	COLEGIO DIST. ESTHER DE PELAEZ (ANT. C.E.B. # 003)	OFICIAL	0.00%	6.90%	3.45%	44.83%	44.83%	29	6.90%
53	COL EUCHARISTICO DE LA MERCED	NO OFICIAL	0.00%	6.78%	45.76%	38.98%	8.47%	59	6.78%
54	COLEGIO SANTA CECILIA - SEDE PRINCIPAL	NO OFICIAL	0.00%	6.67%	13.33%	30.00%	50.00%	30	6.67%
55	INST. EDUC. DIST. DEL DESARROLLO HUMANO Y CULTURAL DEL CARIBE	OFICIAL	0.00%	6.25%	12.50%	31.25%	50.00%	16	6.25%
56	COL MILITAR ACOLSURE	NO OFICIAL	0.00%	5.66%	26.42%	37.74%	30.19%	53	5.66%
57	COL 20 DE JULIO CENTRAL	NO OFICIAL	0.00%	5.56%	5.56%	38.89%	50.00%	18	5.56%
58	COLEGIO SANTA TERESITA	NO OFICIAL	1.82%	3.64%	14.55%	49.09%	30.91%	55	5.45%
59	INST. EDUC. BETANIA NORTE (ANT. JARDIN INF. DIS. 001)	OFICIAL	2.56%	2.56%	15.38%	38.46%	41.03%	39	5.13%
60	COL NAZARETH OLAYA	NO OFICIAL	0.00%	5.13%	28.21%	38.46%	28.21%	39	5.13%
61	INST REINA DE LOS ANGELES	NO OFICIAL	0.00%	5.00%	15.00%	60.00%	20.00%	20	5.00%
62	CENT EDUC EL NIÑO JESUS	NO OFICIAL	0.00%	4.76%	4.76%	42.86%	47.62%	21	4.76%
63	COL EXTERNADO DE COLOMBIA	NO OFICIAL	0.00%	4.55%	22.73%	45.45%	27.27%	22	4.55%
64	COLEGIO DIST. MARIA INMACULADA	OFICIAL	0.00%	4.30%	8.60%	46.24%	40.86%	93	4.30%
65	INSTITUCION EDUCATIVA COMERCIAL FRANCISCO JAVIER CISNEROS	OFICIAL	0.00%	4.29%	11.43%	30.00%	54.29%	70	4.29%
66	COLEGIO SOCIEDAD DE CRISTO	NO OFICIAL	0.00%	4.17%	8.33%	45.83%	41.67%	24	4.17%
67	COL DE LA COOP.DE TRABAJADORES DE AVIANCA COOPAVA	NO OFICIAL	0.00%	4.17%	4.17%	41.67%	50.00%	24	4.17%
68	ESCUELA NORMAL SUPERIOR LA HACIENDA	OFICIAL	0.00%	4.07%	9.05%	37.10%	49.77%	221	4.07%
69	INST. DIST. COM. LOS LAURELES (ANT. CEB #184)	OFICIAL	2.00%	2.00%	4.00%	34.00%	58.00%	50	4.00%

Continúa

Cuadro 4: Proporción de estudiantes que clasificaron en los niveles B1 y B+ en la promoción de cada colegio de Barranquilla (2011)

Puesto	Institución	Naturaleza	B+	B1	A2	A1	A-	N*	Sum B1B+
70	COL DE LA SAGRADA FAMILIA	NO OFICIAL	1.33%	2.67%	34.67%	46.67%	14.67%	75	4.00%
71	COLEGIO LIBERTADOR SIMON BOLIVAR - SEDE PRINCIPAL	OFICIAL	0.00%	4.00%	0.00%	24.00%	72.00%	25	4.00%
72	INST. EDUC. DIST. PESTALOZZI	OFICIAL	0.96%	2.88%	13.46%	36.54%	46.15%	104	3.85%
73	CENTRO EDUC. DIST. JESUS MAESTRO FE Y ALEGRIA (ANT. C.E.B. # 149 F)	OFICIAL	0.00%	3.77%	3.77%	39.62%	52.83%	53	3.77%
74	COLEGIO DIST. EL SILENCIO (ANT. C.E.B. #050)	OFICIAL	1.85%	1.85%	11.11%	37.04%	48.15%	54	3.70%
75	COL ARQUIDIOCESANO ENRIQUE NIESSEN	NO OFICIAL	0.00%	3.70%	22.22%	37.04%	37.04%	27	3.70%
76	INST. EDUC. DIST. ANTONIO JOSE DE SUCRE	OFICIAL	3.57%	0.00%	3.57%	50.00%	42.86%	28	3.57%
77	COLEGIO SALEM	NO OFICIAL	0.00%	3.33%	16.67%	56.67%	23.33%	30	3.33%
78	COLEGIO DISTRITAL JUAN JOSE RONDON	OFICIAL	0.00%	3.23%	0.00%	45.16%	51.61%	31	3.23%
79	INST. EDUC. SOFIA CAMARGO DE LLERAS	OFICIAL	0.00%	3.15%	10.24%	46.46%	40.16%	127	3.15%
80	INST. EDUC. DIST. EL PARAISO	OFICIAL	3.03%	0.00%	6.06%	42.42%	48.48%	33	3.03%
81	COLEGIO DISTRITAL BOSTON (ANT. CEB #047)	OFICIAL	0.00%	3.03%	15.15%	42.42%	39.39%	33	3.03%
82	INSTITUTO LAS AMERICAS	NO OFICIAL	0.00%	2.94%	23.53%	47.06%	26.47%	34	2.94%
83	INST. EDUC. DIST. PARA EL DESARROLLO DEL TALENTO HUMANO - SEDE 1	OFICIAL	0.00%	2.94%	8.82%	38.24%	50.00%	34	2.94%
84	LIC LOS COMUNEROS	NO OFICIAL	0.00%	2.94%	5.88%	32.35%	58.82%	34	2.94%
85	COLEGIO DIST. MERIE POUSSEPIN (ANT. C.E.B. # 135)	OFICIAL	0.00%	2.86%	16.43%	49.29%	31.43%	140	2.86%
86	INSTITUCION EDUCATIVA TECNICO INDUSTRIAL BLAS TORRES DE LA TORRE	OFICIAL	0.93%	1.87%	9.35%	43.93%	43.93%	107	2.80%
87	COLEGIO DISTRITAL SAGRADO CORAZON DE JESUS	OFICIAL	0.00%	2.78%	2.78%	22.22%	72.22%	36	2.78%
88	INSTITUTO TECNICO NACIONAL DE COMERCIO SEDE 1	OFICIAL	0.00%	2.70%	9.73%	42.16%	45.41%	185	2.70%
89	INSTITUCION EDUCATIVA DISTRITAL LA MERCED	OFICIAL	0.00%	2.70%	2.70%	35.14%	59.46%	37	2.70%
90	INST. EDUC. DIST. MADRE MARCELINA (ANT. C.E.B. # 156)	OFICIAL	0.00%	2.63%	15.79%	50.00%	31.58%	38	2.63%
91	INSTITUTO SAN PEDRO CLAVER - SEDE PRINCIPAL	NO OFICIAL	0.00%	2.33%	0.00%	48.84%	48.84%	43	2.33%
92	ESCUELA NORMAL SUPERIOR DEL DISTRITO BARRANQUILLA	OFICIAL	0.00%	2.31%	3.85%	43.85%	50.00%	130	2.31%
93	INSTITUTO CENTRO DE SISTEMAS LTDA. - SEDE PRINCIPAL	NO OFICIAL	0.00%	2.27%	4.55%	20.45%	72.73%	44	2.27%
94	INSTITUCION EDUCATIVA TECNICA COSMOPOLITANO DE COLOMBIA	NO OFICIAL	0.00%	2.22%	8.89%	35.56%	53.33%	45	2.22%
95	CENTRO DE EDUCACION BASICA Y MEDIA NO 176	OFICIAL	0.00%	2.17%	2.17%	21.74%	73.91%	46	2.17%
96	COLEGIO DIST. SARID ARTETA DE VASQUEZ (ANT. C.E.B. # 035) - SEDE 1	OFICIAL	0.00%	1.86%	6.83%	34.78%	56.52%	161	1.86%
97	INSTITUCIÓN EDUCATIVA DISTRITAL SALVADOR ENTREGAS - SEDE PRINCIPAL	OFICIAL	0.00%	1.85%	1.85%	22.22%	74.07%	54	1.85%
98	INST CENT DE SISTEMAS AVANZADOS	NO OFICIAL	0.61%	1.22%	3.05%	29.27%	65.85%	164	1.83%
99	INST. EDUC. DIST. LESTONNAC (ANT. C.E.B. # 009)	OFICIAL	0.00%	1.75%	12.28%	35.09%	50.88%	57	1.75%
100	INSTITUCION EDUCATIVA DISTRITAL SANTA MAGDALENA SOFIA	OFICIAL	0.00%	1.61%	6.45%	40.32%	51.61%	62	1.61%
101	INST. EDUC. TEC. DIST. HELENA DE CHAUVIN	OFICIAL	0.00%	1.56%	6.25%	43.75%	48.44%	64	1.56%
102	INST. EDUC. DIST. JESUS DE NAZARETH SEDE 1	OFICIAL	0.00%	1.56%	1.56%	21.88%	75.00%	64	1.56%
103	COLEGIO DIST. MARIA AUXILIADORA (ANT. C.E.B. # 151) - SEDE 1	OFICIAL	0.00%	1.29%	7.10%	51.61%	40.00%	155	1.29%
104	COLEGIO JORGE N. ABELLO	OFICIAL	0.00%	1.20%	9.64%	57.83%	31.33%	83	1.20%
105	COLEGIO DISTRITAL LA SALLE	OFICIAL	0.00%	1.18%	8.24%	31.76%	58.82%	85	1.18%

Continúa

Cuadro 4: Proporción de estudiantes que clasificaron en los niveles B1 y B+ en la promoción de cada colegio de Barranquilla (2011)

Puesto	Institución	Naturaleza	B+	B1	A2	A1	A-	N*	Sum B1B+
106	COLEGIO DISTRITAL JORGE ISAACS	OFICIAL	0.00%	1.06%	7.45%	35.11%	56.38%	94	1.06%
107	COLEGIO DE BARRANQUILLA CODEBA	OFICIAL	0.00%	1.05%	5.26%	40.00%	53.68%	95	1.05%
108	COLEGIO DISTRITAL HOGAR MARIANO	OFICIAL	0.00%	0.99%	11.88%	52.48%	34.65%	101	0.99%
109	INSTITUTO EDUCATIVO DISTRITAL CIUDADELA 20 DE JULIO - SEDE PRINCIPAL	OFICIAL	0.00%	0.95%	11.43%	38.10%	49.52%	105	0.95%
110	INST. TEC. DIST. CRUZADA SOCIAL	OFICIAL	0.00%	0.91%	9.09%	38.18%	51.82%	110	0.91%
111	COL JORGE ISAACS	NO OFICIAL	0.00%	0.00%	38.89%	33.33%	27.78%	18	0.00%
112	COL SAN MIGUEL DEL ROSARIO	NO OFICIAL	0.00%	0.00%	31.67%	30.00%	38.33%	60	0.00%
113	INST. DIST. DE EXPERIENCIAS PEDAGOGICAS IDEP (ANT. C.E.B. #011)	OFICIAL	0.00%	0.00%	28.57%	46.43%	25.00%	28	0.00%
114	COL EL DIVINO NIÑO	NO OFICIAL	0.00%	0.00%	27.27%	27.27%	45.45%	11	0.00%
115	COLEGIO MADRE MARIA SARA ALVARADO	NO OFICIAL	0.00%	0.00%	25.00%	33.33%	41.67%	12	0.00%
116	INST. EDUC. DIST. EL CAMPITO (ANT. C.E.B. # 083)	OFICIAL	0.00%	0.00%	18.31%	40.85%	40.85%	71	0.00%
117	ESC NORMAL SUPERIOR PRIVADA DE LA COSTA NORTE	NO OFICIAL	0.00%	0.00%	14.29%	71.43%	14.29%	21	0.00%
118	INST. DIST. DE EDUC. ARTISTICA Y CULTURAL ALEJANDRO OBREGON	OFICIAL	0.00%	0.00%	13.64%	36.36%	50.00%	22	0.00%
119	COLEGIO DIST. DE BARRANQUILLA GABRIEL GARCIA MARQUEZ (ANT. CEB #066)	OFICIAL	0.00%	0.00%	13.24%	39.71%	47.06%	68	0.00%
120	INSTITUCION EDUCATIVA DISTRITAL KARL PARRISH	OFICIAL	0.00%	0.00%	11.76%	32.35%	55.88%	34	0.00%
121	COL EMILIO SOTO MAYOR	NO OFICIAL	0.00%	0.00%	11.54%	28.85%	59.62%	52	0.00%
122	INST. EDUC. DIST. LA MAGDALENA (ANT. CEB # 159)	OFICIAL	0.00%	0.00%	10.84%	48.19%	40.96%	83	0.00%
123	COL SAN ALBERTO MAGNO	NO OFICIAL	0.00%	0.00%	10.71%	53.57%	35.71%	28	0.00%
124	BTO. DIVERSIFICADO INCA Y BAS PRIMARIA INCA LTDA.	NO OFICIAL	0.00%	0.00%	9.09%	36.36%	54.55%	11	0.00%
125	CENT POPULAR ATANASIO GIRARDOT	NO OFICIAL	0.00%	0.00%	9.09%	27.27%	63.64%	11	0.00%
126	COLEGIO DISTRITAL OLAYA (ANT. C.E.B. # 108)	OFICIAL	0.00%	0.00%	8.70%	24.64%	66.67%	69	0.00%
127	INST. EDUC. DIST. INOCENCIO CHINCA INEDICH - SEDE 1	OFICIAL	0.00%	0.00%	8.33%	43.89%	47.78%	180	0.00%
128	COLEGIO MAYOR DE BARRANQUILLA Y DEL CARIBE - SEDE 1	OFICIAL	0.00%	0.00%	7.84%	48.04%	44.12%	102	0.00%
129	COL DE LOS PENSIONADOS DE LA POLICIA NACIONAL ESPERANZA Y PAZ	NO OFICIAL	0.00%	0.00%	7.69%	53.85%	38.46%	13	0.00%
130	COLEGIO NUESTRA SEÑORA DE LAS MERCEDES	NO OFICIAL	0.00%	0.00%	7.69%	38.46%	53.85%	26	0.00%
131	INST. EDU. DIST. INMACULADA CONCEPCION (ANT. C.E.B. # 005)	OFICIAL	0.00%	0.00%	7.69%	38.46%	53.85%	13	0.00%
132	INST. DIST. EVARDO TURIZO PALENCIA (ANTES C.E.B. # 129)	OFICIAL	0.00%	0.00%	7.58%	53.03%	39.39%	66	0.00%
133	INST. EDUC. DIST. EL VALLE (ANT. C.C.E.B. # 189)	OFICIAL	0.00%	0.00%	7.41%	44.44%	48.15%	27	0.00%
134	INST. EDUC. DIST. LA PRESENTACION (ANT. C.E.B. # 171)	OFICIAL	0.00%	0.00%	7.14%	21.43%	71.43%	28	0.00%
135	INSTITUTO LUIS SANCHEZ PORTO	NO OFICIAL	0.00%	0.00%	6.67%	46.67%	46.67%	15	0.00%
136	INST. EDUC. DIST. LUZ DEL CARIBE (ANT. C.E.B. # 173)	OFICIAL	0.00%	0.00%	6.67%	42.22%	51.11%	45	0.00%
137	COLEGIO MONSEÑOR VICTOR TAMAYO (ASOBOSQUE)	NO OFICIAL	0.00%	0.00%	6.67%	40.00%	53.33%	30	0.00%
138	C.C.E.B. # 187 CIVICO 7 DE ABRIL	OFICIAL	0.00%	0.00%	6.12%	26.53%	67.35%	49	0.00%
139	INST. EDUC. DIST. CONCENTRACION CEVILLAR (ANT. C.E.B. # 099)	OFICIAL	0.00%	0.00%	5.88%	37.25%	56.86%	51	0.00%
140	COL CRISTO REY	NO OFICIAL	0.00%	0.00%	5.88%	35.29%	58.82%	17	0.00%
141	INSTITUCION EDUCATIVA DISTRITAL SANTA MARIA - SEDE PRINCIPAL	OFICIAL	0.00%	0.00%	5.88%	35.29%	58.82%	51	0.00%

Continúa

Cuadro 4: Proporción de estudiantes que clasificaron en los niveles B1 y B+ en la promoción de cada colegio de Barranquilla (2011)

Puesto	Institución	Naturaleza	B+	B1	A2	A1	A-	N*	Sum B1B+
142	CENT TEC MEIRA DEL MAR - C.E.B. # 145	OFICIAL	0.00%	0.00%	5.88%	30.88%	63.24%	68	0.00%
143	COL DISTRITAL BUENOS AIRES C.E.B. # 085	OFICIAL	0.00%	0.00%	5.63%	47.89%	46.48%	71	0.00%
144	INST. EDUC. RODOLFO LLINAS RIASCOS (ANT. CEB # 036)	OFICIAL	0.00%	0.00%	5.26%	21.05%	73.68%	38	0.00%
145	INST. TEC. DE COMERCIO BARRANQUILLA	OFICIAL	0.00%	0.00%	4.94%	38.27%	56.79%	81	0.00%
146	INST. EDUC. DIST. DE FORMACION INTEGRAL	OFICIAL	0.00%	0.00%	4.44%	53.33%	42.22%	45	0.00%
147	COLEGIO DISTRITAL EL CAÑAHUATE	OFICIAL	0.00%	0.00%	4.44%	26.67%	68.89%	45	0.00%
148	INST. EDUC. DIST. EDUARDO SANTOS (ANT. C.C.E.B. #205)	OFICIAL	0.00%	0.00%	4.35%	39.13%	56.52%	23	0.00%
149	CENTRO DE EDU. BAS. Y MEDIA #103	OFICIAL	0.00%	0.00%	4.17%	45.83%	50.00%	24	0.00%
150	INST. EDUC. DIST. SIMON BOLIVAR (ANT. CEB # 127)	OFICIAL	0.00%	0.00%	4.17%	39.58%	56.25%	48	0.00%
151	INST. EDUC. COM. DIST. MANUEL ELKIN PATARROYO (ANT. C.C.E.B. # 200)	OFICIAL	0.00%	0.00%	4.11%	31.51%	64.38%	73	0.00%
152	INST. EDUC. DIST. MANUEL ZAPATA OLIVELLA	OFICIAL	0.00%	0.00%	3.92%	31.37%	64.71%	51	0.00%
153	INST. EDUC. DIST. LA MILAGROSA FE Y ALEGRIA (ANT. C.E.B. # 164)	OFICIAL	0.00%	0.00%	3.92%	19.61%	76.47%	51	0.00%
154	C.E.B. # 136	OFICIAL	0.00%	0.00%	3.70%	40.74%	55.56%	27	0.00%
155	INSTITUCION EDUCATIVA DISTRITAL PAULO FREIRE - SEDE PRINCIPAL	OFICIAL	0.00%	0.00%	3.70%	37.04%	59.26%	27	0.00%
156	COL ANTONIA SANTOS	NO OFICIAL	0.00%	0.00%	3.57%	42.86%	53.57%	28	0.00%
157	COLEGIO DISTRITAL COSTA CARIBE (ANT. C.C.E.B. # 199)	OFICIAL	0.00%	0.00%	3.57%	42.86%	53.57%	28	0.00%
158	COL CRISTIANO PENIEL	NO OFICIAL	0.00%	0.00%	3.57%	21.43%	75.00%	28	0.00%
159	INST. EDUC. DIST. CALIXTO ALVAREZ	OFICIAL	0.00%	0.00%	3.29%	37.50%	59.21%	152	0.00%
160	INST. EDUC. DIST. MARCO FIDEL SUAREZ	OFICIAL	0.00%	0.00%	3.03%	42.42%	54.55%	132	0.00%
161	COLEGIO TÉCNICO METROPOLITANO DE BARRANQUILLA PARQUE EDUCATIVO	OFICIAL	0.00%	0.00%	2.94%	44.85%	52.21%	136	0.00%
162	INST TEC. DE ARTES Y OFICIOS CARL-ROS	NO OFICIAL	0.00%	0.00%	2.94%	29.41%	67.65%	102	0.00%
163	COLEGIO DISTRITAL SAN VICENTE DE PAUL	OFICIAL	0.00%	0.00%	2.80%	40.19%	57.01%	107	0.00%
164	INST. EDUC. DIST. SAN SALVADOR - SEDE 1	OFICIAL	0.00%	0.00%	2.78%	50.00%	47.22%	36	0.00%
165	INSTITUCION EDUC DISTRITAL CIUDADELA ESTUDIANTIL ANT - CEB - 186	OFICIAL	0.00%	0.00%	2.67%	34.67%	62.67%	150	0.00%
166	COL.TEC. INDUSTRIAL SAN CARLOS BORROMEO	NO OFICIAL	0.00%	0.00%	2.60%	49.35%	48.05%	77	0.00%
167	INST. EDUC. DIST. JORGE ROBLEDO ORTIZ (ANT. C.C.E.B #179)	OFICIAL	0.00%	0.00%	2.56%	41.03%	56.41%	39	0.00%
168	INST. DIST. EL CASTILLO DE LA ALBORAYA (ANT. CEB #131-139)	OFICIAL	0.00%	0.00%	2.53%	40.51%	56.96%	79	0.00%
169	COL COMUNAL MIXTO	NO OFICIAL	0.00%	0.00%	2.50%	45.00%	52.50%	40	0.00%
170	C.E.B. # 027	OFICIAL	0.00%	0.00%	2.50%	42.50%	55.00%	40	0.00%
171	CORP.CENTROREGIONAL(COCERCAS)	NO OFICIAL	0.00%	0.00%	2.47%	28.40%	69.14%	81	0.00%
172	COLEGIO FORMAL PARA ADULTOS (ADONIS)	NO OFICIAL	0.00%	0.00%	2.38%	16.67%	80.95%	42	0.00%
173	INSTITUCION EDUCATIVA DISTRITAL FUNDACION PIES DESCALZOS	OFICIAL	0.00%	0.00%	2.31%	33.85%	63.85%	130	0.00%
174	BACHILLERATO SEMIESCOLARIZADO CHIQUINQUIRA	NO OFICIAL	0.00%	0.00%	2.17%	30.43%	67.39%	46	0.00%
175	CIUDADELA EDUCATIVA Y CULTURAL OLGA EMILIANI - SEDE PRINCIPAL	NO OFICIAL	0.00%	0.00%	2.13%	39.36%	58.51%	94	0.00%
176	COLEGIO DISTRITAL SAN GABRIEL (ANT. C.E.B. #090) - SEDE 1	OFICIAL	0.00%	0.00%	2.08%	30.21%	67.71%	96	0.00%
177	INST. EDUC. DIST. LA LUZ (ANT. C.E.B. # 008)	OFICIAL	0.00%	0.00%	1.89%	39.62%	58.49%	53	0.00%

Continúa

Cuadro 4: Proporción de estudiantes que clasificaron en los niveles B1 y B+ en la promoción de cada colegio de Barranquilla (2011)

Puesto	Institución	Naturaleza	B+	B1	A2	A1	A-	N*	Sum B1B+
178	INST. EDUC. DIST. NUESTRA SEÑORA DE LAS NIEVES	OFICIAL	0.00%	0.00%	1.89%	24.53%	73.58%	53	0.00%
179	COL COMUNITARIO PABLO NERUDA - C.C.E.B. # 180	OFICIAL	0.00%	0.00%	1.84%	33.74%	64.42%	163	0.00%
180	INSTITUCION EDUCATIVA DISTRITAL JUAN ACOSTA SOLERA	OFICIAL	0.00%	0.00%	1.75%	31.58%	66.67%	114	0.00%
181	INST. EDUC. DIST. LA ESMERALDA	OFICIAL	0.00%	0.00%	1.75%	26.32%	71.93%	57	0.00%
182	INST. CULTURAL LAS MALVINAS (ANT. C.E.B #175)	OFICIAL	0.00%	0.00%	1.69%	25.42%	72.88%	59	0.00%
183	INSTITUCION EDUCATIVA EL CONCORDE	OFICIAL	0.00%	0.00%	1.64%	42.62%	55.74%	61	0.00%
184	COLEGIO TEC. DIVERSIFICADO DE BARRANQUILLA	OFICIAL	0.00%	0.00%	1.64%	26.23%	72.13%	61	0.00%
185	INSTITUCION EDUCATIVA DISTRITAL EL PUEBLO	OFICIAL	0.00%	0.00%	1.47%	20.59%	77.94%	68	0.00%
186	INSTITUCION EDUCATIVA DISTRITAL BETSABE ESPINOSA	OFICIAL	0.00%	0.00%	1.39%	30.56%	68.06%	72	0.00%
187	INST. TECNICO COMERCIAL EL SANTUARIO	OFICIAL	0.00%	0.00%	1.14%	37.50%	61.36%	88	0.00%
188	COLEGIO DISTRITAL JOSE EUSEBIO CARO	OFICIAL	0.00%	0.00%	1.01%	36.36%	62.63%	99	0.00%
189	INST. EDUC. DIST. CARLOS MEISEL	OFICIAL	0.00%	0.00%	0.83%	33.88%	65.29%	121	0.00%
190	INST. EDUC. DIST. MIGUEL ANGEL BUILES (ANT. CEB #162)	OFICIAL	0.00%	0.00%	0.75%	29.32%	69.92%	133	0.00%
191	INST. EDUC. DENIS HERRERA DE VILLA (C.E.B.#211)	OFICIAL	0.00%	0.00%	0.47%	34.42%	65.12%	215	0.00%
192	INSTITUCION EDUCATIVA DISTRITAL BRISAS DEL RIO	OFICIAL	0.00%	0.00%	0.00%	66.67%	33.33%	12	0.00%
193	INSTITUCION EDUCATIVA DISTRITAL JAVIER SANCHEZ - SEDE 1	OFICIAL	0.00%	0.00%	0.00%	60.53%	39.47%	38	0.00%
194	COL CRISTIANO EL SALVADOR	NO OFICIAL	0.00%	0.00%	0.00%	56.25%	43.75%	16	0.00%
195	COLEGIO DISTRITAL ISAAC NEWTON (ANT. C.E.B. #077)	OFICIAL	0.00%	0.00%	0.00%	56.25%	43.75%	16	0.00%
196	COLEGIO DISTRITAL CAMILO TORRES TENORIO	OFICIAL	0.00%	0.00%	0.00%	55.56%	44.44%	18	0.00%
197	I.E.D. PUERTA DE ORO FE Y ALEGRÍA - SEDE PRINCIPAL	OFICIAL	0.00%	0.00%	0.00%	46.15%	53.85%	13	0.00%
198	CENT EDUC SANTA MARIA DE LA PROVIDENCIA	NO OFICIAL	0.00%	0.00%	0.00%	44.83%	55.17%	29	0.00%
199	INST. EDUC. DIST. LUIS CARLOS GALAN SARMIENTO (ANT. C.C.E.B. #194)	OFICIAL	0.00%	0.00%	0.00%	44.26%	55.74%	61	0.00%
200	ESC MIXTA DOMINGO SABIO MODESTO	NO OFICIAL	0.00%	0.00%	0.00%	42.86%	57.14%	14	0.00%
201	INST. EDUC. EL CORAZON DEL SANTUARIO (ANT. CEB #012)	OFICIAL	0.00%	0.00%	0.00%	41.18%	58.82%	17	0.00%
202	INST. EDUC. DIST. LA ESPERANZA DEL SUR (ANT. CEB #030)	OFICIAL	0.00%	0.00%	0.00%	40.54%	59.46%	37	0.00%
203	INSTITUCION EDUCATIVA DISTRITAL # 017 - SEDE 1	OFICIAL	0.00%	0.00%	0.00%	40.00%	60.00%	20	0.00%
204	INST. EDUC. DIST. LA VICTORIA (ANT. C.E.B. # 060)	OFICIAL	0.00%	0.00%	0.00%	39.39%	60.61%	33	0.00%
205	INST. EDUC. DIST. LAS GRANJAS	OFICIAL	0.00%	0.00%	0.00%	39.13%	60.87%	23	0.00%
206	INST. EDUC. DIST. MADRES CATOLICAS (ANT. C.E.B. # 128)	OFICIAL	0.00%	0.00%	0.00%	38.18%	61.82%	55	0.00%
207	INST. EDUC. DIST. DEL CARIBE (ANT. C.E.B. # 122)	OFICIAL	0.00%	0.00%	0.00%	37.93%	62.07%	29	0.00%
208	INST. EDUC. DIST. EVARISTO SOURDIS (ANT. CEB # 169)	OFICIAL	0.00%	0.00%	0.00%	37.50%	62.50%	16	0.00%
209	COLEGIO DIST. DE BACHILLERATO SAN LUIS (ANT. C.E.B. # 123)	OFICIAL	0.00%	0.00%	0.00%	37.37%	62.63%	99	0.00%
210	CENTRO DE EDUCACION BASICA # 105	OFICIAL	0.00%	0.00%	0.00%	37.14%	62.86%	35	0.00%
211	COL. EDUC. CRISTIANO ROSA DE SARON	NO OFICIAL	0.00%	0.00%	0.00%	36.36%	63.64%	11	0.00%
212	INST. EDUC. DIST. DE DESARROLLO HUMANISTA Y EMPRESARIAL BILL GATES	OFICIAL	0.00%	0.00%	0.00%	35.90%	64.10%	39	0.00%
213	I.E.D. ALFREDO CORREA DE ANDREIS - SEDE PRINCIPAL	OFICIAL	0.00%	0.00%	0.00%	35.56%	64.44%	45	0.00%

Continúa

Cuadro 4: Proporción de estudiantes que clasificaron en los niveles B1 y B+ en la promoción de cada colegio de Barranquilla (2011)

Puesto	Institución	Naturaleza	B+	B1	A2	A1	A-	N*	Sum B1B+
214	INST. EDUC. DIST. LAS AMERICAS (ANT. C.C.E.B. # 202)	OFICIAL	0.00%	0.00%	0.00%	35.29%	64.71%	34	0.00%
215	CENT EDUC AURES	NO OFICIAL	0.00%	0.00%	0.00%	35.00%	65.00%	20	0.00%
216	INSTITUCION EDUCATIVA TECNICO AGROPECUARIA DE TUBARA	OFICIAL	0.00%	0.00%	0.00%	34.92%	65.08%	63	0.00%
217	CENTRO DE EDUCACION BASICA Y MEDIA NO 161	OFICIAL	0.00%	0.00%	0.00%	33.33%	66.67%	45	0.00%
218	INST. EDUC. DIST. REUVEN FEUERSTEN	OFICIAL	0.00%	0.00%	0.00%	32.26%	67.74%	31	0.00%
219	INSTITUCION EDUCATIVA DISTRITAL LOS PINOS	OFICIAL	0.00%	0.00%	0.00%	31.82%	68.18%	22	0.00%
220	C.E.D. LA CONCEPCION - SEDE PRINCIPAL	OFICIAL	0.00%	0.00%	0.00%	31.58%	68.42%	19	0.00%
221	INST INSOLINA DAZA	NO OFICIAL	0.00%	0.00%	0.00%	31.58%	68.42%	19	0.00%
222	CORP EDUC SAN VICENTE DE PAUL	NO OFICIAL	0.00%	0.00%	0.00%	30.77%	69.23%	13	0.00%
223	CINST. EDUC. DIST. TEC. COOPERATIVO JESUS MISERICORDIOSO	OFICIAL	0.00%	0.00%	0.00%	30.77%	69.23%	52	0.00%
224	COL GOLDA MEIR	NO OFICIAL	0.00%	0.00%	0.00%	30.00%	70.00%	30	0.00%
225	INSTITUCION EDUCATIVA DISTRITAL HILDA MUÑOZ	OFICIAL	0.00%	0.00%	0.00%	29.63%	70.37%	27	0.00%
226	COLEGIO TEC. DIST. DE REBOLO	OFICIAL	0.00%	0.00%	0.00%	28.57%	71.43%	49	0.00%
227	INST. EDUC. DIST. PINAR DEL RIO (ANT. C.E.B. # 146)	OFICIAL	0.00%	0.00%	0.00%	28.57%	71.43%	21	0.00%
228	INSTITUCION EDUCATIVA DISTRITAL CARRIZAL	OFICIAL	0.00%	0.00%	0.00%	28.57%	71.43%	21	0.00%
229	INSTITUCION EDUCATIVA DISTRITAL VILLANUEVA	OFICIAL	0.00%	0.00%	0.00%	28.57%	71.43%	21	0.00%
230	I.E. DISTRITAL DE LAS NIEVES - SEDE PRINCIPAL	OFICIAL	0.00%	0.00%	0.00%	28.46%	71.54%	130	0.00%
231	LOS ROSALES SEDE 2	OFICIAL	0.00%	0.00%	0.00%	28.33%	71.67%	60	0.00%
232	COLEGIO DISTRITAL NUEVO BOSQUE (ANT. C.E.B. #071)	OFICIAL	0.00%	0.00%	0.00%	28.18%	71.82%	110	0.00%
233	INST. EDUC. DIST. COMUNITARIA METROPOLITANA (ANT. C.C.E.B. # 209)	OFICIAL	0.00%	0.00%	0.00%	26.32%	73.68%	57	0.00%
234	INST. EDUC. DIST. DEL BARRIO SIMON BOLIVAR	OFICIAL	0.00%	0.00%	0.00%	25.35%	74.65%	71	0.00%
235	COL SAN GABRIEL	NO OFICIAL	0.00%	0.00%	0.00%	25.00%	75.00%	24	0.00%
236	INS. DIS. DE FOR. TEC. DIV. ALBERTO ASSA	OFICIAL	0.00%	0.00%	0.00%	25.00%	75.00%	140	0.00%
237	LIC MIXTO DEL VALLE EDUC.FORMAL PARA ADULTOS	NO OFICIAL	0.00%	0.00%	0.00%	25.00%	75.00%	52	0.00%
238	INST. EDUC. DIST. PARA EL DESARROLLO HUMANO MARIA CANO	OFICIAL	0.00%	0.00%	0.00%	24.59%	75.41%	61	0.00%
239	INSTITUCION EDUCATIVA EUSTORGIO SALGAR	OFICIAL	0.00%	0.00%	0.00%	23.81%	76.19%	21	0.00%
240	INSTITUTO TÉCNICO DE BARRANQUILLA - AOTEC - SEDE PRINCIPAL	NO OFICIAL	0.00%	0.00%	0.00%	23.53%	76.47%	34	0.00%
241	INSTITUCION EDUCATIVA DISTRITAL REUVEN FEUERSTEIN	OFICIAL	0.00%	0.00%	0.00%	23.33%	76.67%	30	0.00%
242	INSTITUCION EDUCATIVA DISTRITAL SONIA AHUMADA	OFICIAL	0.00%	0.00%	0.00%	23.21%	76.79%	56	0.00%
243	CENT.EDUC.ESPIRITU SANTO	NO OFICIAL	0.00%	0.00%	0.00%	22.73%	77.27%	22	0.00%
244	COLEGIO COMUNITARIO DIST. VILLA DEL CARMEN (C.C.E.B. #183)	OFICIAL	0.00%	0.00%	0.00%	22.50%	77.50%	40	0.00%
245	COLEGIO DIST. DE EDUC. COOPERATIVA Y PARA EL TRABAJO - C.E.B	OFICIAL	0.00%	0.00%	0.00%	21.88%	78.12%	32	0.00%
246	INST. EDUC. DIST. LAS FLORES	OFICIAL	0.00%	0.00%	0.00%	21.28%	78.72%	47	0.00%
247	INSTITUCION EDUCATIVA DISTRITAL LA LIBERTAD	OFICIAL	0.00%	0.00%	0.00%	21.21%	78.79%	33	0.00%
248	COL METROPOLITANO DEL SUR MIXTO	NO OFICIAL	0.00%	0.00%	0.00%	20.00%	80.00%	15	0.00%
249	INST. EDUC. DIST. MUNDO BOLIVARIANO (ANT. C.C.E.B. # 185)	OFICIAL	0.00%	0.00%	0.00%	18.84%	81.16%	69	0.00%

Continúa

Cuadro 4: Proporción de estudiantes que clasificaron en los niveles B1 y B+ en la promoción de cada colegio de Barranquilla (2011)

Puesto	Institución	Naturaleza	B+	B1	A2	A1	A-	N*	Sum B1B+
250	INSTITUCIÓN EDUCATIVA DISTRITAL DAVID SANCHEZ JULIAO	OFICIAL	0.00%	0.00%	0.00%	18.18%	81.82%	11	0.00%
251	COL DISTRITAL ALFONSO LOPEZ - C.E.B. # 001	OFICIAL	0.00%	0.00%	0.00%	17.50%	82.50%	40	0.00%
252	INST. EDUC. DIST. SAN MIGUEL ARCANGEL (ANT. C.C.E.B #210)	OFICIAL	0.00%	0.00%	0.00%	17.02%	82.98%	47	0.00%
253	LICEO MIXTO DEL ATLANTICO - SEDE PRINCIPAL	NO OFICIAL	0.00%	0.00%	0.00%	16.67%	83.33%	12	0.00%
254	INST. EDUC. DIST. JOSE MARIA VELAZ (ANT. C.C.E.B. # 188)	OFICIAL	0.00%	0.00%	0.00%	15.38%	84.62%	39	0.00%
255	INST. EDUC. DIST. ARTE Y TECNOLOGIA ESTHER FORERO (ANT. C.E.B. # 126)	OFICIAL	0.00%	0.00%	0.00%	15.00%	85.00%	20	0.00%
256	COLEGIO LAS AMERICAS	NO OFICIAL	0.00%	0.00%	0.00%	14.29%	85.71%	21	0.00%
257	NUEVO COLEGIO DEL BARRIO MONTES - SEDE PRINCIPAL	OFICIAL	0.00%	0.00%	0.00%	13.33%	86.67%	30	0.00%
258	INST. EDUC. DIST. SANTIAGO ALBERIONE (ANT. C.E.B. # 039)	OFICIAL	0.00%	0.00%	0.00%	11.11%	88.89%	27	0.00%
259	CENTRO DE EDUCACION Y REHABILITACION DE LA AUDICION Y EL LENGUAJE	NO OFICIAL	0.00%	0.00%	0.00%	0.00%	42.86%	21	0.00%