



# NIVEL DE INGLÉS EN LOS COLEGIOS DE CALI UN RANKING SEGÚN SABER11

Año 2011  
ISSN:XXXX-XXXX  
Volúmen 1 - Número 1

## **Ranking de Bilingüismo según Saber 11**

Año 2011

ISSN: XXXX-XXXX

Volúmen 1- Número 1

Cali: Universidad Icesi.

### **Autores**

Julio C. Alonso, Ph.D.- jcalonso@icesi.edu.co

Diana Margarita Diaz -dmdiaz@icesi.edu.co

Brigitte Mueces Bedón - bvmueces@icesi.edu.co

Ranking de Bilingüismo según Saber 11

Universidad Icesi

©Derechos Reservados

[www.icesi.edu.co/cienfi](http://www.icesi.edu.co/cienfi)

### **Rector**

Francisco Piedrahita

### **Secretaria General**

María Cristina Navia

### **Director Académico**

José Hernando Bahamón

### **Diseño de carátula**

Arturo Gómez

# Nivel de inglés en los colegios de Cali: Un ranking según la prueba SABER 11

La Comisión Económica para América Latina y el Caribe (CEPAL) construye el Escalafón de Competitividad de los Departamentos de Colombia, según este escalafón el departamento del Valle del Cauca refleja un nivel de competitividad líder, sin embargo se encuentra rezagado en comparación a Bogotá y Antioquia, especialmente en lo que se refiere al capital humano. Para el Gobierno Nacional el bilingüismo está siendo considerado un factor importante para alcanzar la competitividad. Un ejemplo de esto es el Plan Nacional de Bilingüismo, el cual busca “lograr ciudadanos y ciudadanas capaces de comunicarse en inglés, de tal forma que puedan insertar al país en los procesos de comunicación universal, en la economía global y en la apertura cultural, con estándares internacionalmente comparables” (Ministerio de Educación Nacional, 2004). En este documento se presenta un ranking de colegios de Cali de acuerdo con el desempeño de sus estudiantes de grado 11 en el componente de inglés de la prueba SABER 11. El ranking y los resultados que aquí se muestran tienen la intención de llamar la atención sobre la necesidad de convertir el bilingüismo en un tema prioritario en la agenda pública. Además es nuestra intención brindar información a padres de familia, estudiantes de grado 11, profesores y personal administrativo de las instituciones educativas sobre el desempeño de sus instituciones en el tema de inglés.

Cada año, los estudiantes de último grado de todos los colegios de Colombia deben presentar la prueba Saber 11 como requisito para grado. Esta prueba, entre otros componentes, evalúa el nivel de inglés que tienen los potenciales bachilleres del país. Para hacerlo, el Instituto Colombiano para la Evaluación de la Educación (ICFES), ha adaptado el marco de medición del dominio de un idioma formulado por el Marco Común Europeo de Referencia para las Lenguas (MCERL). El MCERL se ha convertido en una guía estandarizada y comúnmente aceptada en muchos países del mundo para medir la competencia de quienes aprenden una lengua. El MCERL permite clasificar al usuario de una lengua de acuerdo con 4 categorías, como se muestra en el Cuadro 1.

Cuadro 1: Niveles de referencia del MCERL, Nacional y clasificación en la prueba SABER 11

Clasificación del Usuario	Nivel MCERL	Equivalencia en Colombia	Nivel en Saber 11
			A-
Usuario Básico	A1	Principiante	A1
	A2	Básico	A2
Usuario Independiente	B1	Pre-Intermedio	B1
	B2	Intermedio	
Usuario Competente	C1	Pre-Avanzado	B+
	C2	Avanzado	

Fuente: Adaptado a partir de Alonso, Casasbuenas, Gallo y Torres (2012)

Según los datos del ICFES, para 2011, 22785 presentaron la prueba SABER 11 en Cali <sup>1</sup>. Estos estudiantes, estaban asociados a 357 colegios: 263 privados y 94 oficiales. Para el cálculo de este ranking, empleamos la base de datos del ICFES del respectivo año en la que se cuenta con el microdato de todos los estudiantes que presentaron la

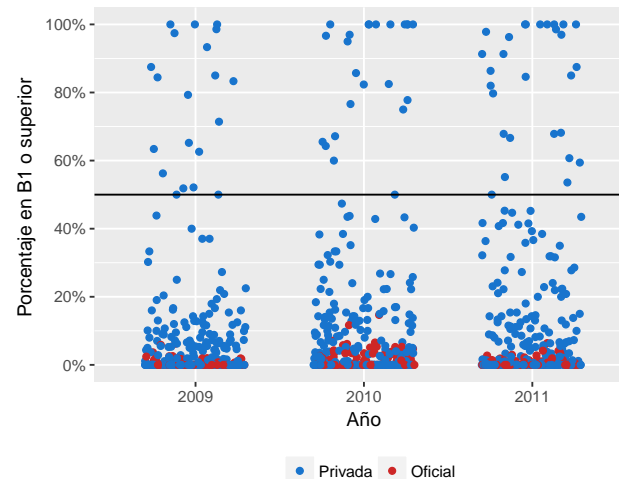
<sup>1</sup>6270 estudiantes tomaron la prueba en el primer semestre del año (estudiantes del calendario B) y 16515 en el segundo semestre (estudiantes del calendario A)

prueba. La información permite discriminar la institución educativa a la que pertenece, así como el municipio donde se encuentra ubicado cada colegio. Este documento, presenta el ranking de todos los colegios Cali, excepto aquellos que presentaron menos de 10 estudiantes a la prueba.

Por otra parte, el Plan Nacional de Bilingüismo, aunque ha tenido cambios en los últimos años, establece que el nivel deseado de egreso de los estudiantes de educación media, debe ser B1. Tanto los Derechos Básicos de Aprendizaje (DBA) de los estudiantes como los estándares y el currículo sugerido para la enseñanza del inglés en los colegios, proponen tareas de enseñanza en este nivel al finalizar el bachillerato. De igual manera, los descriptores de las competencias esperadas al finalizar la educación media hacen referencia a competencias comunicativas del nivel B1; adicionalmente, el Programa Nacional de Inglés 2015-2025 Colombia very well! se ha fijado la meta de que el 50% de los estudiantes a 2025 alcance el nivel B1 (Ministerio de Educación Nacional, 2013).

La figura 1 representa con un punto a cada institución educativa, en rojo están las instituciones oficiales y en azul las instituciones privadas. Se observa que para todos los años de estudio, las instituciones que tienen más del 50% de sus estudiantes en niveles B1 o superior son privadas y en 2011, la institución oficial con mayor proporción de estudiantes en niveles B1 o superior clasifica el 6.4% de sus estudiantes. Es evidente que gran parte de las instituciones educativas se encuentran lejos de cumplir la meta de que el 50% de los estudiantes alcance el nivel B1.

Figura 1: Proporción de estudiantes clasificados igual o por encima del nivel B1 para los años 2009-2011 de acuerdo con la naturaleza de la institución educativa.



Fuente: Cálculos propios a partir de información del ICFES.

Este documento tiene como objetivo presentar un ranking del desempeño de los graduados de los colegios de Cali empleando la información de la prueba Saber 11. El

ranking se construye ordenando las instituciones de educación de acuerdo con la suma de las proporciones de estudiantes clasificados en B1 y B+. En caso de tener la misma proporción, el colegio que tenga mayor proporción en B+, se ubica en el mejor puesto. En la siguiente sección se presenta el ranking de colegios privados y posteriormente el de colegios oficiales. En el anexo de este informe se presenta el listado completo de colegios.

## 20 colegios con mayor proporción de estudiantes en B1 y B+

El cuadro 2 presenta los resultados de los primeros 20 colegios de Cali (Ver ranking completo en Anexos), el Col Bolivar ocupa el primer lugar, pues clasifica el 100% de sus estudiantes B1 y B+, siendo los de B+ el 75.36%. El Colegio Bolívar y el Colegio Bennett ocuparon el segundo y tercer lugar con el 72.73% y 68.97% de estudiantes clasificados en B+ respectivamente. De los 20 primeros colegios, 7 clasifican el 100% de estudiantes en B1 y B+, todos son colegios no oficiales y cumplen la meta de tener más del 50% de estudiantes en el nivel B1 y B+.

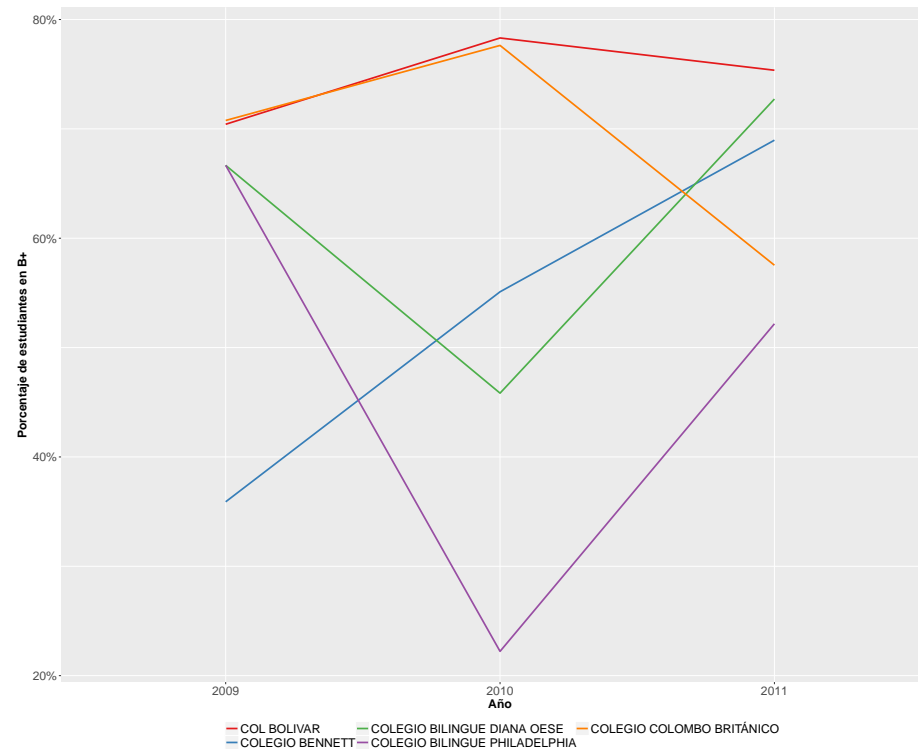
Cuadro 2: 20 colegios con mayor proporción de estudiantes clasificados en los niveles B1 y B+ en 2011

Puesto	Institución	Naturaleza	B+	B1	A2	A1	A-	N*	Sum B1B+
1	COL BOLIVAR	NO OFICIAL	75.36%	24.64%	0.00%	0.00%	0.00%	69	100.00%
2	COLEGIO BILINGUE DIANA OESE	NO OFICIAL	72.73%	27.27%	0.00%	0.00%	0.00%	11	100.00%
3	COLEGIO BENNETT	NO OFICIAL	68.97%	31.03%	0.00%	0.00%	0.00%	58	100.00%
4	COLEGIO COLOMBO BRITÁNICO	NO OFICIAL	57.53%	42.47%	0.00%	0.00%	0.00%	73	100.00%
5	COLEGIO BILINGUE PHILADELPHIA	NO OFICIAL	52.17%	47.83%	0.00%	0.00%	0.00%	23	100.00%
6	COLEGIO LA ARBOLEDA - SEDE PRINCIPAL	NO OFICIAL	41.18%	58.82%	0.00%	0.00%	0.00%	17	100.00%
7	COLEGIO INTERNACIONAL LOS CAÑAVERALES	NO OFICIAL	28.57%	71.43%	0.00%	0.00%	0.00%	21	100.00%
8	COL JEFFERSON	NO OFICIAL	49.28%	49.28%	1.45%	0.00%	0.00%	69	98.55%
9	COLEGIO FREINET	NO OFICIAL	45.65%	52.17%	2.17%	0.00%	0.00%	46	97.83%
10	COLEGIO GIMNASIO LA COLINA	NO OFICIAL	54.55%	42.42%	3.03%	0.00%	0.00%	33	96.97%
11	COLEGIO INGLES DE LOS ANDES	NO OFICIAL	59.26%	37.04%	3.70%	0.00%	0.00%	27	96.30%
12	ASPAEN LICEO TACURÍ	NO OFICIAL	30.43%	60.87%	8.70%	0.00%	0.00%	23	91.30%
13	LICEO FRANCES PAUL VALERY	NO OFICIAL	28.26%	63.04%	4.35%	4.35%	0.00%	46	91.30%
14	COLEGIO LAURETTA BENDER	NO OFICIAL	21.88%	65.62%	0.00%	12.50%	0.00%	32	87.50%
15	CORPORACIÓN CULTURAL COLEGIO ALEMÁN - SEDE PRINCIPAL	NO OFICIAL	43.18%	43.18%	9.09%	4.55%	0.00%	44	86.36%
16	COLEGIO BRITÁNICO-THE BRITISH SCHOOL	NO OFICIAL	25.00%	60.00%	12.50%	2.50%	0.00%	40	85.00%
17	COLEGIO EKKLESIA	NO OFICIAL	15.38%	69.23%	7.69%	0.00%	7.69%	13	84.62%
18	LICEO BENALCAZAR	NO OFICIAL	12.00%	70.00%	16.00%	2.00%	0.00%	50	82.00%
19	COL BERCHMANS	NO OFICIAL	22.38%	57.34%	16.08%	3.50%	0.70%	143	79.72%
20	CENTRO EDUCATIVO ETIEVAN - COLEGIO ENCUENTROS	NO OFICIAL	27.27%	40.91%	18.18%	9.09%	4.55%	22	68.18%

Fuente: Cálculos propios a partir de información del ICFES.

Por otra parte, la figura 2 muestra la evolución del desempeño en el nivel de inglés B+ de los primeros cinco colegios de este ranking, donde se ve reflejada la variabilidad de la proporción de estudiantes en B+ que tienen estos colegios a través de los años. Ninguno logra mantener o superar la proporción de estudiantes que clasifican en B+ por más de dos periodos consecutivos. El Colegio Bolívar y el Colegio Diana Oese fueron los que clasificaron mayor proporción de estudiantes en B+.

Figura 2: Evolución de desempeño en nivel de inglés B+ de los primeros cinco colegios.



Fuente: Cálculos propios a partir de información del ICFES.

## Colegios oficiales

En el cuadro 3 se presentan los 20 colegios oficiales de Cali con mejores resultados, la Sede La Gran Colombia ocupa el primer lugar, clasificando el 6.4% de sus estudiantes B1 y B+, siendo los de B+ el 0%. La Institución Educativa Técnica De Ballet Clasico Incolballet - Sede Principal y la Institución Educativa Luis Fernando Caicedo - Sede Principal ocuparon el segundo y tercer lugar con el 0% y 0% de estudiantes clasificados en B+ respectivamente. De acuerdo con lo presentado y según el cuadro 3, la mayor parte de los estudiantes se encuentran clasificados en A1 y A- y la Sede La Gran Colombia quien ocupa el primer lugar, está a 43.6 puntos porcentuales de tener más del 50% de sus estudiantes en los niveles B1 y B+.

Cuadro 3: 20 colegios oficiales con mayor proporción de estudiantes clasificados en los niveles B1 y B+ en 2011

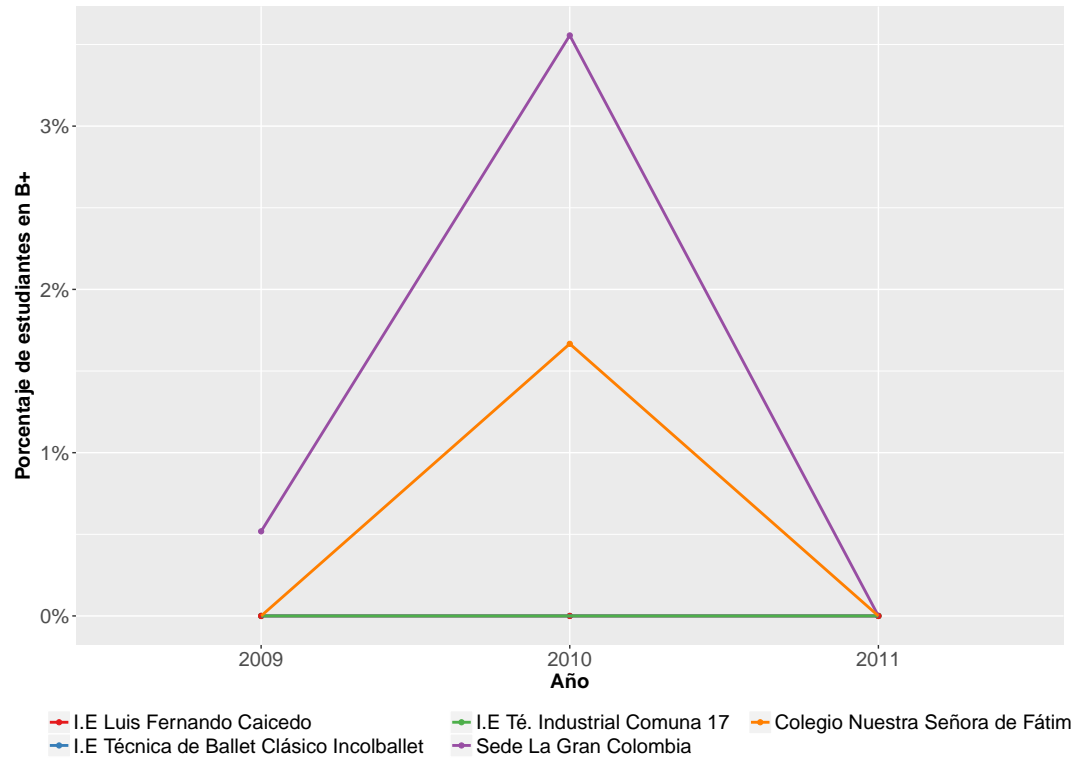
Puesto	Institución	B+	B1	A2	A1	A-	N*	Sum B1B+	Puesto general
1	SEDE LA GRAN COLOMBIA	0.00%	6.40%	18.72%	40.89%	33.99%	203	6.40%	105
2	INSTITUCIÓN EDUCATIVA TÉCNICA DE BALLET CLASICO INCOLBALLET - SEDE PRINCIPAL	0.00%	4.76%	9.52%	28.57%	57.14%	21	4.76%	116
3	INSTITUCIÓN EDUCATIVA LUIS FERNANDO CAICEDO - SEDE PRINCIPAL	0.00%	4.17%	0.00%	33.33%	62.50%	24	4.17%	120
4	INSTITUCIÓN EDUCATIVA TÉCNICO INDUSTRIAL COMUNA 17 - SEDE PRINCIPAL	0.00%	4.13%	19.01%	34.71%	42.15%	121	4.13%	122
5	COLEGIO NUESTRA SEÑORA DE FATIMA	0.00%	3.66%	17.07%	37.80%	41.46%	82	3.66%	124
6	INSTITUCION EDUCATIVA REPUBLICA DE ISRAEL	0.00%	3.53%	11.76%	34.12%	50.59%	85	3.53%	125
7	I.E. NORMAL SUPERIOR FARALLONES CALI	0.00%	2.97%	11.39%	37.62%	48.02%	202	2.97%	129
8	INSTITUCION EDUCATIVA GUILLERMO VALENCIA	0.00%	2.78%	0.00%	33.33%	63.89%	36	2.78%	131
9	INSTITUCION EDUCATIVA JOSE MANUEL SAAVEDRA GALINDO	0.00%	2.74%	2.74%	38.36%	56.16%	73	2.74%	132
10	INSTITUCION EDUCATIVA RAFAEL NAVIA VARON	0.00%	2.19%	8.76%	34.31%	54.74%	137	2.19%	136
11	INSTITUCION EDUCATIVA SANTA LIBRADA	0.28%	1.65%	8.54%	31.68%	57.85%	363	1.93%	139
12	INSTITUCIÓN EDUCATIVA JULIO CAICEDO Y TELLEZ - SEDE PRINCIPAL	0.00%	1.92%	1.92%	42.31%	53.85%	52	1.92%	140
13	INSTITUCION EDUCATIVA LA MERCED	0.00%	1.89%	4.72%	39.62%	53.77%	106	1.89%	141
14	INSTITUCION EDUCATIVA TECNICO INDUSTRIAL JOSE MARIA CARBONELL	0.00%	1.64%	11.48%	40.44%	42.62%	183	1.64%	142
15	44/01 INSTITUCIÓN EDUCATIVA COMERCIAL CIUDAD DE CALI	0.00%	1.56%	2.34%	39.84%	56.25%	128	1.56%	147
16	INSTITUCION EDUCATIVA TECNICO INDUSTRIAL VEINTE DE JULIO - SEDE PRINCIPAL	0.00%	1.43%	8.57%	38.57%	51.43%	70	1.43%	148
17	39/01 INSTITUCION EDUCATIVA BOYACA	0.00%	1.40%	3.50%	30.77%	64.34%	143	1.40%	150
18	07/01 INSTITUCION EDUCATIVA JORGE ISAACS INEM	0.00%	1.34%	8.25%	39.16%	51.25%	521	1.34%	153
19	INSTITUCION EDUCATIVA VILLACOLOMBIA	0.00%	1.33%	8.00%	37.33%	53.33%	75	1.33%	154
20	28/01 INSTITUCIÓN EDUCATIVA SANTA FE	0.00%	1.11%	6.67%	30.00%	62.22%	90	1.11%	157

Fuente: Cálculos propios a partir de información del ICFES.



La evolución de la proporción de estudiantes clasificados en B+ de los cinco colegios oficiales mejor ubicados en el ranking se observa en la figura 3. Ningún colegio logra clasificar al menos un estudiante en B+ durante el 2011.

Figura 3: Evolución de desempeño en nivel de inglés B+ de los primeros cinco colegios oficiales.



Fuente: Cálculos propios a partir de información del ICFES.



## Referencias

Alonso JC, Casasbuenas P, Gallo BE, Torres G. Bilingüismo en Santiago de Cali: Análisis de los resultados de las Pruebas SABER 11 y SABER PRO. Cali: Universidad Icesi; 2012.

Ministerio de Educación Nacional. (2004). *Programa Nacional de Bilingüismo Colombia 2004-2019*. Ministerio de Educación Nacional, Bogotá.

Ramírez, J. C., & De Aguas, J. (2015). *Escalafón de la competitividad de los departamentos de Colombia, 2015*. Naciones Unidas (Serie Ed.), *Estudios y Perspectivas*, 34. *Santiago de Chile: CEPAL*

Ministerio de educación Nacional. (2013) *Programa Nacional de inglés: Colombia very well!*

## Anexo: Ranking para todos los colegios de Cali. 2011.

Cuadro 4: Proporción de estudiantes que clasificaron en los niveles B1 y B+ en la promoción de cada colegio de Cali (2011)

Puesto	Institución	Naturaleza	B+	B1	A2	A1	A-	N*	Sum B1B+
1	COL BOLIVAR	NO OFICIAL	75.36%	24.64%	0.00%	0.00%	0.00%	69	100.00%
2	COLEGIO BILINGUE DIANA OESE	NO OFICIAL	72.73%	27.27%	0.00%	0.00%	0.00%	11	100.00%
3	COLEGIO BENNETT	NO OFICIAL	68.97%	31.03%	0.00%	0.00%	0.00%	58	100.00%
4	COLEGIO COLOMBO BRITÁNICO	NO OFICIAL	57.53%	42.47%	0.00%	0.00%	0.00%	73	100.00%
5	COLEGIO BILINGUE PHILADELPHIA	NO OFICIAL	52.17%	47.83%	0.00%	0.00%	0.00%	23	100.00%
6	COLEGIO LA ARBOLEDA - SEDE PRINCIPAL	NO OFICIAL	41.18%	58.82%	0.00%	0.00%	0.00%	17	100.00%
7	COLEGIO INTERNACIONAL LOS CAÑAVERALES	NO OFICIAL	28.57%	71.43%	0.00%	0.00%	0.00%	21	100.00%
8	COL JEFFERSON	NO OFICIAL	49.28%	49.28%	1.45%	0.00%	0.00%	69	98.55%
9	COLEGIO FREINET	NO OFICIAL	45.65%	52.17%	2.17%	0.00%	0.00%	46	97.83%
10	COLEGIO GIMNASIO LA COLINA	NO OFICIAL	54.55%	42.42%	3.03%	0.00%	0.00%	33	96.97%
11	COLEGIO INGLES DE LOS ANDES	NO OFICIAL	59.26%	37.04%	3.70%	0.00%	0.00%	27	96.30%
12	ASPAEN LICEO TACURÍ	NO OFICIAL	30.43%	60.87%	8.70%	0.00%	0.00%	23	91.30%
13	LICEO FRANCES PAUL VALERY	NO OFICIAL	28.26%	63.04%	4.35%	4.35%	0.00%	46	91.30%
14	COLEGIO LAURETTA BENDER	NO OFICIAL	21.88%	65.62%	0.00%	12.50%	0.00%	32	87.50%
15	CORPORACIÓN CULTURAL COLEGIO ALEMÁN - SEDE PRICIPAL	NO OFICIAL	43.18%	43.18%	9.09%	4.55%	0.00%	44	86.36%
16	COLEGIO BRITÁNICO-THE BRITISH SCHOOL	NO OFICIAL	25.00%	60.00%	12.50%	2.50%	0.00%	40	85.00%
17	COLEGIO EKKLESIA	NO OFICIAL	15.38%	69.23%	7.69%	0.00%	7.69%	13	84.62%
18	LICEO BENALCAZAR	NO OFICIAL	12.00%	70.00%	16.00%	2.00%	0.00%	50	82.00%
19	COL BERCHMANS	NO OFICIAL	22.38%	57.34%	16.08%	3.50%	0.70%	143	79.72%
20	CENTRO EDUCATIVO ETIEVAN - COLEGIO ENCUENTROS	NO OFICIAL	27.27%	40.91%	18.18%	9.09%	4.55%	22	68.18%
21	ASPAEN COLEGIO JUANAMBÚ - SEDE PRINCIPAL	NO OFICIAL	14.29%	53.57%	25.00%	7.14%	0.00%	28	67.86%
22	COLEGIO HISPANOAMERICANO	NO OFICIAL	10.71%	57.14%	23.81%	7.14%	1.19%	84	67.86%
23	COLEGIO ANGLO AMERICANO	NO OFICIAL	16.67%	50.00%	25.00%	8.33%	0.00%	12	66.67%
24	LIC LOS ALPES	NO OFICIAL	14.29%	46.43%	21.43%	14.29%	3.57%	28	60.71%
25	COLEGIO LACORDAIRE	NO OFICIAL	8.70%	50.72%	24.64%	11.59%	4.35%	69	59.42%
26	COLEGIO LUIS HORACIO GOMEZ	NO OFICIAL	6.90%	48.28%	13.79%	20.69%	10.34%	29	55.17%
27	COLEGIO DEL SAGRADO CORAZÓN DE JESÚS-VALLE DEL LILI	NO OFICIAL	7.14%	46.43%	32.14%	14.29%	0.00%	28	53.57%
28	COLEGIO AMERICANO	NO OFICIAL	5.74%	44.26%	21.31%	23.77%	4.92%	122	50.00%
29	COLEGIO DE SAN LUIS GONZAGA	NO OFICIAL	10.38%	34.91%	24.53%	20.75%	9.43%	106	45.28%
30	COL DE LA SAGRADA FAMILIA	NO OFICIAL	7.14%	38.10%	21.43%	28.57%	4.76%	42	45.24%
31	COLEGIO NUESTRA SEÑORA DEL ROSARIO	NO OFICIAL	8.51%	36.17%	21.28%	25.53%	8.51%	47	44.68%
32	COL ALEJANDRIA	NO OFICIAL	4.35%	39.13%	34.78%	17.39%	4.35%	23	43.48%
33	COL BILINGÜE LANCASTER	NO OFICIAL	16.67%	25.00%	25.00%	29.17%	4.17%	24	41.67%

Continúa

Cuadro 4: Proporción de estudiantes que clasificaron en los niveles B1 y B+ en la promoción de cada colegio de Cali (2011)

Puesto	Institución	Naturaleza	B+	B1	A2	A1	A-	N*	Sum B1B+
34	COLEGIO MIGUEL CAMACHO PEREA	NO OFICIAL	8.33%	33.33%	25.00%	25.00%	8.33%	12	41.67%
35	COLEGIO FRANCISCANO PÍO XII	NO OFICIAL	5.19%	36.36%	33.77%	19.48%	5.19%	77	41.56%
36	COL. REAL JEAN PIAGET	NO OFICIAL	11.76%	29.41%	11.76%	29.41%	17.65%	17	41.18%
37	COLEGIO COMFANDI EL PRADO	NO OFICIAL	5.10%	35.67%	30.57%	27.39%	1.27%	157	40.76%
38	COLEGIO REYES CATOLICOS	NO OFICIAL	8.93%	30.36%	28.57%	17.86%	14.29%	56	39.29%
39	FUNDACION EDUCATIVA LIDERES	NO OFICIAL	7.69%	30.77%	23.08%	15.38%	23.08%	13	38.46%
40	LIC ANGLO DEL VALLE	NO OFICIAL	6.67%	30.00%	30.00%	20.00%	13.33%	30	36.67%
41	COLEGIO LEON DE GREIFF	NO OFICIAL	0.00%	36.36%	43.64%	18.18%	1.82%	110	36.36%
42	COLEGIO NUESTRA SEÑORA DE LA CONSOLACION	NO OFICIAL	1.89%	33.96%	30.19%	26.42%	7.55%	53	35.85%
43	COL. CEN. DE ARTE JUVENILIA	NO OFICIAL	10.00%	25.00%	20.00%	30.00%	15.00%	40	35.00%
44	COMFANDI MIRAFLORES	NO OFICIAL	6.85%	25.34%	25.34%	28.77%	13.70%	146	32.19%
45	COL COOMEVA	NO OFICIAL	6.38%	25.53%	14.89%	36.17%	17.02%	47	31.91%
46	COLEGIO SAN ANTONIO MARIA CLARET	NO OFICIAL	2.70%	29.19%	27.57%	28.11%	12.43%	185	31.89%
47	INST LA CAMPIÑA	NO OFICIAL	6.10%	25.61%	15.85%	25.61%	26.83%	82	31.71%
48	COLEGIO MARIA AUXILIADORA	NO OFICIAL	3.51%	28.07%	21.05%	42.11%	5.26%	57	31.58%
49	COLEGIO LEONÍSTICO LA MERCED	NO OFICIAL	4.08%	24.49%	20.41%	34.69%	16.33%	49	28.57%
50	COL EL PINAR	NO OFICIAL	0.00%	27.78%	27.78%	27.78%	16.67%	18	27.78%
51	COLEGIO LOS ANGELES SAN FERNANDO	NO OFICIAL	0.00%	27.78%	22.22%	27.78%	22.22%	18	27.78%
52	COLEGIO BILINGUE MONTESSORI	NO OFICIAL	0.00%	27.27%	36.36%	36.36%	0.00%	11	27.27%
53	COLEGIO DE LA PRESENTACION - AGUACATAL - SEDE PRINCIPAL	NO OFICIAL	6.90%	17.24%	17.24%	37.93%	20.69%	29	24.14%
54	INSTITUTO TÉCNICO INDUSTRIAL SAN JUAN BOSCO	NO OFICIAL	1.27%	22.78%	27.85%	37.97%	10.13%	79	24.05%
55	COLEGIO FRANCISCO JOSE DE CALDAS	NO OFICIAL	3.85%	19.23%	38.46%	26.92%	11.54%	26	23.08%
56	COLEGIO MAYOR SAN FRANCISCO DE ASIS - SEDE PRINCIPAL	NO OFICIAL	2.86%	20.00%	14.29%	31.43%	31.43%	35	22.86%
57	COL TECNICO MARIA ELVINIA	NO OFICIAL	2.63%	19.74%	25.00%	38.16%	14.47%	76	22.37%
58	COLEGIO MAYOR SAN ANTONIO DE PADUA	NO OFICIAL	4.44%	17.78%	17.78%	37.78%	22.22%	45	22.22%
59	COLEGIO MAYOR ALFEREZ REAL	NO OFICIAL	1.85%	20.37%	24.07%	35.19%	18.52%	54	22.22%
60	GIMN LOS FARALLONES	NO OFICIAL	4.88%	17.07%	14.63%	48.78%	14.63%	41	21.95%
61	COL. NUESTRA SEÑORA DE LA GRACIA	NO OFICIAL	2.63%	18.42%	26.32%	31.58%	21.05%	38	21.05%
62	COLEGIO ANDINO	NO OFICIAL	4.17%	16.67%	16.67%	41.67%	20.83%	24	20.83%
63	COLEGIO SAN ALBERTO MAGNO	NO OFICIAL	0.00%	20.00%	30.00%	40.00%	10.00%	20	20.00%
64	COLEGIO IDEAS	NO OFICIAL	0.00%	20.00%	24.00%	32.00%	24.00%	25	20.00%
65	COLEGIO FRANCISCANO DE FRAY DAMIAN GONZALEZ	NO OFICIAL	0.55%	17.49%	16.94%	40.98%	24.04%	183	18.03%
66	COLEGIO CLARETIANO SANTA DOROTEA	NO OFICIAL	0.85%	14.53%	23.08%	41.88%	19.66%	117	15.38%
67	LICEO SUPERIOR JUAN PABLO II - SEDE PRINCIPAL	NO OFICIAL	0.00%	15.38%	15.38%	38.46%	30.77%	26	15.38%
68	COL NTRA SRA DE LA ANUNCIACION	NO OFICIAL	0.00%	15.00%	18.33%	50.00%	16.67%	60	15.00%
69	COLEGIO SAN FRANCISCO DE ASIS	NO OFICIAL	0.00%	14.58%	20.83%	43.75%	20.83%	48	14.58%

Continúa

Cuadro 4: Proporción de estudiantes que clasificaron en los niveles B1 y B+ en la promoción de cada colegio de Cali (2011)

Puesto	Institución	Naturaleza	B+	B1	A2	A1	A-	N*	Sum B1B+
70	SANTA MARIA STELLA MARIS	NO OFICIAL	0.00%	14.29%	42.86%	35.71%	7.14%	42	14.29%
71	COLEGIO DE NUESTRA SEÑORA DE CHIQUINQUIRA	NO OFICIAL	0.00%	14.29%	21.43%	39.29%	25.00%	28	14.29%
72	INCOVAL	NO OFICIAL	0.00%	14.29%	0.00%	42.86%	42.86%	21	14.29%
73	COLEGIO PARROQUIAL DIVINO SALVADOR	NO OFICIAL	3.45%	10.34%	20.69%	34.48%	31.03%	29	13.79%
74	COLEGIO LOS ANDES	NO OFICIAL	2.99%	10.45%	13.43%	49.25%	23.88%	67	13.43%
75	LIC CAMPESTRE LA MISION	NO OFICIAL	6.67%	6.67%	6.67%	53.33%	26.67%	15	13.33%
76	LICEO QUIAL - SEDE PRINCIPAL	NO OFICIAL	0.00%	13.04%	34.78%	34.78%	17.39%	23	13.04%
77	COL FE Y ESPERANZA MISION PANAMERICANA	NO OFICIAL	0.00%	13.04%	34.78%	13.04%	39.13%	23	13.04%
78	COLEGIO SAN FERNANDO REY	NO OFICIAL	0.00%	12.50%	12.50%	41.67%	33.33%	24	12.50%
79	BOSQUECITO ENCANTADO Y COLEGIO EL BOSQUE	NO OFICIAL	0.00%	12.50%	12.50%	37.50%	37.50%	16	12.50%
80	CORPORACION COLEGIO AMERICAS UNIDAS	NO OFICIAL	1.69%	10.17%	10.17%	45.76%	32.20%	59	11.86%
81	COL DE LA SANTÍSIMA TRINIDAD	NO OFICIAL	0.00%	11.54%	15.38%	36.54%	36.54%	52	11.54%
82	COLEGIO EL CARMELO	NO OFICIAL	1.61%	9.68%	22.58%	43.55%	22.58%	62	11.29%
83	COLEGIO PARROQUIAL NUESTRA SEÑORA DE LOS ANDES	NO OFICIAL	0.00%	11.29%	14.52%	51.61%	22.58%	62	11.29%
84	COLEGIO LOS ANGELES DEL NORTE	NO OFICIAL	0.00%	11.11%	19.44%	52.78%	16.67%	36	11.11%
85	COLEGIO LUIS CARLOS GALAN SARMIENTO	NO OFICIAL	0.00%	10.71%	28.57%	35.71%	25.00%	28	10.71%
86	COLEGIO MIXTO SAN VICENTE	NO OFICIAL	0.00%	10.71%	10.71%	46.43%	32.14%	28	10.71%
87	COL CIUDADELA EDUC LA PRESENTACIÓN	NO OFICIAL	0.00%	10.53%	15.79%	35.53%	38.16%	76	10.53%
88	ACADEMIA DE CIENCIAS DE COLOMBIA AKADEMOS	NO OFICIAL	0.00%	10.00%	10.00%	27.50%	52.50%	40	10.00%
89	COL.SANTA MARIA DE PANCE	NO OFICIAL	0.00%	9.52%	19.05%	61.90%	9.52%	21	9.52%
90	COLEGIO TECNICO NUEVO SALOMIA	NO OFICIAL	0.00%	9.09%	4.55%	40.91%	45.45%	22	9.09%
91	LICEO JUAN XXIII	NO OFICIAL	1.49%	7.46%	11.94%	43.28%	35.82%	67	8.96%
92	INST NUESTRA SEÑORA DE LA ASUNCION	NO OFICIAL	0.00%	8.70%	43.48%	45.65%	2.17%	46	8.70%
93	COL CATOLICO	NO OFICIAL	0.00%	8.57%	22.86%	30.00%	38.57%	70	8.57%
94	COLEGIO EL AMPARO	NO OFICIAL	2.78%	5.56%	16.67%	38.89%	36.11%	36	8.33%
95	INST NTRA SRA DEL CARMEN	NO OFICIAL	0.00%	8.16%	12.24%	16.33%	63.27%	49	8.16%
96	INSTTUICIÓN EDUCATIVA COLEGIO SAN JOSÉ REFUGIO	NO OFICIAL	0.00%	8.00%	16.00%	48.00%	28.00%	50	8.00%
97	COLEGIO SAN JOSE - BARRIO CHAMPAGNAT	NO OFICIAL	1.82%	5.45%	20.00%	38.18%	34.55%	55	7.27%
98	COLEGIO SAN FRANCISCO JAVIER	NO OFICIAL	0.00%	7.14%	10.71%	50.00%	32.14%	28	7.14%
99	INSTITUTO TECNICO CALIMA	NO OFICIAL	2.33%	4.65%	2.33%	48.84%	41.86%	43	6.98%
100	COLEGIO SAN PEDRO CLAVER	NO OFICIAL	1.39%	5.56%	16.67%	40.28%	36.11%	72	6.94%
101	SANTA MARIANA DE JESÚS	NO OFICIAL	0.00%	6.82%	31.82%	38.64%	22.73%	44	6.82%
102	CENTRO EDUCATIVO LEONARDO DA VINCI	NO OFICIAL	0.00%	6.67%	6.67%	60.00%	26.67%	15	6.67%
103	COL. TEC. COMERCIAL SANTA MARIA GORETTY	NO OFICIAL	0.00%	6.67%	6.67%	26.67%	60.00%	15	6.67%
104	FUND COL NUESTRA SRA DE GUADALUPE	NO OFICIAL	0.00%	6.58%	9.21%	35.53%	48.68%	76	6.58%
105	SEDE LA GRAN COLOMBIA	OFICIAL	0.00%	6.40%	18.72%	40.89%	33.99%	203	6.40%

Continúa

Cuadro 4: Proporción de estudiantes que clasificaron en los niveles B1 y B+ en la promoción de cada colegio de Cali (2011)

Puesto	Institución	Naturaleza	B+	B1	A2	A1	A-	N*	Sum B1B+
106	FUND COL SANTA ISABEL DE HUNGRIA	NO OFICIAL	0.00%	6.35%	17.46%	36.51%	39.68%	63	6.35%
107	LICEO CARLOS CASTRO SAAVEDRA	NO OFICIAL	0.00%	6.25%	12.50%	43.75%	37.50%	16	6.25%
108	COL MILIT TEC ALMIRANTE COLON	NO OFICIAL	0.00%	6.15%	10.77%	40.00%	43.08%	65	6.15%
109	COLEGIO LOS ANDES - SEDE PRINCIPAL	NO OFICIAL	0.85%	5.08%	8.47%	33.90%	51.69%	118	5.93%
110	COL PARROQ SAN JUAN BAUTISTA	NO OFICIAL	0.00%	5.77%	22.12%	38.46%	33.65%	104	5.77%
111	COL. BAUTISTA	NO OFICIAL	0.00%	5.56%	22.22%	33.33%	38.89%	18	5.56%
112	CENTRO DOCENTE TOMAS CIPRIANO MOSQUERA	NO OFICIAL	0.00%	5.56%	5.56%	44.44%	44.44%	18	5.56%
113	FUND COL PAR SAN PEDRO CLAVER	NO OFICIAL	1.79%	3.57%	10.71%	33.93%	50.00%	56	5.36%
114	COL MIGUEL ANGEL BUONARROTI	NO OFICIAL	0.00%	5.26%	7.89%	28.95%	57.89%	38	5.26%
115	COL MIX PEDRO MORALES PINO	NO OFICIAL	0.00%	5.00%	0.00%	30.00%	65.00%	20	5.00%
116	I.E TÉCNICA DE BALLET CLÁSICO INCOLBALLE	OFICIAL	0.00%	4.76%	9.52%	28.57%	57.14%	21	4.76%
117	COLEGIO MILITAR ALMIRANTE COLON DE CALI	NO OFICIAL	2.33%	2.33%	16.28%	44.19%	34.88%	43	4.65%
118	COLEGIO PARROQUIAL SANTIAGO APOSTOL	NO OFICIAL	1.12%	3.37%	6.74%	50.56%	38.20%	89	4.49%
119	LA PRESENTACION EL PARAISO	NO OFICIAL	0.00%	4.17%	8.33%	34.72%	52.78%	72	4.17%
120	INSTITUCIÓN EDUCATIVA LUIS FERNANDO CAICEDO - SEDE PRINCIPAL	OFICIAL	0.00%	4.17%	0.00%	33.33%	62.50%	24	4.17%
121	LIC COMERCIAL LA MILAGROSA	NO OFICIAL	0.00%	4.17%	0.00%	20.83%	75.00%	24	4.17%
122	INSTITUCIÓN EDUCATIVA TÉCNICO INDUSTRIAL COMUNA 17 - SEDE PRINCIPAL	OFICIAL	0.00%	4.13%	19.01%	34.71%	42.15%	121	4.13%
123	LIC EJERCITO PICHINCHA	NO OFICIAL	0.00%	3.85%	15.38%	50.00%	30.77%	26	3.85%
124	COLEGIO NUESTRA SEÑORA DE FATIMA	OFICIAL	0.00%	3.66%	17.07%	37.80%	41.46%	82	3.66%
125	INSTITUCION EDUCATIVA REPUBLICA DE ISRAEL	OFICIAL	0.00%	3.53%	11.76%	34.12%	50.59%	85	3.53%
126	COLEGIO CIUDAD CÓRDOBA	NO OFICIAL	0.00%	3.41%	11.36%	51.14%	34.09%	88	3.41%
127	CORPORACION EDUCATIVA ADVENTISTA- CÁMBULOS	NO OFICIAL	0.00%	3.33%	10.00%	43.33%	43.33%	30	3.33%
128	ACADEMIA MILITAR GENERAL JOSÉ MARÍA CABAL	NO OFICIAL	0.00%	3.33%	6.67%	28.33%	61.67%	60	3.33%
129	I.E. NORMAL SUPERIOR FARALLONES CALI	OFICIAL	0.00%	2.97%	11.39%	37.62%	48.02%	202	2.97%
130	CORPORACIÓN EDUCATIVA POPULAR-LICEO DE LA AMISTAD - SEDE PRINCIPAL	NO OFICIAL	0.00%	2.86%	17.14%	25.71%	54.29%	35	2.86%
131	INSTITUCION EDUCATIVA GUILLERMO VALENCIA	OFICIAL	0.00%	2.78%	0.00%	33.33%	63.89%	36	2.78%
132	INSTITUCION EDUCATIVA JOSE MANUEL SAAVEDRA GALINDO	OFICIAL	0.00%	2.74%	2.74%	38.36%	56.16%	73	2.74%
133	INST TEC REAL HOLANDES	NO OFICIAL	0.00%	2.56%	12.82%	30.77%	53.85%	39	2.56%
134	COLEGIO PARROQUIAL SAN JOAQUIN	NO OFICIAL	1.22%	1.22%	7.32%	45.12%	45.12%	82	2.44%
135	INST. EDU. NO FORMAL ANDRES BELLO COLOMBO AMERICANO	NO OFICIAL	0.00%	2.44%	9.76%	31.71%	56.10%	41	2.44%
136	INSTITUCION EDUCATIVA RAFAEL NAVIA VARON	OFICIAL	0.00%	2.19%	8.76%	34.31%	54.74%	137	2.19%
137	INST CIAL ARQUIDIOCESANO	NO OFICIAL	0.00%	2.17%	10.87%	36.96%	50.00%	46	2.17%
138	LIC PORVENIR	NO OFICIAL	0.00%	2.00%	2.00%	36.00%	60.00%	50	2.00%
139	INSTITUCION EDUCATIVA SANTA LIBRADA	OFICIAL	0.28%	1.65%	8.54%	31.68%	57.85%	363	1.93%
140	INSTITUCIÓN EDUCATIVA JULIO CAICEDO Y TELLEZ - SEDE PRINCIPAL	OFICIAL	0.00%	1.92%	1.92%	42.31%	53.85%	52	1.92%

Continúa

Cuadro 4: Proporción de estudiantes que clasificaron en los niveles B1 y B+ en la promoción de cada colegio de Cali (2011)

Puesto	Institución	Naturaleza	B+	B1	A2	A1	A-	N*	Sum B1B+
141	INSTITUCION EDUCATIVA LA MERCED	OFICIAL	0.00%	1.89%	4.72%	39.62%	53.77%	106	1.89%
142	INSTITUCION EDUCATIVA TECNICO INDUSTRIAL JOSE MARIA CARBONELL	OFICIAL	0.00%	1.64%	11.48%	40.44%	42.62%	183	1.64%
143	CORPORACION NACIONAL DE ESTUDIOS	NO OFICIAL	0.00%	1.64%	0.00%	18.03%	80.33%	61	1.64%
144	SANTA TERESA DE JESUS FE Y ALEGRIA	NO OFICIAL	0.00%	1.61%	0.00%	29.03%	69.35%	62	1.61%
145	CORPORACION COLEGIO NTRA SRA DEL PILAR - SEDE PRINCIPAL	NO OFICIAL	0.00%	1.59%	1.59%	31.75%	65.08%	63	1.59%
146	COLEGIO NARIÑO - SEDE PRINCIPAL	NO OFICIAL	0.00%	1.56%	3.12%	37.50%	57.81%	64	1.56%
147	44/01 INSTITUCIÓN EDUCATIVA COMERCIAL CIUDAD DE CALI	OFICIAL	0.00%	1.56%	2.34%	39.84%	56.25%	128	1.56%
148	I.E TÉCNICO INDUSTRIAL VEINTE DE JULIO	OFICIAL	0.00%	1.43%	8.57%	38.57%	51.43%	70	1.43%
149	COL ARQUID. JUAN PABLO II	NO OFICIAL	0.00%	1.41%	4.23%	43.66%	50.70%	71	1.41%
150	39/01 INSTITUCION EDUCATIVA BOYACA	OFICIAL	0.00%	1.40%	3.50%	30.77%	64.34%	143	1.40%
151	COLEGIO NUEVO MILENIO	NO OFICIAL	0.00%	1.37%	5.48%	19.18%	73.97%	73	1.37%
152	FUNDACION COLEGIO SANTA ISABEL DE HUNGRIA	NO OFICIAL	0.00%	1.35%	8.11%	39.86%	50.68%	148	1.35%
153	07/01 INSTITUCION EDUCATIVA JORGE ISAACS INEM	OFICIAL	0.00%	1.34%	8.25%	39.16%	51.25%	521	1.34%
154	INSTITUCION EDUCATIVA VILLACOLOMBIA	OFICIAL	0.00%	1.33%	8.00%	37.33%	53.33%	75	1.33%
155	INST TEC CIAL COLOMBO LIBANES	NO OFICIAL	0.00%	1.23%	2.47%	29.63%	66.67%	81	1.23%
156	COL FUND STA ISABEL DE HUNGRIA	NO OFICIAL	0.00%	1.16%	7.25%	40.87%	50.72%	345	1.16%
157	28/01 INSTITUCIÓN EDUCATIVA SANTA FE	OFICIAL	0.00%	1.11%	6.67%	30.00%	62.22%	90	1.11%
158	I.E TÉCNICA COMERCIAL LAS AMÉRICAS	OFICIAL	0.54%	0.54%	4.89%	46.74%	47.28%	184	1.09%
159	INSTITUCION EDUCATIVA TECNICA INDUSTRIAL ANTONIO JOSE CAMACHO	OFICIAL	0.00%	1.08%	6.81%	39.43%	52.69%	279	1.08%
160	INSTITUCION EDUCATIVA TECNICO INDUSTRIAL PEDRO ANTONIO MOLINA	OFICIAL	0.00%	1.06%	6.91%	40.43%	51.60%	188	1.06%
161	CENTRO ETNOEDUCATIVO ANTONIO MACEO	NO OFICIAL	0.00%	1.02%	2.04%	30.61%	66.33%	98	1.02%
162	CENTRO EDUCATIVO INDUSTRIAL LUIS MADINA	NO OFICIAL	0.00%	1.00%	5.00%	41.00%	53.00%	100	1.00%
163	I.E. CARLOS HOLGUIN LLOREDA	OFICIAL	0.00%	0.99%	4.95%	42.57%	51.49%	202	0.99%
164	38/01 INSTITUCION EDUCATIVA AGUSTIN NIETO CABALLERO	OFICIAL	0.00%	0.90%	2.70%	45.05%	51.35%	111	0.90%
165	INST TEC REY DE REYES	NO OFICIAL	0.00%	0.88%	4.42%	29.20%	65.49%	113	0.88%
166	COL ALTERNATIVA PEDAGÓGICA INTEGRADA COMFANDI ALPEINCO	NO OFICIAL	0.00%	0.85%	3.42%	23.93%	71.79%	117	0.85%
167	INSTITUCION EDUCATIVA CELMIRA BUENO DE OREJUELA	OFICIAL	0.00%	0.85%	2.56%	41.88%	54.70%	117	0.85%
168	INSTITUCION EDUCATIVA TECNICA DE COMERCIO SIMON RODRIGUEZ	OFICIAL	0.00%	0.84%	4.20%	36.13%	58.82%	119	0.84%
169	COLEGIO MAYOR SANTIAGO DE CALI-SEDE GUAYACANES - SEDE PRINCIPAL	NO OFICIAL	0.00%	0.83%	13.22%	39.67%	46.28%	121	0.83%
170	INSTITUCION EDUCATIVA SANTO TOMAS CASD	OFICIAL	0.00%	0.82%	4.10%	27.05%	68.03%	122	0.82%
171	INSTITUCION EDUCATIVA TECNICA CIUDADELA DESEPAZ - SEDE PRINCIPAL	OFICIAL	0.79%	0.00%	0.79%	29.13%	69.29%	127	0.79%
172	INSTITUTO COLOMBIA	NO OFICIAL	0.00%	0.73%	1.46%	36.50%	61.31%	137	0.73%
173	INSTITUCION EDUCATIVA JOAQUIN DE CAYZEDO Y CUERO	OFICIAL	0.00%	0.71%	3.55%	39.72%	56.03%	141	0.71%
174	INSTITUCION EDUCATIVA LA ANUNCIACION - SEDE PRINCIPAL	OFICIAL	0.00%	0.69%	5.52%	30.34%	63.45%	145	0.69%
175	41/01 INSTITUCION EDUCATIVA VILLA DEL SUR	OFICIAL	0.00%	0.65%	4.52%	40.00%	54.84%	155	0.65%
176	INSTITUCION EDUCATIVA LIBARDO MADRID VALDERRAMA - SEDE PRINCIPAL	OFICIAL	0.00%	0.60%	1.79%	33.93%	63.69%	168	0.60%

Continúa



Cuadro 4: Proporción de estudiantes que clasificaron en los niveles B1 y B+ en la promoción de cada colegio de Cali (2011)

Puesto	Institución	Naturaleza	B+	B1	A2	A1	A-	N*	Sum B1B+
177	FUNDACION COLEGIO SANTA ISABEL DE HUNGRIA SEDE SAN FELIPE	NO OFICIAL	0.00%	0.59%	1.78%	29.59%	68.05%	169	0.59%
178	32/01 INSTITUCION EDUCATIVA NORMAL SUPERIOR SANTIAGO DE CALI	OFICIAL	0.00%	0.57%	5.14%	40.00%	54.29%	175	0.57%
179	I.E. TÉCNICO INDUSTRIAL DONALD RODRIGO TAFUR	OFICIAL	0.00%	0.54%	2.17%	31.52%	65.76%	184	0.54%
180	FUNDACION COLEGIO SANTA ISABEL DE HUNGRIA CALIMIO NORTE	NO OFICIAL	0.00%	0.54%	3.76%	28.49%	67.20%	186	0.54%
181	I.E TÉCNICA COMERCIAL HERNANDO NAVIA VARÓN	OFICIAL	0.27%	0.27%	2.66%	37.23%	59.57%	376	0.53%
182	INSTITUCION EDUCATIVA EUSTAQUIO PALACIOS - SEDE PRINCIPAL	OFICIAL	0.00%	0.41%	1.65%	32.64%	65.29%	242	0.41%
183	COLEGIO COMPARTIR	NO OFICIAL	0.00%	0.38%	3.07%	34.10%	62.45%	261	0.38%
184	COL CRISTIANO AMOR Y PAZ	NO OFICIAL	0.00%	0.00%	27.27%	27.27%	45.45%	11	0.00%
185	COLEGIO LA PROVIDENCIA - SEDE PRINCIPAL	NO OFICIAL	0.00%	0.00%	23.08%	53.85%	23.08%	26	0.00%
186	CENT EDUC SEBASTIAN DE BELALCAZAR	NO OFICIAL	0.00%	0.00%	17.65%	47.06%	35.29%	17	0.00%
187	I. E. POLITECNICO MUNICIPAL DE CALI	OFICIAL	0.00%	0.00%	14.63%	50.41%	34.96%	123	0.00%
188	INSTITUTO TECNICO SALOMIA	NO OFICIAL	0.00%	0.00%	13.33%	33.33%	53.33%	15	0.00%
189	INST CAMILO TERREROS	NO OFICIAL	0.00%	0.00%	12.90%	32.26%	54.84%	31	0.00%
190	INSTITUCION EDUCATIVA JUAN DE AMPUDIA	OFICIAL	0.00%	0.00%	12.28%	35.96%	51.75%	114	0.00%
191	LICEO MAYOR MIXTO TERCER MILENIO	NO OFICIAL	0.00%	0.00%	12.00%	24.00%	64.00%	25	0.00%
192	INSTITUCION EDUCATIVA ALBERTO CARVAJAL BORRERO	OFICIAL	0.00%	0.00%	11.27%	35.21%	53.52%	71	0.00%
193	85/02 SAT JOSE HOLGUIN GARCES	OFICIAL	0.00%	0.00%	10.00%	45.00%	45.00%	20	0.00%
194	COLEGIO SANTA ISABEL DE HUNGRIA - COMUNEROS II	NO OFICIAL	0.00%	0.00%	10.00%	38.57%	51.43%	70	0.00%
195	LICEO LATINO	NO OFICIAL	0.00%	0.00%	9.30%	25.58%	65.12%	43	0.00%
196	LICEO COMERCIAL SANTA LUCIA	NO OFICIAL	0.00%	0.00%	9.09%	45.45%	45.45%	11	0.00%
197	COLEGIO NUESTRA SEÑORA DE LA PROVIDENCIA	NO OFICIAL	0.00%	0.00%	9.09%	36.36%	54.55%	11	0.00%
198	INSTITUTO CENTRAL DEL COMERCIO Y BACHILLERATO	NO OFICIAL	0.00%	0.00%	9.09%	36.36%	54.55%	33	0.00%
199	LICEO NUEVA FLORESTA	NO OFICIAL	0.00%	0.00%	9.09%	27.27%	63.64%	11	0.00%
200	INSTITUCIÓN EDUCATIVA CARLOS HOLGUIN LLOREDA - SEDE PRINCIPAL	OFICIAL	0.00%	0.00%	8.77%	36.84%	54.39%	57	0.00%
201	INSTITUTO LA RIVERA	NO OFICIAL	0.00%	0.00%	8.33%	50.00%	41.67%	12	0.00%
202	INSTITUTO TECNICO LA RIVIERA	NO OFICIAL	0.00%	0.00%	8.33%	37.50%	54.17%	24	0.00%
203	COL.CIAL. STA JUANA DE ARCO	NO OFICIAL	0.00%	0.00%	8.33%	25.00%	66.67%	12	0.00%
204	LICEO BRILLANTE JUVENTUD	NO OFICIAL	0.00%	0.00%	8.33%	25.00%	66.67%	12	0.00%
205	INSTITUCION EDUCATIVA EVARISTO GARCIA	OFICIAL	0.00%	0.00%	8.00%	34.00%	58.00%	50	0.00%
206	COLEGIO COMERCIAL NUEVA ERA VG	NO OFICIAL	0.00%	0.00%	7.69%	53.85%	38.46%	13	0.00%
207	LICEO LOS PINOS	NO OFICIAL	0.00%	0.00%	7.69%	26.92%	65.38%	26	0.00%
208	LICEO NAPOLITANO	NO OFICIAL	0.00%	0.00%	7.14%	39.29%	53.57%	28	0.00%
209	INSTITUCION EDUCATIVA GENERAL ALFREDO VASQUEZ COBO	OFICIAL	0.00%	0.00%	6.93%	36.63%	56.44%	101	0.00%
210	CORP EDUCATIVA ANTONIO MACEO	NO OFICIAL	0.00%	0.00%	6.90%	48.28%	44.83%	29	0.00%
211	INST COMERCIAL. INDUSTRIAL Y TECNOLÓGICO ICIT	NO OFICIAL	0.00%	0.00%	6.35%	38.10%	55.56%	63	0.00%
212	LICEO CERROS DEL VALLE	NO OFICIAL	0.00%	0.00%	6.15%	41.54%	52.31%	65	0.00%

Continúa



Cuadro 4: Proporción de estudiantes que clasificaron en los niveles B1 y B+ en la promoción de cada colegio de Cali (2011)

Puesto	Institución	Naturaleza	B+	B1	A2	A1	A-	N*	Sum B1B+
213	LIC PEDAGÓGICO SURORIENTAL	NO OFICIAL	0.00%	0.00%	6.00%	40.00%	54.00%	50	0.00%
214	INSTITUCION EDUCATIVA ALVARO ECHEVERRY - SEDE PRINCIPAL	OFICIAL	0.00%	0.00%	6.00%	35.00%	59.00%	100	0.00%
215	91/INSTITUCION EDUCATIVA POTREROGRANDE - SEDE PRINCIPAL	OFICIAL	0.00%	0.00%	5.88%	23.53%	70.59%	34	0.00%
216	LICEO SAGRADO CORAZON DE JESUS - SEDE PRINCIPAL	NO OFICIAL	0.00%	0.00%	5.56%	55.56%	38.89%	18	0.00%
217	COLEGIO AMOR Y CIENCIA	NO OFICIAL	0.00%	0.00%	5.56%	22.22%	72.22%	18	0.00%
218	COL TEC JUVENIL DEL VALLE	NO OFICIAL	0.00%	0.00%	5.26%	38.60%	56.14%	57	0.00%
219	LA INMACULADA - BATACLAN	OFICIAL	0.00%	0.00%	5.26%	15.79%	78.95%	19	0.00%
220	I.E. LA BUITRERA JOSE MARIA GARCIA DE TOLED	OFICIAL	0.00%	0.00%	5.13%	30.77%	64.10%	78	0.00%
221	80/01 INSTITUCIÓN EDUCATIVA PANCE	OFICIAL	0.00%	0.00%	5.00%	40.00%	55.00%	20	0.00%
222	84/04 JOSE HOLGUIN GARCES	OFICIAL	0.00%	0.00%	5.00%	35.00%	60.00%	20	0.00%
223	COLEGIO GENERAL JOSE MARIA CORDOBA SEDE 2	NO OFICIAL	0.00%	0.00%	4.76%	28.57%	66.67%	21	0.00%
224	COL SAN SEBASTIAN	NO OFICIAL	0.00%	0.00%	4.76%	23.81%	71.43%	84	0.00%
225	58/01 INSTITUCION EDUCATIVA GABRIELA MISTRAL	OFICIAL	0.00%	0.00%	4.38%	36.25%	59.38%	160	0.00%
226	LICEO CAÑAVERAL DE OCCIDENTE	NO OFICIAL	0.00%	0.00%	4.35%	52.17%	43.48%	23	0.00%
227	COL COMUNAL NUEVA GRANADA	NO OFICIAL	0.00%	0.00%	4.35%	39.13%	56.52%	23	0.00%
228	LICEO MAYOR TECNICO DEL VALLE	NO OFICIAL	0.00%	0.00%	4.35%	30.43%	65.22%	23	0.00%
229	20/01 INSTITUCION EDUCATIVA. SIETE DE AGOSTO	OFICIAL	0.00%	0.00%	4.31%	36.21%	59.48%	116	0.00%
230	GABRIEL GARCIA MARQUEZ - SEDE PRINCIPAL	OFICIAL	0.00%	0.00%	4.17%	29.86%	65.97%	144	0.00%
231	INSTITUCION EDUCATIVA CIUDAD MODELO	OFICIAL	0.00%	0.00%	4.11%	26.03%	69.86%	73	0.00%
232	INSTITUCION EDUCATIVA VICENTE BORRERO COSTA	OFICIAL	0.00%	0.00%	4.03%	34.68%	61.29%	124	0.00%
233	FUNDACION COLEGIO SANTA ISABEL DE HUNGRIA SEDE INVICALI	NO OFICIAL	0.00%	0.00%	3.94%	31.50%	64.57%	127	0.00%
234	74/01 INSTITUCION EDUCATIVA JUANA DE CAICEDO Y CUERO	OFICIAL	0.00%	0.00%	3.85%	41.03%	55.13%	78	0.00%
235	LIC. RAFAEL GARCIA HERREROS	NO OFICIAL	0.00%	0.00%	3.70%	37.04%	59.26%	27	0.00%
236	CENTRO EDUCATIVO ALFA Y OMEGA	NO OFICIAL	0.00%	0.00%	3.70%	33.33%	62.96%	27	0.00%
237	INST SER INTERNACIONAL SEDE DIAMANTE	NO OFICIAL	0.00%	0.00%	3.64%	27.27%	69.09%	55	0.00%
238	INSTITUCION EDUCATIVA EL DIAMANTE - SEDE PRINCIPAL	OFICIAL	0.00%	0.00%	3.64%	27.27%	69.09%	55	0.00%
239	LICEO FARALLONES DEL NORTE	NO OFICIAL	0.00%	0.00%	3.51%	28.07%	68.42%	57	0.00%
240	CENT DOC BARTOLOME MITRE	NO OFICIAL	0.00%	0.00%	3.49%	25.58%	70.93%	86	0.00%
241	I.E TÉCNICO INDUSTRIAL DIEZ DE MAYO	OFICIAL	0.00%	0.00%	3.33%	35.00%	61.67%	120	0.00%
242	COLEGIO PARROQUIAL SAN FRANCISCO JAVIER	NO OFICIAL	0.00%	0.00%	3.23%	64.52%	32.26%	31	0.00%
243	INSTITUCION EDUCATIVA RODRIGO LLOREDA CAICEDO	OFICIAL	0.00%	0.00%	3.23%	34.41%	62.37%	93	0.00%
244	CENTRO DE EDUCACION EN TECNOLOGIA CENTEC	NO OFICIAL	0.00%	0.00%	3.23%	25.81%	70.97%	31	0.00%
245	LEONOR LOURIDO DE VELASCO	OFICIAL	0.00%	0.00%	3.12%	28.12%	68.75%	32	0.00%
246	I.E. INTEGRAL PARA JOVENES Y ADULTOS ALFONSO LOPEZ PUMAREJO	OFICIAL	0.00%	0.00%	2.94%	23.53%	73.53%	34	0.00%
247	INSTITUCIÓN EDUCATIVA MARICE SINISTERRA - SEDE PRINCIPAL	OFICIAL	0.00%	0.00%	2.90%	30.43%	66.67%	69	0.00%
248	COLEGIO SANTA ISABEL DE HUNGRIA SEDE AGUACATAL - SEDE PRINCIPAL	NO OFICIAL	0.00%	0.00%	2.70%	33.78%	63.51%	74	0.00%

Continúa

Cuadro 4: Proporción de estudiantes que clasificaron en los niveles B1 y B+ en la promoción de cada colegio de Cali (2011)

Puesto	Institución	Naturaleza	B+	B1	A2	A1	A-	N*	Sum B1B+
249	FUNDACION COLEGIO SANTA ISABEL DE HUNGRIA CALIMIO DESEPAZ	NO OFICIAL	0.00%	0.00%	2.64%	32.55%	64.81%	341	0.00%
250	CENTRO EDUCATIVO FE Y ALEGRIA LA PEDREGOSA	NO OFICIAL	0.00%	0.00%	2.63%	47.37%	50.00%	38	0.00%
251	PUERTA DEL SOL	OFICIAL	0.00%	0.00%	2.63%	31.58%	65.79%	38	0.00%
252	COL LA DIVINA ENSEÑANZA	NO OFICIAL	0.00%	0.00%	2.56%	41.03%	56.41%	39	0.00%
253	CENT DOC PARROQ SAN MARCOS	NO OFICIAL	0.00%	0.00%	2.50%	37.50%	60.00%	40	0.00%
254	CENTRO DOCENTE LICEO MARISOL	NO OFICIAL	0.00%	0.00%	2.50%	15.00%	82.50%	40	0.00%
255	LICEO COMPUTARIZADO SISTEVALLE	NO OFICIAL	0.00%	0.00%	2.44%	36.59%	60.98%	41	0.00%
256	CELIMO RUEDA	OFICIAL	0.00%	0.00%	2.13%	27.66%	70.21%	47	0.00%
257	INSTITUCION EDUCATIVA ALFONSO LOPEZ PUMAREJO	OFICIAL	0.00%	0.00%	2.11%	41.55%	56.34%	142	0.00%
258	CARLOS HOLMES TRUJILLO - SEDE PRINCIPAL	OFICIAL	0.00%	0.00%	2.04%	40.82%	57.14%	49	0.00%
259	COL CESAR CONTO	NO OFICIAL	0.00%	0.00%	2.02%	31.31%	66.67%	99	0.00%
260	COL VIDA NUEVA	NO OFICIAL	0.00%	0.00%	2.00%	32.00%	66.00%	50	0.00%
261	I.E GENERAL FRANCISCO DE PAULA SANTANDER	OFICIAL	0.00%	0.00%	1.96%	32.03%	66.01%	153	0.00%
262	COLEGIO EL HOGAR	NO OFICIAL	0.00%	0.00%	1.96%	31.37%	66.67%	51	0.00%
263	COL FCO ELADIO RAMIREZ	NO OFICIAL	0.00%	0.00%	1.96%	25.49%	72.55%	51	0.00%
264	PORTETE DE TARQUI	OFICIAL	0.00%	0.00%	1.89%	31.45%	66.67%	159	0.00%
265	INSTITUCION EDUCATIVA CIUDAD CORDOBA - SEDE PRINCIPAL	OFICIAL	0.00%	0.00%	1.89%	31.13%	66.98%	106	0.00%
266	CARLOS HOLGUIN MALLARINO - SEDE PRINCIPAL	OFICIAL	0.00%	0.00%	1.76%	31.18%	67.06%	170	0.00%
267	INSTITUCION EDUCATIVA JOSE ANTONIO GALAN	OFICIAL	0.00%	0.00%	1.67%	36.67%	61.67%	60	0.00%
268	JOSE HOLGUIN GARCES - SEDE PRINCIPAL	OFICIAL	0.00%	0.00%	1.57%	37.01%	61.42%	127	0.00%
269	INSTITUCION EDUCATIVA MONTEBELLO - SEDE PRINCIPAL	OFICIAL	0.00%	0.00%	1.54%	30.00%	68.46%	130	0.00%
270	CENTRO DE CAPACITACION SANTA INES	NO OFICIAL	0.00%	0.00%	1.52%	18.18%	80.30%	66	0.00%
271	CENTRO DE ESTUDIOS PARA LOS SISTEMAS DE INFORMACIÓN CESI	NO OFICIAL	0.00%	0.00%	1.49%	29.85%	68.66%	67	0.00%
272	I. E. TÉCNICO INDUSTRIAL LUZ HAYDEE GUERRERO	OFICIAL	0.00%	0.00%	1.45%	31.88%	66.67%	69	0.00%
273	CIUDAD DE CALI	OFICIAL	0.00%	0.00%	1.35%	39.19%	59.46%	74	0.00%
274	COLEGIO TECNICO JUVENIL DEL SUR	NO OFICIAL	0.00%	0.00%	1.30%	28.57%	70.13%	77	0.00%
275	INSTITUCION EDUCATIVA MANUEL MARIA MALLARINO	OFICIAL	0.00%	0.00%	1.28%	37.18%	61.54%	78	0.00%
276	69/01 INSTITUCION EDUCATIVA LA ESPERANZA	OFICIAL	0.00%	0.00%	1.19%	40.48%	58.33%	84	0.00%
277	INSTITUCION EDUCATIVA SANTA ROSA - SEDE PRINCIPAL	OFICIAL	0.00%	0.00%	1.05%	24.21%	74.74%	95	0.00%
278	LIC MIX EMPERADOR DE CALI	NO OFICIAL	0.00%	0.00%	0.88%	32.74%	66.37%	113	0.00%
279	I.E TÉCNICO INDUSTRIAL MULTIPROPOSITO	OFICIAL	0.00%	0.00%	0.88%	24.78%	74.34%	113	0.00%
280	INSTITUTO MODERNO	NO OFICIAL	0.00%	0.00%	0.00%	63.64%	36.36%	11	0.00%
281	CENT DOC LA VICTORIA	NO OFICIAL	0.00%	0.00%	0.00%	58.33%	41.67%	12	0.00%
282	COLEGIO HORIZONTES	NO OFICIAL	0.00%	0.00%	0.00%	58.33%	41.67%	12	0.00%
283	COL MIGUEL ANGEL BUONARROTI - SEDE PRINCIPAL	NO OFICIAL	0.00%	0.00%	0.00%	54.55%	45.45%	11	0.00%
284	LICEO SUPERIOR DEL VALLE	NO OFICIAL	0.00%	0.00%	0.00%	52.63%	47.37%	19	0.00%

Continúa

Cuadro 4: Proporción de estudiantes que clasificaron en los niveles B1 y B+ en la promoción de cada colegio de Cali (2011)

Puesto	Institución	Naturaleza	B+	B1	A2	A1	A-	N*	Sum B1B+
285	COLEGIO EMPRESARIAL MODERNO - SEDE PRINCIPAL	NO OFICIAL	0.00%	0.00%	0.00%	52.17%	47.83%	23	0.00%
286	INSTITUTO TECNICO DE COMERCIO Y SISTEMAS INTECOSIS LTDA	NO OFICIAL	0.00%	0.00%	0.00%	50.00%	50.00%	12	0.00%
287	POLITECNICO SUPERIOR DEL VALLE	NO OFICIAL	0.00%	0.00%	0.00%	50.00%	50.00%	16	0.00%
288	COL COMUNITARIO TEC IND. UNIDAD BOLIVARIANA	NO OFICIAL	0.00%	0.00%	0.00%	46.15%	53.85%	13	0.00%
289	INSTITUTO TÉCNICO INDSUTRIAL MANUEL ELKIN PATARROYO	NO OFICIAL	0.00%	0.00%	0.00%	46.15%	53.85%	13	0.00%
290	LICEO MIXTO LA MILAGROSA	NO OFICIAL	0.00%	0.00%	0.00%	46.15%	53.85%	26	0.00%
291	INST TEC CCIAL DEL NORTE	NO OFICIAL	0.00%	0.00%	0.00%	45.83%	54.17%	24	0.00%
292	COLEGIO JUAN CAMILO	NO OFICIAL	0.00%	0.00%	0.00%	45.45%	54.55%	11	0.00%
293	COLEGIO MICROEMPRESARIAL JOSÉ PARDO LÓPEZ - SEDE PRINCIPAL	NO OFICIAL	0.00%	0.00%	0.00%	45.45%	54.55%	11	0.00%
294	CENT DOC SANTIAGO DE CALI	NO OFICIAL	0.00%	0.00%	0.00%	44.90%	55.10%	49	0.00%
295	COL CENTRAL MADRID	NO OFICIAL	0.00%	0.00%	0.00%	44.00%	56.00%	25	0.00%
296	COL SANTA LUCIA	NO OFICIAL	0.00%	0.00%	0.00%	41.67%	58.33%	12	0.00%
297	INSTITUCIÓN EDUCATIVA BARTOLOMÉ LOBOGUERRERO - SEDE PRINCIPAL	OFICIAL	0.00%	0.00%	0.00%	41.51%	58.49%	53	0.00%
298	COLEGIO POLITECNICO SIGLO XXI	NO OFICIAL	0.00%	0.00%	0.00%	40.91%	56.82%	44	0.00%
299	COLEGIO HERNANDO CAICEDO	NO OFICIAL	0.00%	0.00%	0.00%	40.00%	60.00%	15	0.00%
300	INSTITUCIÓN EDUCATIVA EVA RIASCOS PLATA - SEDE PRINCIPAL	OFICIAL	0.00%	0.00%	0.00%	37.84%	62.16%	37	0.00%
301	FUNDACION COMUNITARIA MANUELA BELTRAN FUCOMABE	NO OFICIAL	0.00%	0.00%	0.00%	37.50%	62.50%	24	0.00%
302	INSTITUTO DE EDUCACION TECNICA ICET CENTRO	NO OFICIAL	0.00%	0.00%	0.00%	37.50%	62.50%	32	0.00%
303	INSTITUCION EDUCATIVA JESUS VILLAFANE FRANCO - SEDE PRINCIPAL	OFICIAL	0.00%	0.00%	0.00%	36.11%	63.89%	36	0.00%
304	LICEO COLOMBO IRLANDES	NO OFICIAL	0.00%	0.00%	0.00%	35.71%	64.29%	14	0.00%
305	MADRE SIFFREDI	NO OFICIAL	0.00%	0.00%	0.00%	35.59%	64.41%	59	0.00%
306	CENT DOC ESTEBAN PERNET	NO OFICIAL	0.00%	0.00%	0.00%	35.29%	64.71%	17	0.00%
307	COLEGIO LAS PALMAS	NO OFICIAL	0.00%	0.00%	0.00%	35.29%	64.71%	17	0.00%
308	LA INMACULADA	OFICIAL	0.00%	0.00%	0.00%	35.29%	64.71%	68	0.00%
309	INSTITUCION EDUCATIVA GOLONDRINAS	OFICIAL	0.00%	0.00%	0.00%	34.78%	65.22%	23	0.00%
310	COL. COMUNIT. IVAN DARIO LOPEZ	NO OFICIAL	0.00%	0.00%	0.00%	33.33%	66.67%	12	0.00%
311	COLEGIO RICARDO NIETO - SEDE PRINCIPAL	NO OFICIAL	0.00%	0.00%	0.00%	33.33%	66.67%	15	0.00%
312	INSTITUCION EDUCATIVA REPUBLICA DE ARGENTINA	OFICIAL	0.00%	0.00%	0.00%	33.33%	66.67%	39	0.00%
313	LICEO CALIMIO DESEPAZ	NO OFICIAL	0.00%	0.00%	0.00%	33.33%	66.67%	12	0.00%
314	COLEGIO LAS ORQUIDEAS	NO OFICIAL	0.00%	0.00%	0.00%	33.33%	66.67%	12	0.00%
315	LICEO SANTA CLARA	NO OFICIAL	0.00%	0.00%	0.00%	32.69%	67.31%	52	0.00%
316	COLEGIO MAYOR DEL NORTE 2 - PIZAMOS	NO OFICIAL	0.00%	0.00%	0.00%	32.50%	67.50%	40	0.00%
317	CENT EDUC COMUNIT OMAR TORRIJOS	NO OFICIAL	0.00%	0.00%	0.00%	31.82%	68.18%	22	0.00%
318	COLEGIO LA SAGRADA FAMILIA II - SEDE PRINCIPAL	NO OFICIAL	0.00%	0.00%	0.00%	31.82%	68.18%	22	0.00%
319	LIC. SUPERIOR DEL VALLE NO.3	NO OFICIAL	0.00%	0.00%	0.00%	31.58%	68.42%	19	0.00%
320	INST LOS ANGELES DE DIOS	NO OFICIAL	0.00%	0.00%	0.00%	31.25%	68.75%	16	0.00%

Continúa

Cuadro 4: Proporción de estudiantes que clasificaron en los niveles B1 y B+ en la promoción de cada colegio de Cali (2011)

Puesto	Institución	Naturaleza	B+	B1	A2	A1	A-	N*	Sum B1B+
321	INSTITUTO POLITÉCNICO COMUNA 21 - SEDE PRINCIPAL	NO OFICIAL	0.00%	0.00%	0.00%	31.25%	68.75%	16	0.00%
322	CENTRO DOCENTE SANTA ANITA - SEDE PRINCIPAL	NO OFICIAL	0.00%	0.00%	0.00%	30.43%	69.57%	23	0.00%
323	COL TEC CIAL SAN MARCOS DE LEON	NO OFICIAL	0.00%	0.00%	0.00%	30.00%	70.00%	50	0.00%
324	COL EL SENDERO DEL FUTURO	NO OFICIAL	0.00%	0.00%	0.00%	29.41%	70.59%	17	0.00%
325	COL NUEVO HORIZONTE	NO OFICIAL	0.00%	0.00%	0.00%	29.41%	70.59%	17	0.00%
326	INSTITUTO TECNICO DE EXCELENCIA EMPRESARIAL	NO OFICIAL	0.00%	0.00%	0.00%	29.17%	70.83%	24	0.00%
327	FUNDACION EDUCATIVA JOSE ANGEL HERRERA MORA	NO OFICIAL	0.00%	0.00%	0.00%	29.03%	70.97%	31	0.00%
328	COLEGIO COOPERATIVO NUESTRA SEÑORA DE LOS REMEDIOS	NO OFICIAL	0.00%	0.00%	0.00%	28.57%	71.43%	14	0.00%
329	INSTITUTO TECNICO COMERCIAL SANTO TOMAS	NO OFICIAL	0.00%	0.00%	0.00%	28.57%	71.43%	14	0.00%
330	COL. MIX. CARLOS PAYAN	NO OFICIAL	0.00%	0.00%	0.00%	28.57%	71.43%	21	0.00%
331	COL ACAD EL POBLADO	NO OFICIAL	0.00%	0.00%	0.00%	28.00%	72.00%	25	0.00%
332	INST TEC LOS SABIOS DEL FUTURO	NO OFICIAL	0.00%	0.00%	0.00%	26.67%	73.33%	15	0.00%
333	SIMON RODRIGUEZ	NO OFICIAL	0.00%	0.00%	0.00%	26.15%	73.85%	65	0.00%
334	JUAN BAUTISTA DE LA SALLE	OFICIAL	0.00%	0.00%	0.00%	26.09%	73.91%	23	0.00%
335	INSTITUCION EDUCATIVA HUMBERTO JORDAN MAZUERA - SEDE PRINCIPAL	OFICIAL	0.00%	0.00%	0.00%	25.96%	74.04%	104	0.00%
336	INSTITUCION EDUCATIVA CRISTOBAL COLON - SEDE PRINCIPAL	OFICIAL	0.00%	0.00%	0.00%	25.30%	74.70%	83	0.00%
337	CENT EDUC PROGRESEMOS	NO OFICIAL	0.00%	0.00%	0.00%	25.00%	75.00%	12	0.00%
338	COL FE Y ALEGRIA FRAY LUIS AMIGÓ	NO OFICIAL	0.00%	0.00%	0.00%	25.00%	73.44%	64	0.00%
339	INSTITUTO TÉCNICO EN SISTEMAS CARO Y CUERVO	NO OFICIAL	0.00%	0.00%	0.00%	25.00%	68.75%	16	0.00%
340	INSTITUCION EDUCATIVA EL HORMIGUERO - PANTANO DE VARGAS	OFICIAL	0.00%	0.00%	0.00%	24.14%	75.86%	29	0.00%
341	COLEGIO LA ASUNCION	NO OFICIAL	0.00%	0.00%	0.00%	23.81%	76.19%	21	0.00%
342	SANTA ISABEL DE HUNGRIA SEDE RETIRO - SEDE PRINCIPAL	NO OFICIAL	0.00%	0.00%	0.00%	23.81%	76.19%	63	0.00%
343	MONSEÑOR RAMON ARCILA - SEDE PRINCIPAL	OFICIAL	0.00%	0.00%	0.00%	23.53%	76.47%	51	0.00%
344	INSTITUCION EDUCATIVA LA PAZ	OFICIAL	0.00%	0.00%	0.00%	23.08%	76.92%	13	0.00%
345	COLEGIO GIMNASIO TECNOLOGICO DEL PACIFICO	NO OFICIAL	0.00%	0.00%	0.00%	20.83%	79.17%	24	0.00%
346	I. E. T. DE COMERCIO SANTA CECILIA - SEDE REPUBLICA DE BRASIL	OFICIAL	0.00%	0.00%	0.00%	20.83%	79.17%	24	0.00%
347	COL PARROQ SEÑOR DE LOS MILAGROS	NO OFICIAL	0.00%	0.00%	0.00%	19.35%	80.65%	62	0.00%
348	COL SANTA CRUZ	NO OFICIAL	0.00%	0.00%	0.00%	18.18%	81.82%	22	0.00%
349	CENTRO EDUCATIVO INSCAT - SEDE PRINCIPAL	NO OFICIAL	0.00%	0.00%	0.00%	18.18%	81.82%	11	0.00%
350	CORP EDUC COL NIÑO JESUS DE PRAGA	NO OFICIAL	0.00%	0.00%	0.00%	17.14%	82.86%	35	0.00%
351	ASOC EDUC COL ARANGO Y CUERO	NO OFICIAL	0.00%	0.00%	0.00%	16.67%	83.33%	12	0.00%
352	INST. TEC. CIAL GENERAL SANTANDER	NO OFICIAL	0.00%	0.00%	0.00%	14.29%	85.71%	14	0.00%
353	LICEO JUVENIL EL RODEO	NO OFICIAL	0.00%	0.00%	0.00%	14.29%	85.71%	14	0.00%
354	INSTITUCION EDUCATIVA ISAIAS GAMBOA	OFICIAL	0.00%	0.00%	0.00%	13.04%	86.96%	23	0.00%
355	INSTITUCION EDUCATIVA VILLACARMELO -CACIQUE CALARCA	OFICIAL	0.00%	0.00%	0.00%	8.33%	91.67%	12	0.00%
356	INSTITUTO SINTRAEMCALI - SEDE PRINCIPAL	NO OFICIAL	0.00%	0.00%	0.00%	8.33%	91.67%	12	0.00%

Continúa

Cuadro 4: Proporción de estudiantes que clasificaron en los niveles B1 y B+ en la promoción de cada colegio de Cali (2011)

Puesto	Institución	Naturaleza	B+	B1	A2	A1	A-	N*	Sum B1B+
357	COL RICHARD BACH	NO OFICIAL	0.00%	0.00%	0.00%	4.17%	95.83%	24	0.00%

Fuente: Instituto Colombiano para la Evaluación de la Educación (ICFES) - Cálculos Cienfi.