

CALIDAD GRADO DEPARTAMENTO VALORES ESTUDIANTE ESCUELA ENSEÑANZA HABITANTES ESFUERZO HABILAN COLEGIO CENSO ESTANDAR MAYOR IDIOMA ESTUDIO TRUJILLO ESCUELA POSTULADO JOVEN NIVEL COMPETENCIA PROMESA PAÍS ESTUDIO FORMACIÓN MIRA MINGÜE ULTIMO BILINGÜE PAÍS CALI MASA PUESTO POTENCIA BILINGÜE PAÍS CALI MASA PUESTO SITUACION ANTIACCIÓN GENE LEF PUBLIACION GALI MASA PUESTO BACHILLER OFICINA GENE LEF PUBLIACION GALI MASA PUESTO PROMESA ESTUDIANTE EMPUJAMIENTO ESTUACI PAS TASA GUILIA DEPARTAMENTOS ESTUDIANTE EMPLEABILIDAD DE LAS AMERICAS LE VICTORIA IDIOMA ESTUDIANTE EMPLEABILIDAD DE LAS AMERICAS LE VIAJES REGION PRUEBA DESEMPEÑO RECONOCER PITAL EDUCACION LENGUA PÚBLICO LINGUA CIFRA GÉNERO INSTITUCION POLITICA INTERNACIONAL JOVENES EXITO

NIVEL DE INGLÉS EN LOS COLEGIOS DE MEDELLÍN

UN RANKING SEGÚN SABER11

Año 2011

ISSN:XXXX-XXXX

Volúmen 1 - Número 1

Ranking de Bilingüismo según Saber 11

Año 2011

ISSN: XXXX-XXXX

Volúmen 1- Número 1

Cali: Universidad Icesi.

Autores

Julio C. Alonso, Ph.D.- jcalonso@icesi.edu.co

Diana Margarita Diaz -dmdiaz@icesi.edu.co

Brigitte Mueces Bedón - bvmueces@icesi.edu.co

Ranking de Bilingüismo según Saber 11

Universidad Icesi

©Derechos Reservados

www.icesi.edu.co/cienfi

Rector

Francisco Piedrahita

Secretaria General

María Cristina Navia

Director Académico

José Hernando Bahamón

Diseño de carátula

Arturo Gómez

Nivel de inglés en los colegios de Medellín: Un ranking según la prueba SABER 11

La Comisión Económica para América Latina y el Caribe (CEPAL) construye el Escalafón de Competitividad de los Departamentos de Colombia, según este escalafón el departamento Antioquia refreja un nivel de competitividad líder, sin embargo se encuentra rezagado en comparación a Medellín, al igual que en lo que se refiere al capital humano. Para el Gobierno Nacional el bilingüismo está siendo considerado un factor importante para alcanzar la competitividad. Un ejemplo de esto es el Plan Nacional de Bilingüismo, el cual busca “lograr ciudadanos y ciudadanas capaces de comunicarse en inglés, de tal forma que puedan insertar al país en los procesos de comunicación universal, en la economía global y en la apertura cultural, con estándares internacionalmente comparables” (Ministerio de Educación Nacional, 2004). En este documento se presenta un ranking de colegios de Medellín de acuerdo con el desempeño de sus estudiantes de grado 11 en el componente de inglés de la prueba SABER 11. El ranking y los resultados que aquí se muestran tienen la intención de llamar la atención sobre la necesidad de convertir el bilingüismo en un tema prioritario en la agenda pública. Además es nuestra intención brindar información a padres de familia, estudiantes de grado 11, profesores y personal administrativo de las instituciones educativas sobre el desempeño de sus instituciones en el tema de inglés.

Cada año, los estudiantes de último grado de todos los colegios de Colombia deben presentar la prueba Saber 11 como requisito para grado. Esta prueba, entre otros componentes, evalúa el nivel de inglés que tienen los potenciales bachilleres del país. Para hacerlo, el Instituto Colombiano para la Evaluación de la Educación (ICFES), ha adaptado el marco de medición del dominio de un idioma formulado por el Marco Común Europeo de Referencia para las Lenguas (MCERL). El MCERL se ha convertido en una guía estandarizada y comúnmente aceptada en muchos países del mundo para medir la competencia de quienes aprenden una lengua. El MCERL permite clasificar al usuario de una lengua de acuerdo con 4 categorías, como se muestra en el Cuadro 1.

Cuadro 1: Niveles de referencia del MCERL, Nacional y clasificación en la prueba SABER 11

Clasificación del Usuario	Nivel MCERL	Equivalencia en Colombia	Nivel en Saber 11
			A-
Usuario Básico	A1	Principiante	A1
	A2	Básico	A2
Usuario Independiente	B1	Pre-Intermedio	B1
	B2	Intermedio	
Usuario Competente	C1	Pre-Avanzado	B+
	C2	Avanzado	

Fuente: Adaptado a partir de Alonso, Casasbuenas, Gallo y Torres (2012)

Según los datos del ICFES, para 2011, 29349 presentaron la prueba SABER 11 en Medellín ¹. Estos estudiantes, estaban asociados a 333 colegios: 138 privados y 195 oficiales. Para el cálculo de este ranking, empleamos la base de datos del ICFES del respectivo año en la que se cuenta con el microdato de todos los estudiantes que presentaron

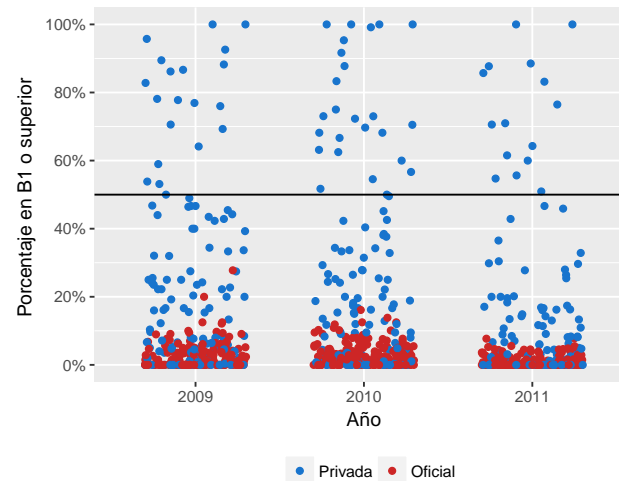
¹2035 estudiantes tomaron la prueba en el primer semestre del año (estudiantes del calendario B) y 27314 en el segundo semestre (estudiantes del calendario A)

la prueba. La información permite discriminar la institución educativa a la que pertenece, así como el municipio donde se encuentra ubicado cada colegio. Este documento, presenta el ranking de todos los colegios Medellín, excepto aquellos que presentaron menos de 10 estudiantes a la prueba.

Por otra parte, el Plan Nacional de Bilingüismo, aunque ha tenido cambios en los últimos años, establece que el nivel deseado de egreso de los estudiantes de educación media, debe ser B1. Tanto los Derechos Básicos de Aprendizaje (DBA) de los estudiantes como los estándares y el currículo sugerido para la enseñanza del inglés en los colegios, proponen tareas de enseñanza en este nivel al finalizar el bachillerato. De igual manera, los descriptores de las competencias esperadas al finalizar la educación media hacen referencia a competencias comunicativas del nivel B1; adicionalmente, el Programa Nacional de Inglés 2015-2025 Colombia very well! se ha fijado la meta de que el 50% de los estudiantes a 2025 alcance el nivel B1 (Ministerio de Educación Nacional, 2013).

La figura 1 representa con un punto a cada institución educativa, en rojo están las instituciones oficiales y en azul las instituciones privadas. Se observa que para todos los años de estudio, las instituciones que tienen más del 50% de sus estudiantes en niveles B1 o superior son privadas y en 2011, la institución oficial con mayor proporción de estudiantes en niveles B1 o superior clasifica el 7.78% de sus estudiantes. Es evidente que gran parte de las instituciones educativas se encuentran lejos de cumplir la meta de que el 50% de los estudiantes alcance el nivel B1.

Figura 1: Proporción de estudiantes clasificados igual o por encima del nivel B1 para los años 2009-2011 de acuerdo con la naturaleza de la institución educativa.



Fuente: Cálculos propios a partir de información del ICFES.

Este documento tiene como objetivo presentar un ranking del desempeño de los graduados de los colegios de Medellín empleando la información de la prueba Saber 11. El

ranking se construye ordenando las instituciones de educación de acuerdo con la suma de las proporciones de estudiantes clasificados en B1 y B+. En caso de tener la misma proporción, el colegio que tenga mayor proporción en B+, se ubica en el mejor puesto. En la siguiente sección se presenta el ranking de colegios privados y posteriormente el de colegios oficiales. En el anexo de este informe se presenta el listado completo de colegios.

20 colegios con mayor proporción de estudiantes en B1 y B+

El cuadro 2 presenta los resultados de los primeros 20 colegios de Medellín (Ver ranking completo en Anexos), el Colegio Cristobal Colon The Columbus School ocupa el primer lugar, pues clasifica el 100% de sus estudiantes B1 y B+, siendo los de B+ el 65.93%. El Colegio Bolívar y el Col Montessori ocuparon el segundo y tercer lugar con el 40% y 8.2% de estudiantes clasificados en B+ respectivamente. De los 20 primeros colegios, 2 clasifican el 100% de estudiantes en B1 y B+, todos son colegios no oficiales y cumplen la meta de tener más del 50% de estudiantes en el nivel B1 y B+.

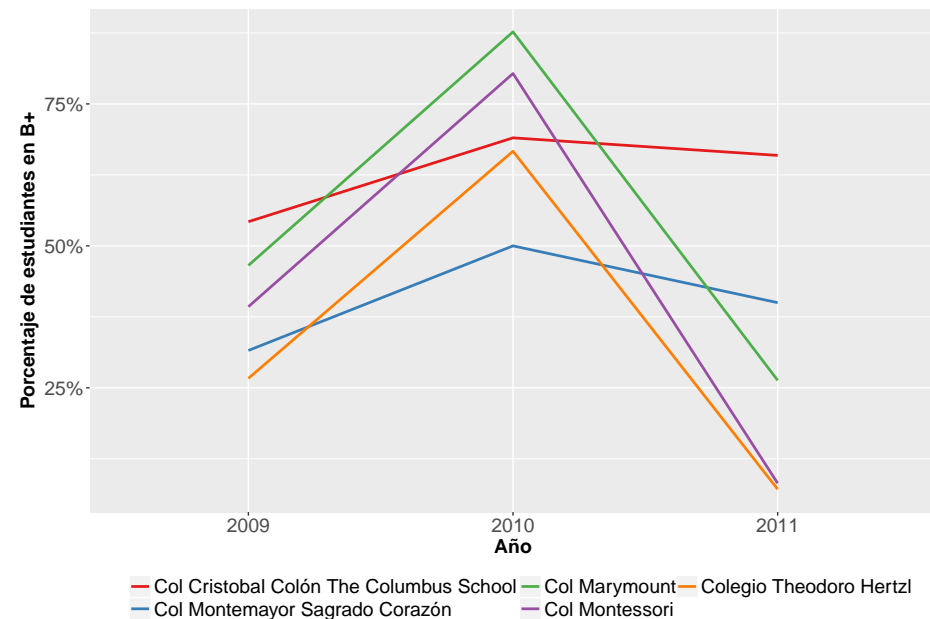
Cuadro 2: 20 colegios con mayor proporción de estudiantes clasificados en los niveles B1 y B+ en 2011

Puesto	Institución	Naturaleza	B+	B1	A2	A1	A-	N*	Sum B1B+
1	COLEGIO CRISTOBAL COLON THE COLUMBUS SCHOOL	NO OFICIAL	65.93%	34.07%	0.00%	0.00%	0.00%	91	100.00%
2	COLEGIO MONTEMAYOR SAGRADO CORAZON - SEDE PRINCIPAL	NO OFICIAL	40.00%	60.00%	0.00%	0.00%	0.00%	20	100.00%
3	COL MONTESSORI	NO OFICIAL	8.20%	80.33%	11.48%	0.00%	0.00%	61	88.52%
4	COL MARYMOUNT	NO OFICIAL	26.32%	61.40%	12.28%	0.00%	0.00%	57	87.72%
5	COLEGIO THEODORO HERTZL	NO OFICIAL	7.14%	78.57%	7.14%	7.14%	0.00%	14	85.71%
6	CORPORACION COLEGIO CUMBRES	NO OFICIAL	11.21%	71.96%	14.95%	1.87%	0.00%	107	83.18%
7	COLEGIO ASPAEN GIMNASIO LOS ALCAZARES	NO OFICIAL	11.76%	64.71%	20.59%	2.94%	0.00%	34	76.47%
8	GIMN LOS CEDROS	NO OFICIAL	3.23%	67.74%	19.35%	9.68%	0.00%	31	70.97%
9	EL NUEVO COL THE NEW SCHOOL	NO OFICIAL	14.71%	55.88%	17.65%	5.88%	5.88%	34	70.59%
10	COLEGIO BENEDICTINO DE SANTA MARIA	NO OFICIAL	7.14%	57.14%	21.43%	14.29%	0.00%	56	64.29%
11	COL FONTAN	NO OFICIAL	0.00%	61.54%	30.77%	7.69%	0.00%	13	61.54%
12	COLEGIO INTERNACIONAL DE MEDELLIN	NO OFICIAL	6.67%	53.33%	26.67%	13.33%	0.00%	15	60.00%
13	COL SAN IGNACIO DE LOYOLA	NO OFICIAL	8.70%	46.96%	31.30%	13.04%	0.00%	115	55.65%
14	COL CORAZONISTA	NO OFICIAL	8.78%	45.95%	29.73%	13.51%	2.03%	148	54.73%
15	COL GIMN LOS PINARES	NO OFICIAL	5.66%	45.28%	24.53%	15.09%	9.43%	53	50.94%
16	COL CAMPESTRE LA COLINA	NO OFICIAL	0.00%	46.67%	40.00%	10.00%	3.33%	30	46.67%
17	COMUNIDAD COLEGIO DE JESUS MARIA	NO OFICIAL	0.00%	45.90%	37.70%	13.11%	3.28%	61	45.90%
18	INST JORGE ROBLEDO	NO OFICIAL	11.11%	31.75%	33.33%	19.05%	4.76%	63	42.86%
19	COL BETHLEMITAS	NO OFICIAL	6.09%	30.43%	35.65%	20.00%	7.83%	115	36.52%
20	COL LUJAN	NO OFICIAL	1.37%	31.51%	16.44%	35.62%	15.07%	73	32.88%

Fuente: Cálculos propios a partir de información del ICFES.

Por otra parte, la figura 2 muestra la evolución del desempeño en el nivel de inglés B+ de los primeros cinco colegios de este ranking, donde se ve reflejada la variabilidad de la proporción de estudiantes en B+ que tienen estos colegios a través de los años. El Col Cristobal Colón The Columbus School, obtuvo la mayor proporción de estudiantes clasificados en B+ durante el 2011 y los 5 mejores colegios clasifican más del 7% de sus estudiantes en nivel intermedio o superior. Cabe resaltar que para el último año, estos colegios redujeron dicha proporción, con respecto al año anterior.

Figura 2: Evolución de desempeño en nivel de inglés B+ de los primeros cinco colegios.



Fuente: Cálculos propios a partir de información del ICFES.

Colegios oficiales

En el cuadro 3 se presentan los 20 colegios oficiales de Medellín con mejores resultados, la Inst Educ Lucrecio Jaramillo Velez ocupa el primer lugar, clasificando el 7.78% de sus estudiantes B1 y B+, siendo los de B+ el 1.11%. La Inst Educ Mater Dei y la I.e. Madre Maria Mazarello - Sede Principal ocuparon el segundo y tercer lugar con el 0% y 0% de estudiantes clasificados en B+ respectivamente. De acuerdo con lo presentado y según el cuadro 3, la mayor parte de los estudiantes se encuentran clasificados en A1 y

A- y la Inst Educ Lucrecio Jaramillo Velez quien ocupa el primer lugar, está a 42.22 puntos porcentuales de tener más del 50% de sus estudiantes en los niveles B1 y B+.

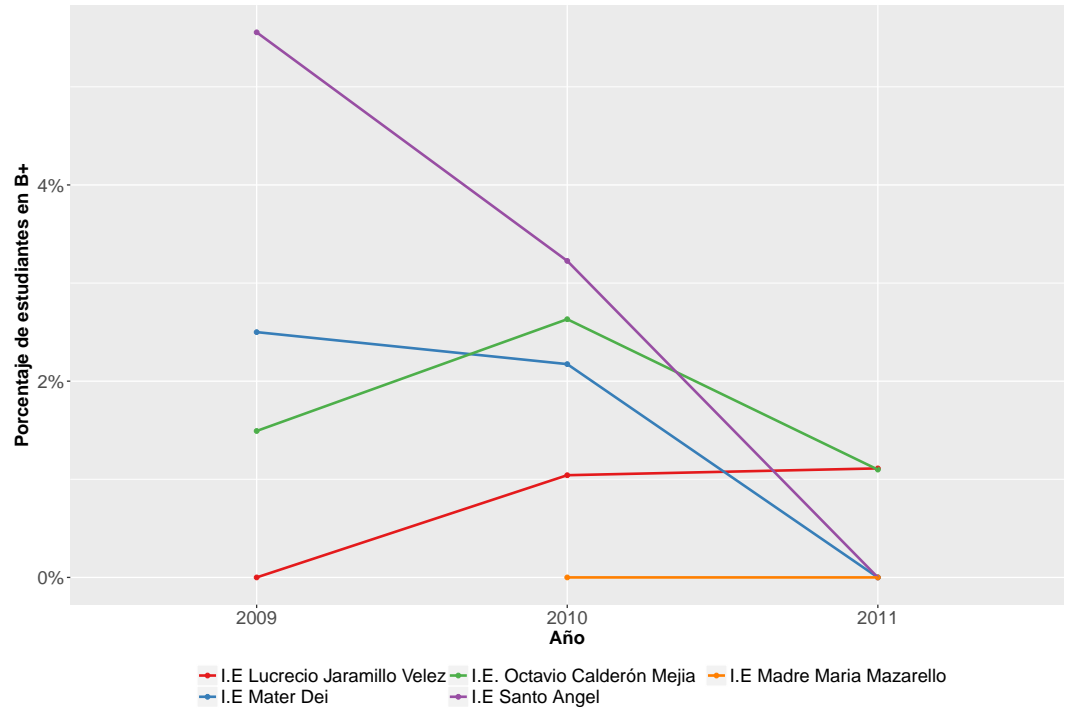
Cuadro 3: 20 colegios oficiales con mayor proporción de estudiantes clasificados en los niveles B1 y B+ en 2011

Puesto	Institución	B+	B1	A2	A1	A-	N*	Sum B1B+	Puesto general
1	INST EDUC LUCRECIO JARAMILLO VELEZ	1.11%	6.67%	12.22%	42.22%	37.78%	90	7.78%	58
2	INST EDUC MATER DEI	0.00%	7.69%	15.38%	46.15%	30.77%	39	7.69%	59
3	I.E. MADRE MARIA MAZARELLO - SEDE PRINCIPAL	0.00%	5.56%	13.89%	33.33%	47.22%	36	5.56%	66
4	INST EDUC OCTAVIO CALDERON MEJIA	1.10%	4.40%	12.09%	37.36%	45.05%	91	5.49%	67
5	INST EDUC SANTO ANGEL	0.00%	5.26%	16.84%	47.37%	30.53%	95	5.26%	68
6	INST EDUC LA PRESENTACION	1.61%	3.23%	16.13%	48.39%	30.65%	62	4.84%	70
7	INST EDUC JOSE EUSEBIO CARO	0.00%	4.65%	4.65%	30.23%	60.47%	43	4.65%	72
8	INST EDUC JUVENIL NUEVO FUTURO	0.00%	4.65%	2.33%	39.53%	53.49%	43	4.65%	73
9	INST EDUC SAN ROBERTO BELARMINO	0.00%	4.55%	4.55%	46.97%	43.94%	66	4.55%	75
10	INST EDUC MARINA ORTH	0.00%	4.55%	0.00%	40.91%	54.55%	22	4.55%	76
11	INST EDUC YERMO Y PARRES	0.89%	3.57%	8.04%	49.11%	38.39%	112	4.46%	78
12	INST EDUC INEM JOSE FELIX DE RESTREPO	0.14%	4.25%	9.04%	40.27%	46.30%	730	4.38%	79
13	INST EDUC GERARDO VALENCIA CANO	0.00%	4.00%	8.00%	40.00%	48.00%	50	4.00%	82
14	INST EDUC FRANCISCO ANTONIO ZEA	0.79%	3.15%	14.96%	37.01%	44.09%	127	3.94%	83
15	INST EDUC SOR JUANA INES DE LA CRUZ	0.00%	3.90%	6.49%	45.45%	44.16%	77	3.90%	84
16	INST EDUC JOSE ASUNCION SILVA	0.00%	3.90%	5.19%	31.17%	59.74%	77	3.90%	85
17	INST EDUC JESUS REY	0.00%	3.68%	4.41%	43.38%	48.53%	136	3.68%	87
18	INST TEC IND PASCUAL BRAVO	0.00%	3.65%	7.81%	44.27%	44.27%	192	3.65%	88
19	INST EDUC ALVERNIA	0.00%	3.64%	3.64%	38.18%	54.55%	55	3.64%	89
20	INST EDUC SAN JOSE OBRERO	0.00%	3.57%	10.71%	46.43%	39.29%	112	3.57%	90

Fuente: Cálculos propios a partir de información del ICFES.

La evolución de la proporción de estudiantes clasificados en B+ de los cinco colegios oficiales mejor ubicados en el ranking se observa en la figura 3. Ningún colegio logra clasificar más del 2% de sus estudiantes en B+.

Figura 3: Evolución de desempeño en nivel de inglés B+ de los primeros cinco colegios oficiales.



Fuente: Cálculos propios a partir de información del ICFES.

Referencias

Alonso JC, Casasbuenas P, Gallo BE, Torres G. Bilingüismo en Santiago de Cali: Análisis de los resultados de las Pruebas SABER 11 y SABER PRO. Cali: Universidad Icesi; 2012.

Ministerio de Educación Nacional. (2004). *Programa Nacional de Bilingüismo Colombia 2004-2019*. Ministerio de Educación Nacional, Bogotá.

Ramírez, J. C., & De Aguas, J. (2015). *Escalafón de la competitividad de los departamentos de Colombia, 2015*. Naciones Unidas (Serie Ed.), *Estudios y Perspectivas*, 34. *Santiago de Chile: CEPAL*

Ministerio de educación Nacional. (2013) *Programa Nacional de inglés: Colombia very well!*

Anexo: Ranking para todos los colegios de Medellín. 2011.

Cuadro 4: Proporción de estudiantes que clasificaron en los niveles B1 y B+ en la promoción de cada colegio de Medellín (2011)

Puesto	Institución	Naturaleza	B+	B1	A2	A1	A-	N*	Sum B1B+
1	COLEGIO CRISTOBAL COLON THE COLUMBUS SCHOOL	NO OFICIAL	65.93%	34.07%	0.00%	0.00%	0.00%	91	100.00%
2	COLEGIO MONTEMAYOR SAGRADO CORAZON - SEDE PRINCIPAL	NO OFICIAL	40.00%	60.00%	0.00%	0.00%	0.00%	20	100.00%
3	COL MONTESSORI	NO OFICIAL	8.20%	80.33%	11.48%	0.00%	0.00%	61	88.52%
4	COL MARYMOUNT	NO OFICIAL	26.32%	61.40%	12.28%	0.00%	0.00%	57	87.72%
5	COLEGIO THEODORO HERTZL	NO OFICIAL	7.14%	78.57%	7.14%	7.14%	0.00%	14	85.71%
6	CORPORACION COLEGIO CUMBRES	NO OFICIAL	11.21%	71.96%	14.95%	1.87%	0.00%	107	83.18%
7	COLEGIO ASPAEN GIMNASIO LOS ALCAZARES	NO OFICIAL	11.76%	64.71%	20.59%	2.94%	0.00%	34	76.47%
8	GIMN LOS CEDROS	NO OFICIAL	3.23%	67.74%	19.35%	9.68%	0.00%	31	70.97%
9	EL NUEVO COL THE NEW SCHOOL	NO OFICIAL	14.71%	55.88%	17.65%	5.88%	5.88%	34	70.59%
10	COLEGIO BENEDICTINO DE SANTA MARIA	NO OFICIAL	7.14%	57.14%	21.43%	14.29%	0.00%	56	64.29%
11	COL FONTAN	NO OFICIAL	0.00%	61.54%	30.77%	7.69%	0.00%	13	61.54%
12	COLEGIO INTERNACIONAL DE MEDELLIN	NO OFICIAL	6.67%	53.33%	26.67%	13.33%	0.00%	15	60.00%
13	COL SAN IGNACIO DE LOYOLA	NO OFICIAL	8.70%	46.96%	31.30%	13.04%	0.00%	115	55.65%
14	COL CORAZONISTA	NO OFICIAL	8.78%	45.95%	29.73%	13.51%	2.03%	148	54.73%
15	COL GIMN LOS PINARES	NO OFICIAL	5.66%	45.28%	24.53%	15.09%	9.43%	53	50.94%
16	COL CAMPESTRE LA COLINA	NO OFICIAL	0.00%	46.67%	40.00%	10.00%	3.33%	30	46.67%
17	COMUNIDAD COLEGIO DE JESUS MARIA	NO OFICIAL	0.00%	45.90%	37.70%	13.11%	3.28%	61	45.90%
18	INST JORGE ROBLEDO	NO OFICIAL	11.11%	31.75%	33.33%	19.05%	4.76%	63	42.86%
19	COL BETHLEMITAS	NO OFICIAL	6.09%	30.43%	35.65%	20.00%	7.83%	115	36.52%
20	COL LUJAN	NO OFICIAL	1.37%	31.51%	16.44%	35.62%	15.07%	73	32.88%
21	COL NUESTRA MADRE DE LAS MERCEDES	NO OFICIAL	0.00%	30.43%	13.04%	39.13%	17.39%	23	30.43%
22	COLEGIO SAN JOSÉ DE LA SALLE - SEDE PRINCIPAL	NO OFICIAL	2.99%	26.87%	44.78%	20.90%	4.48%	134	29.85%
23	COL CALASANZ	NO OFICIAL	2.54%	27.12%	39.83%	25.42%	5.08%	118	29.66%
24	COLEGIO SOLEIRA	NO OFICIAL	4.00%	24.00%	20.00%	44.00%	8.00%	25	28.00%
25	I.E. HONTANARES	NO OFICIAL	0.00%	27.78%	47.22%	19.44%	5.56%	36	27.78%
26	COL SALESIANO EL SUFRAGIO	NO OFICIAL	1.15%	25.29%	29.89%	26.44%	17.24%	87	26.44%
27	COL PADRE MANYANET	NO OFICIAL	4.39%	21.05%	30.70%	28.07%	15.79%	114	25.44%
28	COL DE LA UNIV POTIFICIA BOLIVARIANA	NO OFICIAL	1.90%	18.25%	33.84%	34.79%	11.22%	526	20.15%
29	COL CALASANZ FEMENINO	NO OFICIAL	0.00%	20.00%	25.00%	35.00%	20.00%	80	20.00%
30	COL MANZANARES	NO OFICIAL	0.00%	20.00%	22.86%	45.71%	11.43%	35	20.00%
31	COL SANTA CLARA DE ASIS	NO OFICIAL	0.00%	19.61%	35.29%	37.25%	7.84%	51	19.61%
32	COL MARIA AUXILIADORA	NO OFICIAL	0.00%	18.33%	25.00%	36.67%	20.00%	60	18.33%
33	CENT EDUCAL CONQUISTADORES	NO OFICIAL	0.00%	17.39%	30.43%	30.43%	21.74%	23	17.39%

Continúa

Cuadro 4: Proporción de estudiantes que clasificaron en los niveles B1 y B+ en la promoción de cada colegio de Medellín (2011)

Puesto	Institución	Naturaleza	B+	B1	A2	A1	A-	N*	Sum B1B+
34	INST FERRINI - SEDE ROBLEDOS	NO OFICIAL	2.44%	14.63%	29.27%	26.83%	26.83%	41	17.07%
35	INST SAN CARLOS	NO OFICIAL	0.58%	16.28%	25.00%	40.70%	17.44%	172	16.86%
36	COLEGIO EUSKADI - SEDE PRINCIPAL	NO OFICIAL	0.00%	16.67%	44.44%	22.22%	16.67%	18	16.67%
37	INST COLOMBO VENEZOLANO	NO OFICIAL	2.33%	13.95%	25.58%	34.88%	23.26%	43	16.28%
38	COL MADRE ANTONIA CERINI	NO OFICIAL	8.11%	8.11%	18.92%	24.32%	40.54%	37	16.22%
39	COL PANAMERICANO COLOMBO SUECO	NO OFICIAL	1.79%	14.29%	39.29%	35.71%	8.93%	56	16.07%
40	ESC NORMAL SUPERIOR ANTIOQUEÑA	NO OFICIAL	0.00%	14.86%	14.86%	47.30%	22.97%	74	14.86%
41	COLEGIO ALCARAVANES	NO OFICIAL	0.00%	14.29%	21.43%	28.57%	35.71%	14	14.29%
42	COL HISPANO	NO OFICIAL	0.00%	14.29%	14.29%	42.86%	28.57%	14	14.29%
43	INSTITUTO FERRINI	NO OFICIAL	1.92%	11.54%	5.77%	36.54%	44.23%	52	13.46%
44	COL SAN LUCAS	NO OFICIAL	0.00%	13.33%	13.33%	46.67%	26.67%	15	13.33%
45	COL GUILLERMO TABORDA RESTREPO	NO OFICIAL	0.00%	13.04%	4.35%	52.17%	30.43%	23	13.04%
46	COL SAN JUAN BOSCO	NO OFICIAL	0.00%	11.69%	20.78%	46.75%	20.78%	77	11.69%
47	COL DE LA PRESENTACION - MEDELLIN	NO OFICIAL	0.00%	11.39%	37.97%	37.97%	12.66%	79	11.39%
48	COL SANTA BERTILDA BOSCARDIN	NO OFICIAL	1.56%	9.38%	23.44%	34.38%	31.25%	64	10.94%
49	COL ANTARES	NO OFICIAL	0.00%	10.71%	7.14%	28.57%	53.57%	28	10.71%
50	COL SAN BUENAVENTURA	NO OFICIAL	0.00%	9.09%	26.14%	30.68%	34.09%	88	9.09%
51	LIC SALAZAR Y HERRERA	NO OFICIAL	0.50%	8.42%	21.95%	39.11%	30.03%	606	8.91%
52	COL SANTA MARIA DEL ROSARIO	NO OFICIAL	0.00%	8.47%	27.12%	47.46%	16.95%	59	8.47%
53	COL PESTALOZZI	NO OFICIAL	0.00%	8.33%	16.67%	50.00%	25.00%	12	8.33%
54	CORPORACION EDUCATIVA DE COMPUTO LTDA CODECOMPUTO LTDA	NO OFICIAL	0.00%	8.33%	0.00%	25.00%	66.67%	24	8.33%
55	CENT DE ENSEÑANZA LATINOAMERICANA - CENLA	NO OFICIAL	1.16%	6.98%	18.60%	33.72%	39.53%	86	8.14%
56	COL DIVINO SALVADOR	NO OFICIAL	0.00%	8.14%	27.91%	38.37%	25.58%	86	8.14%
57	COL BARBARA MICARELLI	NO OFICIAL	0.00%	8.00%	4.00%	40.00%	48.00%	25	8.00%
58	INST EDUC LUCRECIO JARAMILLO VELEZ	OFICIAL	1.11%	6.67%	12.22%	42.22%	37.78%	90	7.78%
59	INST EDUC MATER DEI	OFICIAL	0.00%	7.69%	15.38%	46.15%	30.77%	39	7.69%
60	COLEGIO EMPRESARIAL - SEDE PRINCIPAL	NO OFICIAL	0.00%	7.04%	12.68%	43.66%	36.62%	71	7.04%
61	COL EL SEÑOR COL THE LORD COLLEGE	NO OFICIAL	0.00%	6.67%	33.33%	33.33%	26.67%	15	6.67%
62	INST ANTIOQUIA	NO OFICIAL	0.00%	6.67%	13.33%	40.00%	40.00%	15	6.67%
63	COL TERESIANO NTRA SRA DE LA CANDELARIA	NO OFICIAL	0.00%	6.25%	3.12%	53.12%	37.50%	32	6.25%
64	INST SALESIANO PEDRO JUSTO BERRIO	NO OFICIAL	0.00%	6.06%	22.73%	45.45%	25.76%	66	6.06%
65	SEM MENOR DE LA ARQUIDIOCESIS DE MEDELLIN	NO OFICIAL	0.00%	5.88%	11.76%	58.82%	23.53%	17	5.88%
66	I.E. MADRE MARIA MAZARELLO - SEDE PRINCIPAL	OFICIAL	0.00%	5.56%	13.89%	33.33%	47.22%	36	5.56%
67	INST EDUC OCTAVIO CALDERON MEJIA	OFICIAL	1.10%	4.40%	12.09%	37.36%	45.05%	91	5.49%
68	INST EDUC SANTO ANGEL	OFICIAL	0.00%	5.26%	16.84%	47.37%	30.53%	95	5.26%
69	COL SAN JUAN EUDES	NO OFICIAL	0.00%	5.00%	17.50%	42.50%	35.00%	40	5.00%

Continúa

Cuadro 4: Proporción de estudiantes que clasificaron en los niveles B1 y B+ en la promoción de cada colegio de Medellín (2011)

Puesto	Institución	Naturaleza	B+	B1	A2	A1	A-	N*	Sum B1B+
70	INST EDUC LA PRESENTACION	OFICIAL	1.61%	3.23%	16.13%	48.39%	30.65%	62	4.84%
71	INST FERRINI - SEDE CALASANZ	NO OFICIAL	0.00%	4.76%	9.52%	42.86%	42.86%	21	4.76%
72	INST EDUC JOSE EUSEBIO CARO	OFICIAL	0.00%	4.65%	4.65%	30.23%	60.47%	43	4.65%
73	INST EDUC JUVENIL NUEVO FUTURO	OFICIAL	0.00%	4.65%	2.33%	39.53%	53.49%	43	4.65%
74	COL SAGRADOS CORAZONES	NO OFICIAL	0.00%	4.55%	9.09%	40.91%	45.45%	22	4.55%
75	INST EDUC SAN ROBERTO BELARMINO	OFICIAL	0.00%	4.55%	4.55%	46.97%	43.94%	66	4.55%
76	INST EDUC MARINA ORTH	OFICIAL	0.00%	4.55%	0.00%	40.91%	54.55%	22	4.55%
77	CENTRO DE ESTUDIOS MULTITÉCNICO	NO OFICIAL	0.00%	4.49%	0.00%	19.10%	76.40%	89	4.49%
78	INST EDUC YERMO Y PARRES	OFICIAL	0.89%	3.57%	8.04%	49.11%	38.39%	112	4.46%
79	INST EDUC INEM JOSE FELIX DE RESTREPO	OFICIAL	0.14%	4.25%	9.04%	40.27%	46.30%	730	4.38%
80	COL ADVENTISTA SIMON BOLIVAR	NO OFICIAL	0.00%	4.35%	4.35%	43.48%	47.83%	23	4.35%
81	COL NUESTRA SENORA DEL ROSARIO DE CHIQUINQUIRA	NO OFICIAL	0.00%	4.17%	29.17%	29.17%	37.50%	24	4.17%
82	INST EDUC GERARDO VALENCIA CANO	OFICIAL	0.00%	4.00%	8.00%	40.00%	48.00%	50	4.00%
83	INST EDUC FRANCISCO ANTONIO ZEA	OFICIAL	0.79%	3.15%	14.96%	37.01%	44.09%	127	3.94%
84	INST EDUC SOR JUANA INES DE LA CRUZ	OFICIAL	0.00%	3.90%	6.49%	45.45%	44.16%	77	3.90%
85	INST EDUC JOSE ASUNCION SILVA	OFICIAL	0.00%	3.90%	5.19%	31.17%	59.74%	77	3.90%
86	CENT EDUC AUTONOMO	NO OFICIAL	0.00%	3.85%	7.69%	34.62%	53.85%	26	3.85%
87	INST EDUC JESUS REY	OFICIAL	0.00%	3.68%	4.41%	43.38%	48.53%	136	3.68%
88	INST TEC IND PASCUAL BRAVO	OFICIAL	0.00%	3.65%	7.81%	44.27%	44.27%	192	3.65%
89	INST EDUC ALVERNIA	OFICIAL	0.00%	3.64%	3.64%	38.18%	54.55%	55	3.64%
90	INST EDUC SAN JOSE OBRERO	OFICIAL	0.00%	3.57%	10.71%	46.43%	39.29%	112	3.57%
91	INST EDUC RAFAEL URIBE URIBE	OFICIAL	0.00%	3.57%	7.14%	40.00%	49.29%	140	3.57%
92	INST EDUC MAESTRO PEDRO NEL GOMEZ	OFICIAL	0.00%	3.45%	0.00%	36.21%	58.62%	58	3.45%
93	INST EDUC JUAN MARIA CESPEDES	OFICIAL	0.00%	3.38%	12.84%	29.73%	54.05%	148	3.38%
94	I.E. CAPILLA DEL ROSARIO	OFICIAL	0.00%	3.23%	3.23%	16.13%	77.42%	31	3.23%
95	COL EUCARISTICO DE LA MILAGROSA	NO OFICIAL	0.00%	3.12%	25.00%	28.12%	43.75%	32	3.12%
96	COL NINO JESUS	NO OFICIAL	0.00%	3.12%	0.00%	21.88%	75.00%	32	3.12%
97	COL SANTA TERESITA	NO OFICIAL	0.00%	3.03%	21.21%	57.58%	18.18%	33	3.03%
98	INST EDUC ALFONSO MORA NARANJO	OFICIAL	0.00%	2.99%	5.97%	35.82%	55.22%	67	2.99%
99	COL SAN FRANCISCO JAVIER	NO OFICIAL	0.00%	2.94%	29.41%	47.06%	20.59%	34	2.94%
100	INST EDUC OCTAVIO HARRY	OFICIAL	0.00%	2.90%	4.35%	33.33%	59.42%	69	2.90%
101	INST EDUC CONCEJO DE MEDELLIN	OFICIAL	0.00%	2.72%	10.57%	38.37%	46.22%	331	2.72%
102	INST EDUC CEFA	OFICIAL	0.29%	2.41%	8.97%	40.60%	47.73%	1037	2.70%
103	LICEO REMINGTON - SEDE PRINCIPAL	NO OFICIAL	0.00%	2.67%	2.67%	32.00%	62.67%	75	2.67%
104	LIC SAN RAFAEL	NO OFICIAL	0.00%	2.60%	22.08%	42.86%	32.47%	77	2.60%
105	INST EDUC LA SALLE DE CAMPOAMOR	OFICIAL	0.00%	2.56%	20.51%	58.97%	17.95%	39	2.56%

Continúa

Cuadro 4: Proporción de estudiantes que clasificaron en los niveles B1 y B+ en la promoción de cada colegio de Medellín (2011)

Puesto	Institución	Naturaleza	B+	B1	A2	A1	A-	N*	Sum B1B+
106	COL PEDAG CENPI	NO OFICIAL	0.00%	2.50%	10.00%	17.50%	70.00%	40	2.50%
107	INST EDUC BARRIO SANTANDER	OFICIAL	0.00%	2.33%	6.98%	25.58%	65.12%	43	2.33%
108	COL SANTA MARIA DE LA PAZ	NO OFICIAL	0.00%	2.27%	31.82%	40.91%	25.00%	44	2.27%
109	INST EDUC MIRAFLORES - LUIS EDUARDO VALENCIA GARCIA	OFICIAL	0.00%	2.27%	7.95%	44.32%	45.45%	88	2.27%
110	INST EDUC JUAN DE LA CRUZ POSADA	OFICIAL	0.00%	2.27%	7.95%	29.55%	60.23%	88	2.27%
111	INST EDUC MARISCAL ROBLEDO	OFICIAL	1.11%	1.11%	2.22%	33.33%	62.22%	90	2.22%
112	COL PARROQUIAL NTRA SEÑORA DEL BUEN CONSEJO	NO OFICIAL	0.00%	2.08%	6.25%	33.33%	58.33%	48	2.08%
113	I.E. FATIMA NUTIBARA - SEDE PRINCIPAL	OFICIAL	0.00%	2.00%	18.00%	42.00%	38.00%	50	2.00%
114	INST EDUC ASAMBLEA DEPARTAMENTAL	OFICIAL	0.62%	1.23%	4.32%	32.10%	61.73%	162	1.85%
115	INST EDUC ENRIQUE OLAYA HERRERA	OFICIAL	0.00%	1.72%	0.00%	37.93%	60.34%	58	1.72%
116	STUDIO SISTEMAS AGENCIA CRISTIANA DE SERVICIO Y EDUCACION	NO OFICIAL	0.56%	1.13%	0.00%	31.07%	67.23%	177	1.69%
117	INST EDUC SAN LORENZO DE ABURRA	OFICIAL	0.00%	1.64%	3.28%	32.79%	62.30%	61	1.64%
118	INST EDUC CIUDADELA LAS AMERICAS	OFICIAL	0.00%	1.64%	0.00%	27.87%	70.49%	61	1.64%
119	INST EDUC REPUBLICA DE VENEZUELA	OFICIAL	0.00%	1.61%	1.61%	29.03%	67.74%	62	1.61%
120	INST EDUC JOSE CELESTINO MUTIS	OFICIAL	0.00%	1.59%	3.17%	42.86%	52.38%	63	1.59%
121	INST EDUC GABRIEL GARCIA MARQUEZ	OFICIAL	0.00%	1.59%	1.59%	20.63%	76.19%	63	1.59%
122	INST EDUC MANUEL JOSE GOMEZ S	OFICIAL	0.00%	1.52%	6.06%	51.52%	40.91%	66	1.52%
123	INST EDUC RAMON GIRALDO CEBALLOS	OFICIAL	0.00%	1.49%	4.48%	41.79%	52.24%	67	1.49%
124	INST EDUC LA PIEDAD	OFICIAL	0.00%	1.47%	1.47%	35.29%	61.76%	68	1.47%
125	INST EDUC MADRE LAURA	OFICIAL	0.00%	1.43%	8.57%	60.00%	30.00%	70	1.43%
126	INST EDUC CRISTOBAL COLON	OFICIAL	0.00%	1.39%	2.78%	45.83%	50.00%	72	1.39%
127	INST EDUC FELIX DE BEDOUT MORENO	OFICIAL	0.00%	1.39%	1.39%	40.28%	56.94%	72	1.39%
128	INST EDUC LUIS CARLOS GALAN SARMIENTO	OFICIAL	0.00%	1.37%	2.74%	35.62%	60.27%	146	1.37%
129	INST EDUC ROSALIA SUAREZ	OFICIAL	0.00%	1.33%	9.33%	32.00%	57.33%	75	1.33%
130	INST EDUC JUAN DE DIOS COCK	OFICIAL	0.00%	1.30%	1.30%	31.17%	66.23%	77	1.30%
131	GIMNASIO GUAYACANES	NO OFICIAL	0.00%	1.28%	2.56%	37.18%	58.97%	78	1.28%
132	INST EDUC SANTA ROSA DE LIMA	OFICIAL	0.00%	1.27%	2.53%	31.01%	65.19%	158	1.27%
133	INST EDUC DINAMARCA	OFICIAL	0.00%	1.23%	2.47%	37.04%	59.26%	81	1.23%
134	INST EDUC JAVIERA LONDOÑO	OFICIAL	0.00%	1.20%	12.80%	46.40%	39.60%	250	1.20%
135	I.E. JESUS MARIA - EL ROSAL	OFICIAL	0.00%	1.19%	5.95%	44.05%	48.81%	84	1.19%
136	COL COOP SAN ANTONIO DE PRADO (AC)	NO OFICIAL	0.00%	1.19%	2.37%	31.62%	64.82%	253	1.19%
137	CENCAL	NO OFICIAL	0.00%	1.16%	0.00%	27.91%	70.93%	86	1.16%
138	INST EDUC TRICENTENARIO	OFICIAL	0.00%	1.14%	4.55%	46.59%	47.73%	88	1.14%
139	INST EDUC JOSE MARIA BRAVO MARQUEZ	OFICIAL	0.00%	1.13%	5.08%	35.59%	58.19%	177	1.13%
140	INST EDUC CARACAS	OFICIAL	0.00%	1.12%	8.99%	40.45%	49.44%	89	1.12%
141	INST EDUC JOSE ACEVEDO Y GOMEZ	OFICIAL	0.00%	1.09%	4.89%	42.93%	51.09%	184	1.09%

Continúa

Cuadro 4: Proporción de estudiantes que clasificaron en los niveles B1 y B+ en la promoción de cada colegio de Medellín (2011)

Puesto	Institución	Naturaleza	B+	B1	A2	A1	A-	N*	Sum B1B+
142	I.E. MARCO FIDEL SUAREZ - SEDE PRINCIPAL	OFICIAL	0.00%	1.08%	3.78%	35.14%	60.00%	185	1.08%
143	INST EDUC VIDA PARA TODOS	OFICIAL	0.00%	1.08%	1.08%	32.26%	65.59%	93	1.08%
144	INST EDUC EDUC SOL DE ORIENTE	OFICIAL	0.00%	1.08%	0.00%	26.88%	72.04%	93	1.08%
145	INST EDUC MANUEL J. BETANCUR	OFICIAL	0.00%	1.06%	5.82%	32.80%	60.32%	189	1.06%
146	INST EDUC ALFONSO LOPEZ PUMAREJO	OFICIAL	0.00%	0.98%	4.90%	38.24%	55.88%	102	0.98%
147	INST EDUC ASIA IGNACIANA	OFICIAL	0.00%	0.98%	2.94%	25.49%	70.59%	102	0.98%
148	COL MILIT JOSE MARIA CORDOBA	NO OFICIAL	0.00%	0.93%	10.28%	42.99%	45.79%	107	0.93%
149	COL LATINO	NO OFICIAL	0.00%	0.91%	4.55%	24.85%	69.70%	330	0.91%
150	INST EDUC MONSEÑOR FRANCISCO CRISTOBAL TORO	OFICIAL	0.00%	0.91%	1.82%	31.82%	65.45%	110	0.91%
151	INST EDUC LA MILAGROSA	OFICIAL	0.00%	0.87%	5.22%	36.52%	57.39%	115	0.87%
152	INST EDUC JULIO CESAR GARCIA	OFICIAL	0.00%	0.87%	5.22%	32.17%	61.74%	115	0.87%
153	INST EDUC LOLA GONZALEZ	OFICIAL	0.00%	0.87%	5.22%	32.17%	61.74%	230	0.87%
154	INST EDUC SAN VICENTE DE PAUL	OFICIAL	0.00%	0.86%	4.74%	37.07%	57.33%	232	0.86%
155	INST EDUC REPUBLICA DE URUGUAY	OFICIAL	0.00%	0.82%	4.92%	27.87%	66.39%	122	0.82%
156	I.E. JAVIERA LONDOÑO-SEVILLA - SEDE PRINCIPAL	OFICIAL	0.00%	0.77%	1.54%	33.85%	63.85%	130	0.77%
157	CORP DE PROG DE EDUC SOCIAL - CORPROE	NO OFICIAL	0.00%	0.74%	1.48%	26.67%	71.11%	135	0.74%
158	INST EDUC ESCUELA NORMAL SUPERIOR DE MEDELLIN	OFICIAL	0.00%	0.72%	8.63%	38.13%	52.52%	139	0.72%
159	I. DE EDU. FORMAL Y NO FORMAL ALIANZA ACADEMICA Y CIA LTDA	NO OFICIAL	0.00%	0.70%	0.70%	23.24%	75.35%	142	0.70%
160	INST EDUC ALCALDIA DE MEDELLIN	OFICIAL	0.00%	0.67%	6.67%	36.00%	56.67%	150	0.67%
161	CENT DE DESARROLLO INTEGRADO - CENDI	NO OFICIAL	0.33%	0.33%	2.65%	29.47%	67.22%	302	0.66%
162	INST EDUC SAN ANTONIO DE PRADO	OFICIAL	0.62%	0.00%	3.12%	28.12%	68.12%	160	0.62%
163	INST EDUC HECTOR ABAD GOMEZ	OFICIAL	0.00%	0.60%	2.38%	36.31%	60.12%	168	0.60%
164	COL PABLO VI	NO OFICIAL	0.00%	0.59%	2.94%	30.00%	66.47%	170	0.59%
165	INST EDUC DIEGO ECHAVARRIA MISAS	OFICIAL	0.00%	0.57%	4.00%	37.71%	57.71%	175	0.57%
166	INST EDUC GILBERTO ALZATE AVENDAÑO	OFICIAL	0.00%	0.56%	7.34%	28.25%	63.84%	177	0.56%
167	INST EDUC SAN CRISTOBAL	OFICIAL	0.00%	0.55%	2.20%	34.07%	63.19%	182	0.55%
168	CORP ESC EMPRESARIAL DE EDUCACION	NO OFICIAL	0.00%	0.43%	0.85%	28.09%	70.64%	235	0.43%
169	COL AGUSTINIANO DE SAN NICOLAS	NO OFICIAL	0.00%	0.00%	20.83%	41.67%	37.50%	72	0.00%
170	I.E. GUADALUPANO LA SALLE - SEDE PRINCIPAL	NO OFICIAL	0.00%	0.00%	20.00%	30.00%	50.00%	20	0.00%
171	COLEGIO SANTA LEONI AVIAT	NO OFICIAL	0.00%	0.00%	19.05%	42.86%	38.10%	21	0.00%
172	COL EMILIA RIQUELME	NO OFICIAL	0.00%	0.00%	15.38%	38.46%	46.15%	13	0.00%
173	INST EDUC JOSE MARIA BERNAL	OFICIAL	0.00%	0.00%	14.47%	38.16%	47.37%	76	0.00%
174	COL LA ANUNCIACION	NO OFICIAL	0.00%	0.00%	12.77%	51.06%	36.17%	47	0.00%
175	COL VIDA Y PAZ PROGRESAR	NO OFICIAL	0.00%	0.00%	11.76%	64.71%	23.53%	17	0.00%
176	CENT EDUCAL DON BOSCO	NO OFICIAL	0.00%	0.00%	11.11%	29.63%	59.26%	27	0.00%
177	I.E. CARLOS VIECO ORTIZ - SEDE PRINCIPAL	OFICIAL	0.00%	0.00%	10.00%	35.00%	55.00%	40	0.00%

Continúa

Cuadro 4: Proporción de estudiantes que clasificaron en los niveles B1 y B+ en la promoción de cada colegio de Medellín (2011)

Puesto	Institución	Naturaleza	B+	B1	A2	A1	A-	N*	Sum B1B+
178	COL DE MARIA	NO OFICIAL	0.00%	0.00%	9.52%	28.57%	61.90%	21	0.00%
179	INST EDUC SANTA TERESA	OFICIAL	0.00%	0.00%	9.46%	33.78%	56.76%	74	0.00%
180	COL MARIA REINA DEL CARMELO	NO OFICIAL	0.00%	0.00%	9.43%	33.96%	56.60%	53	0.00%
181	INST EDUC RODRIGO CORREA PALACIO	OFICIAL	0.00%	0.00%	9.09%	22.73%	68.18%	22	0.00%
182	INST EDUC FE Y ALEGRIA JOSE MARIA VELAZ	OFICIAL	0.00%	0.00%	8.70%	26.09%	65.22%	23	0.00%
183	COL NUESTRA SENORA DE LOURDES	NO OFICIAL	0.00%	0.00%	8.57%	31.43%	60.00%	35	0.00%
184	LIC RODRIGO ARENAS BETANCUR EN ADMINISTRACION (AC)	NO OFICIAL	0.00%	0.00%	8.33%	50.00%	41.67%	12	0.00%
185	INST VICARIAL JESUS MAESTRO	NO OFICIAL	0.00%	0.00%	8.11%	29.73%	62.16%	37	0.00%
186	INST FERRINI - SEDE CENTRO	NO OFICIAL	0.00%	0.00%	8.06%	35.48%	56.45%	62	0.00%
187	INST EDUC ANA DE CASTRILLON	OFICIAL	0.00%	0.00%	8.00%	34.67%	57.33%	75	0.00%
188	COL ATENEO HORIZONTES	NO OFICIAL	0.00%	0.00%	7.14%	57.14%	35.71%	14	0.00%
189	INST EDUC HECTOR ROGELIO MONTOYA	OFICIAL	0.00%	0.00%	7.14%	21.43%	71.43%	42	0.00%
190	INST EDUC JOSE ANTONIO GALAN	OFICIAL	0.00%	0.00%	7.14%	21.43%	71.43%	42	0.00%
191	INST EDUC HORACIO MUÑOZ SUESCUN	OFICIAL	0.00%	0.00%	6.74%	32.58%	60.67%	89	0.00%
192	INST EDUC FE Y ALEGRIA AURES	OFICIAL	0.00%	0.00%	6.67%	35.56%	57.78%	45	0.00%
193	SEC ESC EL PINAL	OFICIAL	0.00%	0.00%	6.25%	28.12%	65.62%	32	0.00%
194	COL EMAUS	NO OFICIAL	0.00%	0.00%	5.93%	44.92%	49.15%	118	0.00%
195	COL PARROQUIAL SAN JUDAS TADEO	NO OFICIAL	0.00%	0.00%	5.88%	38.24%	55.88%	34	0.00%
196	INST EDUC FEDERICO OZANAM	OFICIAL	0.00%	0.00%	5.62%	37.08%	57.30%	178	0.00%
197	COL FEDERICO SIERRA ARANGO	OFICIAL	0.00%	0.00%	5.45%	29.09%	65.45%	55	0.00%
198	COL LA PASTORA-EN ADMINISTRACION (AC)	NO OFICIAL	0.00%	0.00%	5.26%	49.12%	45.61%	57	0.00%
199	COL MILIT GENERAL PEDRO NEL OSPINA	NO OFICIAL	0.00%	0.00%	5.26%	39.47%	55.26%	38	0.00%
200	INST EDUC FELIX HENAO BOTERO	OFICIAL	0.00%	0.00%	5.17%	32.76%	62.07%	58	0.00%
201	INST EDUC ALFONSO UPEGUI OROZCO	OFICIAL	0.00%	0.00%	5.13%	35.90%	58.97%	39	0.00%
202	INST EDUC PERPETUO SOCORRO	OFICIAL	0.00%	0.00%	5.00%	36.67%	58.33%	60	0.00%
203	INST EDUC HERNAN TORO AGUDELO	OFICIAL	0.00%	0.00%	5.00%	30.00%	65.00%	40	0.00%
204	INST EDUC TOMAS CARRASQUILLA NO 2	OFICIAL	0.00%	0.00%	5.00%	30.00%	65.00%	40	0.00%
205	INST EDUC SANTOS ANGELES CUSTODIOS	OFICIAL	0.00%	0.00%	4.76%	61.90%	33.33%	42	0.00%
206	INST EDUC BARRIO SANTA MARGARITA	OFICIAL	0.00%	0.00%	4.76%	26.98%	68.25%	63	0.00%
207	INSTITUTO DE EDUCACIÓN COMFENALCO CONSUELO MONTOYA GIL	NO OFICIAL	0.00%	0.00%	4.76%	19.05%	76.19%	126	0.00%
208	SEC ESC PAULO VI	OFICIAL	0.00%	0.00%	4.69%	28.12%	67.19%	64	0.00%
209	INST EDUC MARIA DE LOS ANGELES CANO MARQUEZ	OFICIAL	0.00%	0.00%	4.60%	35.63%	59.77%	87	0.00%
210	INST EDUC PEDRO OCTAVIO AMADO	OFICIAL	0.00%	0.00%	4.60%	34.48%	60.92%	87	0.00%
211	COL ARENYS DEL MAR	NO OFICIAL	0.00%	0.00%	4.55%	45.45%	50.00%	22	0.00%
212	INST EDUC SAN AGUSTIN	OFICIAL	0.00%	0.00%	4.55%	38.64%	56.82%	44	0.00%
213	INST EDUC SAN JUAN BAUTISTA DE LA SALLE	OFICIAL	0.00%	0.00%	4.55%	34.55%	60.91%	110	0.00%

Continúa

Cuadro 4: Proporción de estudiantes que clasificaron en los niveles B1 y B+ en la promoción de cada colegio de Medellín (2011)

Puesto	Institución	Naturaleza	B+	B1	A2	A1	A-	N*	Sum B1B+
214	INST EDUC JORGE ROBLEDO	OFICIAL	0.00%	0.00%	4.44%	33.33%	62.22%	45	0.00%
215	INST EDUC BENEDIKTA ZUR NIEDEN	OFICIAL	0.00%	0.00%	4.39%	30.70%	64.91%	114	0.00%
216	INST EDUC ANTONIO RICAURTE	OFICIAL	0.00%	0.00%	4.35%	28.99%	66.67%	69	0.00%
217	COL SAGRADA FAMILIA ALDEA PABLO VI	NO OFICIAL	0.00%	0.00%	4.35%	17.39%	78.26%	23	0.00%
218	INST EDUC JUAN DE DIOS CARVAJAL	OFICIAL	0.00%	0.00%	4.29%	31.43%	64.29%	70	0.00%
219	INST EDUC PEDRO LUIS VILLA	OFICIAL	0.00%	0.00%	4.17%	33.33%	62.50%	48	0.00%
220	COL GENTE UNIDA JOVENES POR LA PAZ - LUZ DE ORIENTE	NO OFICIAL	0.00%	0.00%	4.08%	26.53%	69.39%	49	0.00%
221	INST EDUC AMERICA	OFICIAL	0.00%	0.00%	3.95%	32.89%	63.16%	76	0.00%
222	INST EDUC KENNEDY	OFICIAL	0.00%	0.00%	3.94%	34.65%	61.42%	127	0.00%
223	INST EDUC MANUEL JOSE CAYZEDO	OFICIAL	0.00%	0.00%	3.85%	40.38%	55.77%	52	0.00%
224	INST EDUC SAN FRANCISCO DE ASIS	OFICIAL	0.00%	0.00%	3.85%	19.23%	76.92%	26	0.00%
225	INST EDUC LUIS LOPEZ DE MESA	OFICIAL	0.00%	0.00%	3.70%	31.48%	64.81%	108	0.00%
226	INST EDUC ALVARO MARIN VELASCO	OFICIAL	0.00%	0.00%	3.70%	29.63%	66.67%	27	0.00%
227	I.E. GUADALUPE - SEDE PRINCIPAL	OFICIAL	0.00%	0.00%	3.67%	30.28%	66.06%	109	0.00%
228	INST EDUC FE Y ALEGRIA EL LIMONAR	OFICIAL	0.00%	0.00%	3.57%	32.14%	64.29%	28	0.00%
229	INST EDUC LA ESPERANZA	OFICIAL	0.00%	0.00%	3.53%	37.65%	58.82%	85	0.00%
230	I.E. ANTONIO DERKA ¿ SANTO DOMINGO - SEDE PRINCIPAL	OFICIAL	0.00%	0.00%	3.49%	32.56%	63.95%	172	0.00%
231	I.E. MONTECARLO GUILLERMO GAVIRIA CORREA	OFICIAL	0.00%	0.00%	3.45%	34.48%	62.07%	58	0.00%
232	INST EDUC LA INDEPENDENCIA	OFICIAL	0.00%	0.00%	3.37%	34.83%	61.80%	89	0.00%
233	INST EDUC GRABRIEL RESTREPO MORENO	OFICIAL	0.00%	0.00%	3.31%	37.19%	59.50%	121	0.00%
234	INST EDUC FE Y ALEGRIA POPULAR NO 1	OFICIAL	0.00%	0.00%	3.26%	22.83%	73.91%	92	0.00%
235	I.E. EL BOSQUE - SEDE PRINCIPAL	OFICIAL	0.00%	0.00%	3.23%	29.03%	67.74%	31	0.00%
236	INST EDUC EL SALVADOR	OFICIAL	0.00%	0.00%	3.23%	22.58%	74.19%	62	0.00%
237	INST EDUC SANTA JUANA DE LESTONNAC	OFICIAL	0.00%	0.00%	3.17%	34.92%	61.90%	63	0.00%
238	INST EDUC PEDRO CLAVER AGUIRRE	OFICIAL	0.00%	0.00%	3.17%	31.75%	65.08%	63	0.00%
239	INST EDUC FE Y ALEGRIA VILLA DE LA CANDELARIA	OFICIAL	0.00%	0.00%	3.12%	31.25%	65.62%	64	0.00%
240	INST EDUC TULIO OSPINA	OFICIAL	0.00%	0.00%	3.12%	30.21%	66.67%	96	0.00%
241	C.E. DE CÓMPUTO EMPRESARIAL PARA EL TRABAJO - CINDECÓPUTO	NO OFICIAL	0.00%	0.00%	3.03%	29.55%	67.42%	132	0.00%
242	INST EDUC MAESTRO ARENAS BETANCUR	OFICIAL	0.00%	0.00%	2.90%	30.43%	66.67%	69	0.00%
243	INST EDUC SAMUEL BARRIENTOS RESTREPO	OFICIAL	0.00%	0.00%	2.82%	36.62%	60.56%	142	0.00%
244	INST EDUC LORETO-GABRIELA GOMEZ CARVAJAL	OFICIAL	0.00%	0.00%	2.82%	29.58%	67.61%	71	0.00%
245	INST CORFERRINI	NO OFICIAL	0.00%	0.00%	2.78%	36.11%	61.11%	36	0.00%
246	INST EDUC CRISTO REY	OFICIAL	0.00%	0.00%	2.74%	30.14%	67.12%	73	0.00%
247	INST EDUC BENJAMIN HERRERA	OFICIAL	0.00%	0.00%	2.70%	29.73%	67.57%	74	0.00%
248	UNION PROFESIONAL PARA LA EDUCACION Y EL TRABAJO UPET	NO OFICIAL	0.00%	0.00%	2.63%	42.11%	55.26%	38	0.00%
249	INSTITUCIÓN EDUCATIVA PEQUEÑA MARIA	NO OFICIAL	0.00%	0.00%	2.63%	21.05%	76.32%	38	0.00%

Continúa

Cuadro 4: Proporción de estudiantes que clasificaron en los niveles B1 y B+ en la promoción de cada colegio de Medellín (2011)

Puesto	Institución	Naturaleza	B+	B1	A2	A1	A-	N*	Sum B1B+
250	INST EDUC BARRIO SANTA CRUZ	OFICIAL	0.00%	0.00%	2.61%	33.04%	64.35%	115	0.00%
251	INST EDUC FE Y ALEGRIA GRANIZAL	OFICIAL	0.00%	0.00%	2.56%	51.28%	46.15%	39	0.00%
252	INST EDUC AURES	OFICIAL	0.00%	0.00%	2.56%	38.46%	58.97%	39	0.00%
253	INST EDUC EDUARDO SANTOS	OFICIAL	0.00%	0.00%	2.54%	27.12%	70.34%	118	0.00%
254	INST EDUC MERCEDITAS GOMEZ MARTINEZ	OFICIAL	0.00%	0.00%	2.52%	38.36%	59.12%	159	0.00%
255	INST EDUC GONZALO RESTREPO JARAMILLO	OFICIAL	0.00%	0.00%	2.50%	41.88%	55.62%	160	0.00%
256	INST EDUC RAFAEL GARCIA HERREROS	OFICIAL	0.00%	0.00%	2.50%	40.00%	57.50%	40	0.00%
257	COL FE Y ALEGRIA SANTA MARIA	NO OFICIAL	0.00%	0.00%	2.44%	32.93%	64.63%	82	0.00%
258	INST EDUC SANTA ELENA	OFICIAL	0.00%	0.00%	2.41%	40.96%	56.63%	83	0.00%
259	INST EDUC ALFREDO COCK ARANGO	OFICIAL	0.00%	0.00%	2.36%	30.71%	66.93%	127	0.00%
260	I.E. DE TRABAJO SAN JOSE - SEDE PRINCIPAL	OFICIAL	0.00%	0.00%	2.27%	18.18%	79.55%	44	0.00%
261	INST EDUC MAESTRO FERNANDO BOTERO	OFICIAL	0.00%	0.00%	2.17%	28.26%	69.57%	46	0.00%
262	INST EDUC CASD JOSE MARIA ESPINOSA PRIETO	OFICIAL	0.00%	0.00%	2.15%	36.56%	61.29%	279	0.00%
263	INST EDUC LORENZA VILLEGAS DE SANTOS	OFICIAL	0.00%	0.00%	2.13%	32.45%	65.43%	188	0.00%
264	INST DE CIENCIAS APLICADAS - INDECAP	NO OFICIAL	0.00%	0.00%	2.04%	22.45%	75.51%	49	0.00%
265	INST EDUC FRANCISCO LUIS HERNANDEZ BETANCUR	OFICIAL	0.00%	0.00%	2.04%	6.12%	57.14%	49	0.00%
266	INST EDUC JOSE HORACIO BETANCUR	OFICIAL	0.00%	0.00%	2.00%	30.00%	68.00%	50	0.00%
267	INST CORFERRINI - SEDE ROBLEDO	NO OFICIAL	0.00%	0.00%	1.98%	25.74%	72.28%	101	0.00%
268	INST TEC METROPOLITANO - SEDE CASTILLA	OFICIAL	0.00%	0.00%	1.96%	27.45%	70.59%	51	0.00%
269	INST EDUC DEBORA ARANGO PEREZ - SEDE PRINCIPAL	OFICIAL	0.00%	0.00%	1.82%	27.27%	70.91%	55	0.00%
270	INST EDUC CAMPO VALDES	OFICIAL	0.00%	0.00%	1.79%	33.93%	64.29%	56	0.00%
271	COL COMPUSOCIAL	NO OFICIAL	0.00%	0.00%	1.79%	25.99%	72.22%	504	0.00%
272	INST EDUC SAN JUAN BOSCO	OFICIAL	0.00%	0.00%	1.75%	35.09%	63.16%	57	0.00%
273	COL NUEVO CERVANTES CONOCER	NO OFICIAL	0.00%	0.00%	1.73%	29.39%	68.88%	347	0.00%
274	INST EDUC JOSE ROBERTO VASQUEZ	OFICIAL	0.00%	0.00%	1.71%	29.91%	68.38%	117	0.00%
275	INST EDUC BELLO HORIZONTE	OFICIAL	0.00%	0.00%	1.64%	29.51%	68.85%	61	0.00%
276	INST EDUC FE Y ALEGRIA SAN JOSE	OFICIAL	0.00%	0.00%	1.30%	36.36%	62.34%	77	0.00%
277	COL BARRIO BLANQUIZAL EN ADMINISTRACION (AC)	NO OFICIAL	0.00%	0.00%	1.30%	23.38%	75.32%	77	0.00%
278	COL VIDA Y PAZ SEDE CENTRO	NO OFICIAL	0.00%	0.00%	1.23%	23.85%	74.92%	650	0.00%
279	INST EDUC ARZOBISPO TULIO BOTERO SALAZAR	OFICIAL	0.00%	0.00%	1.05%	36.84%	62.11%	95	0.00%
280	I.E. PRESBITERO JUAN J. ESCOBAR - SEDE PRINCIPAL	OFICIAL	0.00%	0.00%	0.94%	35.85%	63.21%	106	0.00%
281	INST EDUC FRANCISCO MIRANDA	OFICIAL	0.00%	0.00%	0.94%	28.30%	70.75%	106	0.00%
282	GIMN GUAYACANES	NO OFICIAL	0.00%	0.00%	0.87%	35.65%	63.48%	115	0.00%
283	INST EDUC MARIA MONTESSORI	OFICIAL	0.00%	0.00%	0.87%	28.70%	70.43%	115	0.00%
284	INST EDUC DOCE DE OCTUBRE	OFICIAL	0.00%	0.00%	0.85%	33.90%	65.25%	118	0.00%
285	INST EDUC CIRO MENDIA	OFICIAL	0.00%	0.00%	0.82%	28.69%	70.49%	122	0.00%

Continúa

Cuadro 4: Proporción de estudiantes que clasificaron en los niveles B1 y B+ en la promoción de cada colegio de Medellín (2011)

Puesto	Institución	Naturaleza	B+	B1	A2	A1	A-	N*	Sum B1B+
286	INST EDUC FE Y ALEGRIA LA CIMA	OFICIAL	0.00%	0.00%	0.78%	43.75%	55.47%	128	0.00%
287	COL ALTAVISTA EN ADMINISTRACION (AC)	NO OFICIAL	0.00%	0.00%	0.35%	21.48%	78.17%	284	0.00%
288	COL SAN GABRIEL DE LA DOLOROSA	NO OFICIAL	0.00%	0.00%	0.00%	56.25%	43.75%	16	0.00%
289	CENT EDUC INTEG BUCARELLY	NO OFICIAL	0.00%	0.00%	0.00%	50.00%	50.00%	14	0.00%
290	INST EDUC CIUDAD DON BOSCO	OFICIAL	0.00%	0.00%	0.00%	50.00%	50.00%	12	0.00%
291	INST EDUC SEBASTIAN DE BELALCAZAR	OFICIAL	0.00%	0.00%	0.00%	46.81%	53.19%	47	0.00%
292	INST EDUC PEDREGAL	OFICIAL	0.00%	0.00%	0.00%	46.23%	53.77%	106	0.00%
293	COL CIENCIA Y VIDA	NO OFICIAL	0.00%	0.00%	0.00%	45.45%	54.55%	11	0.00%
294	COL EMPRESARIAL EDUCATIVO - CEMPED	NO OFICIAL	0.00%	0.00%	0.00%	43.33%	56.67%	30	0.00%
295	INST EDUC LAS NIEVES	OFICIAL	0.00%	0.00%	0.00%	40.91%	59.09%	22	0.00%
296	ESC BARRIO SAN NICOLAS-EN ADMINISTRACION(AC)	NO OFICIAL	0.00%	0.00%	0.00%	40.00%	60.00%	25	0.00%
297	INST EDUC FE Y ALEGRIA LUIS AMIGO	OFICIAL	0.00%	0.00%	0.00%	39.74%	60.26%	78	0.00%
298	ESC POPULAR EUCARISTICA CAMILO C. RESTREPO	NO OFICIAL	0.00%	0.00%	0.00%	37.50%	62.50%	16	0.00%
299	INST EDUC LA CANDELARIA	OFICIAL	0.00%	0.00%	0.00%	36.96%	63.04%	46	0.00%
300	I.E. LA HUERTA - SEDE PRINCIPAL	OFICIAL	0.00%	0.00%	0.00%	35.71%	64.29%	28	0.00%
301	INST EDUC EL TRIUNFO SANTA TERESA	OFICIAL	0.00%	0.00%	0.00%	35.29%	64.71%	17	0.00%
302	INST EDUC LA LIBERTAD	OFICIAL	0.00%	0.00%	0.00%	35.00%	65.00%	40	0.00%
303	INST EDUC REPUBLICA DE HONDURAS	OFICIAL	0.00%	0.00%	0.00%	35.00%	65.00%	20	0.00%
304	I.E. STELLA VELEZ LONDOÑO	OFICIAL	0.00%	0.00%	0.00%	34.38%	65.62%	32	0.00%
305	INST EDUC CAMILO TORRES RESTREPO	OFICIAL	0.00%	0.00%	0.00%	34.38%	65.62%	32	0.00%
306	INST EDUC MANUELA BELTRAN	OFICIAL	0.00%	0.00%	0.00%	33.96%	66.04%	53	0.00%
307	COL NOC DE BTO UNIVERSIDAD DE ANTIOQUIA	OFICIAL	0.00%	0.00%	0.00%	33.33%	66.67%	12	0.00%
308	INST CORFERRINI - SEDE LA DIVISA	NO OFICIAL	0.00%	0.00%	0.00%	33.33%	66.67%	12	0.00%
309	INST EDUC JOAQUIN VALLEJO ARBELAEZ - SEDE PRINCIPAL	OFICIAL	0.00%	0.00%	0.00%	32.35%	67.65%	68	0.00%
310	INST EDUC VILLA TURBAY	OFICIAL	0.00%	0.00%	0.00%	32.35%	67.65%	34	0.00%
311	I.E. JORGE ELIECER GAITAN - SEDE PRINCIPAL	OFICIAL	0.00%	0.00%	0.00%	30.43%	69.57%	23	0.00%
312	INST EDUC BARRIO OLAYA HERRERA	OFICIAL	0.00%	0.00%	0.00%	29.73%	70.27%	37	0.00%
313	INST EDUC FEDERICO CARRASQUILLA	OFICIAL	0.00%	0.00%	0.00%	28.72%	71.28%	94	0.00%
314	INST EDUC RAMON MUNERA LOPERA	OFICIAL	0.00%	0.00%	0.00%	28.24%	71.76%	85	0.00%
315	ICENTRO EDUCATIVO PARA LA FORMACION EN COMPETENCIAS COMPUCEC	NO OFICIAL	0.00%	0.00%	0.00%	27.59%	72.41%	29	0.00%
316	INST EDUC VILLA DEL SOCORRO	OFICIAL	0.00%	0.00%	0.00%	27.27%	72.73%	165	0.00%
317	INST EDUC LOMA HERMOSA	OFICIAL	0.00%	0.00%	0.00%	25.71%	74.29%	35	0.00%
318	INST EDUC ALFONSO LOPEZ	OFICIAL	0.00%	0.00%	0.00%	25.53%	74.47%	47	0.00%
319	INST EDUC SAN PABLO	OFICIAL	0.00%	0.00%	0.00%	25.53%	74.47%	47	0.00%
320	INST EDUC CAMILO MORA CARRASQUILLA	OFICIAL	0.00%	0.00%	0.00%	25.00%	75.00%	32	0.00%
321	INST EDUC FINCA LA MESA	OFICIAL	0.00%	0.00%	0.00%	25.00%	75.00%	92	0.00%

Continúa

Cuadro 4: Proporción de estudiantes que clasificaron en los niveles B1 y B+ en la promoción de cada colegio de Medellín (2011)

Puesto	Institución	Naturaleza	B+	B1	A2	A1	A-	N*	Sum B1B+
322	INST EDUC PABLO NERUDA	OFICIAL	0.00%	0.00%	0.00%	25.00%	75.00%	52	0.00%
323	CORPORACION CIER - SEDE PRINCIPAL	NO OFICIAL	0.00%	0.00%	0.00%	24.44%	75.56%	45	0.00%
324	INST EDUC VALLEJUELOS	OFICIAL	0.00%	0.00%	0.00%	24.14%	75.86%	29	0.00%
325	INST EDUC SANTO DOMINGO SAVIO	OFICIAL	0.00%	0.00%	0.00%	24.00%	76.00%	25	0.00%
326	COL DE DSLLO SOC PARA LA ATENC INTEG AL JOVEN TALITA CUMI	NO OFICIAL	0.00%	0.00%	0.00%	23.64%	76.36%	55	0.00%
327	INST TOMAS CARRASQUILLA	NO OFICIAL	0.00%	0.00%	0.00%	23.53%	76.47%	17	0.00%
328	INST EDUC PICACHITO	OFICIAL	0.00%	0.00%	0.00%	21.88%	78.12%	64	0.00%
329	SEC ESC FE Y ALEGRIA SEGUNDA AGRUPACION	OFICIAL	0.00%	0.00%	0.00%	21.52%	78.48%	79	0.00%
330	INST EDUC CARLOS ALBERTO CALDERON	OFICIAL	0.00%	0.00%	0.00%	20.93%	79.07%	43	0.00%
331	COL GENTE UNIDA JOVENES POR LA PAZ-SANTO DOMINGO	NO OFICIAL	0.00%	0.00%	0.00%	20.00%	80.00%	50	0.00%
332	INST EDUC EL LIMONAR	OFICIAL	0.00%	0.00%	0.00%	20.00%	80.00%	25	0.00%
333	COL CREADORES DEL FUTURO	NO OFICIAL	0.00%	0.00%	0.00%	13.67%	86.33%	256	0.00%

Fuente: Instituto Colombiano para la Evaluación de la Educación (ICFES) - Cálculos Cienfi.