

Ranking de Bilingüismo según Saber 11

Año 2011

ISSN: XXXX-XXXX

Volúmen 1- Número 2

Periodicidad: Anual

Cali: Universidad Icesi.

Autores

Julio C. Alonso, Ph.D.- jcalonso@icesi.edu.co

Fiorella Tapia Pizo - fjtapia@icesi.edu.co

Ranking de Bilingüismo según Saber 11

Universidad Icesi

©Derechos Reservados

www.icesi.edu.co/cienfi

Rector

Francisco Piedrahita

Secretaria General

María Cristina Navia

Director Académico

José Hernando Bahamón

Diseño de carátula

Arturo Gómez

Tabla de contenido

Nivel de inglés en los colegios de Cali: Un ranking según la prueba SABER 11.....	1
20 colegios con mayor proporción de estudiantes en B1 y B+.....	3
Colegios oficiales.....	5
Referencias.....	7
Anexos.....	8

Nivel de inglés en los colegios de Cali: Un ranking según la prueba SABER 11

La Comisión Económica para América Latina y el Caribe (CEPAL) construye el Escalafón de Competitividad de los Departamentos de Colombia, según este escalafón el departamento del Valle del Cauca refleja un nivel de competitividad líder, sin embargo se encuentra rezagado en comparación a Bogotá y Antioquia, especialmente en lo que se refiere al capital humano. Para el Gobierno Nacional el bilingüismo está siendo considerado un factor importante para alcanzar la competitividad. Un ejemplo de esto es el Plan Nacional de Bilingüismo, el cual busca “lograr ciudadanos y ciudadanas capaces de comunicarse en inglés, de tal forma que puedan insertar al país en los procesos de comunicación universal, en la economía global y en la apertura cultural, con estándares internacionalmente comparables” (Ministerio de Educación Nacional, 2004). En este documento se presenta un ranking de colegios de Cali de acuerdo con el desempeño de sus estudiantes de grado 11 en el componente de inglés de la prueba SABER 11. El ranking y los resultados que aquí se muestran tienen la intención de llamar la atención sobre la necesidad de convertir el bilingüismo en un tema prioritario en la agenda pública. Además es nuestra intención brindar información a padres de familia, estudiantes de grado 11, profesores y personal administrativo de las instituciones educativas sobre el desempeño de sus instituciones en el tema de inglés.

Cada año, los estudiantes de último grado de todos los colegios de Colombia deben presentar la prueba Saber 11 como requisito para grado. Esta prueba, entre otros componentes, evalúa el nivel de inglés que tienen los potenciales bachilleres del país. Para hacerlo, el Instituto Colombiano para la Evaluación de la Educación (ICFES), ha adaptado el marco de medición del dominio de un idioma formulado por el Marco Común Europeo de Referencia para las Lenguas (MCERL). El MCERL se ha convertido en una guía estandarizada y comúnmente aceptada en muchos países del mundo para medir la competencia de quienes aprenden una lengua. El MCERL permite clasificar al usuario de una lengua de acuerdo con 4 categorías, como se muestra en el Cuadro 1.

Cuadro 1: Niveles de referencia del MCERL, Nacional y clasificación en la prueba SABER 11

Clasificación del Usuario	Nivel MCERL	Equivalencia en Colombia	Nivel en Saber 11
			A-
Usuario Básico	A1	Principiante	A1
	A2	Básico	A2
Usuario Independiente	B1	Pre-Intermedio	B1
	B2	Intermedio	
Usuario Competente	C1	Pre-Avanzado	B+
	C2	Avanzado	

Fuente: Adaptado a partir de Alonso, Casasbuenas, Gallo y Torres (2012)

Según los datos del ICFES, para 2011, 24860 estudiantes presentaron la prueba SABER 11 en Cali ¹. Estos estudiantes, estaban asociados a 383 colegios²(colegios con más de 10 estudiantes que tomaron la prueba): 289 no oficiales y 94 oficiales. Para el cálculo de este ranking, empleamos la base de datos del ICFES del respectivo año en la que se

¹6825 estudiantes tomaron la prueba en el primer semestre del año (estudiantes del calendario B) y 18035 en el segundo semestre (estudiantes del calendario A)

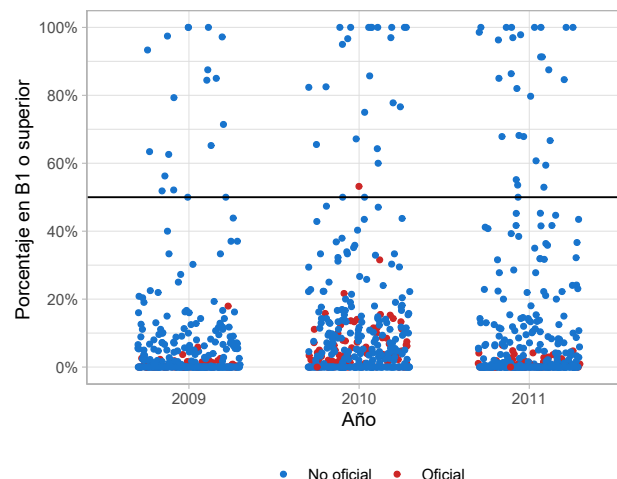
²Por “colegio” se entiende como una sede que cuenta con un código DANE.

cuenta con el microdato de todos los estudiantes que presentaron la prueba. La información permite discriminar la institución educativa a la que pertenece, así como el municipio donde se encuentra ubicado cada colegio. Este documento, presenta el ranking de todos los colegios Cali, excepto aquellos que presentaron menos de 10 estudiantes a la prueba.

Por otra parte, el Plan Nacional de Bilingüismo, aunque ha tenido cambios en los últimos años, establece que el nivel deseado de egreso de los estudiantes de educación media, debe ser B1. Tanto los Derechos Básicos de Aprendizaje (DBA) de los estudiantes como los estándares y el currículo sugerido para la enseñanza del inglés en los colegios, proponen tareas de enseñanza en este nivel al finalizar el bachillerato. De igual manera, los descriptores de las competencias esperadas al finalizar la educación media hacen referencia a competencias comunicativas del nivel B1; adicionalmente, el Programa Nacional de Inglés 2015-2025 Colombia very well! se ha fijado la meta de que el 50% de los estudiantes a 2025 alcance el nivel B1 (Ministerio de Educación Nacional, 2013).

La figura 1 representa con un punto a cada institución educativa, en rojo están las instituciones oficiales y en azul las instituciones no oficiales. Se observa que para todos los años de estudio, las instituciones que tienen más del 50% de sus estudiantes en niveles B1 o superior son no oficiales con unas pocas excepciones en el año 2010 y 2015 en adelante, en el 2011, la institución oficial con mayor proporción de estudiantes en niveles B1 o superior clasifica el 6.4% de sus estudiantes. Es evidente que gran parte de las instituciones educativas se encuentran lejos de cumplir la meta de que el 50% de los estudiantes alcance el nivel B1.

Figura 1: Proporción de estudiantes clasificados igual o por encima del nivel B1 para los años 2009-2011 de acuerdo con la naturaleza de la institución educativa.



Fuente: Cálculos propios a partir de información del ICFES.

Este documento tiene como objetivo presentar un ranking del desempeño de los graduados de los colegios de Cali empleando la información de la prueba Saber 11. El

ranking se construye ordenando las instituciones de educación de acuerdo con la suma de las proporciones de estudiantes clasificados en B1 y B+. En caso de tener la misma proporción, el colegio que tenga mayor proporción en B+, se ubica en el mejor puesto. En la siguiente sección se presenta el ranking de colegios no oficiales y posteriormente el de colegios oficiales. En el anexo de este informe se presenta el listado completo de colegios.

20 colegios con mayor proporción de estudiantes en B1 y B+

El cuadro 2 presenta los resultados de los primeros 20 colegios de Cali (Ver ranking completo en Anexos), el Col Bolivar ocupa el primer lugar, pues clasifica el 100% de sus estudiantes B1 y B+, siendo los de B+ el 75.36%. El Colegio Bilingue Diana Oese y el Colegio Bennett ocuparon el segundo y tercer lugar con el 72.73% y 68.97% de estudiantes clasificados en B+ respectivamente. De los 20 primeros colegios, 7 clasifican el 100% de estudiantes en B1 y B+ y todos son colegios no oficiales.

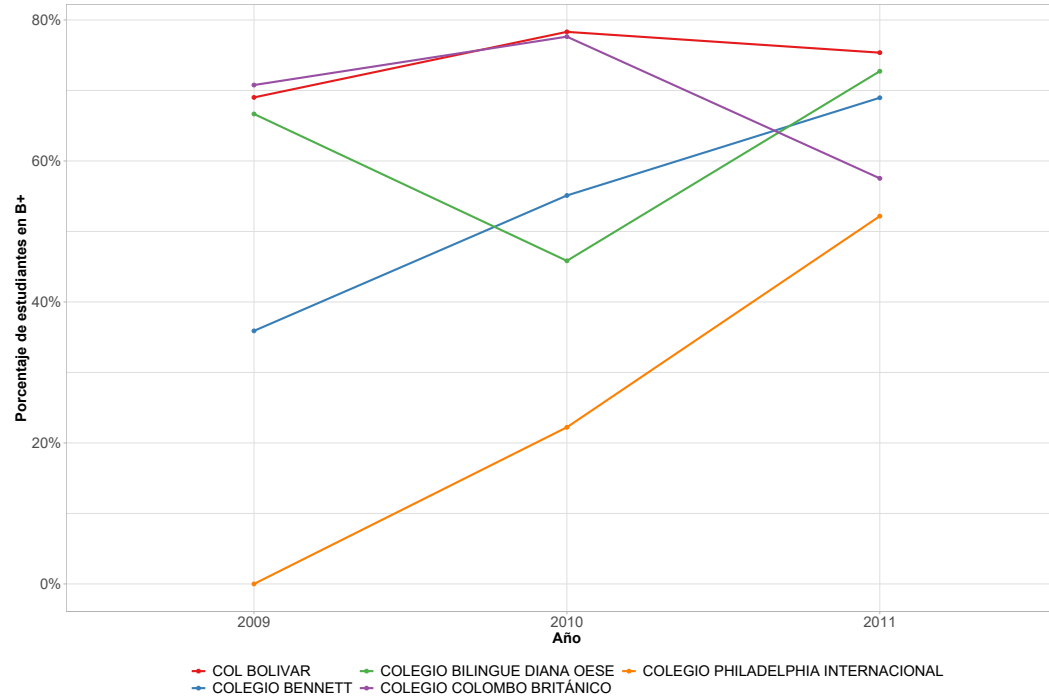
Cuadro 2: 20 colegios con mayor proporción de estudiantes clasificados en los niveles B1 y B+ en 2011

Puesto	Institución	Naturaleza	B+	B1	A2	A1	A-	N*	Sum B1B+
1	COL BOLIVAR	NO OFICIAL	75.36%	24.64%	0.00%	0.00%	0.00%	69	100.00%
2	COLEGIO BILINGUE DIANA OESE	NO OFICIAL	72.73%	27.27%	0.00%	0.00%	0.00%	11	100.00%
3	COLEGIO BENNETT	NO OFICIAL	68.97%	31.03%	0.00%	0.00%	0.00%	58	100.00%
4	COLEGIO COLOMBO BRITÁNICO	NO OFICIAL	57.53%	42.47%	0.00%	0.00%	0.00%	73	100.00%
5	COLEGIO PHILADELPHIA INTERNACIONAL	NO OFICIAL	52.17%	47.83%	0.00%	0.00%	0.00%	23	100.00%
6	COLEGIO LA ARBOLEDA	NO OFICIAL	41.18%	58.82%	0.00%	0.00%	0.00%	17	100.00%
7	COLEGIO INTERNACIONAL LOS CAÑAVERALES	NO OFICIAL	28.57%	71.43%	0.00%	0.00%	0.00%	21	100.00%
8	COL JEFFERSON	NO OFICIAL	49.28%	49.28%	1.45%	0.00%	0.00%	69	98.55%
9	COLEGIO FREINET	NO OFICIAL	45.65%	52.17%	2.17%	0.00%	0.00%	46	97.83%
10	COLEGIO GIMNASIO LA COLINA	NO OFICIAL	54.55%	42.42%	3.03%	0.00%	0.00%	33	96.97%
11	COLEGIO INGLES DE LOS ANDES	NO OFICIAL	59.26%	37.04%	3.70%	0.00%	0.00%	27	96.30%
12	ASPAEN LICEO TACURÍ	NO OFICIAL	30.43%	60.87%	8.70%	0.00%	0.00%	23	91.30%
13	LICEO FRANCES PAUL VALERY	NO OFICIAL	28.26%	63.04%	4.35%	4.35%	0.00%	46	91.30%
14	COLEGIO LAURETTA BENDER	NO OFICIAL	21.88%	65.62%	0.00%	12.50%	0.00%	32	87.50%
15	CORPORACIÓN CULTURAL COLEGIO ALEMÁN - SEDE PRICIPAL	NO OFICIAL	43.18%	43.18%	9.09%	4.55%	0.00%	44	86.36%
16	COLEGIO BRITÁNICO-THE BRITISH SCHOOL	NO OFICIAL	25.00%	60.00%	12.50%	2.50%	0.00%	40	85.00%
17	COLEGIO EKKLESIA	NO OFICIAL	15.38%	69.23%	7.69%	0.00%	7.69%	13	84.62%
18	LICEO BENALCAZAR	NO OFICIAL	12.00%	70.00%	16.00%	2.00%	0.00%	50	82.00%
19	COL BERCHMANS	NO OFICIAL	22.38%	57.34%	16.08%	3.50%	0.70%	143	79.72%
20	CENTRO EDUCATIVO ETIEVAN - COLEGIO ENCUENTROS	NO OFICIAL	27.27%	40.91%	18.18%	13.64%	0.00%	22	68.18%

Fuente: Cálculos propios a partir de información del ICFES.

Por otra parte, la figura 2 muestra la evolución del desempeño en el nivel de inglés B+ de los primeros cinco colegios de este ranking, donde se ve reflejada la variabilidad de la proporción de estudiantes en B+ que tienen estos colegios a través de los años. La proporción de estudiantes en B+ se redujo en 2 de las mejores instituciones del 2011, respecto al año anterior.

Figura 2: Evolución de desempeño en nivel de inglés B+ de los primeros cinco colegios.



Fuente: Cálculos propios a partir de información del ICFES.

Colegios oficiales

En el cuadro 3 se presentan los 20 colegios oficiales de Cali con mejores resultados, el Institucion Educativa Liceo Departamental ocupa el primer lugar, clasificando el 6.4% de sus estudiantes B1 y B+, siendo los de B+ el 0%. La Institucion Educativa Tecnico De Comercio Santa Cecilia y la Institución Educativa Técnica De Ballet Clasico Incolballet ocuparon el segundo y tercer lugar con el 0% y 0% de estudiantes clasificados en B+ respectivamente. De acuerdo con lo presentado y según el cuadro 3, la Institucion Educativa Liceo Departamental quien ocupa el primer lugar, está 43.6 puntos porcentuales por debajo de la meta del 50%, ninguna de las instituciones oficiales cumplen con la meta del 50%.

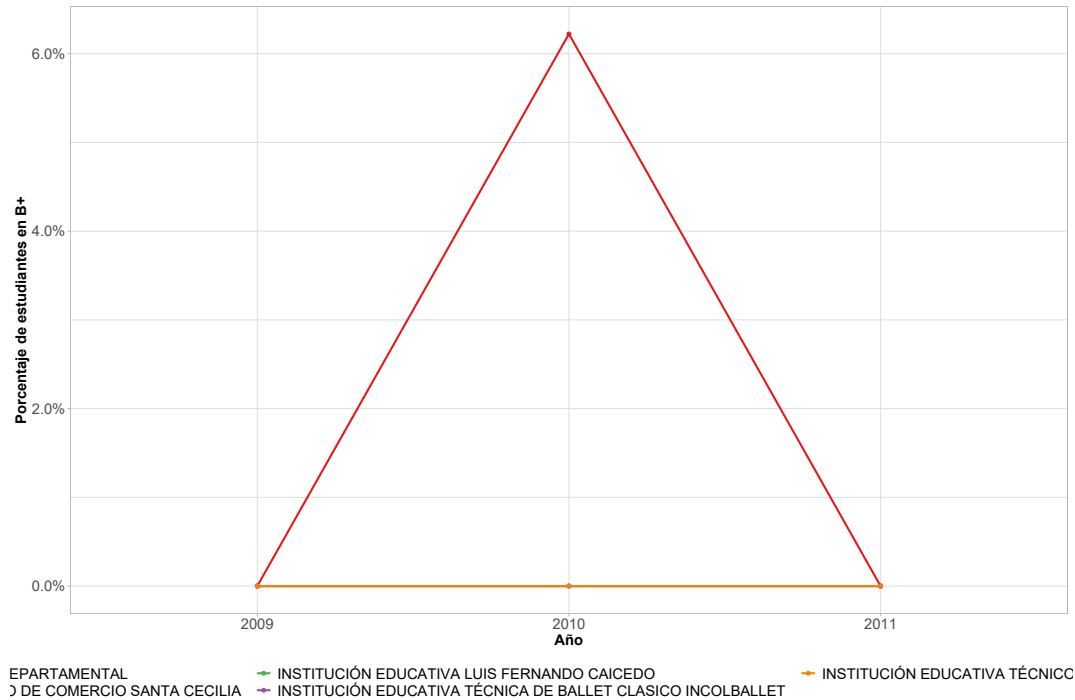
Cuadro 3: 20 colegios oficiales con mayor proporción de estudiantes clasificados en los niveles B1 y B+ en 2011

Puesto	Institución	B+	B1	A2	A1	A-	N*	Sum B1B+	Puesto general
1	INSTITUCION EDUCATIVA LICEO DEPARTAMENTAL	0.00%	6.40%	12.81%	53.69%	27.09%	203	6.40%	109
2	INSTITUCION EDUCATIVA TECNICO DE COMERCIO SANTA CECILIA	0.00%	4.83%	13.10%	57.93%	24.14%	145	4.83%	119
3	INSTITUCIÓN EDUCATIVA TÉCNICA DE BALLETO CLASICO INCOLBALLETO	0.00%	4.76%	9.52%	33.33%	52.38%	21	4.76%	120
4	INSTITUCIÓN EDUCATIVA LUIS FERNANDO CAICEDO	0.00%	4.17%	0.00%	50.00%	45.83%	24	4.17%	124
5	INSTITUCIÓN EDUCATIVA TÉCNICO INDUSTRIAL COMUNA 17	0.00%	4.13%	14.88%	51.24%	29.75%	121	4.13%	126
6	LIC EJERCITO PICHINCHA	0.00%	3.85%	11.54%	65.38%	19.23%	26	3.85%	128
7	COLEGIO NUESTRA SEÑORA DE FATIMA	0.00%	3.66%	13.41%	52.44%	30.49%	82	3.66%	130
8	INSTITUCION EDUCATIVA NORMAL SUPERIOR FARALLONES CALI	0.00%	2.97%	6.93%	52.97%	37.13%	202	2.97%	135
9	INSTITUCION EDUCATIVA REPUBLICA DE ISRAEL	0.00%	2.80%	6.54%	52.34%	38.32%	107	2.80%	137
10	INSTITUCION EDUCATIVA GUILLERMO VALENCIA	0.00%	2.78%	0.00%	52.78%	44.44%	36	2.78%	138
11	INSTITUCION EDUCATIVA JOSE MANUEL SAAVEDRA GALINDO	0.00%	2.74%	2.74%	47.95%	46.58%	73	2.74%	139
12	FRANCISCO JOSE LLOREDA MERA	0.00%	2.47%	3.70%	38.27%	55.56%	81	2.47%	142
13	INSTITUCION EDUCATIVA RAFAEL NAVIA VARON	0.00%	2.19%	6.57%	50.36%	40.88%	137	2.19%	145
14	INSTITUCION EDUCATIVA SANTA LIBRADA	0.28%	1.65%	6.06%	46.28%	45.73%	363	1.93%	149
15	INSTITUCIÓN EDUCATIVA JULIO CAICEDO Y TELLEZ	0.00%	1.92%	1.92%	57.69%	38.46%	52	1.92%	150
16	INSTITUCION EDUCATIVA LA MERCED	0.00%	1.89%	4.72%	45.28%	48.11%	106	1.89%	151
17	INSTITUCION EDUCATIVA TECNICO INDUSTRIAL JOSE MARIA CARBONELL	0.00%	1.64%	8.74%	53.55%	36.07%	183	1.64%	152
18	INSTITUCION EDUCATIVA TECNICA CIUDAD DE CALI	0.00%	1.53%	2.04%	53.57%	42.86%	196	1.53%	157
19	INSTITUCION EDUCATIVA TECNICO INDUSTRIAL VEINTE DE JULIO	0.00%	1.43%	7.14%	51.43%	40.00%	70	1.43%	158
20	INSTITUCION EDUCATIVA BOYACA	0.00%	1.40%	2.80%	42.66%	53.15%	143	1.40%	161

Fuente: Cálculos propios a partir de información del ICFES.

La evolución de la proporción de estudiantes clasificados en B+ de los cinco colegios oficiales mejor ubicados en el ranking se observa en la figura 3. Ningún colegio oficial en el 2011 logra clasificar más del 2% de sus estudiantes en B+ y 1 de 5 redujeron la proporción de estudiantes clasificados en B+ en el 2011, respecto al año anterior.

Figura 3: Evolución de desempeño en nivel de inglés B+ de los primeros cinco colegios oficiales.



Fuente: Cálculos propios a partir de información del ICFES.

Referencias

Alonso JC, Casasbuenas P, Gallo BE, Torres G. Bilingüismo en Santiago de Cali: Análisis de los resultados de las Pruebas SABER 11 y SABER PRO. Cali: Universidad Icesi; 2012.

Ministerio de Educación Nacional. (2004). *Programa Nacional de Bilingüismo Colombia 2004-2019*. Ministerio de Educación Nacional, Bogotá.

Ramirez, J. C., & De Aguas, J. (2015). *Escalafón de la competitividad de los departamentos de Colombia*, 2015. Naciones Unidas (Serie Ed.), *Estudios y Perspectivas*, 34. *Santiago de Chile: CEPAL*

Ministerio de educación Nacional. (2013) *Programa Nacional de inglés: Colombia very well!*

Anexo: Ranking para todos los colegios de Cali 2011

Cuadro 4: Proporción de estudiantes que clasificaron en los niveles B1 y B+ en la promoción de cada colegio de Cali (2011)

Puesto	Institucion	Naturaleza	B+	B1	A2	A1	A-	N*	Sum B1B+
1	COL BOLIVAR	NO OFICIAL	75.36%	24.64%	0.00%	0.00%	0.00%	69	100.00%
2	COLEGIO BILINGUE DIANA OESE	NO OFICIAL	72.73%	27.27%	0.00%	0.00%	0.00%	11	100.00%
3	COLEGIO BENNETT	NO OFICIAL	68.97%	31.03%	0.00%	0.00%	0.00%	58	100.00%
4	COLEGIO COLOMBO BRITÁNICO	NO OFICIAL	57.53%	42.47%	0.00%	0.00%	0.00%	73	100.00%
5	COLEGIO PHILADELPHIA INTERNACIONAL	NO OFICIAL	52.17%	47.83%	0.00%	0.00%	0.00%	23	100.00%
6	COLEGIO LA ARBOLEDA	NO OFICIAL	41.18%	58.82%	0.00%	0.00%	0.00%	17	100.00%
7	COLEGIO INTERNACIONAL LOS CAÑAVERALES	NO OFICIAL	28.57%	71.43%	0.00%	0.00%	0.00%	21	100.00%
8	COL JEFFERSON	NO OFICIAL	49.28%	49.28%	1.45%	0.00%	0.00%	69	98.55%
9	COLEGIO FREINET	NO OFICIAL	45.65%	52.17%	2.17%	0.00%	0.00%	46	97.83%
10	COLEGIO GIMNASIO LA COLINA	NO OFICIAL	54.55%	42.42%	3.03%	0.00%	0.00%	33	96.97%
11	COLEGIO INGLES DE LOS ANDES	NO OFICIAL	59.26%	37.04%	3.70%	0.00%	0.00%	27	96.30%
12	ASPAEN LICEO TACURÍ	NO OFICIAL	30.43%	60.87%	8.70%	0.00%	0.00%	23	91.30%
13	LICEO FRANCES PAUL VALERY	NO OFICIAL	28.26%	63.04%	4.35%	4.35%	0.00%	46	91.30%
14	COLEGIO LAURETTA BENDER	NO OFICIAL	21.88%	65.62%	0.00%	12.50%	0.00%	32	87.50%
15	CORPORACIÓN CULTURAL COLEGIO ALEMÁN - SEDE PRICIPAL	NO OFICIAL	43.18%	43.18%	9.09%	4.55%	0.00%	44	86.36%
16	COLEGIO BRITÁNICO-THE BRITISH SCHOOL	NO OFICIAL	25.00%	60.00%	12.50%	2.50%	0.00%	40	85.00%
17	COLEGIO EKKLESIA	NO OFICIAL	15.38%	69.23%	7.69%	0.00%	7.69%	13	84.62%
18	LICEO BENALCAZAR	NO OFICIAL	12.00%	70.00%	16.00%	2.00%	0.00%	50	82.00%
19	COL BERCHMANS	NO OFICIAL	22.38%	57.34%	16.08%	3.50%	0.70%	143	79.72%
20	CENTRO EDUCATIVO ETIEVAN - COLEGIO ENCUENTROS	NO OFICIAL	27.27%	40.91%	18.18%	13.64%	0.00%	22	68.18%
21	ASPAEN COLEGIO JUANAMBÚ	NO OFICIAL	14.29%	53.57%	25.00%	7.14%	0.00%	28	67.86%
22	COLEGIO HISPANOAMERICANO	NO OFICIAL	10.71%	57.14%	23.81%	8.33%	0.00%	84	67.86%
23	COLEGIO ANGLO AMERICANO	NO OFICIAL	16.67%	50.00%	25.00%	8.33%	0.00%	12	66.67%
24	JARDÍN TIA NORA Y LICEO LOS ALPES	NO OFICIAL	14.29%	46.43%	21.43%	14.29%	3.57%	28	60.71%
25	COLEGIO LACORDAIRE	NO OFICIAL	8.70%	50.72%	24.64%	11.59%	4.35%	69	59.42%
26	COLEGIO LUIS HORACIO GOMEZ	NO OFICIAL	6.90%	48.28%	13.79%	20.69%	10.34%	29	55.17%
27	COLEGIO DEL SAGRADO CORAZÓN DE JESÚS-VALLE DEL LILI	NO OFICIAL	7.14%	46.43%	32.14%	14.29%	0.00%	28	53.57%
28	INST EDUC MONTICELLO	NO OFICIAL	5.88%	47.06%	17.65%	23.53%	5.88%	17	52.94%
29	COLEGIO AMERICANO	NO OFICIAL	5.74%	44.26%	21.31%	23.77%	4.92%	122	50.00%
30	COLEGIO DE SAN LUIS GONZAGA	NO OFICIAL	10.38%	34.91%	24.53%	24.53%	5.66%	106	45.28%
31	COL DE LA SAGRADA FAMILIA	NO OFICIAL	7.14%	38.10%	21.43%	28.57%	4.76%	42	45.24%
32	COLEGIO NUESTRA SEÑORA DEL ROSARIO	NO OFICIAL	8.51%	36.17%	21.28%	27.66%	6.38%	47	44.68%
33	COL ALEJANDRIA	NO OFICIAL	4.35%	39.13%	30.43%	21.74%	4.35%	23	43.48%
34	COL BILINGÜE LANCASTER	NO OFICIAL	16.67%	25.00%	25.00%	29.17%	4.17%	24	41.67%
35	COLEGIO MIGUEL CAMACHO PEREA	NO OFICIAL	8.33%	33.33%	25.00%	25.00%	8.33%	12	41.67%
36	COLEGIO FRANCISCANO PÍO XII	NO OFICIAL	5.19%	36.36%	33.77%	20.78%	3.90%	77	41.56%
37	COL. REAL JEAN PIAGET	NO OFICIAL	11.76%	29.41%	11.76%	29.41%	17.65%	17	41.18%
38	COLEGIO EL PRADO	NO OFICIAL	5.10%	35.67%	30.57%	28.03%	0.64%	157	40.76%
39	COLEGIO REYES CATOLICOS	NO OFICIAL	8.93%	30.36%	28.57%	26.79%	5.36%	56	39.29%
40	F.E LIDERES	NO OFICIAL	7.69%	30.77%	23.08%	15.38%	23.08%	13	38.46%
41	LIC ANGLO DEL VALLE	NO OFICIAL	6.67%	30.00%	30.00%	20.00%	13.33%	30	36.67%
42	COLEGIO LEON DE GREIFF	NO OFICIAL	0.00%	36.36%	43.64%	18.18%	1.82%	110	36.36%
43	COLEGIO NUESTRA SEÑORA DE LA CONSOLACION	NO OFICIAL	1.89%	33.96%	30.19%	32.08%	1.89%	53	35.85%
44	COLEGIO CENTRO DE ARTE JUVENILIA	NO OFICIAL	10.00%	25.00%	20.00%	35.00%	10.00%	40	35.00%
45	MIRAFLORES	NO OFICIAL	6.85%	25.34%	25.34%	31.51%	10.96%	146	32.19%

Continúa

Cuadro 4: Proporción de estudiantes que clasificaron en los niveles B1 y B+ en la promoción de cada colegio de Cali (2011)

Puesto	Institucion	Naturaleza	B+	B1	A2	A1	A-	N*	Sum B1B+
46	COL COOMEVA	NO OFICIAL	6.38%	25.53%	14.89%	40.43%	12.77%	47	31.91%
47	COLEGIO SAN ANTONIO MARIA CLARET	NO OFICIAL	2.70%	29.19%	27.57%	30.27%	10.27%	185	31.89%
48	INST LA CAMPIÑA	NO OFICIAL	6.10%	25.61%	15.85%	28.05%	24.39%	82	31.71%
49	COLEGIO MARIA AUXILIADORA	NO OFICIAL	3.51%	28.07%	21.05%	43.86%	3.51%	57	31.58%
50	COLEGIO LEONÍSTICO LA MERCED	NO OFICIAL	4.08%	24.49%	20.41%	36.73%	14.29%	49	28.57%
51	COL EL PINAR	NO OFICIAL	0.00%	27.78%	27.78%	27.78%	16.67%	18	27.78%
52	COLEGIO LOS ANGELES SAN FERNANDO	NO OFICIAL	0.00%	27.78%	22.22%	33.33%	16.67%	18	27.78%
53	COLEGIO DE LA PRESENTACION - AGUACATAL	NO OFICIAL	6.90%	17.24%	17.24%	37.93%	20.69%	29	24.14%
54	INST TÉCNICO INDUSTRIAL SAN JUAN BOSCO	NO OFICIAL	1.27%	22.78%	27.85%	41.77%	6.33%	79	24.05%
55	COLEGIO FRANCISCO JOSE DE CALDAS	NO OFICIAL	3.85%	19.23%	38.46%	26.92%	11.54%	26	23.08%
56	COLEGIO MAYOR SAN FRANCISCO DE ASIS	NO OFICIAL	2.86%	20.00%	14.29%	31.43%	31.43%	35	22.86%
57	COL TECNICO MARIA ELVINIA	NO OFICIAL	2.63%	19.74%	25.00%	42.11%	10.53%	76	22.37%
58	COLEGIO MAYOR SAN ANTONIO DE PADUA	NO OFICIAL	4.44%	17.78%	17.78%	42.22%	17.78%	45	22.22%
59	COLEGIO MAYOR ALFEREZ REAL	NO OFICIAL	1.85%	20.37%	24.07%	42.59%	11.11%	54	22.22%
60	GIMNASIO LOS FARALLONES VALLE DEL LILY	NO OFICIAL	4.88%	17.07%	14.63%	56.10%	7.32%	41	21.95%
61	COL. NUESTRA SEÑORA DE LA GRACIA	NO OFICIAL	2.63%	18.42%	26.32%	34.21%	18.42%	38	21.05%
62	COLEGIO SAN ALBERTO MAGNO	NO OFICIAL	0.00%	20.00%	30.00%	40.00%	10.00%	20	20.00%
63	COLEGIO IDEAS	NO OFICIAL	0.00%	20.00%	24.00%	32.00%	24.00%	25	20.00%
64	COLEGIO FRANCISCANO DE FRAY DAMIAN GONZALEZ	NO OFICIAL	0.55%	17.49%	16.94%	43.72%	21.31%	183	18.03%
65	COLEGIO CLARETIANO SANTA DOROTEA	NO OFICIAL	0.85%	14.53%	23.08%	47.01%	14.53%	117	15.38%
66	LICEO SUPERIOR JUAN PABLO II	NO OFICIAL	0.00%	15.38%	15.38%	38.46%	30.77%	26	15.38%
67	COL NTRA SRA DE LA ANUNCIACION	NO OFICIAL	0.00%	15.00%	18.33%	50.00%	16.67%	60	15.00%
68	COLEGIO SAN FRANCISCO DE ASIS	NO OFICIAL	0.00%	14.58%	10.42%	56.25%	18.75%	48	14.58%
69	COLEGIO ANDINO	NO OFICIAL	2.86%	11.43%	14.29%	42.86%	28.57%	35	14.29%
70	SANTA MARIA STELLA MARIS	NO OFICIAL	0.00%	14.29%	33.33%	45.24%	7.14%	42	14.29%
71	COLEGIO DE NUESTRA SEÑORA DE CHIQUINQUIRA	NO OFICIAL	0.00%	14.29%	21.43%	46.43%	17.86%	28	14.29%
72	COLEGIO PARROQUIAL DIVINO SALVADOR	NO OFICIAL	3.45%	10.34%	17.24%	51.72%	17.24%	29	13.79%
73	COLEGIO LOS ANGELES DEL NORTE	NO OFICIAL	0.00%	13.75%	21.25%	48.75%	16.25%	80	13.75%
74	COLEGIO LOS ANDES	NO OFICIAL	2.99%	10.45%	13.43%	56.72%	16.42%	67	13.43%
75	LIC CAMPESTRE LA MISION	NO OFICIAL	6.67%	6.67%	6.67%	53.33%	26.67%	15	13.33%
76	LICEO QUIAL	NO OFICIAL	0.00%	13.04%	34.78%	39.13%	13.04%	23	13.04%
77	COL FE Y ESPERANZA MISION PANAMERICANA	NO OFICIAL	0.00%	13.04%	34.78%	13.04%	39.13%	23	13.04%
78	COLEGIO SAN FERNANDO REY	NO OFICIAL	0.00%	12.50%	12.50%	50.00%	25.00%	24	12.50%
79	COLEGIO EL BOSQUE	NO OFICIAL	0.00%	12.50%	12.50%	50.00%	25.00%	16	12.50%
80	COLEGIO FEMENINO SAN FERNANDO	NO OFICIAL	0.00%	12.00%	16.00%	36.00%	36.00%	25	12.00%
81	CORP COLEGIO AMERICAS UNIDAS	NO OFICIAL	1.69%	10.17%	10.17%	47.46%	30.51%	59	11.86%
82	COL DE LA SANTÍSIMA TRINIDAD	NO OFICIAL	0.00%	11.54%	15.38%	38.46%	34.62%	52	11.54%
83	COLEGIO EL CARMELO	NO OFICIAL	1.61%	9.68%	22.58%	46.77%	19.35%	62	11.29%
84	COLEGIO PARROQUIAL NUESTRA SEÑORA DE LOS ANDES	NO OFICIAL	0.00%	11.29%	14.52%	56.45%	17.74%	62	11.29%
85	COLEGIO LUIS CARLOS GALAN SARMIENTO	NO OFICIAL	0.00%	10.71%	28.57%	35.71%	25.00%	28	10.71%
86	COLEGIO MIXTO SAN VICENTE	NO OFICIAL	0.00%	10.71%	10.71%	50.00%	28.57%	28	10.71%
87	COL CIUDADELA EDUC LA PRESENTACIÓN	NO OFICIAL	0.00%	10.53%	15.79%	47.37%	26.32%	76	10.53%
88	INCOVAL	NO OFICIAL	2.60%	7.79%	10.39%	53.25%	25.97%	77	10.39%
89	TALENTOS POLITECNICO E ILINOIS	NO OFICIAL	1.83%	8.26%	6.42%	49.54%	33.94%	109	10.09%
90	ACADEMIA DE CIENCIAS DE COLOMBIA AKADEMOS	NO OFICIAL	0.00%	10.00%	10.00%	37.50%	42.50%	40	10.00%
91	COL.SANTA MARIA DE PANCE	NO OFICIAL	0.00%	9.52%	19.05%	61.90%	9.52%	21	9.52%
92	COLEGIO TECNICO NUEVO SALOMIA	NO OFICIAL	0.00%	9.09%	4.55%	68.18%	18.18%	22	9.09%
93	LICEO JUAN XXIII	NO OFICIAL	1.49%	7.46%	11.94%	49.25%	29.85%	67	8.96%
94	INST NUESTRA SEÑORA DE LA ASUNCION	NO OFICIAL	0.00%	8.70%	30.43%	60.87%	0.00%	46	8.70%
95	COL CATOLICO	NO OFICIAL	0.00%	8.57%	22.86%	38.57%	30.00%	70	8.57%

Continúa

Cuadro 4: Proporción de estudiantes que clasificaron en los niveles B1 y B+ en la promoción de cada colegio de Cali (2011)

Puesto	Institución	Naturaleza	B+	B1	A2	A1	A-	N*	Sum B1B+
96	COLEGIO EL AMPARO	NO OFICIAL	2.78%	5.56%	16.67%	52.78%	22.22%	36	8.33%
97	INST TECNICO HERMANO MIGUEL	NO OFICIAL	0.00%	8.33%	25.00%	33.33%	33.33%	12	8.33%
98	INST NTRA SRA DEL CARMEN	NO OFICIAL	0.00%	8.16%	12.24%	30.61%	48.98%	49	8.16%
99	INSTIUCIÓN EDUCATIVA COLEGIO SAN JOSÉ REFUGIO	NO OFICIAL	0.00%	8.00%	16.00%	54.00%	22.00%	50	8.00%
100	COLEGIO SAN JOSE - BARRIO CHAMPAGNAT	NO OFICIAL	1.82%	5.45%	20.00%	47.27%	25.45%	55	7.27%
101	COLEGIO SAN FRANCISCO JAVIER	NO OFICIAL	0.00%	7.14%	10.71%	53.57%	28.57%	28	7.14%
102	INST DE EDUCACION COMFENALCO VALLLE	NO OFICIAL	0.00%	7.14%	7.14%	21.43%	64.29%	28	7.14%
103	POLITECNICO SUPERIOR DEL VALLE	NO OFICIAL	0.00%	7.14%	0.00%	46.43%	46.43%	28	7.14%
104	COLEGIO SAN PEDRO CLAVER	NO OFICIAL	1.39%	5.56%	16.67%	44.44%	31.94%	72	6.94%
105	SANTA MARIANA DE JESÚS	NO OFICIAL	0.00%	6.82%	31.82%	45.45%	15.91%	44	6.82%
106	CENTRO EDUCATIVO LEONARDO DA VINCI	NO OFICIAL	0.00%	6.67%	6.67%	73.33%	13.33%	15	6.67%
107	COL. TEC. COMCIAL SANTA MARIA GORETTY	NO OFICIAL	0.00%	6.67%	6.67%	26.67%	60.00%	15	6.67%
108	COLEGIO PARROQUIAL NUESTRA SEÑORA DE GUADALUPE	NO OFICIAL	0.00%	6.58%	9.21%	46.05%	38.16%	76	6.58%
109	I.EDU. LICEO DEPARTAMENTAL	OFICIAL	0.00%	6.40%	12.81%	53.69%	27.09%	203	6.40%
110	FUND COL SANTA ISABEL DE HUNGRIA	NO OFICIAL	0.00%	6.35%	17.46%	47.62%	28.57%	63	6.35%
111	LICEO CARLOS CASTRO SAAVEDRA	NO OFICIAL	0.00%	6.25%	12.50%	43.75%	37.50%	16	6.25%
112	COLEGIO MILITAR ALMIRANTE COLON	NO OFICIAL	0.00%	6.15%	10.77%	43.08%	40.00%	65	6.15%
113	COLEGIO LOS ANDES N 2	NO OFICIAL	0.85%	5.08%	8.47%	44.92%	40.68%	118	5.93%
114	COL PARROQ SAN JUAN BAUTISTA	NO OFICIAL	0.00%	5.77%	22.12%	41.35%	30.77%	104	5.77%
115	COLEGIO BAUTISTA	NO OFICIAL	0.00%	5.56%	22.22%	50.00%	22.22%	18	5.56%
116	CENTRO DOCENTE TOMAS CIPRIANO MOSQUERA	NO OFICIAL	0.00%	5.56%	5.56%	44.44%	44.44%	18	5.56%
117	FUND COL PAR SAN PEDRO CLAVER	NO OFICIAL	1.79%	3.57%	10.71%	41.07%	42.86%	56	5.36%
118	COL MIX PEDRO MORALES PINO	NO OFICIAL	0.00%	5.00%	0.00%	35.00%	60.00%	20	5.00%
119	I.EDU. TECNICO DE COMERCIO SANTA CECILIA	OFICIAL	0.00%	4.83%	13.10%	57.93%	24.14%	145	4.83%
120	INSTITUCIÓN EDUCATIVA TÉCNICA DE BALLET CLASICO INCOLBALLET	OFICIAL	0.00%	4.76%	9.52%	33.33%	52.38%	21	4.76%
121	COLEGIO MILITAR ALMIRANTE COLON DE CALI	NO OFICIAL	2.33%	2.33%	16.28%	51.16%	27.91%	43	4.65%
122	COLEGIO PARROQUIAL SANTIAGO APOSTOL	NO OFICIAL	1.12%	3.37%	6.74%	60.67%	28.09%	89	4.49%
123	LA PRESENTACION EL PARAISO	NO OFICIAL	0.00%	4.17%	8.33%	44.44%	43.06%	72	4.17%
124	INSTITUCIÓN EDUCATIVA LUIS FERNANDO CAICEDO	OFICIAL	0.00%	4.17%	0.00%	50.00%	45.83%	24	4.17%
125	LIC COMCIAL LA MILAGROSA	NO OFICIAL	0.00%	4.17%	0.00%	29.17%	66.67%	24	4.17%
126	INSTITUCIÓN EDUCATIVA TÉCNICO INDUSTRIAL COMUNA 17	OFICIAL	0.00%	4.13%	14.88%	51.24%	29.75%	121	4.13%
127	INST TECNICO CALIMA	NO OFICIAL	1.35%	2.70%	4.05%	44.59%	47.30%	74	4.05%
128	LIC EJERCITO PICHINCHA	OFICIAL	0.00%	3.85%	11.54%	65.38%	19.23%	26	3.85%
129	ACADE MILIT JOAQUÍN DE CAICEDO Y CUERO	NO OFICIAL	0.00%	3.70%	14.81%	44.44%	37.04%	27	3.70%
130	COLEGIO NUESTRA SEÑORA DE FATIMA	OFICIAL	0.00%	3.66%	13.41%	52.44%	30.49%	82	3.66%
131	COL MAYOR SANTIAGO DE CALI	NO OFICIAL	0.71%	2.84%	2.13%	51.77%	42.55%	141	3.55%
132	COLEGIO CIUDAD CÓRDOBA	NO OFICIAL	0.00%	3.41%	4.55%	71.59%	20.45%	88	3.41%
133	ACADEMIA MILITAR GENERAL JOSÉ MARÍA CABAL	NO OFICIAL	0.00%	3.33%	5.00%	40.00%	51.67%	60	3.33%
134	CORP EDUCATIVA ADVENTISTA- CÁMBULOS	NO OFICIAL	0.00%	3.33%	3.33%	80.00%	13.33%	30	3.33%
135	I.EDU. NORMAL SUPERIOR FARALLONES CALI	OFICIAL	0.00%	2.97%	6.93%	52.97%	37.13%	202	2.97%
136	CORPORACIÓN EDUCATIVA POPULAR-LICEO DE LA AMISTAD	NO OFICIAL	0.00%	2.86%	14.29%	45.71%	37.14%	35	2.86%
137	I.EDU. REPUBLICA DE ISRAEL	OFICIAL	0.00%	2.80%	6.54%	52.34%	38.32%	107	2.80%
138	I.EDU. GUILLERMO VALENCIA	OFICIAL	0.00%	2.78%	0.00%	52.78%	44.44%	36	2.78%
139	I.EDU. JOSE MANUEL SAAVEDRA GALINDO	OFICIAL	0.00%	2.74%	2.74%	47.95%	46.58%	73	2.74%
140	CENCOES CENTRO COLOMBIANO ESTUDIO SISTEMAS	NO OFICIAL	0.00%	2.70%	0.00%	48.65%	48.65%	37	2.70%
141	INST TEC REAL HOLANDES	NO OFICIAL	0.00%	2.56%	5.13%	48.72%	43.59%	39	2.56%
142	FRANCISCO JOSE LLOREDA MERA	OFICIAL	0.00%	2.47%	3.70%	38.27%	55.56%	81	2.47%
143	COLEGIO PARROQUIAL SAN JOAQUIN	NO OFICIAL	1.22%	1.22%	3.66%	56.10%	37.80%	82	2.44%
144	INST ANDRES BELLO COLOMBO AMERICANO	NO OFICIAL	0.00%	2.44%	9.76%	43.90%	43.90%	41	2.44%

Continúa

Cuadro 4: Proporción de estudiantes que clasificaron en los niveles B1 y B+ en la promoción de cada colegio de Cali (2011)

Puesto	Institucion	Naturaleza	B+	B1	A2	A1	A-	N*	Sum B1B+
145	I.EDU. RAFAEL NAVIA VARON	OFICIAL	0.00%	2.19%	6.57%	50.36%	40.88%	137	2.19%
146	INST CIAL ARQUIDIOCESANO	NO OFICIAL	0.00%	2.17%	10.87%	43.48%	43.48%	46	2.17%
147	INST SER INTERNACIONAL, COMUNA 17	NO OFICIAL	0.00%	2.04%	0.00%	51.02%	46.94%	49	2.04%
148	LIC PORVENIR	NO OFICIAL	0.00%	2.00%	0.00%	46.00%	52.00%	50	2.00%
149	I.EDU. SANTA LIBRADA	OFICIAL	0.28%	1.65%	6.06%	46.28%	45.73%	363	1.93%
150	INSTITUCIÓN EDUCATIVA JULIO CAICEDO Y TELLEZ	OFICIAL	0.00%	1.92%	1.92%	57.69%	38.46%	52	1.92%
151	I.EDU. LA MERCED	OFICIAL	0.00%	1.89%	4.72%	45.28%	48.11%	106	1.89%
152	I.EDU. TECNICO INDUSTRIAL JOSE MARIA CARBONELL	OFICIAL	0.00%	1.64%	8.74%	53.55%	36.07%	183	1.64%
153	CORP NACIONAL DE ESTU	NO OFICIAL	0.00%	1.64%	0.00%	36.07%	62.30%	61	1.64%
154	SANTA TERESA DE JESUS FE Y ALEGRIA	NO OFICIAL	0.00%	1.61%	0.00%	51.61%	46.77%	62	1.61%
155	COLEGIO NARIÑO	NO OFICIAL	0.00%	1.59%	1.59%	47.62%	49.21%	63	1.59%
156	CORP COLEGIO NTRA SRA DEL PILAR	NO OFICIAL	0.00%	1.59%	1.59%	47.62%	49.21%	63	1.59%
157	I.EDU. TECNICA CIUDAD DE CALI	OFICIAL	0.00%	1.53%	2.04%	53.57%	42.86%	196	1.53%
158	I.EDU. TECNICO INDUSTRIAL VEINTE DE JULIO	OFICIAL	0.00%	1.43%	7.14%	51.43%	40.00%	70	1.43%
159	COL MIGUEL ANGEL BUONARROTI	NO OFICIAL	0.00%	1.43%	2.14%	42.86%	53.57%	140	1.43%
160	COL ARQUID. JUAN PABLO II	NO OFICIAL	0.00%	1.41%	2.82%	56.34%	39.44%	71	1.41%
161	I.EDU. BOYACA	OFICIAL	0.00%	1.40%	2.80%	42.66%	53.15%	143	1.40%
162	COLEGIO NUEVO MILENIO	NO OFICIAL	0.00%	1.37%	4.11%	31.51%	63.01%	73	1.37%
163	COLEGIO SANTA ISABEL DE HUNGRIA SEDE SAN LUIS	NO OFICIAL	0.00%	1.35%	6.76%	51.35%	40.54%	148	1.35%
164	I.EDU. JORGE ISAACS	OFICIAL	0.00%	1.34%	5.37%	54.13%	39.16%	521	1.34%
165	I.EDU. VILLACOLOMBIA	OFICIAL	0.00%	1.33%	5.33%	57.33%	36.00%	75	1.33%
166	INST TEC CIAL COLOMBO LIBANES	NO OFICIAL	0.00%	1.23%	1.23%	43.21%	54.32%	81	1.23%
167	COLEGIO SANTA ISABEL DE HUNGRIA SEDE ALFONSO LOPEZ	NO OFICIAL	0.00%	1.16%	4.35%	55.65%	38.84%	345	1.16%
168	INSTITUCIÓN EDUCATIVA SANTA FE	OFICIAL	0.00%	1.11%	3.33%	38.89%	56.67%	90	1.11%
169	I.EDU. TECNICA COMCIAL LAS AMERICAS	OFICIAL	0.54%	0.54%	1.63%	61.96%	35.33%	184	1.09%
170	I.EDU. TECNICA INDUSTRIAL ANTONIO JOSE CAMACHO	OFICIAL	0.00%	1.08%	3.94%	54.84%	40.14%	279	1.08%
171	I.EDU. TECNICO INDUSTRIAL PEDRO ANTONIO MOLINA	OFICIAL	0.00%	1.06%	4.79%	54.26%	39.89%	188	1.06%
172	CENTRO ETNOEDUCATIVO ANTONIO MACEO	NO OFICIAL	0.00%	1.02%	1.02%	46.94%	51.02%	98	1.02%
173	CENTRO EDUCATIVO INDUSTRIAL LUIS MADINA	NO OFICIAL	0.00%	1.00%	5.00%	54.00%	40.00%	100	1.00%
174	I.EDU. TCNICO COMCIAL JOSE MARIA VIVAS BALCAZAR	OFICIAL	0.00%	0.99%	3.47%	54.95%	40.59%	202	0.99%
175	CENTRO EDUCATIVO BOLIVARIANO	NO OFICIAL	0.00%	0.91%	1.82%	42.40%	54.86%	658	0.91%
176	I.EDU. AGUSTIN NIETO CABALLERO	OFICIAL	0.00%	0.90%	0.90%	57.66%	40.54%	111	0.90%
177	INST TEC REY DE REYES	NO OFICIAL	0.00%	0.88%	2.65%	41.59%	54.87%	113	0.88%
178	I.EDU. CELMIRA BUENO DE OREJUELA	OFICIAL	0.00%	0.85%	2.56%	57.26%	39.32%	117	0.85%
179	COLEGIO DE LA CAJA DE COMPENSACIÓN FAMILIAR DEL VALLE DEL CAUCA	NO OFICIAL	0.00%	0.85%	2.56%	31.62%	64.96%	117	0.85%
180	I.EDU. TECNICA DE COMERCIO SIMON RODRIGUEZ	OFICIAL	0.00%	0.84%	4.20%	48.74%	46.22%	119	0.84%
181	COLEGIO MAYOR SANTIAGO DE CALI-SEDE GUAYACANES	NO OFICIAL	0.00%	0.83%	11.57%	50.41%	37.19%	121	0.83%
182	I.EDU. SANTO TOMAS CASD	OFICIAL	0.00%	0.82%	2.46%	43.44%	53.28%	122	0.82%
183	I.EDU. TECNICA CIUDADELA DESEPAZ	OFICIAL	0.79%	0.00%	0.79%	40.16%	58.27%	127	0.79%
184	INST COLOMBIA	NO OFICIAL	0.00%	0.73%	1.46%	46.72%	51.09%	137	0.73%
185	I.EDU. JOAQUIN DE CAYZEDO Y CUERO	OFICIAL	0.00%	0.71%	3.55%	51.77%	43.97%	141	0.71%
186	I.EDU. LA ANUNCIACION	OFICIAL	0.00%	0.69%	4.83%	40.00%	54.48%	145	0.69%
187	I.EDU. VILLA DEL SUR	OFICIAL	0.00%	0.65%	2.58%	54.19%	42.58%	155	0.65%
188	I.EDU. LIBARDO MADRID VALDERRAMA	OFICIAL	0.00%	0.60%	1.79%	45.24%	52.38%	168	0.60%
189	FUNDACION COLEGIO SANTA ISABEL DE HUNGRIA SEDE SAN FELIPE	NO OFICIAL	0.00%	0.60%	1.19%	51.19%	47.02%	168	0.60%
190	I.EDU. NORMAL SUPERIOR SANTIAGO DE CALI	OFICIAL	0.00%	0.57%	3.43%	57.14%	38.86%	175	0.57%
191	I.EDU. TECNICO INDUSTRIAL DONALD RODRIGO TAFUR	OFICIAL	0.00%	0.54%	1.09%	45.11%	53.26%	184	0.54%
192	FUNDACION COLEGIO SANTA ISABEL DE HUNGRIA CALIMIO NORTE	NO OFICIAL	0.00%	0.54%	2.69%	39.25%	57.53%	186	0.54%
193	INSTITUCIÓN EDUCATIVA TÉCNICA COMCIAL HERNANDO NAVIA VARON	OFICIAL	0.27%	0.27%	1.86%	48.94%	46.67%	376	0.53%
194	I.EDU. EUSTAQUIO PALACIOS	OFICIAL	0.00%	0.41%	0.41%	48.76%	50.41%	242	0.41%

Continúa

Cuadro 4: Proporción de estudiantes que clasificaron en los niveles B1 y B+ en la promoción de cada colegio de Cali (2011)

Puesto	Institución	Naturaleza	B+	B1	A2	A1	A-	N*	Sum B1B+
195	COLEGIO COMPARTIR	NO OFICIAL	0.00%	0.38%	2.68%	51.72%	45.21%	261	0.38%
196	COL. EL DIVINO NIÑO	NO OFICIAL	0.00%	0.00%	50.00%	50.00%	0.00%	12	0.00%
197	COL CRISTIANO AMOR Y PAZ	NO OFICIAL	0.00%	0.00%	27.27%	27.27%	45.45%	11	0.00%
198	FUN LIC SANTA INES	NO OFICIAL	0.00%	0.00%	17.65%	35.29%	47.06%	17	0.00%
199	COLEGIO LA PROVIDENCIA	NO OFICIAL	0.00%	0.00%	15.38%	61.54%	23.08%	26	0.00%
200	INST TECNICO SALOMIA	NO OFICIAL	0.00%	0.00%	13.33%	33.33%	53.33%	15	0.00%
201	INST CAMILO TERREROS	NO OFICIAL	0.00%	0.00%	12.90%	41.94%	45.16%	31	0.00%
202	CENT EDUC SEBASTIAN DE BELALCAZAR	NO OFICIAL	0.00%	0.00%	10.53%	63.16%	26.32%	19	0.00%
203	INST TEC IND SEÑOR DE LOS MILAGROS	NO OFICIAL	0.00%	0.00%	9.38%	56.25%	34.38%	32	0.00%
204	INST CENTRAL DEL COMERCIO Y BACHILLERATO	NO OFICIAL	0.00%	0.00%	9.09%	48.48%	42.42%	33	0.00%
205	LICEO NUEVA FLORESTA	NO OFICIAL	0.00%	0.00%	9.09%	36.36%	54.55%	11	0.00%
206	I.EDU. POLITECNICO MUNICIPAL DE CALI	OFICIAL	0.00%	0.00%	8.94%	65.04%	26.02%	123	0.00%
207	I.EDU. ALBERTO CARVAJAL BORRERO	OFICIAL	0.00%	0.00%	8.45%	47.89%	43.66%	71	0.00%
208	INST LA RIVERA	NO OFICIAL	0.00%	0.00%	8.33%	66.67%	25.00%	12	0.00%
209	INST TECNICO LA RIVIERA	NO OFICIAL	0.00%	0.00%	8.33%	41.67%	50.00%	24	0.00%
210	LICEO BRILLANTE JUVENTUD	NO OFICIAL	0.00%	0.00%	8.33%	41.67%	50.00%	12	0.00%
211	COL.CIAL. STA JUANA DE ARCO	NO OFICIAL	0.00%	0.00%	8.33%	33.33%	58.33%	12	0.00%
212	LICEO MAYOR MIXTO TERCER MILENIO	NO OFICIAL	0.00%	0.00%	8.00%	52.00%	40.00%	25	0.00%
213	I.EDU. JUAN DE AMPUDIA	OFICIAL	0.00%	0.00%	7.89%	55.26%	36.84%	114	0.00%
214	COLEGIO COMICIAL NUEVA ERA VG	NO OFICIAL	0.00%	0.00%	7.69%	69.23%	23.08%	13	0.00%
215	LICEO LOS PINOS	NO OFICIAL	0.00%	0.00%	7.69%	50.00%	42.31%	26	0.00%
216	COLEGIO SANTA ISABEL DE HUNGRIA SEDE COMUNEROS II	NO OFICIAL	0.00%	0.00%	7.14%	54.29%	38.57%	70	0.00%
217	CORP EDUCATIVA ANTONIO MACEO	NO OFICIAL	0.00%	0.00%	6.90%	51.72%	41.38%	29	0.00%
218	INST COMICIAL INDUSTRIAL Y TECNOLÓGICO ICIT	NO OFICIAL	0.00%	0.00%	6.35%	47.62%	46.03%	63	0.00%
219	LIC PEDAGÓGICO SURORIENTAL	NO OFICIAL	0.00%	0.00%	6.00%	54.00%	40.00%	50	0.00%
220	I.EDU. EVARISTO GARCIA	OFICIAL	0.00%	0.00%	6.00%	46.00%	48.00%	50	0.00%
221	I.EDU. NELSON GARCÉS VERNAZA	OFICIAL	0.00%	0.00%	5.88%	29.41%	64.71%	34	0.00%
222	INSTITUCIÓN EDUCATIVA CARLOS HOLGUIN LLOREDA	OFICIAL	0.00%	0.00%	5.26%	49.12%	45.61%	57	0.00%
223	I.EDU. LA BUITRERA JOSE MARIA GARCIA DE TOLED	OFICIAL	0.00%	0.00%	5.13%	42.31%	52.56%	78	0.00%
224	INSTITUCIÓN EDUCATIVA PANCE	OFICIAL	0.00%	0.00%	5.00%	50.00%	45.00%	20	0.00%
225	I.EDU. ALVARO ECHEVERRY	OFICIAL	0.00%	0.00%	5.00%	47.00%	48.00%	100	0.00%
226	JOSE HOLGUIN GARCES	OFICIAL	0.00%	0.00%	5.00%	45.00%	50.00%	20	0.00%
227	COLEGIO GENERAL JOSE MARIA CORDOBA SEDE 2	NO OFICIAL	0.00%	0.00%	4.76%	42.86%	52.38%	21	0.00%
228	LICEO LATINO	NO OFICIAL	0.00%	0.00%	4.65%	44.19%	51.16%	43	0.00%
229	JOSE HOLGUIN GARCES	OFICIAL	0.00%	0.00%	4.55%	54.55%	40.91%	44	0.00%
230	COL COMUNAL NUEVA GRANADA	NO OFICIAL	0.00%	0.00%	4.35%	65.22%	30.43%	23	0.00%
231	LICEO CAÑAVERAL DE OCCIDENTE	NO OFICIAL	0.00%	0.00%	4.35%	56.52%	39.13%	23	0.00%
232	LICEO MAYOR TECNICO DEL VALLE	NO OFICIAL	0.00%	0.00%	4.35%	34.78%	60.87%	23	0.00%
233	COLEGIO PANAMERICANO	NO OFICIAL	0.00%	0.00%	3.85%	42.31%	53.85%	26	0.00%
234	LIC. RAFAEL GARCIA HERREROS	NO OFICIAL	0.00%	0.00%	3.70%	48.15%	48.15%	27	0.00%
235	INST SER INTERNACIONAL SEDE DIAMANTE	NO OFICIAL	0.00%	0.00%	3.64%	38.18%	58.18%	55	0.00%
236	LICEO NAPOLITANO	NO OFICIAL	0.00%	0.00%	3.57%	57.14%	39.29%	28	0.00%
237	COL SAN SEBASTIAN	NO OFICIAL	0.00%	0.00%	3.57%	40.48%	55.95%	84	0.00%
238	COL TEC JUVENIL DEL VALLE	NO OFICIAL	0.00%	0.00%	3.51%	50.88%	45.61%	57	0.00%
239	INSTITUCIÓN EDUCATIVA TÉCNICO INDUSTRIAL DIEZ DE MAYO	OFICIAL	0.00%	0.00%	3.33%	40.83%	55.83%	120	0.00%
240	INST TÉCNICO REGIONAL INTER	NO OFICIAL	0.00%	0.00%	3.28%	36.07%	60.66%	61	0.00%
241	COLEGIO PARROQUIAL SAN FRANCISCO JAVIER	NO OFICIAL	0.00%	0.00%	3.23%	67.74%	29.03%	31	0.00%
242	COLEGIO RODRIGO LLOREDA CAICEDO	NO OFICIAL	0.00%	0.00%	3.23%	48.39%	48.39%	93	0.00%
243	I.EDU. GENERAL ALFREDO VASQUEZ COBO	OFICIAL	0.00%	0.00%	2.97%	54.46%	42.57%	101	0.00%

Continúa

Cuadro 4: Proporción de estudiantes que clasificaron en los niveles B1 y B+ en la promoción de cada colegio de Cali (2011)

Puesto	Institucion	Naturaleza	B+	B1	A2	A1	A-	N*	Sum B1B+
244	INST DE BACHILLERATO TECNOLOGICO DANIEL GILLARD	NO OFICIAL	0.00%	0.00%	2.94%	35.29%	61.76%	34	0.00%
245	INSTITUCIÓN EDUCATIVA MARICE SINISTERRA	OFICIAL	0.00%	0.00%	2.90%	46.38%	50.72%	69	0.00%
246	GABRIEL GARCIA MARQUEZ	OFICIAL	0.00%	0.00%	2.78%	41.67%	55.56%	144	0.00%
247	I.EDU. CIUDAD MODELO	OFICIAL	0.00%	0.00%	2.74%	38.36%	58.90%	73	0.00%
248	COLEGIO SANTA ISABEL DE HUNGRIA SEDE AGUACATAL	NO OFICIAL	0.00%	0.00%	2.70%	43.24%	54.05%	74	0.00%
249	CENTRO EDUCATIVO FE Y ALEGRIA LA PEDREGOSA	NO OFICIAL	0.00%	0.00%	2.63%	60.53%	36.84%	38	0.00%
250	I.EDU. SIETE DE AGOSTO	OFICIAL	0.00%	0.00%	2.59%	46.55%	50.86%	116	0.00%
251	COL LA DIVINA ENSEÑANZA	NO OFICIAL	0.00%	0.00%	2.56%	56.41%	41.03%	39	0.00%
252	I.EDU. GABRIELA MISTRAL	OFICIAL	0.00%	0.00%	2.50%	48.75%	48.75%	160	0.00%
253	CENTRO DOCENTE LICEO MARISOL	NO OFICIAL	0.00%	0.00%	2.50%	35.00%	62.50%	40	0.00%
254	LICEO COMPUTARIZADO SISTEVALLE	NO OFICIAL	0.00%	0.00%	2.44%	51.22%	46.34%	41	0.00%
255	COLEGIO SANTA ISABEL DE HUNGRIA SEDE INVICALI DESEPAZ	NO OFICIAL	0.00%	0.00%	2.36%	48.82%	48.82%	127	0.00%
256	CELIMO RUEDA	OFICIAL	0.00%	0.00%	2.13%	38.30%	59.57%	47	0.00%
257	CARLOS HOLMES TRUJILLO	OFICIAL	0.00%	0.00%	2.04%	51.02%	46.94%	49	0.00%
258	COLEGIO CESAR CONTO	NO OFICIAL	0.00%	0.00%	2.02%	46.46%	51.52%	99	0.00%
259	COLEGIO EL HOGAR	NO OFICIAL	0.00%	0.00%	1.96%	47.06%	50.98%	51	0.00%
260	PORTETE DE TARQUI	OFICIAL	0.00%	0.00%	1.89%	46.54%	51.57%	159	0.00%
261	COLEGIO SANTA ISABEL DE HUNGRIA SEDE CALIMIO DESEPAZ	NO OFICIAL	0.00%	0.00%	1.76%	43.99%	54.25%	341	0.00%
262	LICEO FARALLONES DEL NORTE	NO OFICIAL	0.00%	0.00%	1.75%	43.86%	54.39%	57	0.00%
263	I.EDU. JOSE ANTONIO GALAN	OFICIAL	0.00%	0.00%	1.67%	50.00%	48.33%	60	0.00%
264	LICEO CERROS DEL VALLE	NO OFICIAL	0.00%	0.00%	1.54%	53.85%	44.62%	65	0.00%
265	I.EDU. MONTEBELLO	OFICIAL	0.00%	0.00%	1.54%	45.38%	53.08%	130	0.00%
266	CENTRO DE CAPACITACION SANTA INES	NO OFICIAL	0.00%	0.00%	1.52%	31.82%	66.67%	66	0.00%
267	CENTRO DE ESTU PARA LOS SISTEMAS DE INFORMACION CESI	NO OFICIAL	0.00%	0.00%	1.49%	40.30%	58.21%	67	0.00%
268	I.EDU. TECNICO INDUSTRIAL LUZ HAYDEE GUERRERO MOLINA	OFICIAL	0.00%	0.00%	1.45%	47.83%	50.72%	69	0.00%
269	COL FE Y ALEGRÍA MADRE ALBERTA	NO OFICIAL	0.00%	0.00%	1.37%	42.47%	56.16%	73	0.00%
270	CIUDAD DE CALI	OFICIAL	0.00%	0.00%	1.35%	50.00%	48.65%	74	0.00%
271	INSTITUCIÓN EDUCATIVA GENERAL FRANCISCO DE PAULA SANTANDER	OFICIAL	0.00%	0.00%	1.31%	54.25%	44.44%	153	0.00%
272	I.EDU. JUANA DE CAICEDO Y CUERO	OFICIAL	0.00%	0.00%	1.28%	57.69%	41.03%	78	0.00%
273	I.EDU. MANUEL MARIA MALLARINO	OFICIAL	0.00%	0.00%	1.28%	48.72%	50.00%	78	0.00%
274	I.EDU. LA ESPERANZA	OFICIAL	0.00%	0.00%	1.19%	51.19%	47.62%	84	0.00%
275	CENT DOC BARTOLOME MITRE	NO OFICIAL	0.00%	0.00%	1.16%	44.19%	54.65%	86	0.00%
276	LA INMACULADA	OFICIAL	0.00%	0.00%	1.15%	41.38%	57.47%	87	0.00%
277	MONSEÑOR RAMON ARCILA	OFICIAL	0.00%	0.00%	1.00%	41.29%	57.71%	201	0.00%
278	I.EDU. CIUDAD CORDOBA	OFICIAL	0.00%	0.00%	0.94%	45.28%	53.77%	106	0.00%
279	LIC MIX EMPERADOR DE CALI	NO OFICIAL	0.00%	0.00%	0.88%	47.79%	51.33%	113	0.00%
280	I.EDU. TECNICO INDUSTRIAL MULTIPROPOSITO	OFICIAL	0.00%	0.00%	0.88%	39.82%	59.29%	113	0.00%
281	I.EDU. VICENTE BORRERO COSTA	OFICIAL	0.00%	0.00%	0.81%	48.39%	50.81%	124	0.00%
282	JOSE HOLGUIN GARCES	OFICIAL	0.00%	0.00%	0.79%	52.76%	46.46%	127	0.00%
283	CARLOS HOLGUIN MALLARINO	OFICIAL	0.00%	0.00%	0.59%	43.53%	55.88%	170	0.00%
284	I.EDU. ALFONSO LOPEZ PUMAREJO	OFICIAL	0.00%	0.00%	0.57%	48.86%	50.57%	176	0.00%
285	LICEO SAGRADO CORAZON DE JESUS	NO OFICIAL	0.00%	0.00%	0.00%	83.33%	16.67%	18	0.00%
286	LICEO SUPERIOR DEL VALLE	NO OFICIAL	0.00%	0.00%	0.00%	73.68%	26.32%	19	0.00%
287	COLEGIO EMPL MODERNO	NO OFICIAL	0.00%	0.00%	0.00%	69.57%	30.43%	23	0.00%
288	COL CENTRAL MADRID	NO OFICIAL	0.00%	0.00%	0.00%	68.00%	32.00%	25	0.00%
289	COLEGIO HORIZONTES	NO OFICIAL	0.00%	0.00%	0.00%	66.67%	33.33%	12	0.00%
290	CENT DOC LA VICTORIA	NO OFICIAL	0.00%	0.00%	0.00%	66.67%	33.33%	12	0.00%
291	FUNDACIÓN COLEGIO GENERAL JOSE MARIA CORDOBA	NO OFICIAL	0.00%	0.00%	0.00%	64.29%	35.71%	14	0.00%
292	COLEGIO NUESTRA SEÑORA DE LA PROVIDENCIA	NO OFICIAL	0.00%	0.00%	0.00%	63.64%	36.36%	11	0.00%
293	LICEO COMCIAL SANTA LUCIA	NO OFICIAL	0.00%	0.00%	0.00%	63.64%	36.36%	11	0.00%

Continúa

Cuadro 4: Proporción de estudiantes que clasificaron en los niveles B1 y B+ en la promoción de cada colegio de Cali (2011)

Puesto	Institución	Naturaleza	B+	B1	A2	A1	A-	N*	Sum B1B+
294	INST MODERNO	NO OFICIAL	0.00%	0.00%	0.00%	63.64%	36.36%	11	0.00%
295	LICEO MIXTO LA MILAGROSA	NO OFICIAL	0.00%	0.00%	0.00%	61.54%	38.46%	26	0.00%
296	COLEGIO POLITECNICO SIGLO XXI	NO OFICIAL	0.00%	0.00%	0.00%	61.36%	38.64%	44	0.00%
297	INSTITUCIÓN EDUCATIVA EVA RIASCOS PLATA	OFICIAL	0.00%	0.00%	0.00%	59.46%	40.54%	37	0.00%
298	COLEGIO RAMON FRANKY GALVIS	NO OFICIAL	0.00%	0.00%	0.00%	59.09%	40.91%	22	0.00%
299	COL SANTA LUCIA	NO OFICIAL	0.00%	0.00%	0.00%	58.33%	41.67%	12	0.00%
300	CENT DOC SANTIAGO DE CALI	NO OFICIAL	0.00%	0.00%	0.00%	57.14%	42.86%	49	0.00%
301	COLEGIO LA ASUNCION	NO OFICIAL	0.00%	0.00%	0.00%	57.14%	42.86%	21	0.00%
302	CENTRO EDUCATIVO CRISTIANO SION	NO OFICIAL	0.00%	0.00%	0.00%	57.14%	42.86%	14	0.00%
303	INST POLITÉCNICO COMUNA 21	NO OFICIAL	0.00%	0.00%	0.00%	56.25%	43.75%	16	0.00%
304	INST TEC CCIAL DEL NORTE	NO OFICIAL	0.00%	0.00%	0.00%	55.56%	44.44%	27	0.00%
305	CENT DOC PARROQ SAN MARCOS	NO OFICIAL	0.00%	0.00%	0.00%	55.00%	45.00%	40	0.00%
306	COLEGIO MICROEMPL JOSÉ PARDO LÓPEZ	NO OFICIAL	0.00%	0.00%	0.00%	54.55%	45.45%	11	0.00%
307	COLEGIO EDUARDO SANTOS	NO OFICIAL	0.00%	0.00%	0.00%	53.85%	46.15%	26	0.00%
308	COL COMUNITARIO TEC IND. UNIDAD BOLIVARIANA	NO OFICIAL	0.00%	0.00%	0.00%	53.85%	46.15%	13	0.00%
309	COLEGIO HERNANDO CAICEDO	NO OFICIAL	0.00%	0.00%	0.00%	53.33%	46.67%	15	0.00%
310	COL EL SENDERO DEL FUTURO	NO OFICIAL	0.00%	0.00%	0.00%	52.94%	47.06%	17	0.00%
311	CENT DOC ESTEBAN PERNET	NO OFICIAL	0.00%	0.00%	0.00%	52.94%	47.06%	17	0.00%
312	LIC. SUPERIOR DEL VALLE NO.3	NO OFICIAL	0.00%	0.00%	0.00%	52.63%	47.37%	19	0.00%
313	COL ACAD EL POBLADO	NO OFICIAL	0.00%	0.00%	0.00%	52.00%	48.00%	25	0.00%
314	I.EDU. JESUS VILLAFANE FRANCO	OFICIAL	0.00%	0.00%	0.00%	50.00%	50.00%	36	0.00%
315	COL. COMUNIT. IVAN DARIO LOPEZ	NO OFICIAL	0.00%	0.00%	0.00%	50.00%	50.00%	12	0.00%
316	ASOC EDUC COL ARANGO Y CUERO	NO OFICIAL	0.00%	0.00%	0.00%	50.00%	50.00%	12	0.00%
317	INST TECNICO DE COMERCIO Y SISTEMAS	NO OFICIAL	0.00%	0.00%	0.00%	50.00%	50.00%	12	0.00%
318	INST DE EDUC TECNICA ICET CENTRO	NO OFICIAL	0.00%	0.00%	0.00%	50.00%	50.00%	32	0.00%
319	LICEO COLOMBO IRLANDES	NO OFICIAL	0.00%	0.00%	0.00%	50.00%	50.00%	14	0.00%
320	INST NACIONAL EBENEZER	NO OFICIAL	0.00%	0.00%	0.00%	50.00%	50.00%	12	0.00%
321	COLEGIO LA SAGRADA FAMILIA II	NO OFICIAL	0.00%	0.00%	0.00%	50.00%	50.00%	22	0.00%
322	INSTITUCIÓN EDUCATIVA BARTOLOMÉ LOBOGUERRERO	OFICIAL	0.00%	0.00%	0.00%	49.06%	50.94%	53	0.00%
323	SEDE ANTONIO VILLAVICENCIO	OFICIAL	0.00%	0.00%	0.00%	48.39%	51.61%	31	0.00%
324	LICEO SANTA CLARA	NO OFICIAL	0.00%	0.00%	0.00%	48.08%	51.92%	52	0.00%
325	COL. MIX. CARLOS PAYAN	NO OFICIAL	0.00%	0.00%	0.00%	47.62%	52.38%	21	0.00%
326	COL. PUERTA DEL SOL	NO OFICIAL	0.00%	0.00%	0.00%	47.37%	52.63%	38	0.00%
327	INST TEC LOS SABIOS DEL FUTURO	NO OFICIAL	0.00%	0.00%	0.00%	46.67%	53.33%	15	0.00%
328	COLEGIO EL TESORO DEL SABER	NO OFICIAL	0.00%	0.00%	0.00%	46.43%	53.57%	28	0.00%
329	LIC MODERNO CIUDAD DE CALI	NO OFICIAL	0.00%	0.00%	0.00%	46.15%	53.85%	13	0.00%
330	INST TÉCNICO INDSUTRIAL MANUEL ELKIN PATARROYO	NO OFICIAL	0.00%	0.00%	0.00%	46.15%	53.85%	13	0.00%
331	COLEGIO COMUNITARIO FUCOMABE	NO OFICIAL	0.00%	0.00%	0.00%	45.83%	54.17%	24	0.00%
332	INST TECNICO DE EXCELENCIA EEMPL	NO OFICIAL	0.00%	0.00%	0.00%	45.83%	54.17%	24	0.00%
333	CENT EDUC COMUNIT OMAR TORRIJOS	NO OFICIAL	0.00%	0.00%	0.00%	45.45%	54.55%	22	0.00%
334	COL SANTA CRUZ	NO OFICIAL	0.00%	0.00%	0.00%	45.45%	54.55%	22	0.00%
335	COLEGIO JUAN CAMILO	NO OFICIAL	0.00%	0.00%	0.00%	45.45%	54.55%	11	0.00%
336	CENTRO DE EDUC EN TECNOLOGIA CENTEC	NO OFICIAL	0.00%	0.00%	0.00%	45.16%	54.84%	31	0.00%
337	CENTRO EDUCATIVO ALFA Y OMEGA	NO OFICIAL	0.00%	0.00%	0.00%	44.44%	55.56%	27	0.00%
338	COLEGIO TECNICO JUVENIL DEL SUR	NO OFICIAL	0.00%	0.00%	0.00%	44.16%	55.84%	77	0.00%
339	CENTRO EDUCATIVO FE Y ALEGRIA SIFFREDI	NO OFICIAL	0.00%	0.00%	0.00%	44.07%	55.93%	59	0.00%
340	COL VIDA NUEVA	NO OFICIAL	0.00%	0.00%	0.00%	44.00%	56.00%	50	0.00%
341	INST LOS ANGELES DE DIOS	NO OFICIAL	0.00%	0.00%	0.00%	43.75%	56.25%	16	0.00%
342	I.EDU. EL DIAMANTE	OFICIAL	0.00%	0.00%	0.00%	43.64%	56.36%	55	0.00%
343	JUAN BAUTISTA DE LA SALLE	OFICIAL	0.00%	0.00%	0.00%	43.48%	56.52%	23	0.00%

Continúa

Cuadro 4: Proporción de estudiantes que clasificaron en los niveles B1 y B+ en la promoción de cada colegio de Cali (2011)

Puesto	Institución	Naturaleza	B+	B1	A2	A1	A-	N*	Sum B1B+
344	ANTONIO BARBERENA	OFICIAL	0.00%	0.00%	0.00%	43.48%	56.52%	23	0.00%
345	COLEGIO COOPERATIVO NUESTRA SEÑORA DE LOS REMEDIOS	NO OFICIAL	0.00%	0.00%	0.00%	42.86%	57.14%	14	0.00%
346	COLEGIO MAYOR DEL NORTE 2 - PIZAMOS	NO OFICIAL	0.00%	0.00%	0.00%	42.50%	57.50%	40	0.00%
347	CORP EDUC QUINTO CENTENARIO	NO OFICIAL	0.00%	0.00%	0.00%	42.31%	57.69%	26	0.00%
348	I.EDU. SANTA ROSA	OFICIAL	0.00%	0.00%	0.00%	42.11%	57.89%	95	0.00%
349	F.E JOSE ANGEL HERRERA MORA	NO OFICIAL	0.00%	0.00%	0.00%	41.94%	58.06%	31	0.00%
350	I.EDU. VILLACARMELO -CACIQUE CALARCA	OFICIAL	0.00%	0.00%	0.00%	41.67%	58.33%	12	0.00%
351	LICEO CALIMIO DESEPAZ	NO OFICIAL	0.00%	0.00%	0.00%	41.67%	58.33%	12	0.00%
352	COLEGIO LAS PALMAS	NO OFICIAL	0.00%	0.00%	0.00%	41.18%	58.82%	17	0.00%
353	I.EDU. REPUBLICA DE ARGENTINA	OFICIAL	0.00%	0.00%	0.00%	41.03%	58.97%	39	0.00%
354	INST TECNICO LTNAMCNO I	NO OFICIAL	0.00%	0.00%	0.00%	40.91%	59.09%	22	0.00%
355	COLEGIO BENJAMIN HERRERA	NO OFICIAL	0.00%	0.00%	0.00%	40.00%	60.00%	40	0.00%
356	COLEGIO RICARDO NIETO	NO OFICIAL	0.00%	0.00%	0.00%	40.00%	60.00%	15	0.00%
357	COL TEC CIAL SAN MARCOS DE LEON	NO OFICIAL	0.00%	0.00%	0.00%	40.00%	60.00%	50	0.00%
358	I.EDU. CRISTOBAL COLON	OFICIAL	0.00%	0.00%	0.00%	39.76%	60.24%	83	0.00%
359	COL FE Y ALEGRIA FRAY LUIS AMIGÓ	NO OFICIAL	0.00%	0.00%	0.00%	39.06%	60.94%	64	0.00%
360	COLEGIO AMOR Y CIENCIA	NO OFICIAL	0.00%	0.00%	0.00%	38.89%	61.11%	18	0.00%
361	COLEGIO SANTA BIBIANA	NO OFICIAL	0.00%	0.00%	0.00%	38.46%	61.54%	13	0.00%
362	I.EDU. EL HORMIGUERO - PANTANO DE VARGAS	OFICIAL	0.00%	0.00%	0.00%	37.93%	62.07%	29	0.00%
363	REPUBLICA DE BRASIL	OFICIAL	0.00%	0.00%	0.00%	37.50%	62.50%	24	0.00%
364	I.EDU. HUMBERTO JORDAN MAZUERA	OFICIAL	0.00%	0.00%	0.00%	37.50%	62.50%	104	0.00%
365	GIMNASIO DEL DAGUA, TOCOTA	OFICIAL	0.00%	0.00%	0.00%	37.50%	62.50%	16	0.00%
366	COL FCO ELADIO RAMIREZ	NO OFICIAL	0.00%	0.00%	0.00%	37.25%	62.75%	51	0.00%
367	LICEO JUVENIL EL RODEO	NO OFICIAL	0.00%	0.00%	0.00%	35.71%	64.29%	14	0.00%
368	INST TECNICO COMCIAL SANTO TOMAS	NO OFICIAL	0.00%	0.00%	0.00%	35.71%	64.29%	14	0.00%
369	COL NUEVO HORIZONTE	NO OFICIAL	0.00%	0.00%	0.00%	35.29%	64.71%	17	0.00%
370	CENTRO DOCENTE SANTA ANITA	NO OFICIAL	0.00%	0.00%	0.00%	34.78%	65.22%	23	0.00%
371	CORP EDUC COL NIÑO JESUS DE PRAGA	NO OFICIAL	0.00%	0.00%	0.00%	34.29%	65.71%	35	0.00%
372	INST SINTRAEMCALI	NO OFICIAL	0.00%	0.00%	0.00%	33.33%	66.67%	12	0.00%
373	COLEGIO LAS ORQUIDEAS	NO OFICIAL	0.00%	0.00%	0.00%	33.33%	66.67%	12	0.00%
374	SANTA ISABEL DE HUNGRIA SEDE RETIRO	NO OFICIAL	0.00%	0.00%	0.00%	33.33%	66.67%	63	0.00%
375	CENT EDUC PROGRESEMOS	NO OFICIAL	0.00%	0.00%	0.00%	33.33%	66.67%	12	0.00%
376	INST TÉCNICO EN SISTEMAS CARO Y CUERVO	NO OFICIAL	0.00%	0.00%	0.00%	31.25%	68.75%	16	0.00%
377	I.EDU. LA PAZ- SAAVEDRA GALINDO	OFICIAL	0.00%	0.00%	0.00%	30.77%	69.23%	13	0.00%
378	COL PARROQ SEÑOR DE LOS MILAGROS	NO OFICIAL	0.00%	0.00%	0.00%	30.65%	69.35%	62	0.00%
379	CENTRO EDUCATIVO INSCAT	NO OFICIAL	0.00%	0.00%	0.00%	27.27%	72.73%	11	0.00%
380	EL AGUACATAL	OFICIAL	0.00%	0.00%	0.00%	26.09%	73.91%	23	0.00%
381	LICEO RENACER	NO OFICIAL	0.00%	0.00%	0.00%	25.00%	75.00%	20	0.00%
382	INST. TEC. CIAL GENERAL SANTANDER	NO OFICIAL	0.00%	0.00%	0.00%	14.29%	85.71%	14	0.00%
383	COL RICHARD BACH	NO OFICIAL	0.00%	0.00%	0.00%	12.50%	87.50%	24	0.00%

Fuente: Instituto Colombiano para la Evaluación de la Educación (ICFES) - Cálculos Cienfi.