

NIVEL DE INGLÉS
EN LOS COLEGIOS DE
BARRANQUILLA
UN RANKING SEGÚN SABER11

Año 2012
ISSN:XXXX-XXXX
Volúmen 1 - Número 1

Ranking de Bilingüismo según Saber 11

Año 2012

ISSN: XXXX-XXXX

Volúmen 1- Número 1

Cali: Universidad Icesi.

Autores

Julio C. Alonso, Ph.D.- jcalonso@icesi.edu.co

Diana Margarita Diaz -dmdiaz@icesi.edu.co

Brigitte Mueces Bedón - bvmueces@icesi.edu.co

Ranking de Bilingüismo según Saber 11

Universidad Icesi

©Derechos Reservados

www.icesi.edu.co/cienfi

Rector

Francisco Piedrahita

Secretaria General

María Cristina Navia

Director Académico

José Hernando Bahamón

Diseño de carátula

Arturo Gómez

Nivel de inglés en los colegios de Barranquilla: Un ranking según la prueba SABER 11

La Comisión Económica para América Latina y el Caribe (CEPAL) construye el Escalafón de Competitividad de los Departamentos de Colombia, según este escalafón el departamento de Atlántico refleja un nivel de competitividad alto, sin embargo se encuentra rezagado en comparación a Bogotá, Antioquia, Caldas, Santander, Risaralda y el Valle del Cauca especialmente en lo que se refiere al capital humano. Para el Gobierno Nacional el bilingüismo está siendo considerado un factor importante para alcanzar la competitividad. Un ejemplo de esto es el Plan Nacional de Bilingüismo, el cual busca “lograr ciudadanos y ciudadanas capaces de comunicarse en inglés, de tal forma que puedan insertar al país en los procesos de comunicación universal, en la economía global y en la apertura cultural, con estándares internacionalmente comparables” (Ministerio de Educación Nacional, 2004). En este documento se presenta un ranking de colegios de Barranquilla de acuerdo con el desempeño de sus estudiantes de grado 11 en el componente de inglés de la prueba SABER 11. El ranking y los resultados que aquí se muestran tienen la intención de llamar la atención sobre la necesidad de convertir el bilingüismo en un tema prioritario en la agenda pública. Además es nuestra intención brindar información a padres de familia, estudiantes de grado 11, profesores y personal administrativo de las instituciones educativas sobre el desempeño de sus instituciones en el tema de inglés.

Cada año, los estudiantes de último grado de todos los colegios de Colombia deben presentar la prueba Saber 11 como requisito para grado. Esta prueba, entre otros componentes, evalúa el nivel de inglés que tienen los potenciales bachilleres del país. Para hacerlo, el Instituto Colombiano para la Evaluación de la Educación (ICFES), ha adaptado el marco de medición del dominio de un idioma formulado por el Marco Común Europeo de Referencia para las Lenguas (MCERL). El MCERL se ha convertido en una guía estandarizada y comúnmente aceptada en muchos países del mundo para medir la competencia de quienes aprenden una lengua. El MCERL permite clasificar al usuario de una lengua de acuerdo con 4 categorías, como se muestra en el Cuadro 1.

Cuadro 1: Niveles de referencia del MCERL, Nacional y clasificación en la prueba SABER 11

Clasificación del Usuario	Nivel MCERL	Equivalencia en Colombia	Nivel en Saber 11
			A-
Usuario Básico	A1	Principiante	A1
	A2	Básico	A2
Usuario Independiente	B1	Pre-Intermedio	B1
	B2	Intermedio	
Usuario Competente	C1	Pre-Avanzado	B+
	C2	Avanzado	

Fuente: Adaptado a partir de Alonso, Casasbuenas, Gallo y Torres (2012)

Según los datos del ICFES, para 2012, 14505 presentaron la prueba SABER 11 en Barranquilla ¹. Estos estudiantes, estaban asociados a 265 colegios: 110 privados y 155 oficiales. Para el cálculo de este ranking, empleamos la base de datos del ICFES del respectivo año en la que se cuenta con el microdato de todos los estudiantes que presentaron

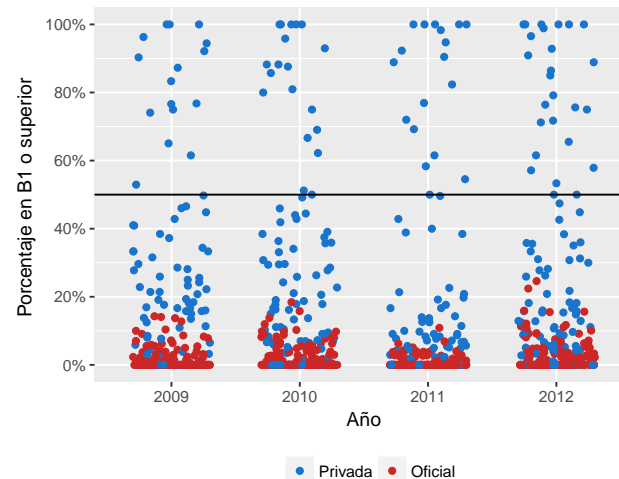
¹706 estudiantes tomaron la prueba en el primer semestre del año (estudiantes del calendario B) y 13799 en el segundo semestre (estudiantes del calendario A)

la prueba. La información permite discriminar la institución educativa a la que pertenece, así como el municipio donde se encuentra ubicado cada colegio. Este documento, presenta el ranking de todos los colegios Barranquilla, excepto aquellos que presentaron menos de 10 estudiantes a la prueba.

Por otra parte, el Plan Nacional de Bilingüismo, aunque ha tenido cambios en los últimos años, establece que el nivel deseado de egreso de los estudiantes de educación media, debe ser B1. Tanto los Derechos Básicos de Aprendizaje (DBA) de los estudiantes como los estándares y el currículo sugerido para la enseñanza del inglés en los colegios, proponen tareas de enseñanza en este nivel al finalizar el bachillerato. De igual manera, los descriptores de las competencias esperadas al finalizar la educación media hacen referencia a competencias comunicativas del nivel B1; adicionalmente, el Programa Nacional de Inglés 2015-2025 Colombia very well! se ha fijado la meta de que el 50% de los estudiantes a 2025 alcance el nivel B1 (Ministerio de Educación Nacional, 2012).

La figura 1 representa con un punto a cada institución educativa, en rojo están las instituciones oficiales y en azul las instituciones privadas. Se observa que para todos los años de estudio, las instituciones que tienen más del 50% de sus estudiantes en niveles B1 o superior son privadas y en 2012, la institución oficial con mayor proporción de estudiantes en niveles B1 o superior clasifica el 24.62% de sus estudiantes. Es evidente que gran parte de las instituciones educativas se encuentran lejos de cumplir la meta de que el 50% de los estudiantes alcance el nivel B1.

Figura 1: Proporción de estudiantes clasificados igual o por encima del nivel B1 para los años 2009-2012 de acuerdo con la naturaleza de la institución educativa.



Fuente: Cálculos propios a partir de información del ICFES.

20 colegios con mayor proporción de estudiantes en B1 y B+

El cuadro 2 presenta los resultados de los primeros 20 colegios de Barranquilla (Ver ranking completo en Anexos), el Colegio Hebreo Union - Sede Principal ocupa el primer lugar, pues clasifica el 100% de sus estudiantes B1 y B+, siendo los de B+ el 81.82%. El Colegio Bolívar y el Colegio Altamira ocuparon el segundo y tercer lugar con el 75% y 74.07% de estudiantes clasificados en B+ respectivamente. De los 20 primeros colegios, 4 clasifican el 100% de estudiantes en B1 y B+, todos son colegios no oficiales y cumplen la meta de tener más del 50% de estudiantes en el nivel B1 y B+.

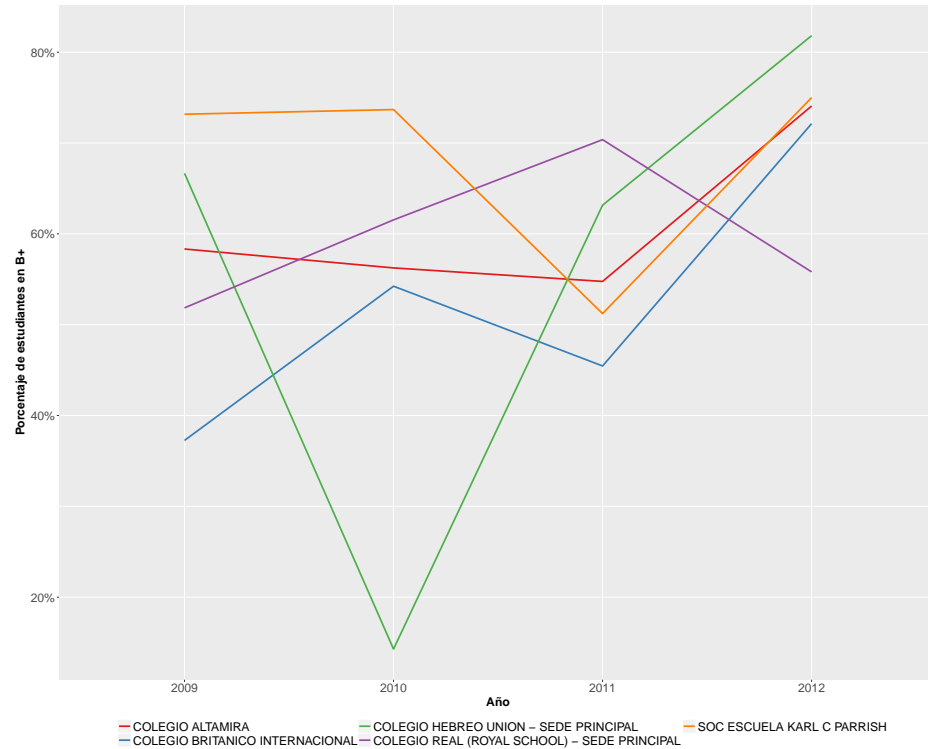
Cuadro 2: 20 colegios con mayor proporción de estudiantes clasificados en los niveles B1 y B+ en 2012

Puesto	Institución	Naturaleza	B+	B1	A2	A1	A-	N*	Sum B1B+
1	COLEGIO HEBREO UNION - SEDE PRINCIPAL	NO OFICIAL	81.82%	18.18%	0.00%	0.00%	0.00%	11	100.00%
2	SOC ESCUELA KARL C PARRISH	NO OFICIAL	75.00%	25.00%	0.00%	0.00%	0.00%	40	100.00%
3	COLEGIO ALTAMIRA	NO OFICIAL	74.07%	25.93%	0.00%	0.00%	0.00%	54	100.00%
4	COLEGIO BRITANICO INTERNACIONAL	NO OFICIAL	72.13%	27.87%	0.00%	0.00%	0.00%	61	100.00%
5	COLEGIO REAL (ROYAL SCHOOL) - SEDE PRINCIPAL	NO OFICIAL	55.81%	44.19%	0.00%	0.00%	0.00%	43	100.00%
6	ASPAEN LOS CORALES	NO OFICIAL	43.75%	56.25%	0.00%	0.00%	0.00%	16	100.00%
7	COLEGIO MARYMOUNT - SEDE PRINCIPAL	NO OFICIAL	81.82%	17.05%	1.14%	0.00%	0.00%	88	98.86%
8	AMERICAN SCHOOL	NO OFICIAL	37.93%	58.62%	0.00%	3.45%	0.00%	29	96.55%
9	CENTRO EDUCATIVO DAVID PERKINS - SEDE PRINCIPAL	NO OFICIAL	21.43%	71.43%	0.00%	7.14%	0.00%	14	92.86%
10	CORPORACION EDUCATIVA COLEGIO ITALIANO GALILEO GALILEI - SEDE PRINCIPAL	NO OFICIAL	63.64%	27.27%	0.00%	0.00%	9.09%	11	90.91%
11	COLEGIO LYNDON B. JOHNSON - SEDE PRINCIPAL	NO OFICIAL	33.33%	55.56%	7.41%	3.70%	0.00%	27	88.89%
12	CORP CULT COL ALEMAN	NO OFICIAL	47.46%	38.98%	8.47%	5.08%	0.00%	59	86.44%
13	COLEGIO CRISTIANO J. VENDER MURPHY - SEDE PRINCIPAL	NO OFICIAL	25.00%	60.00%	10.00%	5.00%	0.00%	20	85.00%
14	COL COMPAÑIA DE MARIA LA ENSEÑANZA	NO OFICIAL	16.67%	62.50%	12.50%	8.33%	0.00%	72	79.17%
15	COLEGIO DEL SAGRADO CORAZON	NO OFICIAL	20.33%	56.10%	13.82%	6.50%	3.25%	123	76.42%
16	COL NUESTRA SEORA DEL BUEN CONSEJO	NO OFICIAL	15.13%	60.50%	22.69%	1.68%	0.00%	119	75.63%
17	COLEGIO LA MEDALLA MILAGROSA	NO OFICIAL	12.50%	62.50%	12.50%	8.33%	4.17%	24	75.00%
18	INSTITUTO PARA EL DESARROLLO DEL POTENCIAL HUMANO	NO OFICIAL	6.52%	65.22%	19.57%	4.35%	4.35%	46	71.74%
19	NUEVO COL DEL PRADO	NO OFICIAL	9.09%	62.12%	21.21%	7.58%	0.00%	66	71.21%
20	LICEO CAMPESTRE ANGLO COLOMBIANO	NO OFICIAL	34.48%	31.03%	13.79%	6.90%	13.79%	29	65.52%

Fuente: Cálculos propios a partir de información del ICFES.

Por otra parte, la figura 2 muestra la evolución del desempeño en el nivel de inglés B+ de los primeros cinco colegios de este ranking, donde se ve reflejada la variabilidad de la proporción de estudiantes en B+ que tienen estos colegios a través de los años. Ninguno logra mantener o superar la proporción de estudiantes que clasifican en B+ por más de dos periodos consecutivos. Todos los colegios, excepto el Colegio Real, incrementaron la proporción de estudiantes clasificados en B+ en el año 2012, con respecto al año anterior.

Figura 2: Evolución de desempeño en nivel de inglés B+ de los primeros cinco colegios.



Fuente: Cálculos propios a partir de información del ICFES.

Colegios oficiales

En el cuadro 3 se presentan los 20 colegios oficiales de Barranquilla con mejores resultados, la Inst. Educ. Dist. El Campito (ant. C.e.b. 083) ocupa el primer lugar, clasificando el 24.62% de sus estudiantes B1 y B+, siendo los de B+ el 0%. La Inst. Dist. Para El Desarrollo Integral Nueva Granada y la Colegio Dist. Maria Inmaculada ocuparon el segundo y tercer lugar con el 1.72% y 1.14% de estudiantes clasificados en B+ respectivamente. De acuerdo con lo presentado y según el cuadro 3, la mayor parte de los estudiantes se encuentran clasificados en A1 y A- y la Inst. Educ. Dist. El Campito (ant. C.e.b. 083) quien ocupa el primer lugar, está a 25.38 puntos porcentuales de tener más del 50% de sus estudiantes en los niveles B1 y B+.

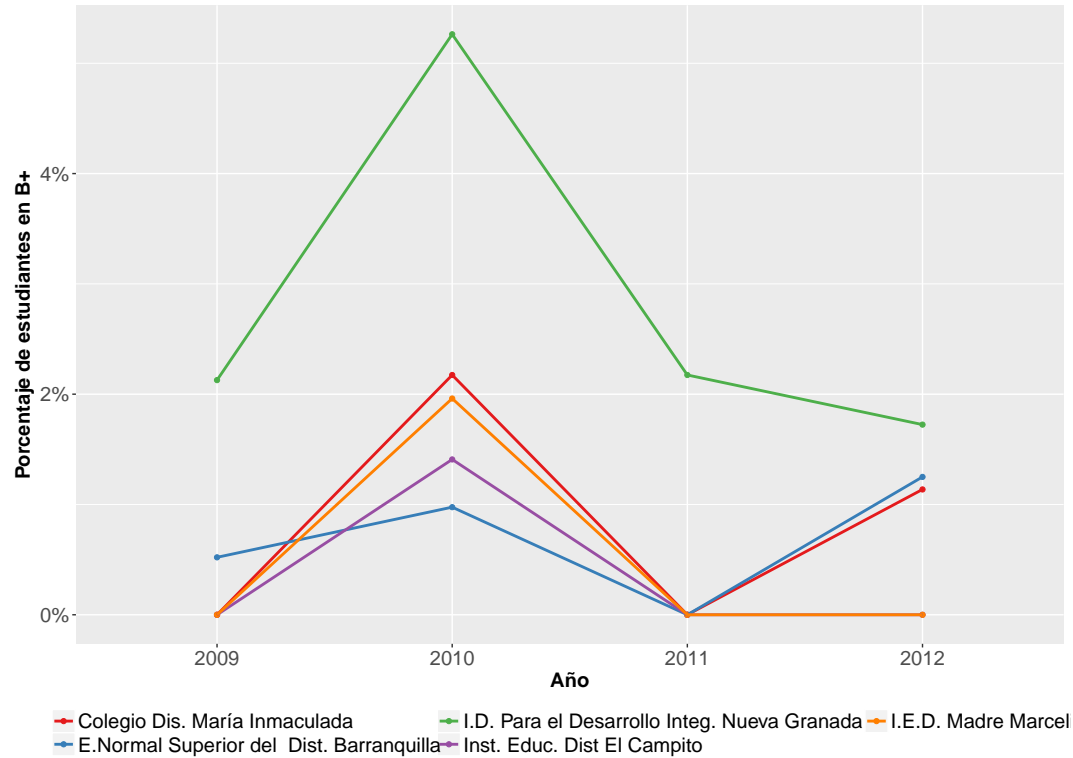
Cuadro 3: 20 colegios oficiales con mayor proporción de estudiantes clasificados en los niveles B1 y B+ en 2012

Puesto	Institución	B+	B1	A2	A1	A-	N*	Sum B1B+	Puesto general
1	INST. EDUC. DIST. EL CAMPITO (ANT. C.E.B. # 083)	0.00%	24.62%	16.92%	27.69%	30.77%	65	24.62%	44
2	INST. DIST. PARA EL DESARROLLO INTEGRAL NUEVA GRANADA	1.72%	20.69%	17.24%	32.76%	27.59%	58	22.41%	45
3	COLEGIO DIST. MARIA INMACULADA	1.14%	14.77%	21.59%	44.32%	18.18%	88	15.91%	53
4	ESCUELA NORMAL SUPERIOR DEL DISTRITO BARRANQUILLA	1.25%	14.37%	13.75%	36.88%	33.75%	160	15.62%	56
5	INST. EDUC. DIST. MADRE MARCELINA (ANT. C.E.B. # 156)	0.00%	15.52%	24.14%	36.21%	24.14%	58	15.52%	57
6	COLEGIO LICEO DE CERVANTES	0.00%	14.81%	14.81%	33.33%	37.04%	27	14.81%	28
7	INST. EDUC. BETANIA NORTE (ANT. JARDIN INF. DIS. 001)	0.00%	12.12%	27.27%	54.55%	6.06%	33	12.12%	65
8	COLEGIO DIST. MERIE POUSSEPIN (ANT. C.E.B. # 135)	0.78%	10.94%	15.62%	53.12%	19.53%	128	11.72%	66
9	INST. EDUC. SOFIA CAMARGO DE LLERAS	1.80%	9.91%	13.51%	44.14%	30.63%	111	11.71%	67
10	ESCUELA NORMAL SUPERIOR LA HACIENDA	1.36%	9.95%	12.67%	40.72%	35.29%	221	11.31%	68
11	C.E.D. LA CONCEPCION - SEDE PRINCIPAL	5.56%	5.56%	16.67%	16.67%	55.56%	18	11.11%	69
12	CENTRO DE EDU. BAS. Y MEDIA #103	0.00%	10.71%	3.57%	28.57%	57.14%	28	10.71%	73
13	INSTITUTO TECNICO NACIONAL DE COMERCIO SEDE 1	0.00%	10.07%	13.67%	41.01%	35.25%	139	10.07%	74
14	INSTITUCION EDUCATIVA DISTRITAL FUNDACION PIES DESCALZOS - SEDE PRINCIPAL	0.00%	9.30%	20.93%	34.88%	34.88%	43	9.30%	77
15	COLEGIO DIST. DE BARRANQUILLA GABRIEL GARCIA MARQUEZ (ANT. CEB #066)	2.63%	6.58%	9.21%	40.79%	40.79%	76	9.21%	79
16	COLEGIO JORGE N. ABELLO	0.00%	9.21%	19.74%	48.68%	22.37%	76	9.21%	80
17	INST. EDUC. DIST. PESTALOZZI	0.76%	8.40%	10.69%	37.40%	42.75%	131	9.16%	81
18	INST. DIST. DE EXPERIENCIAS PEDAGOGICAS IDEP (ANT. C.E.B. #011)	2.08%	6.25%	25.00%	37.50%	29.17%	48	8.33%	84
19	INST. DIST. COM. LOS LAURELES (ANT. CEB #184)	0.00%	8.11%	10.81%	32.43%	48.65%	37	8.11%	86
20	INSTITUCION EDUCATIVA COMERCIAL FRANCISCO JAVIER CISNEROS	0.00%	7.81%	18.75%	37.50%	35.94%	64	7.81%	87

Fuente: Cálculos propios a partir de información del ICFES.

La evolución de la proporción de estudiantes clasificados en B+ de los cinco colegios oficiales mejor ubicados en el ranking se observa en la figura 3. Ningún colegio logra clasificar al menos un estudiante en B+ durante el 2011, exceptuando al la I.D Para el Desarrollo Integ. Nueva Granada. Adicionalmente, para el último año, ningún colegio supera el 2% de estudiantes en B+.

Figura 3: Evolución de desempeño en nivel de inglés B+ de los primeros cinco colegios oficiales.



Fuente: Cálculos propios a partir de información del ICFES.

Referencias

Alonso JC, Casasbuenas P, Gallo BE, Torres G. Bilingüismo en Santiago de Cali: Análisis de los resultados de las Pruebas SABER 11 y SABER PRO. Cali: Universidad Icesi; 2012.

Ministerio de Educación Nacional. (2004). *Programa Nacional de Bilingüismo Colombia 2004-2019*. Ministerio de Educación Nacional, Bogotá.

Ramírez, J. C., & De Aguas, J. (2015). *Escalafón de la competitividad de los departamentos de Colombia, 2015*. Naciones Unidas (Serie Ed.), *Estudios y Perspectivas*, 34. *Santiago de Chile: CEPAL*

Ministerio de educación Nacional. (2013) *Programa Nacional de inglés: Colombia very well!*

Anexo: Ranking para todos los colegios de Cali. 2012.

Cuadro 4: Proporción de estudiantes que clasificaron en los niveles B1 y B+ en la promoción de cada colegio de Barranquilla (2012)

Puesto	Institución	Naturaleza	B+	B1	A2	A1	A-	N*	Sum B1B+
1	COLEGIO HEBREO UNION - SEDE PRINCIPAL	NO OFICIAL	81.82%	18.18%	0.00%	0.00%	0.00%	11	100.00%
2	SOC ESCUELA KARL C PARRISH	NO OFICIAL	75.00%	25.00%	0.00%	0.00%	0.00%	40	100.00%
3	COLEGIO ALTAMIRA	NO OFICIAL	74.07%	25.93%	0.00%	0.00%	0.00%	54	100.00%
4	COLEGIO BRITANICO INTERNACIONAL	NO OFICIAL	72.13%	27.87%	0.00%	0.00%	0.00%	61	100.00%
5	COLEGIO REAL (ROYAL SCHOOL) - SEDE PRINCIPAL	NO OFICIAL	55.81%	44.19%	0.00%	0.00%	0.00%	43	100.00%
6	ASPAEN LOS CORALES	NO OFICIAL	43.75%	56.25%	0.00%	0.00%	0.00%	16	100.00%
7	COLEGIO MARYMOUNT - SEDE PRINCIPAL	NO OFICIAL	81.82%	17.05%	1.14%	0.00%	0.00%	88	98.86%
8	AMERICAN SCHOOL	NO OFICIAL	37.93%	58.62%	0.00%	3.45%	0.00%	29	96.55%
9	CENTRO EDUCATIVO DAVID PERKINS - SEDE PRINCIPAL	NO OFICIAL	21.43%	71.43%	0.00%	7.14%	0.00%	14	92.86%
10	CORPORACION EDUCATIVA COLEGIO ITALIANO GALILEO GALILEI	NO OFICIAL	63.64%	27.27%	0.00%	0.00%	9.09%	11	90.91%
11	COLEGIO LYNDON B. JOHNSON - SEDE PRINCIPAL	NO OFICIAL	33.33%	55.56%	7.41%	3.70%	0.00%	27	88.89%
12	CORP CULT COL ALEMAN	NO OFICIAL	47.46%	38.98%	8.47%	5.08%	0.00%	59	86.44%
13	COLEGIO CRISTIANO J. VENDER MURPHY - SEDE PRINCIPAL	NO OFICIAL	25.00%	60.00%	10.00%	5.00%	0.00%	20	85.00%
14	COL COMPAÑIA DE MARIA LA ENSEÑANZA	NO OFICIAL	16.67%	62.50%	12.50%	8.33%	0.00%	72	79.17%
15	COLEGIO DEL SAGRADO CORAZON	NO OFICIAL	20.33%	56.10%	13.82%	6.50%	3.25%	123	76.42%
16	COL NUESTRA SEORA DEL BUEN CONSEJO	NO OFICIAL	15.13%	60.50%	22.69%	1.68%	0.00%	119	75.63%
17	COLEGIO LA MEDALLA MILAGROSA	NO OFICIAL	12.50%	62.50%	12.50%	8.33%	4.17%	24	75.00%
18	INSTITUTO PARA EL DESARROLLO DEL POTENCIAL HUMANO	NO OFICIAL	6.52%	65.22%	19.57%	4.35%	4.35%	46	71.74%
19	NUEVO COL DEL PRADO	NO OFICIAL	9.09%	62.12%	21.21%	7.58%	0.00%	66	71.21%
20	LICEO CAMPESTRE ANGLO COLOMBIANO	NO OFICIAL	34.48%	31.03%	13.79%	6.90%	13.79%	29	65.52%
21	ASPA ALTAMAR	NO OFICIAL	23.08%	38.46%	23.08%	15.38%	0.00%	13	61.54%
22	COL EUCARISTICO DE LA MERCED	NO OFICIAL	10.53%	47.37%	14.04%	26.32%	1.75%	57	57.89%
23	COL NTRA SRA DE LOURDES	NO OFICIAL	11.69%	45.45%	22.08%	15.58%	5.19%	77	57.14%
24	INST BILINGUE DEL NORTE	NO OFICIAL	20.00%	33.33%	13.33%	13.33%	20.00%	15	53.33%
25	GIMN CRISTOPHORO COLOMBO	NO OFICIAL	8.33%	41.67%	25.00%	8.33%	16.67%	12	50.00%
26	COLEGIO BIFFI LA SALLE	NO OFICIAL	7.84%	42.16%	24.51%	17.65%	7.84%	102	50.00%
27	COLEGIO DE MARIA AUXILIADORA - SEDE PRINCIPAL	NO OFICIAL	7.69%	39.74%	21.79%	23.08%	7.69%	78	47.44%
28	COLEGIO LICEO DE CERVANTES	NO OFICIAL	6.90%	37.93%	19.54%	20.69%	14.94%	87	44.83%
29	COL HERMANA VIRGINIA ROSSI	NO OFICIAL	4.92%	37.70%	31.15%	18.03%	8.20%	61	42.62%
30	COL COLON	NO OFICIAL	5.23%	33.14%	23.26%	29.65%	8.72%	172	38.37%
31	LIC MIX. DE LA COSTA	NO OFICIAL	0.00%	36.00%	12.00%	36.00%	16.00%	25	36.00%
32	COL DE LA SAGRADA FAMILIA	NO OFICIAL	4.94%	30.86%	24.69%	25.93%	13.58%	81	35.80%
33	COL SAN MIGUEL DEL ROSARIO	NO OFICIAL	2.22%	33.33%	17.78%	35.56%	11.11%	45	35.56%

Continúa

Cuadro 4: Proporción de estudiantes que clasificaron en los niveles B1 y B+ en la promoción de cada colegio de Barranquilla (2012)

Puesto	Institución	Naturaleza	B+	B1	A2	A1	A-	N*	Sum B1B+
34	COL AMERICANO DE BARRANQUILLA	NO OFICIAL	8.38%	26.70%	26.18%	28.80%	9.95%	191	35.08%
35	COL JORGE ISAACS	NO OFICIAL	0.00%	33.33%	41.67%	25.00%	0.00%	12	33.33%
36	FUNDACIÓN EDUCATIVA MADRE BUTLER - SEDE PRINCIPAL	NO OFICIAL	0.00%	31.25%	31.25%	37.50%	0.00%	16	31.25%
37	COL 20 DE JULIO CENTRAL	NO OFICIAL	0.00%	31.03%	20.69%	31.03%	17.24%	29	31.03%
38	COLEGIO MAYOR FELIPE DE BORBON	NO OFICIAL	0.00%	30.77%	15.38%	15.38%	38.46%	13	30.77%
39	INST ARIANO	NO OFICIAL	10.00%	20.00%	30.00%	30.00%	10.00%	30	30.00%
40	COL NAZARETH OLAYA	NO OFICIAL	0.00%	28.21%	20.51%	46.15%	5.13%	39	28.21%
41	COL COMFAMILIAR DEL ATLANTICO	NO OFICIAL	2.78%	25.00%	33.33%	25.00%	13.89%	36	27.78%
42	INST LA SALLE	NO OFICIAL	4.10%	22.13%	24.59%	39.34%	9.84%	122	26.23%
43	COL GUILLERMO CAREY	NO OFICIAL	3.70%	22.22%	37.04%	33.33%	3.70%	27	25.93%
44	INST. EDUC. DIST. EL CAMPITO (ANT. C.E.B. # 083)	OFICIAL	0.00%	24.62%	16.92%	27.69%	30.77%	65	24.62%
45	INST. DIST. PARA EL DESARROLLO INTEGRAL NUEVA GRANADA	OFICIAL	1.72%	20.69%	17.24%	32.76%	27.59%	58	22.41%
46	COL DE LA COOP.DE TRABAJADORES DE AVIANCA COOPAVA	NO OFICIAL	17.39%	4.35%	21.74%	39.13%	17.39%	23	21.74%
47	COLEGIO NUESTRA SEÑORA DE NAZARETH	NO OFICIAL	4.17%	16.67%	25.00%	37.50%	16.67%	24	20.83%
48	LICEO CAMPESTRE	NO OFICIAL	2.04%	16.33%	18.37%	40.82%	22.45%	49	18.37%
49	COL EXTERNADO DE COLOMBIA	NO OFICIAL	0.00%	18.18%	31.82%	18.18%	31.82%	22	18.18%
50	CENT EDUC EL NIÑO JESUS	NO OFICIAL	0.00%	18.18%	9.09%	45.45%	27.27%	22	18.18%
51	COL ARQUIDIOCESANO ENRIQUE NIESSEN	NO OFICIAL	0.00%	16.67%	16.67%	61.11%	5.56%	18	16.67%
52	COL SAN ALBERTO MAGNO	NO OFICIAL	0.00%	16.00%	8.00%	52.00%	24.00%	25	16.00%
53	COLEGIO DIST. MARIA INMACULADA	OFICIAL	1.14%	14.77%	21.59%	44.32%	18.18%	88	15.91%
54	CORP EDUC Y TEC BOLIVARIANA	NO OFICIAL	5.26%	10.53%	0.00%	15.79%	68.42%	19	15.79%
55	COLEGIO COLOMBO ESPAÑOL	NO OFICIAL	0.00%	15.79%	21.05%	36.84%	26.32%	19	15.79%
56	ESCUELA NORMAL SUPERIOR DEL DISTRITO BARRANQUILLA	OFICIAL	1.25%	14.37%	13.75%	36.88%	33.75%	160	15.62%
57	INST. EDUC. DIST. MADRE MARCELINA (ANT. C.E.B. # 156)	OFICIAL	0.00%	15.52%	24.14%	36.21%	24.14%	58	15.52%
58	COLEGIO MADRE MARCELINA	NO OFICIAL	0.00%	15.38%	19.23%	42.31%	23.08%	26	15.38%
59	LIC IBERO COLOMBIANO	NO OFICIAL	0.00%	15.38%	15.38%	38.46%	30.77%	13	15.38%
60	COLEGIO SOCIEDAD DE CRISTO	NO OFICIAL	0.00%	14.81%	7.41%	33.33%	44.44%	27	14.81%
61	SEMINARIO CONCILIAR SAN LUIS BELTRAN	NO OFICIAL	0.00%	12.90%	19.35%	41.94%	25.81%	31	12.90%
62	COLEGIO SANTA TERESITA	NO OFICIAL	0.00%	12.90%	14.52%	38.71%	33.87%	62	12.90%
63	CENT DE FORMACION HUMANISTICO-MATEMATICAS-ALBERT EINSTEIN	NO OFICIAL	2.56%	10.26%	0.00%	20.51%	66.67%	39	12.82%
64	CENT EDUC LA SABIDURIA	NO OFICIAL	0.00%	12.50%	12.50%	31.25%	43.75%	16	12.50%
65	INST. EDUC. BETANIA NORTE (ANT. JARDIN INF. DIS. 001)	OFICIAL	0.00%	12.12%	27.27%	54.55%	6.06%	33	12.12%
66	COLEGIO DIST. MERIE POUSSEPIN (ANT. C.E.B. # 135)	OFICIAL	0.78%	10.94%	15.62%	53.12%	19.53%	128	11.72%
67	INST. EDUC. SOFIA CAMARGO DE LLERAS	OFICIAL	1.80%	9.91%	13.51%	44.14%	30.63%	111	11.71%
68	ESCUELA NORMAL SUPERIOR LA HACIENDA	OFICIAL	1.36%	9.95%	12.67%	40.72%	35.29%	221	11.31%
69	C.E.D. LA CONCEPCION - SEDE PRINCIPAL	OFICIAL	5.56%	5.56%	16.67%	16.67%	55.56%	18	11.11%

Continúa

Cuadro 4: Proporción de estudiantes que clasificaron en los niveles B1 y B+ en la promoción de cada colegio de Barranquilla (2012)

Puesto	Institución	Naturaleza	B+	B1	A2	A1	A-	N*	Sum B1B+
70	COL MILITAR ACOLSURE	NO OFICIAL	3.70%	7.41%	16.67%	33.33%	38.89%	54	11.11%
71	COLEGIO MONSEÑOR VICTOR TAMAYO (ASOBOSQUE)	NO OFICIAL	0.00%	11.11%	16.67%	33.33%	38.89%	18	11.11%
72	COLEGIO JERUSALEM	NO OFICIAL	0.00%	10.71%	16.07%	32.14%	41.07%	56	10.71%
73	CENTRO DE EDU. BAS. Y MEDIA #103	OFICIAL	0.00%	10.71%	3.57%	28.57%	57.14%	28	10.71%
74	INSTITUTO TECNICO NACIONAL DE COMERCIO SEDE 1	OFICIAL	0.00%	10.07%	13.67%	41.01%	35.25%	139	10.07%
75	COLEGIO SALEM	NO OFICIAL	0.00%	9.68%	16.13%	45.16%	29.03%	31	9.68%
76	COL CRISTIANO EL SALVADOR	NO OFICIAL	0.00%	9.52%	33.33%	23.81%	33.33%	21	9.52%
77	INSTITUCION EDUCATIVA DISTRITAL FUNDACION PIES DESCALZOS	OFICIAL	0.00%	9.30%	20.93%	34.88%	34.88%	43	9.30%
78	BTO. DIVERSIFICADO INCA Y BAS PRIMARIA INCA LTDA.	NO OFICIAL	0.00%	9.30%	13.95%	39.53%	37.21%	43	9.30%
79	COLEGIO DIST. DE BARRANQUILLA GABRIEL GARCIA MARQUEZ (ANT. CEB #066)	OFICIAL	2.63%	6.58%	9.21%	40.79%	40.79%	76	9.21%
80	COLEGIO JORGE N. ABELLO	OFICIAL	0.00%	9.21%	19.74%	48.68%	22.37%	76	9.21%
81	INST. EDUC. DIST. PESTALOZZI	OFICIAL	0.76%	8.40%	10.69%	37.40%	42.75%	131	9.16%
82	COL NUESTRA SEÑORA DEL PILAR	NO OFICIAL	0.00%	8.82%	14.71%	38.24%	38.24%	34	8.82%
83	COL DOMINGO SABIO	NO OFICIAL	0.00%	8.70%	17.39%	26.09%	47.83%	23	8.70%
84	INST. DIST. DE EXPERIENCIAS PEDAGOGICAS IDEP (ANT. C.E.B. #011)	OFICIAL	2.08%	6.25%	25.00%	37.50%	29.17%	48	8.33%
85	COLEGIO MADRE MARIA SARA ALVARADO	NO OFICIAL	0.00%	8.33%	4.17%	58.33%	29.17%	24	8.33%
86	INST. DIST. COM. LOS LAURELES (ANT. CEB #184)	OFICIAL	0.00%	8.11%	10.81%	32.43%	48.65%	37	8.11%
87	INSTITUCION EDUCATIVA COMERCIAL FRANCISCO JAVIER CISNEROS	OFICIAL	0.00%	7.81%	18.75%	37.50%	35.94%	64	7.81%
88	INSTITUCION EDUCATIVA TECNICO INDUSTRIAL BLAS TORRES DE LA TORRE	OFICIAL	0.00%	7.55%	9.43%	29.25%	53.77%	106	7.55%
89	INSTITUCION EDUCATIVA DISTRITAL TIERRA SANTA	OFICIAL	0.00%	7.14%	14.29%	28.57%	50.00%	14	7.14%
90	INST. EDUC. DIST. PARA EL DESARROLLO DEL TALENTO HUMANO - SEDE 1	OFICIAL	3.33%	3.33%	23.33%	46.67%	23.33%	30	6.67%
91	COLEGIO MARYLAND	NO OFICIAL	0.00%	6.67%	0.00%	20.00%	73.33%	15	6.67%
92	COLEGIO DISTRITAL LA SALLE	OFICIAL	0.00%	6.33%	10.13%	31.65%	51.90%	79	6.33%
93	COL EL DIVINO NIÑO	NO OFICIAL	0.00%	6.25%	6.25%	56.25%	31.25%	16	6.25%
94	COLEGIO DISTRITAL JOSE EUSEBIO CARO	OFICIAL	1.23%	4.94%	2.47%	43.21%	48.15%	81	6.17%
95	COLEGIO NUESTRA SEÑORA DE LAS MERCEDES	NO OFICIAL	0.00%	6.06%	15.15%	36.36%	42.42%	33	6.06%
96	COL MODERNO DEL CARIBE	NO OFICIAL	0.00%	5.56%	22.22%	27.78%	44.44%	18	5.56%
97	COLE.EDUC.CRISTIANO ROSA DE SARON	NO OFICIAL	0.00%	5.56%	5.56%	44.44%	44.44%	18	5.56%
98	COLEGIO DISTRITAL JUAN JOSE RONDON	OFICIAL	0.00%	5.41%	18.92%	48.65%	27.03%	37	5.41%
99	COL CRISTIANO PENIEL	NO OFICIAL	0.00%	5.26%	5.26%	26.32%	63.16%	38	5.26%
100	INST. TEC. DE COMERCIO BARRANQUILLA	OFICIAL	0.00%	5.17%	13.79%	37.93%	43.10%	58	5.17%
101	INST. EDUC. DIST. MADRES CATOLICAS (ANT. C.E.B. # 128)	OFICIAL	0.00%	5.08%	8.47%	35.59%	50.85%	59	5.08%
102	COL.TEC. INDUSTRIAL SAN CARLOS BORROMEIO	NO OFICIAL	0.00%	5.06%	8.86%	37.97%	48.10%	79	5.06%
103	INST. DIST. DE EDUC. ARTISTICA Y CULTURAL ALEJANDRO OBREGON	OFICIAL	0.00%	5.00%	5.00%	30.00%	60.00%	20	5.00%
104	INST. EDUC. DIST. ANTONIO JOSE DE SUCRE	OFICIAL	2.44%	2.44%	2.44%	31.71%	60.98%	41	4.88%
105	COLEGIO DISTRITAL HOGAR MARIANO	OFICIAL	0.00%	4.85%	20.39%	50.49%	24.27%	103	4.85%

Continúa

Cuadro 4: Proporción de estudiantes que clasificaron en los niveles B1 y B+ en la promoción de cada colegio de Barranquilla (2012)

Puesto	Institución	Naturaleza	B+	B1	A2	A1	A-	N*	Sum B1B+
106	COLEGIO DIST. MARIA AUXILIADORA (ANT. C.E.B. # 151) - SEDE 1	OFICIAL	0.00%	4.78%	7.18%	38.28%	49.76%	209	4.78%
107	INST. EDUC. DIST. LESTONNAC (ANT. C.E.B. # 009)	OFICIAL	0.00%	4.44%	8.89%	44.44%	42.22%	45	4.44%
108	COL COMUNAL MIXTO	NO OFICIAL	0.00%	4.35%	8.70%	23.91%	63.04%	46	4.35%
109	COLEGIO MAYOR DE BARRANQUILLA Y DEL CARIBE - SEDE 1	OFICIAL	0.00%	4.32%	8.11%	37.84%	49.73%	185	4.32%
110	INSTITUTO LUIS SANCHEZ PORTO	NO OFICIAL	0.00%	4.17%	8.33%	45.83%	41.67%	24	4.17%
111	CORP EDUC SAN VICENTE DE PAUL	NO OFICIAL	0.00%	4.17%	4.17%	16.67%	75.00%	24	4.17%
112	COLEGIO SANTA CECILIA - SEDE PRINCIPAL	NO OFICIAL	0.00%	4.00%	20.00%	36.00%	40.00%	25	4.00%
113	INST. EDUC. DIST. ARTE Y TECNOLOGIA ESTHER FORERO (ANT. C.E.B. # 126)	OFICIAL	0.00%	4.00%	0.00%	24.00%	72.00%	25	4.00%
114	INST. EDUC. DIST. LA VICTORIA (ANT. C.E.B. # 060)	OFICIAL	0.00%	3.77%	3.77%	26.42%	66.04%	53	3.77%
115	INST. EDUC. DIST. SANTA BERNARDITA (ANT. #104)	OFICIAL	0.00%	3.57%	14.29%	35.71%	46.43%	28	3.57%
116	C.E.B. # 136	OFICIAL	0.00%	3.57%	0.00%	28.57%	67.86%	28	3.57%
117	COL EMILIO SOTO MAYOR	NO OFICIAL	0.00%	3.45%	5.17%	37.93%	53.45%	58	3.45%
118	INSTITUTO LAS AMERICAS	NO OFICIAL	0.00%	3.33%	13.33%	20.00%	63.33%	30	3.33%
119	INST. TECNICO COMERCIAL EL SANTUARIO	OFICIAL	0.00%	3.33%	3.33%	26.67%	66.67%	30	3.33%
120	COLEGIO DISTRITAL JORGE ISAACS	OFICIAL	0.00%	3.23%	4.30%	24.73%	67.74%	93	3.23%
121	INSTITUCION EDUCATIVA DISTRITAL REUVEN FEUERSTEIN	OFICIAL	0.00%	3.23%	0.00%	6.45%	90.32%	31	3.23%
122	COLEGIO DISTRITAL BOSTON (ANT. CEB #047)	OFICIAL	0.00%	3.12%	25.00%	37.50%	34.38%	32	3.12%
123	INSTITUCION EDUCATIVA DISTRITAL LA MERCED	OFICIAL	0.00%	3.12%	9.38%	28.12%	59.38%	32	3.12%
124	INSTITUCION EDUCATIVA DISTRITAL JAVIER SANCHEZ - SEDE 1	OFICIAL	0.00%	3.12%	6.25%	43.75%	46.88%	32	3.12%
125	COLEGIO DISTRITAL OLAYA (ANT. C.E.B. # 108)	OFICIAL	0.00%	2.78%	5.56%	34.72%	56.94%	72	2.78%
126	COLEGIO DE BARRANQUILLA CODEBA	OFICIAL	0.00%	2.78%	2.78%	33.33%	61.11%	72	2.78%
127	INST CENT DE SISTEMAS AVANZADOS	NO OFICIAL	0.00%	2.78%	2.22%	16.11%	78.89%	180	2.78%
128	INST. EDUC. DIST. INOCENCIO CHINCA INEDICH - SEDE 1	OFICIAL	0.00%	2.69%	6.99%	28.49%	61.83%	186	2.69%
129	CENT TEC MEIRA DEL MAR - C.E.B. # 145	OFICIAL	1.27%	1.27%	8.86%	50.63%	37.97%	79	2.53%
130	COLEGIO TEC. DIST. DE REBOLO	OFICIAL	0.00%	2.38%	4.76%	30.95%	61.90%	42	2.38%
131	INST. CULTURAL LAS MALVINAS (ANT. C.E.B #175)	OFICIAL	0.00%	2.33%	0.00%	18.60%	79.07%	43	2.33%
132	COLEGIO DIST. SARID ARTETA DE VASQUEZ (ANT. C.E.B. # 035) - SEDE 1	OFICIAL	0.00%	2.31%	5.38%	47.69%	44.62%	130	2.31%
133	INST. EDUC. DIST. LA LUZ (ANT. C.E.B. # 008)	OFICIAL	0.00%	2.27%	4.55%	22.73%	70.45%	44	2.27%
134	CENTRO EDUC. DIST. JESUS MAESTRO FE Y ALEGRIA (ANT. C.E.B. # 149 F)	OFICIAL	0.00%	2.22%	6.67%	37.78%	53.33%	45	2.22%
135	INST. EDUC. DIST. SAN SALVADOR - SEDE 1	OFICIAL	0.00%	2.22%	6.67%	22.22%	68.89%	45	2.22%
136	INSTITUCIÓN EDUCATIVA DISTRITAL SALVADOR ENTREGAS - SEDE PRICIPAL	OFICIAL	0.00%	2.22%	4.44%	26.67%	66.67%	45	2.22%
137	COLEGIO DISTRITAL SAN VICENTE DE PAUL	OFICIAL	0.00%	2.22%	4.44%	24.44%	68.89%	90	2.22%
138	INSTITUCION EDUCATIVA DISTRITAL KARL PARRISH	OFICIAL	0.00%	2.13%	6.38%	34.04%	57.45%	47	2.13%
139	I.E. DISTRITAL DE LAS NIEVES - SEDE PRINCIPAL	OFICIAL	0.00%	2.13%	3.55%	28.37%	65.96%	141	2.13%
140	INSTITUCION EDUCATIVA TECNICA COSMOPOLITANO DE COLOMBIA	NO OFICIAL	2.08%	0.00%	12.50%	35.42%	50.00%	48	2.08%
141	INST. TEC. DIST. CRUZADA SOCIAL	OFICIAL	0.00%	1.96%	4.90%	35.29%	57.84%	102	1.96%

Continúa

Cuadro 4: Proporción de estudiantes que clasificaron en los niveles B1 y B+ en la promoción de cada colegio de Barranquilla (2012)

Puesto	Institución	Naturaleza	B+	B1	A2	A1	A-	N*	Sum B1B+
142	COLEGIO DIST. EL SILENCIO (ANT. C.E.B. #050)	OFICIAL	0.00%	1.82%	7.27%	38.18%	52.73%	55	1.82%
143	INSTITUCION EDUCATIVA DISTRITAL SANTA MARIA - SEDE PRINCIPAL	OFICIAL	0.00%	1.61%	4.84%	30.65%	62.90%	62	1.61%
144	INST. DIST. EVARDO TURIZO PALENCIA (ANTES C.E.B. # 129)	OFICIAL	0.00%	1.59%	7.94%	44.44%	46.03%	63	1.59%
145	INST. EDUC. DIST. SAN MIGUEL ARCANGEL (ANT. C.C.E.B #210)	OFICIAL	0.00%	1.47%	0.00%	7.35%	91.18%	68	1.47%
146	COL DISTRITAL BUENOS AIRES C.E.B. # 085	OFICIAL	0.00%	1.43%	12.86%	34.29%	51.43%	70	1.43%
147	COLEGIO TEC. DIVERSIFICADO DE BARRANQUILLA	OFICIAL	0.00%	1.37%	1.37%	19.18%	78.08%	73	1.37%
148	INSTITUCION EDUC DISTRITAL CIUDADELA ESTUDIANTEL ANT - CEB - 186	OFICIAL	0.00%	1.20%	0.60%	28.74%	69.46%	167	1.20%
149	CIUDADELA EDUCATIVA Y CULTURAL OLGA EMILIANI - SEDE PRINCIPAL	NO OFICIAL	0.00%	1.03%	4.12%	39.18%	55.67%	97	1.03%
150	COLEGIO DISTRITAL SAN GABRIEL (ANT. C.E.B. #090) - SEDE 1	OFICIAL	0.00%	0.98%	6.86%	25.49%	66.67%	102	0.98%
151	INSTITUTO EDUCATIVO DISTRITAL CIUDADELA 20 DE JULIO - SEDE PRINCIPAL	OFICIAL	0.00%	0.90%	7.21%	34.23%	57.66%	111	0.90%
152	INST. EDUC. COM. DIST. MANUEL ELKIN PATARROYO (ANT. C.C.E.B. # 200)	OFICIAL	0.00%	0.88%	1.77%	14.16%	83.19%	113	0.88%
153	CENTRO DE EDUCACION BASICA Y MEDIA NO 161	OFICIAL	0.00%	0.86%	0.00%	13.79%	85.34%	116	0.86%
154	COL COMUNITARIO PABLO NERUDA - C.C.E.B. # 180	OFICIAL	0.00%	0.70%	2.10%	20.98%	76.22%	143	0.70%
155	INST. EDUC. DIST. DE FORMACION INTEGRAL	OFICIAL	0.00%	0.00%	28.89%	46.67%	24.44%	45	0.00%
156	INST. EDUC. DIST. EDUARDO SANTOS (ANT. C.C.E.B. #205)	OFICIAL	0.00%	0.00%	25.00%	25.00%	50.00%	20	0.00%
157	CENT EDUC SANTA MARIA DE LA PROVIDENCIA	NO OFICIAL	0.00%	0.00%	22.58%	38.71%	38.71%	31	0.00%
158	INST. EDUC. DIST. DEL DESARROLLO HUMANO Y CULTURAL DEL CARIBE	OFICIAL	0.00%	0.00%	17.65%	29.41%	52.94%	17	0.00%
159	COLEGIO TÉCNICO METROPOLITANO DE BARRANQUILLA PARQUE EDUCATIVO	OFICIAL	0.00%	0.00%	13.64%	43.94%	42.42%	132	0.00%
160	COL JEAN PIAGET	NO OFICIAL	0.00%	0.00%	13.33%	33.33%	53.33%	15	0.00%
161	INST REINA DE LOS ANGELES	NO OFICIAL	0.00%	0.00%	13.33%	26.67%	60.00%	15	0.00%
162	INST. EDUC. DIST. LUZ DEL CARIBE (ANT. C.E.B. # 173)	OFICIAL	0.00%	0.00%	13.16%	28.95%	57.89%	38	0.00%
163	COL ANTONIA SANTOS	NO OFICIAL	0.00%	0.00%	12.90%	19.35%	67.74%	31	0.00%
164	INST. EDUC. TEC. DIST. HELENA DE CHAUVIN	OFICIAL	0.00%	0.00%	12.50%	45.83%	41.67%	48	0.00%
165	INSTITUTO SAN PEDRO CLAVER - SEDE PRINCIPAL	NO OFICIAL	0.00%	0.00%	12.50%	25.00%	62.50%	24	0.00%
166	COLEGIO LAS AMERICAS	NO OFICIAL	0.00%	0.00%	11.76%	35.29%	52.94%	17	0.00%
167	INST. EDUC. DIST. MANUEL ZAPATA OLIVELLA	OFICIAL	0.00%	0.00%	11.76%	32.35%	55.88%	34	0.00%
168	COLEGIO DISTRITAL SAN JOSE (ANT. C.E.B. #044)	OFICIAL	0.00%	0.00%	11.63%	32.56%	55.81%	43	0.00%
169	INST. EDUC. DIST. EL PARAISO	OFICIAL	0.00%	0.00%	11.54%	42.31%	46.15%	26	0.00%
170	LIC LOS COMUNEROS	NO OFICIAL	0.00%	0.00%	11.11%	50.00%	38.89%	18	0.00%
171	INST. EDUC. RODOLFO LLINAS RIASCOS (ANT. CEB # 036)	OFICIAL	0.00%	0.00%	9.62%	32.69%	57.69%	52	0.00%
172	INST. EDUC. DIST. LA MAGDALENA (ANT. CEB # 159)	OFICIAL	0.00%	0.00%	9.41%	44.71%	45.88%	85	0.00%
173	COL CRISTO REY	NO OFICIAL	0.00%	0.00%	9.09%	54.55%	36.36%	22	0.00%
174	COL NAZARETH LUCERO	NO OFICIAL	0.00%	0.00%	9.09%	45.45%	45.45%	11	0.00%
175	INST. EDUC. DIST. MIGUEL ANGEL BUILES (ANT. CEB #162)	OFICIAL	0.00%	0.00%	8.11%	36.94%	54.95%	111	0.00%
176	ESC MIXTA DOMINGO SABIO MODESTO	NO OFICIAL	0.00%	0.00%	7.69%	7.69%	84.62%	13	0.00%
177	I.E.D. JOSE RAIMUNDO SOJODISTRITAL JOSE RAIMUNDO SOJO - SEDE PRINCIPAL	NO OFICIAL	0.00%	0.00%	7.69%	7.69%	84.62%	13	0.00%

Continúa

Cuadro 4: Proporción de estudiantes que clasificaron en los niveles B1 y B+ en la promoción de cada colegio de Barranquilla (2012)

Puesto	Institución	Naturaleza	B+	B1	A2	A1	A-	N*	Sum B1B+
178	COLEGIO DISTRITAL SAGRADO CORAZON DE JESUS	OFICIAL	0.00%	0.00%	7.32%	36.59%	56.10%	41	0.00%
179	COLEGIO DIST. DE EDUC. COOPERATIVA Y PARA EL TRABAJO - C.E.B	OFICIAL	0.00%	0.00%	7.14%	32.14%	60.71%	28	0.00%
180	INSTITUCION EDUCATIVA DISTRITAL VILLANUEVA	OFICIAL	0.00%	0.00%	7.14%	14.29%	78.57%	14	0.00%
181	COLEGIO LIBERTADOR SIMON BOLIVAR - SEDE PRINCIPAL	OFICIAL	0.00%	0.00%	6.67%	33.33%	60.00%	30	0.00%
182	INST. EDUC. DIST. SIMON BOLIVAR (ANT. CEB # 127)	OFICIAL	0.00%	0.00%	6.49%	25.97%	67.53%	77	0.00%
183	INST. EDUC. DIST. NUESTRA SEÑORA DE LAS NIEVES	OFICIAL	0.00%	0.00%	6.25%	37.50%	56.25%	48	0.00%
184	INSTITUTO CENTRO DE SISTEMAS LTDA. - SEDE PRINCIPAL	NO OFICIAL	0.00%	0.00%	6.12%	14.29%	79.59%	49	0.00%
185	INST. EDUC. EL CORAZON DEL SANTUARIO (ANT. CEB #012)	OFICIAL	0.00%	0.00%	5.56%	27.78%	66.67%	18	0.00%
186	INSTITUCION EDUCATIVA DISTRITAL JUAN ACOSTA SOLERA	OFICIAL	0.00%	0.00%	5.26%	23.31%	71.43%	133	0.00%
187	INSTITUCION EDUCATIVA DISTRITAL CARRIZAL	OFICIAL	0.00%	0.00%	4.88%	36.59%	58.54%	41	0.00%
188	INSTITUCION EDUCATIVA DISTRITAL SANTA MAGDALENA SOFIA	OFICIAL	0.00%	0.00%	4.55%	31.82%	63.64%	44	0.00%
189	INST. DIST. EL CASTILLO DE LA ALBORAYA (ANT. CEB #131-139)	OFICIAL	0.00%	0.00%	4.49%	38.20%	57.30%	89	0.00%
190	INST. EDUC. DIST. LA MILAGROSA FE Y ALEGRIA (ANT. C.E.B. # 164)	OFICIAL	0.00%	0.00%	4.35%	19.57%	76.09%	46	0.00%
191	INST. EDU. DIST. INMACULADA CONCEPCION (ANT. C.E.B. # 005)	OFICIAL	0.00%	0.00%	4.17%	37.50%	58.33%	24	0.00%
192	INST. EDUC. DIST. LA PRESENTACION (ANT. C.E.B. # 171)	OFICIAL	0.00%	0.00%	4.17%	16.67%	79.17%	24	0.00%
193	INST. EDUC. DIST. DE DESARROLLO HUMANISTA Y EMPRESARIAL BILL GATES	OFICIAL	0.00%	0.00%	4.00%	28.00%	68.00%	25	0.00%
194	INST. EDUC. DIST. LA ESPERANZA DEL SUR (ANT. CEB #030)	OFICIAL	0.00%	0.00%	3.85%	15.38%	80.77%	26	0.00%
195	INST. EDUC. DIST. DEL BARRIO SIMON BOLIVAR	OFICIAL	0.00%	0.00%	3.77%	30.19%	66.04%	53	0.00%
196	INST. EDUC. DIST. COMUNITARIA 7 DE ABRIL (ANT. C.C.E.B. # 195)	OFICIAL	0.00%	0.00%	3.70%	25.93%	70.37%	27	0.00%
197	INSTITUCION EDUCATIVA TECNICO AGROPECUARIA DE TUBARA	OFICIAL	0.00%	0.00%	3.64%	32.73%	63.64%	55	0.00%
198	COLEGIO DISTRITAL CAMILO TORRES TENORIO	OFICIAL	0.00%	0.00%	3.57%	35.71%	60.71%	28	0.00%
199	INST. EDUC. DIST. DEL CARIBE (ANT. C.E.B. # 122)	OFICIAL	0.00%	0.00%	3.45%	27.59%	68.97%	29	0.00%
200	INSTITUCION EDUCATIVA DISTRITAL SONIA AHUMADA	OFICIAL	0.00%	0.00%	3.45%	17.24%	79.31%	58	0.00%
201	COLEGIO DISTRITAL NUEVO BOSQUE (ANT. C.E.B. #071)	OFICIAL	0.00%	0.00%	2.99%	16.42%	80.60%	67	0.00%
202	C.C.E.B. # 187 CIVICO 7 DE ABRIL	OFICIAL	0.00%	0.00%	2.78%	5.56%	91.67%	36	0.00%
203	INST. EDUC. DIST. JORGE ROBLEDO ORTIZ (ANT. C.C.E.B #179)	OFICIAL	0.00%	0.00%	2.50%	27.50%	70.00%	40	0.00%
204	INSTITUCION EDUCATIVA DISTRITAL HILDA MUÑOZ	OFICIAL	0.00%	0.00%	2.50%	27.50%	70.00%	40	0.00%
205	I.E.D. ALFREDO CORREA DE ANDREIS - SEDE PRINCIPAL	OFICIAL	0.00%	0.00%	2.38%	26.19%	71.43%	42	0.00%
206	INST. EDUC. DIST. COMUNITARIA METROPOLITANA (ANT. C.C.E.B. # 209)	OFICIAL	0.00%	0.00%	2.35%	24.71%	72.94%	85	0.00%
207	INST. EDUC. DIST. CALIXTO ALVAREZ	OFICIAL	0.00%	0.00%	2.34%	25.15%	72.51%	171	0.00%
208	COLEGIO DISTRITAL COSTA CARIBE (ANT. C.C.E.B. # 199)	OFICIAL	0.00%	0.00%	2.27%	31.82%	65.91%	44	0.00%
209	INST. EDUC. DIST. REUVEN FEUERSTEN	OFICIAL	0.00%	0.00%	2.27%	22.73%	75.00%	44	0.00%
210	INST. EDUC. DIST. MARCO FIDEL SUAREZ	OFICIAL	0.00%	0.00%	2.11%	27.37%	70.53%	95	0.00%
211	INSTITUTO TÉCNICO DE BARRANQUILLA - AOTEC - SEDE PRINCIPAL	NO OFICIAL	0.00%	0.00%	1.79%	17.86%	80.36%	56	0.00%
212	INST TEC. DE ARTES Y OFICIOS CARL-ROS	NO OFICIAL	0.00%	0.00%	1.79%	9.82%	88.39%	112	0.00%
213	INSTITUCION EDUCATIVA EL CONCORDE	OFICIAL	0.00%	0.00%	1.69%	27.12%	71.19%	59	0.00%

Continúa

Cuadro 4: Proporción de estudiantes que clasificaron en los niveles B1 y B+ en la promoción de cada colegio de Barranquilla (2012)

Puesto	Institución	Naturaleza	B+	B1	A2	A1	A-	N*	Sum B1B+
214	NUEVO COLEGIO DEL BARRIO MONTES - SEDE PRINCIPAL	OFICIAL	0.00%	0.00%	1.69%	11.86%	86.44%	59	0.00%
215	INS. DIS. DE FOR. TEC. DIV. ALBERTO ASSA	OFICIAL	0.00%	0.00%	1.57%	25.98%	72.44%	127	0.00%
216	INST. EDUC. DIST. LUIS CARLOS GALAN SARMIENTO (ANT. C.C.E.B. #194)	OFICIAL	0.00%	0.00%	1.39%	13.89%	84.72%	72	0.00%
217	INSTITUCION EDUCATIVA DISTRITAL BETSABE ESPINOSA	OFICIAL	0.00%	0.00%	1.28%	10.26%	88.46%	78	0.00%
218	INST. EDUC. DENIS HERRERA DE VILLA (C.E.B.#211)	OFICIAL	0.00%	0.00%	1.03%	8.21%	90.77%	195	0.00%
219	COLEGIO DIST. DE BACHILLERATO SAN LUIS (ANT. C.E.B. # 123)	OFICIAL	0.00%	0.00%	0.75%	9.77%	89.47%	133	0.00%
220	COLEGIO DIST. ESTHER DE PELAEZ (ANT. C.E.B. # 003)	OFICIAL	0.00%	0.00%	0.00%	45.83%	54.17%	24	0.00%
221	INSTITUCION EDUCATIVA DISTRITAL PAULO FREIRE - SEDE PRINCIPAL	OFICIAL	0.00%	0.00%	0.00%	41.18%	58.82%	17	0.00%
222	COL DE LOS PENSIONADOS DE LA POLICIA NACIONAL ESPERANZA Y PAZ	NO OFICIAL	0.00%	0.00%	0.00%	36.84%	63.16%	19	0.00%
223	CENTRO DE EDUCACION BASICA # 105	OFICIAL	0.00%	0.00%	0.00%	35.56%	64.44%	45	0.00%
224	ESC.MIXTA SAN CLEMENTE	NO OFICIAL	0.00%	0.00%	0.00%	31.25%	68.75%	16	0.00%
225	INST. EDUC. DIST. AMERICA LATINA - SEDE PRINCIPAL	OFICIAL	0.00%	0.00%	0.00%	30.77%	69.23%	13	0.00%
226	INSTITUCION EDUCATIVA DISTRITAL LOS PINOS	OFICIAL	0.00%	0.00%	0.00%	30.00%	70.00%	20	0.00%
227	LOS ROSALES SEDE 2	OFICIAL	0.00%	0.00%	0.00%	28.81%	71.19%	59	0.00%
228	INST. EDUC. DIST. LAS AMERICAS (ANT. C.C.E.B. # 202)	OFICIAL	0.00%	0.00%	0.00%	27.03%	72.97%	37	0.00%
229	INST. EDUC. DIST. LAS FLORES	OFICIAL	0.00%	0.00%	0.00%	26.00%	74.00%	50	0.00%
230	INSTITUCION EDUCATIVA DISTRITAL LA LIBERTAD	OFICIAL	0.00%	0.00%	0.00%	25.58%	74.42%	43	0.00%
231	INST. EDUC. DIST. EVARISTO SOURDIS (ANT. CEB # 169)	OFICIAL	0.00%	0.00%	0.00%	25.00%	75.00%	20	0.00%
232	INSTITUCIÓN EDUCATIVA DISTRITAL DAVID SANCHEZ JULIAO	OFICIAL	0.00%	0.00%	0.00%	23.53%	76.47%	17	0.00%
233	COLEGIO DISTRITAL ISAAC NEWTON (ANT. C.E.B. #077)	OFICIAL	0.00%	0.00%	0.00%	23.33%	76.67%	30	0.00%
234	INST. EDUC. DIST. CONCENTRACION CEVILLAR (ANT. C.E.B. # 099)	OFICIAL	0.00%	0.00%	0.00%	22.58%	77.42%	62	0.00%
235	INSTITUCION EDUCATIVA EUSTORGIO SALGAR	OFICIAL	0.00%	0.00%	0.00%	21.43%	78.57%	28	0.00%
236	INST. EDUC. DIST. LA ESMERALDA	OFICIAL	0.00%	0.00%	0.00%	20.34%	79.66%	59	0.00%
237	CENTRO DE EDUCACION BASICA Y MEDIA NO 176	OFICIAL	0.00%	0.00%	0.00%	20.00%	80.00%	45	0.00%
238	INST LA TRINIDAD	NO OFICIAL	0.00%	0.00%	0.00%	20.00%	80.00%	15	0.00%
239	C. E. DE ADULTOS CARL FRIEDICH GAUSS - SEDE PRINCIPAL	NO OFICIAL	0.00%	0.00%	0.00%	20.00%	80.00%	15	0.00%
240	I.E.D. PUERTA DE ORO FE Y ALEGRÍA - SEDE PRINCIPAL	OFICIAL	0.00%	0.00%	0.00%	18.60%	81.40%	43	0.00%
241	INSTITUCION EDUCATIVA DISTRITAL # 017 - SEDE 1	OFICIAL	0.00%	0.00%	0.00%	18.52%	81.48%	27	0.00%
242	COLEGIO DISTRITAL EL CAÑAHUATE	OFICIAL	0.00%	0.00%	0.00%	18.37%	81.63%	49	0.00%
243	CENT.EDUC.ESPIRITU SANTO	NO OFICIAL	0.00%	0.00%	0.00%	18.18%	81.82%	11	0.00%
244	CINST. EDUC. DIST. TEC. COOPERATIVO JESUS MISERICORDIOSO	OFICIAL	0.00%	0.00%	0.00%	18.18%	81.82%	33	0.00%
245	INST. EDUC. DIST. JOSE MARIA VELAZ (ANT. C.C.E.B. # 188)	OFICIAL	0.00%	0.00%	0.00%	17.50%	82.50%	40	0.00%
246	COLEGIO FORMAL PARA ADULTOS (ADONIS)	NO OFICIAL	0.00%	0.00%	0.00%	16.67%	83.33%	48	0.00%
247	INST. EDUC. DIST. JESUS DE NAZARETH SEDE 1	OFICIAL	0.00%	0.00%	0.00%	16.28%	83.72%	43	0.00%
248	INSTITUCION EDUCATIVA DISTRITAL EL PUEBLO	OFICIAL	0.00%	0.00%	0.00%	15.79%	84.21%	57	0.00%
249	INST INSOLINA DAZA	NO OFICIAL	0.00%	0.00%	0.00%	15.38%	84.62%	13	0.00%

Continúa

Cuadro 4: Proporción de estudiantes que clasificaron en los niveles B1 y B+ en la promoción de cada colegio de Barranquilla (2012)

Puesto	Institución	Naturaleza	B+	B1	A2	A1	A-	N*	Sum B1B+
250	INST. EDUC. DIST. EL VALLE (ANT. C.C.E.B. # 189)	OFICIAL	0.00%	0.00%	0.00%	15.00%	85.00%	20	0.00%
251	INST. EDUC. DIST. CARLOS MEISEL	OFICIAL	0.00%	0.00%	0.00%	14.63%	85.37%	123	0.00%
252	INST. EDUC. DIST. SALVADOR SUAREZ SUAREZ (ANT. CEB. #067)	OFICIAL	0.00%	0.00%	0.00%	14.29%	42.86%	14	0.00%
253	BACHILLERATO SEMIESCOLARIZADO CHIQUINQUIRA	NO OFICIAL	0.00%	0.00%	0.00%	12.50%	87.50%	24	0.00%
254	COL DISTRITAL ALFONSO LOPEZ - C.E.B. # 001	OFICIAL	0.00%	0.00%	0.00%	12.24%	87.76%	98	0.00%
255	COL GOLDA MEIR	NO OFICIAL	0.00%	0.00%	0.00%	11.76%	88.24%	34	0.00%
256	INST. EDUC. DIST. LAS GRANJAS	OFICIAL	0.00%	0.00%	0.00%	10.53%	89.47%	19	0.00%
257	INST. EDUC. DIST. SANTIAGO ALBERIONE (ANT. C.E.B. # 039)	OFICIAL	0.00%	0.00%	0.00%	9.80%	90.20%	51	0.00%
258	LIC MIXTO DEL VALLE EDUC.FORMAL PARA ADULTOS	NO OFICIAL	0.00%	0.00%	0.00%	8.33%	91.67%	48	0.00%
259	CORP.CENTROREGIONAL(COCERCAS)	NO OFICIAL	0.00%	0.00%	0.00%	8.04%	91.96%	112	0.00%
260	INST. EDUC. DIST. PARA EL DESARROLLO HUMANO MARIA CANO	OFICIAL	0.00%	0.00%	0.00%	8.00%	92.00%	50	0.00%
261	C.E.B. # 027	OFICIAL	0.00%	0.00%	0.00%	7.69%	92.31%	52	0.00%
262	INST. EDUC. DIST. MUNDO BOLIVARIANO (ANT. C.C.E.B. # 185)	OFICIAL	0.00%	0.00%	0.00%	7.59%	92.41%	79	0.00%
263	COLEGIO COMUNITARIO DIST. VILLA DEL CARMEN (C.C.E.B. #183)	OFICIAL	0.00%	0.00%	0.00%	5.56%	94.44%	36	0.00%
264	INST. EDUC. DIST. PINAR DEL RIO (ANT. C.E.B. # 146)	OFICIAL	0.00%	0.00%	0.00%	5.56%	94.44%	18	0.00%
265	CENTRO DE EDUCACION Y REHABILITACION DE LA AUDICION Y EL LENGUAJE	NO OFICIAL	0.00%	0.00%	0.00%	0.00%	8.33%	24	0.00%