



NIVEL DE INGLÉS EN LOS COLEGIOS DE CALI UN RANKING SEGÚN SABER 11

Año 2012
ISSN:XXXX-XXXX
Volúmen 1 - Número 1

Ranking de Bilingüismo según Saber 11

Año 2012

ISSN: XXXX-XXXX

Volúmen 1- Número 1

Cali: Universidad Icesi.

Autores

Julio C. Alonso, Ph.D.- jcalonso@icesi.edu.co

Diana Margarita Diaz -dmdiaz@icesi.edu.co

Brigitte Mueces Bedón - bvmueces@icesi.edu.co

Ranking de Bilingüismo según Saber 11

Universidad Icesi

©Derechos Reservados

www.icesi.edu.co/cienfi

Rector

Francisco Piedrahita

Secretaria General

María Cristina Navia

Director Académico

José Hernando Bahamón

Diseño de carátula

Arturo Gómez

Nivel de inglés en los colegios de Cali: Un ranking según la prueba SABER 11

La Comisión Económica para América Latina y el Caribe (CEPAL) construye el Escalafón de Competitividad de los Departamentos de Colombia, según este escalafón el departamento del Valle del Cauca refleja un nivel de competitividad líder, sin embargo se encuentra rezagado en comparación a Bogotá y Antioquia, especialmente en lo que se refiere al capital humano. Para el Gobierno Nacional el bilingüismo está siendo considerado un factor importante para alcanzar la competitividad. Un ejemplo de esto es el Plan Nacional de Bilingüismo, el cual busca “lograr ciudadanos y ciudadanas capaces de comunicarse en inglés, de tal forma que puedan insertar al país en los procesos de comunicación universal, en la economía global y en la apertura cultural, con estándares internacionalmente comparables” (Ministerio de Educación Nacional, 2004). En este documento se presenta un ranking de colegios de Cali de acuerdo con el desempeño de sus estudiantes de grado 11 en el componente de inglés de la prueba SABER 11. El ranking y los resultados que aquí se muestran tienen la intención de llamar la atención sobre la necesidad de convertir el bilingüismo en un tema prioritario en la agenda pública. Además es nuestra intención brindar información a padres de familia, estudiantes de grado 11, profesores y personal administrativo de las instituciones educativas sobre el desempeño de sus instituciones en el tema de inglés.

Cada año, los estudiantes de último grado de todos los colegios de Colombia deben presentar la prueba Saber 11 como requisito para grado. Esta prueba, entre otros componentes, evalúa el nivel de inglés que tienen los potenciales bachilleres del país. Para hacerlo, el Instituto Colombiano para la Evaluación de la Educación (ICFES), ha adaptado el marco de medición del dominio de un idioma formulado por el Marco Común Europeo de Referencia para las Lenguas (MCERL). El MCERL se ha convertido en una guía estandarizada y comúnmente aceptada en muchos países del mundo para medir la competencia de quienes aprenden una lengua. El MCERL permite clasificar al usuario de una lengua de acuerdo con 4 categorías, como se muestra en el Cuadro 1.

Cuadro 1: Niveles de referencia del MCERL, Nacional y clasificación en la prueba SABER 11

Clasificación del Usuario	Nivel MCERL	Equivalencia en Colombia	Nivel en Saber 11
			A-
Usuario Básico	A1	Principiante	A1
	A2	Básico	A2
Usuario Independiente	B1	Pre-Intermedio	B1
	B2	Intermedio	
Usuario Competente	C1	Pre-Avanzado	B+
	C2	Avanzado	

Fuente: Adaptado a partir de Alonso, Casasbuenas, Gallo y Torres (2012)

Según los datos del ICFES, para 2012, 24409 presentaron la prueba SABER 11 en Cali ¹. Estos estudiantes, estaban asociados a 366 colegios: 271 privados y 95 oficiales. Para el cálculo de este ranking, empleamos la base de datos del ICFES del respectivo año en la que se cuenta con el microdato de todos los estudiantes que presentaron la

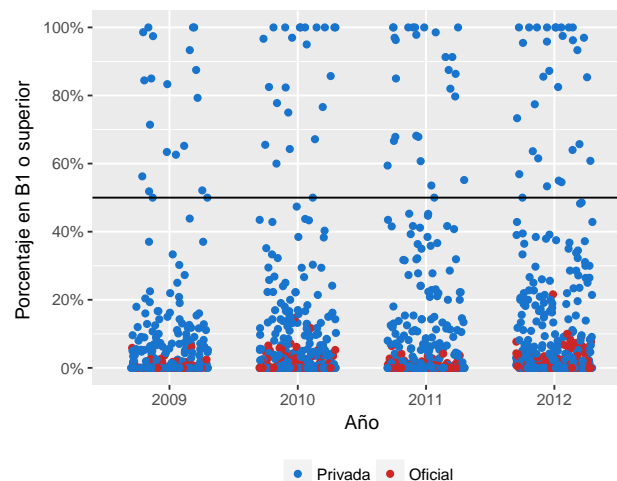
¹6515 estudiantes tomaron la prueba en el primer semestre del año (estudiantes del calendario B) y 17894 en el segundo semestre (estudiantes del calendario A)

prueba. La información permite discriminar la institución educativa a la que pertenece, así como el municipio donde se encuentra ubicado cada colegio. Este documento, presenta el ranking de todos los colegios Cali, excepto aquellos que presentaron menos de 10 estudiantes a la prueba.

Por otra parte, el Plan Nacional de Bilingüismo, aunque ha tenido cambios en los últimos años, establece que el nivel deseado de egreso de los estudiantes de educación media, debe ser B1. Tanto los Derechos Básicos de Aprendizaje (DBA) de los estudiantes como los estándares y el currículo sugerido para la enseñanza del inglés en los colegios, proponen tareas de enseñanza en este nivel al finalizar el bachillerato. De igual manera, los descriptores de las competencias esperadas al finalizar la educación media hacen referencia a competencias comunicativas del nivel B1; adicionalmente, el Programa Nacional de Inglés 2015-2025 Colombia very well! se ha fijado la meta de que el 50% de los estudiantes a 2025 alcance el nivel B1 (Ministerio de Educación Nacional, 2013).

La figura 1 representa con un punto a cada institución educativa, en rojo están las instituciones oficiales y en azul las instituciones privadas. Se observa que para todos los años de estudio, las instituciones que tienen más del 50% de sus estudiantes en niveles B1 o superior son privadas y en 2012, la institución oficial con mayor proporción de estudiantes en niveles B1 o superior clasifica el 21.6% de sus estudiantes. Es evidente que gran parte de las instituciones educativas se encuentran lejos de cumplir la meta de que el 50% de los estudiantes alcance el nivel B1.

Figura 1: Proporción de estudiantes clasificados igual o por encima del nivel B1 para los años 2009-2012 de acuerdo con la naturaleza de la institución educativa.



Fuente: Cálculos propios a partir de información del ICFES.

Este documento tiene como objetivo presentar un ranking del desempeño de los graduados de los colegios de Cali empleando la información de la prueba Saber 11. El

ranking se construye ordenando las instituciones de educación de acuerdo con la suma de las proporciones de estudiantes clasificados en B1 y B+. En caso de tener la misma proporción, el colegio que tenga mayor proporción en B+, se ubica en el mejor puesto. En la siguiente sección se presenta el ranking de colegios privados y posteriormente el de colegios oficiales. En el anexo de este informe se presenta el listado completo de colegios.

20 colegios con mayor proporción de estudiantes en B1 y B+

El cuadro 2 presenta los resultados de los primeros 20 colegios de Cali (Ver ranking completo en Anexos), el Colegio Bilingüe Diana Oese ocupa el primer lugar, pues clasifica el 100% de sus estudiantes B1 y B+, siendo los de B+ el 91.67%. El Colegio Bolívar y el Col Bolivar ocuparon el segundo y tercer lugar con el 83.1% y 77.17% de estudiantes clasificados en B+ respectivamente. De los 20 primeros colegios, 9 clasifican el 100% de estudiantes en B1 y B+, todos son colegios no oficiales y cumplen la meta de tener más del 50% de estudiantes en el nivel B1 y B+.

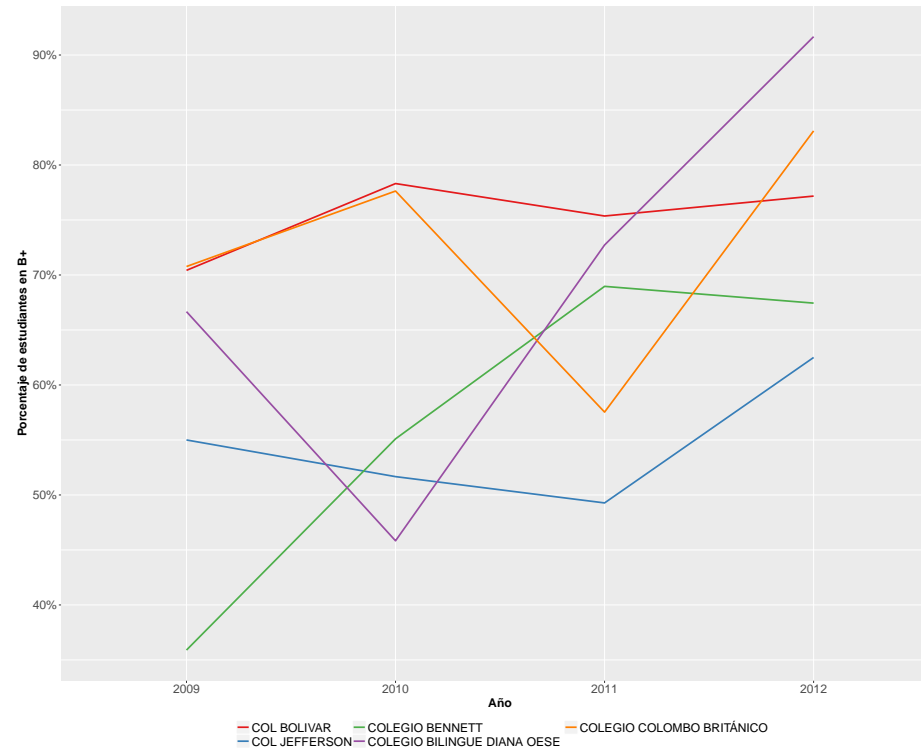
Cuadro 2: 20 colegios con mayor proporción de estudiantes clasificados en los niveles B1 y B+ en 2012

Puesto	Institución	Naturaleza	B+	B1	A2	A1	A-	N*	Sum B1B+
1	COLEGIO BILINGUE DIANA OESE	NO OFICIAL	91.67%	8.33%	0.00%	0.00%	0.00%	12	100.00%
2	COLEGIO COLOMBO BRITÁNICO	NO OFICIAL	83.10%	16.90%	0.00%	0.00%	0.00%	71	100.00%
3	COL BOLIVAR	NO OFICIAL	77.17%	22.83%	0.00%	0.00%	0.00%	92	100.00%
4	COLEGIO BENNETT	NO OFICIAL	67.44%	32.56%	0.00%	0.00%	0.00%	43	100.00%
5	COL JEFFERSON	NO OFICIAL	62.50%	37.50%	0.00%	0.00%	0.00%	56	100.00%
6	COLEGIO GIMNASIO LA COLINA	NO OFICIAL	62.50%	37.50%	0.00%	0.00%	0.00%	16	100.00%
7	COLEGIO INTERNACIONAL LOS CAÑAVERALES	NO OFICIAL	42.86%	57.14%	0.00%	0.00%	0.00%	14	100.00%
8	LICEO FRANCES PAUL VALERY	NO OFICIAL	40.91%	59.09%	0.00%	0.00%	0.00%	44	100.00%
9	COLEGIO LA ARBOLEDA - SEDE PRINCIPAL	NO OFICIAL	38.10%	61.90%	0.00%	0.00%	0.00%	21	100.00%
10	COLEGIO BILINGUE PHILADELPHIA	NO OFICIAL	50.00%	47.50%	2.50%	0.00%	0.00%	40	97.50%
11	COLEGIO FREINET	NO OFICIAL	57.58%	39.39%	3.03%	0.00%	0.00%	33	96.97%
12	CORPORACIÓN CULTURAL COLEGIO ALEMÁN - SEDE PRINCIPAL	NO OFICIAL	54.72%	41.51%	3.77%	0.00%	0.00%	53	96.23%
13	COLEGIO BRITÁNICO-THE BRITISH SCHOOL	NO OFICIAL	29.17%	66.67%	4.17%	0.00%	0.00%	24	95.83%
14	COLEGIO INGLES DE LOS ANDES	NO OFICIAL	50.00%	45.45%	4.55%	0.00%	0.00%	22	95.45%
15	ASPAEN LICEO TACURÍ	NO OFICIAL	40.00%	53.33%	6.67%	0.00%	0.00%	15	93.33%
16	LICEO BENALCAZAR	NO OFICIAL	23.40%	63.83%	10.64%	0.00%	2.13%	47	87.23%
17	COLEGIO HISPANOAMERICANO	NO OFICIAL	36.84%	48.68%	13.16%	1.32%	0.00%	76	85.53%
18	LIC LOS ALPES	NO OFICIAL	21.95%	63.41%	4.88%	9.76%	0.00%	41	85.37%
19	COL BERCHMANS	NO OFICIAL	41.67%	40.83%	13.33%	4.17%	0.00%	120	82.50%
20	COLEGIO LAURETTA BENDER	NO OFICIAL	25.81%	51.61%	19.35%	0.00%	3.23%	31	77.42%

Fuente: Cálculos propios a partir de información del ICFES.

Por otra parte, la figura 2 muestra la evolución del desempeño en el nivel de inglés B+ de los primeros cinco colegios de este ranking, donde se ve reflejada la variabilidad de la proporción de estudiantes en B+ que tienen estos colegios a través de los años. Ninguno logra mantener o superar la proporción de estudiantes que clasifican en B+ por más de dos periodos consecutivos. Todos los colegios, excepto el Colegio Bennet, incrementaron la proporción de estudiantes clasificados en B+ en el año 2012, con respecto al año anterior.

Figura 2: Evolución de desempeño en nivel de inglés B+ de los primeros cinco colegios.



Fuente: Cálculos propios a partir de información del ICFES.

Colegios oficiales

En el cuadro 3 se presentan los 20 colegios oficiales de Cali con mejores resultados, la Sede La Gran Colombia ocupa el primer lugar, clasificando el 21.6% de sus estudiantes B1 y B+, siendo los de B+ el 0.47%. La Institucion Educativa Tecnico De Comercio Santa Cecilia y la Institución Educativa Técnico Industrial Comuna 17 - Sede Principal ocuparon el segundo y tercer lugar con el 0% y 0.91% de estudiantes clasificados en B+ respectivamente. De acuerdo con lo presentado y según el cuadro 3, la mayor parte de los estudiantes se encuentran clasificados en A1 y A- y la Sede La Gran Colombia quien ocupa el primer lugar, está a 28.4 puntos porcentuales de tener más del 50% de sus estudiantes en los niveles B1 y B+.

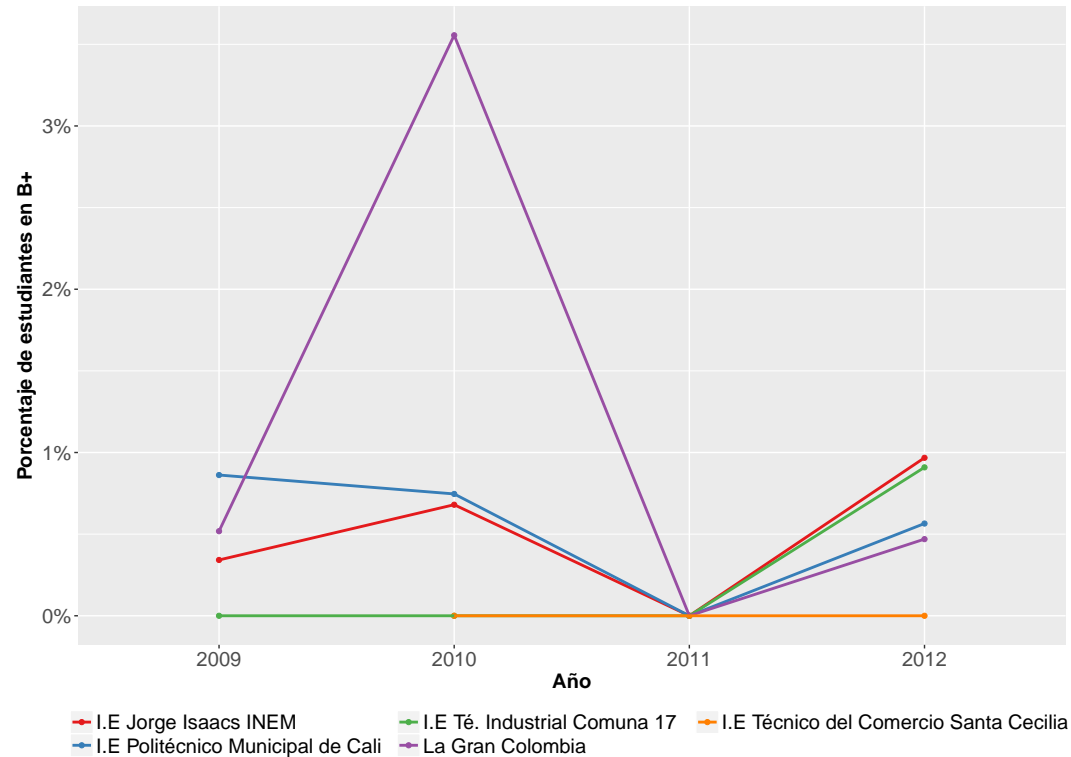
Cuadro 3: 20 colegios oficiales con mayor proporción de estudiantes clasificados en los niveles B1 y B+ en 2012

Puesto	Institución	B+	B1	A2	A1	A-	N*	Sum B1B+	Puesto general
1	SEDE LA GRAN COLOMBIA	0.47%	21.13%	23.94%	38.50%	15.96%	213	21.60%	70
2	INSTITUCION EDUCATIVA TECNICO DE COMERCIO SANTA CECILIA	0.00%	10.00%	5.00%	15.00%	70.00%	20	10.00%	107
3	INSTITUCIÓN EDUCATIVA TÉCNICO INDUSTRIAL COMUNA 17 - SEDE PRINCIPAL	0.91%	8.18%	18.18%	52.73%	20.00%	110	9.09%	111
4	INSTITUCION EDUCATIVA POLITECNICO MUNICIPAL DE CALI - SEDE PRINCIPAL	0.56%	7.91%	16.95%	36.16%	38.42%	177	8.47%	114
5	07/01 INSTITUCION EDUCATIVA JORGE ISAACS INEM	0.97%	6.77%	10.16%	35.65%	46.45%	620	7.74%	121
6	32/01 INSTITUCION EDUCATIVA NORMAL SUPERIOR SANTIAGO DE CALI	1.10%	6.63%	12.15%	38.67%	41.44%	181	7.73%	122
7	COLEGIO NUESTRA SEÑORA DE FATIMA	0.00%	7.69%	26.92%	42.31%	23.08%	78	7.69%	123
8	INSTITUCION EDUCATIVA LA MERCED	0.00%	7.34%	8.26%	44.04%	40.37%	109	7.34%	124
9	INSTITUCION EDUCATIVA JOSE MANUEL SAAVEDRA GALINDO	0.00%	6.94%	1.39%	38.89%	52.78%	72	6.94%	125
10	INSTITUCION EDUCATIVA SANTA LIBRADA	0.33%	6.33%	10.67%	42.67%	40.00%	300	6.67%	127
11	INSTITUCION EDUCATIVA TECNICO INDUSTRIAL JOSE MARIA CARBONELL	0.00%	6.49%	9.73%	42.70%	38.92%	185	6.49%	131
12	INSTITUCION EDUCATIVA TECNICA INDUSTRIAL ANTONIO JOSE CAMACHO	0.40%	5.95%	16.27%	36.51%	40.87%	252	6.35%	133
13	INSTITUCION EDUCATIVA VILLACOLOMBIA	1.00%	5.00%	17.00%	52.00%	25.00%	100	6.00%	136
14	I.E. NORMAL SUPERIOR FARALLONES CALI	0.46%	5.07%	13.36%	39.17%	41.94%	217	5.53%	140
15	INSTITUCION EDUCATIVA TECNICO INDUSTRIAL PEDRO ANTONIO MOLINA	0.00%	5.28%	10.94%	46.42%	37.36%	265	5.28%	141
16	INSTITUCION EDUCATIVA TCNICO COMERCIAL JOSE MARIA VIVAS BALCAZAR	0.00%	5.24%	10.48%	31.90%	52.38%	210	5.24%	143
17	INSTITUCION EDUCATIVA TECNICA DE COMERCIO SIMON RODRIGUEZ	0.00%	4.27%	9.40%	43.59%	42.74%	117	4.27%	151
18	INSTITUCION EDUCATIVA TECNICO INDUSTRIAL VEINTE DE JULIO - SEDE PRINCIPAL	1.41%	2.82%	9.86%	33.80%	52.11%	71	4.23%	152
19	INSTITUCION EDUCATIVA ISAIAS GAMBOA	0.00%	4.00%	0.00%	24.00%	72.00%	25	4.00%	159
20	INSTITUCION EDUCATIVA SANTO TOMAS CASD	0.00%	3.68%	6.62%	29.41%	60.29%	136	3.68%	162

Fuente: Cálculos propios a partir de información del ICFES.

La evolución de la proporción de estudiantes clasificados en B+ de los cinco colegios oficiales mejor ubicados en el ranking se observa en la figura 3. Ningún colegio logra clasificar al menos un estudiante en B+ durante el 2011, sin embargo, la I.E Jorge Isaacs INEM y la I.E. Técnico Industrial Comuna 17, fueron las instituciones oficiales con mayor proporción de estudiantes en B+ en el 2012.

Figura 3: Evolución de desempeño en nivel de inglés B+ de los primeros cinco colegios oficiales.



Fuente: Cálculos propios a partir de información del ICFES.

Referencias

Alonso JC, Casasbuenas P, Gallo BE, Torres G. Bilingüismo en Santiago de Cali: Análisis de los resultados de las Pruebas SABER 11 y SABER PRO. Cali: Universidad Icesi; 2012.

Ministerio de Educación Nacional. (2004). *Programa Nacional de Bilingüismo Colombia 2004-2019*. Ministerio de Educación Nacional, Bogotá.

Ramírez, J. C., & De Aguas, J. (2015). *Escalafón de la competitividad de los departamentos de Colombia, 2015*. Naciones Unidas (Serie Ed.), *Estudios y Perspectivas*, 34. *Santiago de Chile: CEPAL*

Ministerio de educación Nacional. (2013) *Programa Nacional de inglés: Colombia very well!*

Anexo: Ranking para todos los colegios de Cali. 2012.

Cuadro 4: Proporción de estudiantes que clasificaron en los niveles B1 y B+ en la promoción de cada colegio de Cali (2012)

Puesto	Institución	Naturaleza	B+	B1	A2	A1	A-	N*	Sum B1B+
1	COLEGIO BILINGUE DIANA OESE	NO OFICIAL	91.67%	8.33%	0.00%	0.00%	0.00%	12	100.00%
2	COLEGIO COLOMBO BRITÁNICO	NO OFICIAL	83.10%	16.90%	0.00%	0.00%	0.00%	71	100.00%
3	COL BOLIVAR	NO OFICIAL	77.17%	22.83%	0.00%	0.00%	0.00%	92	100.00%
4	COLEGIO BENNETT	NO OFICIAL	67.44%	32.56%	0.00%	0.00%	0.00%	43	100.00%
5	COL JEFFERSON	NO OFICIAL	62.50%	37.50%	0.00%	0.00%	0.00%	56	100.00%
6	COLEGIO GIMNASIO LA COLINA	NO OFICIAL	62.50%	37.50%	0.00%	0.00%	0.00%	16	100.00%
7	COLEGIO INTERNACIONAL LOS CAÑAVERALES	NO OFICIAL	42.86%	57.14%	0.00%	0.00%	0.00%	14	100.00%
8	LICEO FRANCES PAUL VALERY	NO OFICIAL	40.91%	59.09%	0.00%	0.00%	0.00%	44	100.00%
9	COLEGIO LA ARBOLEDA - SEDE PRINCIPAL	NO OFICIAL	38.10%	61.90%	0.00%	0.00%	0.00%	21	100.00%
10	COLEGIO BILINGUE PHILADELPHIA	NO OFICIAL	50.00%	47.50%	2.50%	0.00%	0.00%	40	97.50%
11	COLEGIO FREINET	NO OFICIAL	57.58%	39.39%	3.03%	0.00%	0.00%	33	96.97%
12	CORPORACIÓN CULTURAL COLEGIO ALEMÁN - SEDE PRINCIPAL	NO OFICIAL	54.72%	41.51%	3.77%	0.00%	0.00%	53	96.23%
13	COLEGIO BRITÁNICO-THE BRITISH SCHOOL	NO OFICIAL	29.17%	66.67%	4.17%	0.00%	0.00%	24	95.83%
14	COLEGIO INGLES DE LOS ANDES	NO OFICIAL	50.00%	45.45%	4.55%	0.00%	0.00%	22	95.45%
15	ASPAEN LICEO TACURÍ	NO OFICIAL	40.00%	53.33%	6.67%	0.00%	0.00%	15	93.33%
16	LICEO BENALCAZAR	NO OFICIAL	23.40%	63.83%	10.64%	0.00%	2.13%	47	87.23%
17	COLEGIO HISPANOAMERICANO	NO OFICIAL	36.84%	48.68%	13.16%	1.32%	0.00%	76	85.53%
18	LIC LOS ALPES	NO OFICIAL	21.95%	63.41%	4.88%	9.76%	0.00%	41	85.37%
19	COL BERCHMANS	NO OFICIAL	41.67%	40.83%	13.33%	4.17%	0.00%	120	82.50%
20	COLEGIO LAURETTA BENDER	NO OFICIAL	25.81%	51.61%	19.35%	0.00%	3.23%	31	77.42%
21	COLEGIO BILINGUE MONTESSORI	NO OFICIAL	6.67%	66.67%	13.33%	13.33%	0.00%	15	73.33%
22	COLEGIO DEL SAGRADO CORAZÓN DE JESÚS-VALLE DEL LILI	NO OFICIAL	25.71%	40.00%	25.71%	8.57%	0.00%	35	65.71%
23	CENTRO EDUCATIVO ETIEVAN - COLEGIO ENCUENTROS	NO OFICIAL	32.00%	32.00%	20.00%	16.00%	0.00%	25	64.00%
24	COLEGIO ANGLO AMERICANO	NO OFICIAL	36.36%	27.27%	27.27%	9.09%	0.00%	11	63.64%
25	INST NUESTRA SEÑORA DE LA ASUNCION	NO OFICIAL	7.69%	53.85%	33.33%	5.13%	0.00%	39	61.54%
26	COLEGIO LACORDAIRE	NO OFICIAL	10.81%	50.00%	24.32%	13.51%	1.35%	74	60.81%
27	COLEGIO FRANCISCANO PÍO XII	NO OFICIAL	18.97%	37.93%	24.14%	18.97%	0.00%	58	56.90%
28	ASPAEN COLEGIO JUANAMBÚ - SEDE PRINCIPAL	NO OFICIAL	20.00%	35.00%	15.00%	30.00%	0.00%	20	55.00%
29	COLEGIO NUESTRA SEÑORA DEL ROSARIO	NO OFICIAL	22.73%	31.82%	27.27%	18.18%	0.00%	22	54.55%
30	COL ALEJANDRIA	NO OFICIAL	13.33%	40.00%	40.00%	6.67%	0.00%	15	53.33%
31	FUNDACION EDUCATIVA LIDERES	NO OFICIAL	6.25%	43.75%	6.25%	43.75%	0.00%	16	50.00%
32	SANTA MARIA STELLA MARIS	NO OFICIAL	0.00%	48.57%	34.29%	17.14%	0.00%	35	48.57%
33	COLEGIO AMERICANO	NO OFICIAL	14.04%	34.21%	24.56%	21.93%	5.26%	114	48.25%

Continúa

Cuadro 4: Proporción de estudiantes que clasificaron en los niveles B1 y B+ en la promoción de cada colegio de Cali (2012)

Puesto	Institución	Naturaleza	B+	B1	A2	A1	A-	N*	Sum B1B+
34	COLEGIO MIGUEL CAMACHO PEREA	NO OFICIAL	14.29%	28.57%	10.71%	10.71%	35.71%	28	42.86%
35	COL COOMEVA	NO OFICIAL	12.50%	30.36%	26.79%	17.86%	12.50%	56	42.86%
36	COLEGIO MARIA AUXILIADORA	NO OFICIAL	10.53%	28.95%	15.79%	28.95%	15.79%	38	39.47%
37	COL BILINGÜE LANCASTER	NO OFICIAL	17.39%	21.74%	8.70%	43.48%	8.70%	23	39.13%
38	COLEGIO MAYOR SAN FRANCISCO DE ASIS - SEDE PRINCIPAL	NO OFICIAL	2.44%	36.59%	17.07%	14.63%	29.27%	41	39.02%
39	COL. REAL JEAN PIAGET	NO OFICIAL	23.08%	15.38%	46.15%	7.69%	7.69%	13	38.46%
40	COL DE LA SAGRADA FAMILIA	NO OFICIAL	3.45%	34.48%	27.59%	24.14%	10.34%	29	37.93%
41	COLEGIO LOS ANGELES SAN FERNANDO	NO OFICIAL	6.25%	31.25%	18.75%	31.25%	12.50%	16	37.50%
42	COLEGIO DE LA PRESENTACION - AGUACATAL - SEDE PRINCIPAL	NO OFICIAL	6.98%	30.23%	23.26%	23.26%	16.28%	43	37.21%
43	COLEGIO COMFANDI EL PRADO	NO OFICIAL	7.25%	29.53%	24.87%	28.50%	9.84%	193	36.79%
44	COLEGIO SAN ANTONIO MARIA CLARET	NO OFICIAL	11.05%	25.41%	25.97%	25.97%	11.60%	181	36.46%
45	COL.SANTA MARIA DE PANCE	NO OFICIAL	15.00%	20.00%	30.00%	25.00%	10.00%	20	35.00%
46	COLEGIO DE SAN LUIS GONZAGA	NO OFICIAL	9.20%	25.29%	22.99%	27.59%	14.94%	87	34.48%
47	COLEGIO NUESTRA SEÑORA DE LA CONSOLACION	NO OFICIAL	6.76%	27.03%	29.73%	29.73%	6.76%	74	33.78%
48	COLEGIO PARROQUIAL DIVINO SALVADOR	NO OFICIAL	0.00%	33.33%	26.67%	26.67%	13.33%	30	33.33%
49	COLEGIO LUIS HORACIO GOMEZ	NO OFICIAL	6.45%	25.81%	19.35%	32.26%	16.13%	31	32.26%
50	COLEGIO LEON DE GREIFF	NO OFICIAL	4.05%	27.03%	27.70%	33.11%	8.11%	148	31.08%
51	COL EL PINAR	NO OFICIAL	5.00%	25.00%	20.00%	30.00%	20.00%	20	30.00%
52	COLEGIO REYES CATOLICOS	NO OFICIAL	5.00%	25.00%	18.33%	41.67%	10.00%	60	30.00%
53	COLEGIO MAYOR SAN ANTONIO DE PADUA	NO OFICIAL	5.41%	24.32%	13.51%	10.81%	45.95%	37	29.73%
54	COL INPROVACC	NO OFICIAL	7.14%	21.43%	7.14%	28.57%	35.71%	14	28.57%
55	INSTITUTO TÉCNICO INDUSTRIAL SAN JUAN BOSCO	NO OFICIAL	5.19%	23.38%	24.68%	36.36%	10.39%	77	28.57%
56	COLEGIO MAYOR ALFEREZ REAL	NO OFICIAL	4.94%	22.22%	23.46%	35.80%	13.58%	81	27.16%
57	COLEGIO SAN FRANCISCO JAVIER	NO OFICIAL	6.67%	20.00%	13.33%	46.67%	13.33%	15	26.67%
58	COLEGIO DE NUESTRA SEÑORA DE CHIQUINQUIRA	NO OFICIAL	2.94%	23.53%	11.76%	44.12%	17.65%	34	26.47%
59	COMFANDI MIRAFLORES	NO OFICIAL	7.14%	19.29%	23.57%	36.43%	13.57%	140	26.43%
60	COLEGIO CLARETIANO SANTA DOROTEA	NO OFICIAL	4.07%	21.95%	25.20%	35.77%	13.01%	123	26.02%
61	COL TECNICO MARIA ELVINIA	NO OFICIAL	3.49%	22.09%	27.91%	24.42%	22.09%	86	25.58%
62	COLEGIO LEONÍSTICO LA MERCED	NO OFICIAL	3.85%	21.15%	23.08%	34.62%	17.31%	52	25.00%
63	SANTA MARIANA DE JESÚS	NO OFICIAL	0.00%	25.00%	15.62%	46.88%	12.50%	32	25.00%
64	COLEGIO LOS ANGELES DEL NORTE	NO OFICIAL	2.94%	20.59%	29.41%	23.53%	23.53%	34	23.53%
65	COLEGIO FRANCISCANO DE FRAY DAMIAN GONZALEZ	NO OFICIAL	5.98%	17.39%	17.93%	34.24%	24.46%	184	23.37%
66	INST LA CAMPIÑA	NO OFICIAL	2.53%	20.25%	8.86%	27.85%	40.51%	79	22.78%
67	COLEGIO SAN ALBERTO MAGNO	NO OFICIAL	0.00%	22.73%	40.91%	22.73%	13.64%	22	22.73%
68	LIC EJERCITO PICHINCHA	NO OFICIAL	4.88%	17.07%	12.20%	46.34%	19.51%	41	21.95%
69	COL NTRA SRA DE LA ANUNCIACION	NO OFICIAL	1.22%	20.73%	17.07%	41.46%	19.51%	82	21.95%

Continúa

Cuadro 4: Proporción de estudiantes que clasificaron en los niveles B1 y B+ en la promoción de cada colegio de Cali (2012)

Puesto	Institución	Naturaleza	B+	B1	A2	A1	A-	N*	Sum B1B+
70	SEDE LA GRAN COLOMBIA	OFICIAL	0.47%	21.13%	23.94%	38.50%	15.96%	213	21.60%
71	COLEGIO IDEAS	NO OFICIAL	14.29%	7.14%	21.43%	39.29%	17.86%	28	21.43%
72	COLEGIO FUNDACION INTEGRAL SCOUT - SEDE PRINCIPAL	NO OFICIAL	0.00%	21.43%	7.14%	35.71%	35.71%	14	21.43%
73	LICEO JUAN XXIII	NO OFICIAL	4.48%	16.42%	20.90%	26.87%	31.34%	67	20.90%
74	INSTTUICIÓN EDUCATIVA COLEGIO SAN JOSÉ REFUGIO	NO OFICIAL	5.88%	14.71%	17.65%	29.41%	32.35%	34	20.59%
75	LICEO QUIAL - SEDE PRINCIPAL	NO OFICIAL	12.00%	8.00%	16.00%	36.00%	28.00%	25	20.00%
76	LIC CAMPESTRE LA MISION	NO OFICIAL	6.67%	13.33%	13.33%	40.00%	26.67%	15	20.00%
77	COLEGIO HORIZONTES	NO OFICIAL	6.67%	13.33%	0.00%	26.67%	53.33%	15	20.00%
78	INSTITUTO SAN JUAN EUDES	NO OFICIAL	0.00%	20.00%	20.00%	33.33%	26.67%	15	20.00%
79	COL CIUDADELA EDUC LA PRESENTACIÓN	NO OFICIAL	2.94%	16.67%	16.67%	25.49%	38.24%	102	19.61%
80	CORPORACION COLEGIO AMERICAS UNIDAS	NO OFICIAL	2.94%	16.18%	19.12%	26.47%	35.29%	68	19.12%
81	ACADEMIA DE CIENCIAS DE COLOMBIA AKADEMOS	NO OFICIAL	8.11%	10.81%	10.81%	24.32%	45.95%	37	18.92%
82	COL. CEN. DE ARTE JUVENILIA	NO OFICIAL	12.50%	6.25%	50.00%	18.75%	12.50%	16	18.75%
83	BOSQUECITO ENCANTADO Y COLEGIO EL BOSQUE	NO OFICIAL	6.25%	12.50%	18.75%	37.50%	25.00%	16	18.75%
84	COL CATOLICO	NO OFICIAL	4.08%	14.29%	18.37%	32.65%	30.61%	49	18.37%
85	COL. TEC. COMERCIAL SANTA MARIA GORETTY	NO OFICIAL	0.00%	18.18%	9.09%	27.27%	45.45%	11	18.18%
86	COLEGIO SAN JOSE - BARRIO CHAMPAGNAT	NO OFICIAL	1.96%	15.69%	29.41%	17.65%	35.29%	51	17.65%
87	COLEGIO SAN FRANCISCO DE ASIS	NO OFICIAL	1.72%	15.52%	20.69%	37.93%	24.14%	58	17.24%
88	CORPORACION EDUCATIVA ADVENTISTA- CÁMBULOS	NO OFICIAL	3.33%	13.33%	6.67%	63.33%	13.33%	30	16.67%
89	INSTITUTO TECNICO DE COMERCIO Y SISTEMAS INTECOSIS LTDA	NO OFICIAL	0.00%	16.67%	25.00%	25.00%	33.33%	12	16.67%
90	COLEGIO LOS ANDES - SEDE PRINCIPAL	NO OFICIAL	3.49%	12.79%	11.63%	31.40%	40.70%	86	16.28%
91	CENT EDUC SEBASTIAN DE BELALCAZAR	NO OFICIAL	0.00%	15.62%	6.25%	31.25%	46.88%	32	15.62%
92	COLEGIO PARROQUIAL NUESTRA SEÑORA DE LOS ANDES	NO OFICIAL	1.30%	14.29%	15.58%	38.96%	29.87%	77	15.58%
93	COLEGIO LOS ANDES	NO OFICIAL	7.69%	7.69%	19.78%	39.56%	25.27%	91	15.38%
94	COL. NUESTRA SEÑORA DE LA GRACIA	NO OFICIAL	0.00%	14.81%	20.37%	35.19%	29.63%	54	14.81%
95	COLEGIO EL CARMELO	NO OFICIAL	2.38%	11.90%	14.29%	40.48%	30.95%	42	14.29%
96	GIMN LOS FARALLONES	NO OFICIAL	2.78%	11.11%	47.22%	19.44%	19.44%	36	13.89%
97	COLEGIO LA PROVIDENCIA - SEDE PRINCIPAL	NO OFICIAL	0.00%	13.64%	40.91%	31.82%	13.64%	22	13.64%
98	COLEGIO CIUDAD CÓRDOBA	NO OFICIAL	1.11%	12.22%	7.78%	50.00%	28.89%	90	13.33%
99	COLEGIO MIXTO SAN VICENTE	NO OFICIAL	0.00%	13.33%	20.00%	33.33%	33.33%	30	13.33%
100	COLEGIO ANDINO	NO OFICIAL	0.00%	12.50%	25.00%	58.33%	4.17%	24	12.50%
101	LIC ANGLO DEL VALLE	NO OFICIAL	5.88%	5.88%	23.53%	17.65%	47.06%	17	11.76%
102	COLEGIO EL AMPARO	NO OFICIAL	0.00%	11.11%	19.44%	22.22%	47.22%	36	11.11%
103	COLEGIO LUIS CARLOS GALAN SARMIENTO	NO OFICIAL	0.00%	11.11%	15.56%	28.89%	44.44%	45	11.11%
104	COLEGIO PARROQUIAL SAN FRANCISCO JAVIER	NO OFICIAL	0.00%	10.87%	45.65%	34.78%	8.70%	46	10.87%
105	COLEGIO FRANCISCO JOSE DE CALDAS	NO OFICIAL	0.00%	10.71%	25.00%	35.71%	28.57%	28	10.71%

Continúa

Cuadro 4: Proporción de estudiantes que clasificaron en los niveles B1 y B+ en la promoción de cada colegio de Cali (2012)

Puesto	Institución	Naturaleza	B+	B1	A2	A1	A-	N*	Sum B1B+
106	COLEGIO PARROQUIAL SAN JOAQUIN	NO OFICIAL	1.30%	9.09%	9.09%	36.36%	44.16%	77	10.39%
107	INSTITUCION EDUCATIVA TECNICO DE COMERCIO SANTA CECILIA	OFICIAL	0.00%	10.00%	5.00%	15.00%	70.00%	20	10.00%
108	COL MILIT TEC ALMIRANTE COLON	NO OFICIAL	1.10%	8.79%	6.59%	41.76%	41.76%	91	9.89%
109	FUND COL SANTA ISABEL DE HUNGRIA	NO OFICIAL	1.37%	8.22%	16.44%	36.99%	36.99%	73	9.59%
110	INST CIAL ARQUIDIOCESANO	NO OFICIAL	0.00%	9.33%	12.00%	28.00%	50.67%	75	9.33%
111	INSTITUCIÓN EDUCATIVA TÉCNICO INDUSTRIAL COMUNA 17 - SEDE PRINCIPAL	OFICIAL	0.91%	8.18%	18.18%	52.73%	20.00%	110	9.09%
112	COLEGIO TECNICO NUEVO SALOMIA	NO OFICIAL	0.00%	9.09%	4.55%	54.55%	31.82%	22	9.09%
113	INST TEC CONSTRUCTORES DEL FUTURO	NO OFICIAL	0.00%	9.09%	0.00%	18.18%	72.73%	11	9.09%
114	INSTITUCION EDUCATIVA POLITECNICO MUNICIPAL DE CALI - SEDE PRINCIPAL	OFICIAL	0.56%	7.91%	16.95%	36.16%	38.42%	177	8.47%
115	LICEO MAYOR MIXTO TERCER MILENIO	NO OFICIAL	0.00%	8.33%	0.00%	54.17%	37.50%	24	8.33%
116	INSTITUTO DE EDUCACION TECNICA ICET	NO OFICIAL	0.00%	8.33%	0.00%	25.00%	66.67%	12	8.33%
117	INSTITUTO BOLIVARIANO ESDISEÑOS DEL - SEDE PRINCIPAL	NO OFICIAL	0.00%	8.20%	4.92%	14.75%	72.13%	61	8.20%
118	CENTRO EDUCATIVO INDUSTRIAL LUIS MADINA	NO OFICIAL	0.00%	8.14%	10.47%	34.88%	46.51%	86	8.14%
119	LICEO MIXTO LA MILAGROSA	NO OFICIAL	0.00%	8.00%	8.00%	48.00%	36.00%	25	8.00%
120	INST TEC CIAL DEL NORTE	NO OFICIAL	0.00%	8.00%	8.00%	32.00%	52.00%	25	8.00%
121	07/01 INSTITUCION EDUCATIVA JORGE ISAACS INEM	OFICIAL	0.97%	6.77%	10.16%	35.65%	46.45%	620	7.74%
122	32/01 INSTITUCION EDUCATIVA NORMAL SUPERIOR SANTIAGO DE CALI	OFICIAL	1.10%	6.63%	12.15%	38.67%	41.44%	181	7.73%
123	COLEGIO NUESTRA SEÑORA DE FATIMA	OFICIAL	0.00%	7.69%	26.92%	42.31%	23.08%	78	7.69%
124	INSTITUCION EDUCATIVA LA MERCED	OFICIAL	0.00%	7.34%	8.26%	44.04%	40.37%	109	7.34%
125	INSTITUCION EDUCATIVA JOSE MANUEL SAAVEDRA GALINDO	OFICIAL	0.00%	6.94%	1.39%	38.89%	52.78%	72	6.94%
126	FUNDACION COLEGIO SANTA ISABEL DE HUNGRIA	NO OFICIAL	0.00%	6.77%	11.28%	31.58%	50.38%	133	6.77%
127	INSTITUCION EDUCATIVA SANTA LIBRADA	OFICIAL	0.33%	6.33%	10.67%	42.67%	40.00%	300	6.67%
128	LICEO COMERCIAL SANTA LUCIA	NO OFICIAL	0.00%	6.67%	13.33%	60.00%	20.00%	15	6.67%
129	COLEGIO SAN FERNANDO REY	NO OFICIAL	0.00%	6.67%	13.33%	26.67%	53.33%	15	6.67%
130	COLEGIO COMERCIAL NUEVA ERA VG	NO OFICIAL	0.00%	6.67%	0.00%	23.33%	70.00%	30	6.67%
131	INSTITUCION EDUCATIVA TECNICO INDUSTRIAL JOSE MARIA CARBONELL	OFICIAL	0.00%	6.49%	9.73%	42.70%	38.92%	185	6.49%
132	LICEO COMPUTARIZADO SISTEVALLE	NO OFICIAL	0.00%	6.45%	9.68%	35.48%	48.39%	31	6.45%
133	INSTITUCION EDUCATIVA TECNICA INDUSTRIAL ANTONIO JOSE CAMACHO	OFICIAL	0.40%	5.95%	16.27%	36.51%	40.87%	252	6.35%
134	COLEGIO SAN PEDRO CLAVER	NO OFICIAL	0.00%	6.25%	9.38%	42.19%	42.19%	64	6.25%
135	INST COMERCIAL, INDUSTRIAL Y TECNOLÓGICO ICIT	NO OFICIAL	0.00%	6.25%	7.81%	54.69%	31.25%	64	6.25%
136	INSTITUCION EDUCATIVA VILLACOLOMBIA	OFICIAL	1.00%	5.00%	17.00%	52.00%	25.00%	100	6.00%
137	COL. BAUTISTA	NO OFICIAL	2.94%	2.94%	14.71%	38.24%	41.18%	34	5.88%
138	CORP EDUCATIVA ANTONIO MACEO	NO OFICIAL	0.00%	5.71%	8.57%	28.57%	57.14%	35	5.71%
139	INSTITUTO TECNICO DE EXCELENCIA EMPRESARIAL	NO OFICIAL	5.56%	0.00%	0.00%	27.78%	66.67%	18	5.56%
140	I.E. NORMAL SUPERIOR FARALLONES CALI	OFICIAL	0.46%	5.07%	13.36%	39.17%	41.94%	217	5.53%
141	INSTITUCION EDUCATIVA TECNICO INDUSTRIAL PEDRO ANTONIO MOLINA	OFICIAL	0.00%	5.28%	10.94%	46.42%	37.36%	265	5.28%

Continúa

Cuadro 4: Proporción de estudiantes que clasificaron en los niveles B1 y B+ en la promoción de cada colegio de Cali (2012)

Puesto	Institución	Naturaleza	B+	B1	A2	A1	A-	N*	Sum B1B+
142	INCOVAL	NO OFICIAL	0.00%	5.26%	21.05%	36.84%	36.84%	19	5.26%
143	INSTITUCION EDUCATIVA TCNICO COMERCIAL JOSE MARIA VIVAS BALCAZAR	OFICIAL	0.00%	5.24%	10.48%	31.90%	52.38%	210	5.24%
144	COLEGIO PARROQUIAL SANTIAGO APOSTOL	NO OFICIAL	1.03%	4.12%	14.43%	37.11%	43.30%	97	5.15%
145	COL PARROQ SAN JUAN BAUTISTA	NO OFICIAL	1.02%	4.08%	11.22%	30.61%	53.06%	98	5.10%
146	LICEO SUPERIOR JUAN PABLO II - SEDE PRINCIPAL	NO OFICIAL	0.00%	5.00%	20.00%	55.00%	20.00%	20	5.00%
147	COL COMUNITARIO TEC IND. UNIDAD BOLIVARIANA	NO OFICIAL	0.00%	5.00%	10.00%	20.00%	65.00%	20	5.00%
148	INSTITUTO TECNICO LA RIVIERA	NO OFICIAL	4.76%	0.00%	9.52%	47.62%	38.10%	21	4.76%
149	COLEGIO NARIÑO - SEDE PRINCIPAL	NO OFICIAL	2.38%	2.38%	7.14%	30.95%	57.14%	42	4.76%
150	COLEGIO MAYOR SANTIAGO DE CALI-SEDE GUAYACANES - SEDE PRINCIPAL	NO OFICIAL	0.00%	4.65%	15.12%	44.19%	36.05%	172	4.65%
151	INSTITUCION EDUCATIVA TECNICA DE COMERCIO SIMON RODRIGUEZ	OFICIAL	0.00%	4.27%	9.40%	43.59%	42.74%	117	4.27%
152	I.E TÉCNICO INDUSTRIAL VEINTE DE JULIO	OFICIAL	1.41%	2.82%	9.86%	33.80%	52.11%	71	4.23%
153	ACADEMIA MILITAR GENERAL JOSÉ MARÍA CABAL	NO OFICIAL	1.05%	3.16%	6.32%	41.05%	48.42%	95	4.21%
154	COLEGIO HERNANDO CAICEDO	NO OFICIAL	0.00%	4.17%	12.50%	20.83%	62.50%	24	4.17%
155	INSTITUTO CENTRAL DEL COMERCIO Y BACHILLERATO	NO OFICIAL	0.00%	4.17%	0.00%	37.50%	58.33%	24	4.17%
156	CENTRO DE DESARROLLO COMUNITARIO FE Y ALEGRIA	NO OFICIAL	0.00%	4.17%	0.00%	12.50%	83.33%	24	4.17%
157	FUND COL PAR SAN PEDRO CLAVER	NO OFICIAL	0.00%	4.05%	8.11%	39.19%	48.65%	74	4.05%
158	LIC PORVENIR	NO OFICIAL	0.00%	4.05%	1.35%	24.32%	70.27%	74	4.05%
159	INSTITUCION EDUCATIVA ISAIAS GAMBOA	OFICIAL	0.00%	4.00%	0.00%	24.00%	72.00%	25	4.00%
160	INST SER INTERNACIONAL SEDE DIAMANTE	NO OFICIAL	0.00%	3.85%	3.85%	19.23%	73.08%	78	3.85%
161	LA PRESENTACION EL PARAISO	NO OFICIAL	0.00%	3.70%	8.64%	40.74%	46.91%	81	3.70%
162	INSTITUCION EDUCATIVA SANTO TOMAS CASD	OFICIAL	0.00%	3.68%	6.62%	29.41%	60.29%	136	3.68%
163	INST CAMILO TERREROS	NO OFICIAL	3.57%	0.00%	7.14%	39.29%	50.00%	28	3.57%
164	INSTITUCIÓN EDUCATIVA LUIS FERNANDO CAICEDO - SEDE PRINCIPAL	OFICIAL	0.00%	3.57%	3.57%	21.43%	71.43%	28	3.57%
165	COL FUND STA ISABEL DE HUNGRIA	NO OFICIAL	0.00%	3.46%	7.55%	36.48%	52.52%	318	3.46%
166	COLEGIO SANTA ISABEL DE HUNGRIA SEDE COMUNEROS II - SEDE PRINCIPAL	NO OFICIAL	1.72%	1.72%	5.17%	43.10%	48.28%	58	3.45%
167	LICEO NAPOLITANO	NO OFICIAL	0.00%	3.45%	6.90%	44.83%	44.83%	29	3.45%
168	LICEO FARALLONES DEL NORTE	NO OFICIAL	0.00%	3.45%	6.90%	31.03%	58.62%	58	3.45%
169	LEONOR LOURIDO DE VELASCO	OFICIAL	0.00%	3.45%	0.00%	27.59%	68.97%	29	3.45%
170	INSTITUCION EDUCATIVA REPUBLICA DE ISRAEL	OFICIAL	0.00%	3.41%	9.09%	32.95%	54.55%	88	3.41%
171	CORPORACION COLEGIO NTRA SRA DEL PILAR - SEDE PRINCIPAL	NO OFICIAL	0.00%	3.28%	6.56%	34.43%	55.74%	61	3.28%
172	LIC COMERCIAL LA MILAGROSA	NO OFICIAL	0.00%	3.23%	0.00%	35.48%	61.29%	31	3.23%
173	LA INMACULADA - BATACLAN	OFICIAL	0.00%	3.12%	3.12%	25.00%	68.75%	32	3.12%
174	INSTITUCION EDUCATIVA JUAN DE AMPUDIA	OFICIAL	0.00%	2.96%	10.37%	42.96%	43.70%	135	2.96%
175	COLEGIO MILITAR ALMIRANTE COLON DE CALI	NO OFICIAL	2.94%	0.00%	14.71%	41.18%	41.18%	34	2.94%
176	CORPORACIÓN EDUCATIVA POPULAR-LICEO DE LA AMISTAD	NO OFICIAL	0.00%	2.94%	11.76%	35.29%	50.00%	34	2.94%
177	COL NUEVO HORIZONTE	NO OFICIAL	0.00%	2.94%	8.82%	20.59%	67.65%	34	2.94%

Continúa

Cuadro 4: Proporción de estudiantes que clasificaron en los niveles B1 y B+ en la promoción de cada colegio de Cali (2012)

Puesto	Institución	Naturaleza	B+	B1	A2	A1	A-	N*	Sum B1B+
178	COLEGIO YIZFRED	NO OFICIAL	0.00%	2.94%	2.94%	38.24%	55.88%	34	2.94%
179	INSTITUCION EDUCATIVA RAFAEL NAVIA VARON	OFICIAL	0.71%	2.14%	8.57%	35.00%	53.57%	140	2.86%
180	INSTITUCION EDUCATIVA CELMIRA BUENO DE OREJUELA	OFICIAL	0.71%	2.14%	5.71%	33.57%	57.86%	140	2.86%
181	LICEO SAGRADO CORAZON DE JESUS - SEDE PRINCIPAL	NO OFICIAL	0.00%	2.86%	17.14%	37.14%	42.86%	35	2.86%
182	COL MIGUEL ANGEL BUONARROTI	NO OFICIAL	0.00%	2.86%	8.57%	45.71%	42.86%	35	2.86%
183	INSTITUCION EDUCATIVA ALBERTO CARVAJAL BORRERO	OFICIAL	0.00%	2.86%	4.76%	21.90%	70.48%	105	2.86%
184	38/01 INSTITUCION EDUCATIVA AGUSTIN NIETO CABALLERO	OFICIAL	0.00%	2.80%	5.61%	42.06%	49.53%	107	2.80%
185	LIC PEDAGÓGICO SURORIENTAL	NO OFICIAL	0.00%	2.78%	5.56%	36.11%	55.56%	36	2.78%
186	COL ACAD EL POBLADO	NO OFICIAL	0.00%	2.70%	2.70%	27.03%	67.57%	37	2.70%
187	I.E TÉCNICA COMERCIAL LAS AMÉRICAS	OFICIAL	0.00%	2.67%	10.67%	40.44%	46.22%	225	2.67%
188	INSTITUCIÓN EDUCATIVA CARLOS HOLGUIN LLOREDA - SEDE PRINCIPAL	OFICIAL	0.00%	2.63%	9.21%	34.21%	53.95%	76	2.63%
189	COL COMUNAL NUEVA GRANADA	NO OFICIAL	0.00%	2.56%	5.13%	28.21%	64.10%	39	2.56%
190	FUND COL NUESTRA SRA DE GUADALUPE	NO OFICIAL	0.00%	2.53%	10.13%	40.51%	46.84%	79	2.53%
191	41/01 INSTITUCION EDUCATIVA VILLA DEL SUR	OFICIAL	0.00%	2.34%	14.84%	43.75%	39.06%	128	2.34%
192	INSTITUCION EDUCATIVA EUSTAQUIO PALACIOS - SEDE PRINCIPAL	OFICIAL	0.38%	1.89%	5.30%	32.20%	60.23%	264	2.27%
193	INSTITUTO DE EDUACCION COMFENALCO VALLLE	NO OFICIAL	0.00%	2.27%	4.55%	19.32%	73.86%	88	2.27%
194	LICEO CERROS DEL VALLE	NO OFICIAL	0.00%	2.22%	6.67%	37.78%	53.33%	45	2.22%
195	CENTRO DE EDUCACION EN TECNOLOGIA CENTEC	NO OFICIAL	0.00%	2.22%	4.44%	31.11%	62.22%	45	2.22%
196	INSTITUCION EDUCATIVA VICENTE BORRERO COSTA	OFICIAL	0.00%	2.17%	7.61%	32.61%	57.61%	92	2.17%
197	INSTITUTO COLOMBIA	NO OFICIAL	0.00%	2.16%	3.24%	20.54%	74.05%	185	2.16%
198	INSTITUCION EDUCATIVA GENERAL ALFREDO VASQUEZ COBO	OFICIAL	1.06%	1.06%	9.57%	25.53%	62.77%	94	2.13%
199	INSTITUCION EDUCATIVA ALFONSO LOPEZ PUMAREJO	OFICIAL	0.00%	2.10%	6.29%	29.37%	62.24%	143	2.10%
200	CENT DOC PARROQ SAN MARCOS	NO OFICIAL	0.00%	2.08%	4.17%	22.92%	70.83%	48	2.08%
201	FUNDACION COLEGIO SANTA ISABEL DE HUNGRIA CALIMIO NORTE	NO OFICIAL	0.00%	2.06%	6.19%	32.99%	58.76%	97	2.06%
202	COLEGIO COMPARTIR	NO OFICIAL	0.00%	2.02%	8.91%	37.25%	51.82%	247	2.02%
203	69/01 INSTITUCION EDUCATIVA LA ESPERANZA	OFICIAL	0.00%	2.02%	4.04%	30.30%	63.64%	99	2.02%
204	COL ALTERNATIVA PEDAGÓGICA INTEGRADA COMFANDI ALPEINCO	NO OFICIAL	0.00%	1.99%	3.31%	22.52%	72.19%	151	1.99%
205	INSTITUCION EDUCATIVA CIUDAD MODELO	OFICIAL	0.00%	1.98%	1.98%	29.70%	66.34%	101	1.98%
206	CENT DOC SANTIAGO DE CALI	NO OFICIAL	0.00%	1.92%	11.54%	21.15%	65.38%	52	1.92%
207	INSTITUCION EDUCATIVA JOSE ANTONIO GALAN	OFICIAL	0.00%	1.92%	3.85%	30.77%	63.46%	52	1.92%
208	COL ARQUID. JUAN PABLO II	NO OFICIAL	0.00%	1.90%	5.71%	33.33%	59.05%	105	1.90%
209	I.E. TÉCNICO INDUSTRIAL DONALD RODRIGO TAFUR	OFICIAL	0.00%	1.85%	5.56%	28.40%	64.20%	162	1.85%
210	COL SAN SEBASTIAN	NO OFICIAL	0.00%	1.79%	5.36%	30.36%	62.50%	56	1.79%
211	INSTITUCION EDUCATIVA JOAQUIN DE CAYZEDO Y CUERO	OFICIAL	0.00%	1.77%	10.62%	31.86%	55.75%	113	1.77%
212	LICEO LATINO	NO OFICIAL	0.00%	1.72%	1.72%	18.97%	77.59%	58	1.72%
213	PUERTA DEL SOL	OFICIAL	0.00%	1.72%	1.72%	15.52%	81.03%	58	1.72%

Continúa

Cuadro 4: Proporción de estudiantes que clasificaron en los niveles B1 y B+ en la promoción de cada colegio de Cali (2012)

Puesto	Institución	Naturaleza	B+	B1	A2	A1	A-	N*	Sum B1B+
214	LICEO SANTA CLARA	NO OFICIAL	0.00%	1.69%	1.69%	35.59%	61.02%	59	1.69%
215	INST TEC CIAL COLOMBO LIBANES	NO OFICIAL	0.00%	1.67%	0.00%	23.33%	75.00%	60	1.67%
216	CENTRO DE ESTUDIOS PARA LOS SISTEMAS DE INFORMACIÓN CESI	NO OFICIAL	0.00%	1.49%	2.99%	20.90%	74.63%	67	1.49%
217	44/01 INSTITUCIÓN EDUCATIVA COMERCIAL CIUDAD DE CALI	OFICIAL	0.00%	1.46%	2.92%	35.77%	59.85%	137	1.46%
218	PORTETE DE TARQUI	OFICIAL	0.72%	0.72%	1.45%	28.26%	68.84%	138	1.45%
219	39/01 INSTITUCION EDUCATIVA BOYACA	OFICIAL	0.00%	1.43%	2.14%	17.86%	78.57%	140	1.43%
220	INSTITUCION EDUCATIVA CIUDAD CORDOBA - SEDE PRINCIPAL	OFICIAL	0.68%	0.68%	1.37%	23.97%	73.29%	146	1.37%
221	INST NTRA SRA DEL CARMEN	NO OFICIAL	0.00%	1.37%	10.96%	38.36%	49.32%	73	1.37%
222	COLEGIO GIMNASIO TECNOLOGICO DEL PACIFICO	NO OFICIAL	0.00%	1.37%	0.00%	17.81%	80.82%	73	1.37%
223	I.E TÉCNICO INDUSTRIAL DIEZ DE MAYO	OFICIAL	0.68%	0.68%	7.48%	27.21%	63.95%	147	1.36%
224	COLEGIO TECNICO JUVENIL DEL SUR	NO OFICIAL	0.00%	1.35%	4.05%	21.62%	72.97%	74	1.35%
225	20/01 INSTITUCION EDUCATIVA, SIETE DE AGOSTO	OFICIAL	0.62%	0.62%	3.11%	22.98%	72.67%	161	1.24%
226	FUNDACION COLEGIO SANTA ISABEL DE HUNGRIA CALIMIO DESEPAZ	NO OFICIAL	0.00%	1.16%	1.45%	22.09%	75.29%	344	1.16%
227	I.E GENERAL FRANCISCO DE PAULA SANTANDER	OFICIAL	0.00%	1.14%	3.41%	21.02%	74.43%	176	1.14%
228	INSTITUCION EDUCATIVA LIBARDO MADRID VALDERRAMA - SEDE PRINCIPAL	OFICIAL	0.56%	0.56%	1.69%	22.60%	74.58%	177	1.13%
229	81/02 INSTITUCION EDUCATIVA LA BUITRERA JOSE MARIA GARCIA DE TOLED	OFICIAL	0.00%	1.08%	6.45%	32.26%	60.22%	93	1.08%
230	INSTITUCION EDUCATIVA RODRIGO LLOREDA CAICEDO	OFICIAL	0.00%	1.06%	3.19%	37.23%	58.51%	94	1.06%
231	28/01 INSTITUCIÓN EDUCATIVA SANTA FE	OFICIAL	0.00%	1.02%	5.10%	32.65%	61.22%	98	1.02%
232	INSTITUCION EDUCATIVA ALVARO ECHEVERRY - SEDE PRINCIPAL	OFICIAL	0.00%	0.99%	8.91%	39.60%	50.50%	101	0.99%
233	INSTITUCION EDUCATIVA EL DIAMANTE - SEDE PRINCIPAL	OFICIAL	0.00%	0.88%	4.42%	17.70%	76.99%	113	0.88%
234	COL CESAR CONTO	NO OFICIAL	0.00%	0.81%	1.61%	16.94%	80.65%	124	0.81%
235	FUNDACION COLEGIO SANTA ISABEL DE HUNGRIA SEDE SAN FELIPE	NO OFICIAL	0.00%	0.79%	6.35%	30.16%	62.70%	126	0.79%
236	JOSE HOLGUIN GARCES - SEDE PRINCIPAL	OFICIAL	0.00%	0.63%	4.43%	33.54%	61.39%	158	0.63%
237	INSTITUCION EDUCATIVA TECNICA CIUDADELA DESEPAZ - SEDE PRINCIPAL	OFICIAL	0.60%	0.00%	1.80%	14.37%	83.23%	167	0.60%
238	58/01 INSTITUCION EDUCATIVA GABRIELA MISTRAL	OFICIAL	0.00%	0.49%	2.91%	17.48%	79.13%	206	0.49%
239	I.E TÉCNICA COMERCIAL HERNANDO NAVIA VARÓN	OFICIAL	0.00%	0.29%	1.72%	25.21%	72.78%	349	0.29%
240	LICEO SAN MIGUEL	NO OFICIAL	0.00%	0.00%	23.08%	53.85%	23.08%	13	0.00%
241	COL.CIAL. STA JUANA DE ARCO	NO OFICIAL	0.00%	0.00%	21.43%	28.57%	50.00%	14	0.00%
242	INSTITUTO LA RIVERA	NO OFICIAL	0.00%	0.00%	21.43%	21.43%	57.14%	14	0.00%
243	LICEO COLOMBO IRLANDES	NO OFICIAL	0.00%	0.00%	17.39%	21.74%	60.87%	23	0.00%
244	LICEO BOLIVARIANO DEL SUR	NO OFICIAL	0.00%	0.00%	15.38%	7.69%	76.92%	13	0.00%
245	JUAN BAUTISTA DE LA SALLE	OFICIAL	0.00%	0.00%	12.50%	31.25%	56.25%	16	0.00%
246	CENT DOC ESTEBAN PERNET	NO OFICIAL	0.00%	0.00%	11.11%	16.67%	72.22%	18	0.00%
247	COLEGIO EL HOGAR	NO OFICIAL	0.00%	0.00%	10.81%	24.32%	64.86%	37	0.00%
248	INSTITUCIÓN EDUCATIVA BARTOLOMÉ LOBOGUERRERO - SEDE PRINCIPAL	OFICIAL	0.00%	0.00%	9.68%	20.97%	69.35%	62	0.00%
249	COL MIGUEL ANGEL BUONARROTI - SEDE PRINCIPAL	NO OFICIAL	0.00%	0.00%	9.09%	36.36%	54.55%	11	0.00%

Continúa

Cuadro 4: Proporción de estudiantes que clasificaron en los niveles B1 y B+ en la promoción de cada colegio de Cali (2012)

Puesto	Institución	Naturaleza	B+	B1	A2	A1	A-	N*	Sum B1B+
250	COLEGIO SANTA ISABEL DE HUNGRIA SEDE AGUACATAL - SEDE PRINCIPAL	NO OFICIAL	0.00%	0.00%	9.09%	29.09%	61.82%	55	0.00%
251	INSTITUCION EDUCATIVA NAVARRO - JUAN BAUTISTA DE LA SALLE	OFICIAL	0.00%	0.00%	9.09%	27.27%	63.64%	11	0.00%
252	INST TEC REAL HOLANDES	NO OFICIAL	0.00%	0.00%	8.33%	47.92%	43.75%	48	0.00%
253	CENT DOC BARTOLOME MITRE	NO OFICIAL	0.00%	0.00%	8.05%	26.44%	65.52%	87	0.00%
254	LICEO CAÑAVERAL DE OCCIDENTE	NO OFICIAL	0.00%	0.00%	7.69%	46.15%	46.15%	13	0.00%
255	INSTITUTO TÉCNICO INDSUTRIAL MANUEL ELKIN PATARROYO	NO OFICIAL	0.00%	0.00%	7.69%	30.77%	61.54%	13	0.00%
256	CENTRO DOCENTE JUAN RAMON JIMENEZ	NO OFICIAL	0.00%	0.00%	7.69%	19.23%	73.08%	26	0.00%
257	COL DE LA SANTÍSIMA TRINIDAD	NO OFICIAL	0.00%	0.00%	7.41%	35.19%	57.41%	54	0.00%
258	LICEO SUPERIOR DEL VALLE	NO OFICIAL	0.00%	0.00%	6.67%	40.00%	53.33%	15	0.00%
259	INSTITUTO TECNICO SALOMIA	NO OFICIAL	0.00%	0.00%	6.67%	33.33%	60.00%	15	0.00%
260	COLEGIO LAS ORQUIDEAS	NO OFICIAL	0.00%	0.00%	6.67%	26.67%	66.67%	15	0.00%
261	COLEGIO LA ASUNCION	NO OFICIAL	0.00%	0.00%	6.67%	20.00%	73.33%	15	0.00%
262	INSTITUTO MODERNO	NO OFICIAL	0.00%	0.00%	6.25%	25.00%	68.75%	16	0.00%
263	LICEO SANTA INES TALANGA VALLEGRANDE	NO OFICIAL	0.00%	0.00%	6.25%	25.00%	68.75%	16	0.00%
264	INSTITUCION EDUCATIVA REPUBLICA DE ARGENTINA	OFICIAL	0.00%	0.00%	6.25%	18.75%	75.00%	32	0.00%
265	I.E. DEL VALLE - SEDE PRINCIPAL	NO OFICIAL	0.00%	0.00%	6.25%	12.50%	81.25%	16	0.00%
266	INSTITUCIÓN EDUCATIVA JULIO CAICEDO Y TELLEZ - SEDE PRINCIPAL	OFICIAL	0.00%	0.00%	6.15%	50.77%	43.08%	65	0.00%
267	INSTITUCION EDUCATIVA MANUEL MARIA MALLARINO	OFICIAL	0.00%	0.00%	6.06%	36.36%	57.58%	66	0.00%
268	CENTRO EDUCATIVO LEONARDO DA VINCI	NO OFICIAL	0.00%	0.00%	5.88%	41.18%	52.94%	17	0.00%
269	LICEO LOS PINOS	NO OFICIAL	0.00%	0.00%	5.88%	26.47%	67.65%	34	0.00%
270	FUNDACION EDUCATIVA JOSE ANGEL HERRERA MORA	NO OFICIAL	0.00%	0.00%	5.77%	19.23%	75.00%	52	0.00%
271	85/02 SAT JOSE HOLGUIN GARCES	OFICIAL	0.00%	0.00%	5.56%	44.44%	50.00%	18	0.00%
272	LICEO NUEVA FLORESTA	NO OFICIAL	0.00%	0.00%	5.56%	22.22%	72.22%	18	0.00%
273	COLEGIO NUEVO MILENIO	NO OFICIAL	0.00%	0.00%	5.48%	19.18%	75.34%	73	0.00%
274	MADRE SIFFREDI	NO OFICIAL	0.00%	0.00%	5.41%	29.73%	63.51%	74	0.00%
275	INSTITUCION EDUCATIVA GUILLERMO VALENCIA	OFICIAL	0.00%	0.00%	5.00%	35.00%	60.00%	40	0.00%
276	COLEGIO POLITECNICO SIGLO XXI	NO OFICIAL	0.00%	0.00%	4.88%	31.71%	63.41%	41	0.00%
277	COL MIX PEDRO MORALES PINO	NO OFICIAL	0.00%	0.00%	4.76%	38.10%	57.14%	21	0.00%
278	CENT EDUC COMUNIT OMAR TORRIJOS	NO OFICIAL	0.00%	0.00%	4.76%	14.29%	80.95%	21	0.00%
279	LICEO SAN ANTONIO	NO OFICIAL	0.00%	0.00%	4.55%	27.27%	68.18%	22	0.00%
280	COLEGIO LA SAGRADA FAMILIA II - SEDE PRINCIPAL	NO OFICIAL	0.00%	0.00%	4.55%	9.09%	86.36%	22	0.00%
281	INSTITUCION EDUCATIVA EVARISTO GARCIA	OFICIAL	0.00%	0.00%	4.48%	29.85%	65.67%	67	0.00%
282	LICEO CALIMIO DESEPAZ	NO OFICIAL	0.00%	0.00%	4.00%	28.00%	68.00%	25	0.00%
283	COLEGIO EMPRESARIAL MODERNO - SEDE PRINCIPAL	NO OFICIAL	0.00%	0.00%	3.70%	29.63%	66.67%	27	0.00%
284	COLEGIO GENERAL JOSE MARIA CORDOBA SEDE 2	NO OFICIAL	0.00%	0.00%	3.70%	14.81%	81.48%	27	0.00%
285	COL FE Y ALEGRIA FRAY LUIS AMIGÓ	NO OFICIAL	0.00%	0.00%	3.61%	24.10%	71.08%	83	0.00%

Continúa

Cuadro 4: Proporción de estudiantes que clasificaron en los niveles B1 y B+ en la promoción de cada colegio de Cali (2012)

Puesto	Institución	Naturaleza	B+	B1	A2	A1	A-	N*	Sum B1B+
286	COLEGIO RICARDO NIETO - SEDE PRINCIPAL	NO OFICIAL	0.00%	0.00%	3.57%	28.57%	67.86%	28	0.00%
287	COLEGIO NUESTRA SEÑORA DE LA PROVIDENCIA	NO OFICIAL	0.00%	0.00%	3.33%	33.33%	63.33%	30	0.00%
288	INSTITUCION EDUCATIVA LA ANUNCIACION - SEDE PRINCIPAL	OFICIAL	0.00%	0.00%	3.33%	24.44%	72.22%	90	0.00%
289	INSTITUTO TECNICO CALIMA	NO OFICIAL	0.00%	0.00%	3.23%	38.71%	58.06%	31	0.00%
290	CELIMO RUEDA	OFICIAL	0.00%	0.00%	3.23%	29.03%	67.74%	31	0.00%
291	CARLOS HOLGUIN MALLARINO - SEDE PRINCIPAL	OFICIAL	0.00%	0.00%	3.19%	23.40%	73.40%	188	0.00%
292	INST TEC REY DE REYES	NO OFICIAL	0.00%	0.00%	3.06%	23.47%	73.47%	98	0.00%
293	CENTRO DOCENTE SANTA ANITA - SEDE PRINCIPAL	NO OFICIAL	0.00%	0.00%	3.03%	30.30%	66.67%	33	0.00%
294	CIUDAD DE CALI	OFICIAL	0.00%	0.00%	2.94%	32.35%	64.71%	102	0.00%
295	INSTITUCION EDUCATIVA HUMBERTO JORDAN MAZUERA	OFICIAL	0.00%	0.00%	2.91%	16.50%	80.58%	103	0.00%
296	SANTA TERESA DE JESUS FE Y ALEGRIA	NO OFICIAL	0.00%	0.00%	2.86%	35.71%	61.43%	70	0.00%
297	CARLOS HOLMES TRUJILLO - SEDE PRINCIPAL	OFICIAL	0.00%	0.00%	2.74%	31.51%	65.75%	73	0.00%
298	I.E. INTEGRAL PARA JOVENES Y ADULTOS ALFONSO LOPEZ PUMAREJO	OFICIAL	0.00%	0.00%	2.70%	27.03%	70.27%	74	0.00%
299	COLEGIO MAYOR DEL NORTE 2 - PIZAMOS	NO OFICIAL	0.00%	0.00%	2.44%	17.07%	80.49%	41	0.00%
300	INST. EDU. NO FORMAL ANDRES BELLO COLOMBO AMERICANO	NO OFICIAL	0.00%	0.00%	2.35%	28.24%	69.41%	85	0.00%
301	MONSEÑOR RAMON ARCILA - SEDE PRINCIPAL	OFICIAL	0.00%	0.00%	2.26%	24.06%	73.68%	133	0.00%
302	SANTA ISABEL DE HUNGRIA SEDE RETIRO - SEDE PRINCIPAL	NO OFICIAL	0.00%	0.00%	1.92%	23.08%	75.00%	52	0.00%
303	CENTRO DOCENTE LICEO MARISOL	NO OFICIAL	0.00%	0.00%	1.89%	39.62%	58.49%	53	0.00%
304	FUNDACION COLEGIO SANTA ISABEL DE HUNGRIA SEDE INVICALI	NO OFICIAL	0.00%	0.00%	1.72%	29.31%	68.97%	116	0.00%
305	I.E TÉCNICO INDUSTRIAL MULTIPROPOSITO	OFICIAL	0.00%	0.00%	1.71%	17.95%	80.34%	117	0.00%
306	CENTRO ETNOEDUCATIVO ANTONIO MACEO	NO OFICIAL	0.00%	0.00%	1.56%	15.62%	82.81%	64	0.00%
307	CORPORACION NACIONAL DE ESTUDIOS	NO OFICIAL	0.00%	0.00%	1.54%	18.46%	80.00%	65	0.00%
308	INSTITUCION EDUCATIVA MONTEBELLO - SEDE PRINCIPAL	OFICIAL	0.00%	0.00%	1.49%	19.40%	79.10%	134	0.00%
309	INSTITUCIÓN EDUCATIVA MARICE SINISTERRA - SEDE PRINCIPAL	OFICIAL	0.00%	0.00%	1.35%	31.08%	67.57%	74	0.00%
310	GABRIEL GARCIA MARQUEZ - SEDE PRINCIPAL	OFICIAL	0.00%	0.00%	1.22%	15.85%	82.93%	164	0.00%
311	I. E. TÉCNICO INDUSTRIAL LUZ HAYDEE GUERRERO	OFICIAL	0.00%	0.00%	0.94%	15.09%	83.96%	106	0.00%
312	INSTITUCION EDUCATIVA VILLACARMELO -CACIQUE CALARCA	OFICIAL	0.00%	0.00%	0.00%	41.67%	58.33%	12	0.00%
313	INSTITUCION EDUCATIVA JESUS VILLAFANE FRANCO - SEDE PRINCIPAL	OFICIAL	0.00%	0.00%	0.00%	36.73%	63.27%	49	0.00%
314	INSTITUTO DE EDUCACION TECNICA ICET CENTRO	NO OFICIAL	0.00%	0.00%	0.00%	36.36%	63.64%	11	0.00%
315	COL VIDA NUEVA	NO OFICIAL	0.00%	0.00%	0.00%	33.78%	66.22%	74	0.00%
316	COL TEC JUVENIL DEL VALLE	NO OFICIAL	0.00%	0.00%	0.00%	33.33%	66.67%	42	0.00%
317	COLEGIO JUAN CAMILO	NO OFICIAL	0.00%	0.00%	0.00%	33.33%	66.67%	18	0.00%
318	INSTITUTO TECNICO COMERCIAL SANTO TOMAS	NO OFICIAL	0.00%	0.00%	0.00%	33.33%	66.67%	15	0.00%
319	84/04 JOSE HOLGUIN GARCES	OFICIAL	0.00%	0.00%	0.00%	31.58%	68.42%	19	0.00%
320	COL RICHARD BACH	NO OFICIAL	0.00%	0.00%	0.00%	31.58%	68.42%	19	0.00%
321	COLEGIO SAN GABRIEL FUNDESIA - SEDE PRINCIPAL	NO OFICIAL	0.00%	0.00%	0.00%	31.25%	68.75%	16	0.00%

Continúa

Cuadro 4: Proporción de estudiantes que clasificaron en los niveles B1 y B+ en la promoción de cada colegio de Cali (2012)

Puesto	Institución	Naturaleza	B+	B1	A2	A1	A-	N*	Sum B1B+
322	LICEO BRILLANTE JUVENTUD	NO OFICIAL	0.00%	0.00%	0.00%	28.57%	71.43%	14	0.00%
323	LICEO LA MILAGROSA	NO OFICIAL	0.00%	0.00%	0.00%	28.57%	71.43%	35	0.00%
324	INSTITUCION EDUCATIVA LA PAZ	OFICIAL	0.00%	0.00%	0.00%	27.27%	72.73%	11	0.00%
325	LIC. RAFAEL GARCIA HERREROS	NO OFICIAL	0.00%	0.00%	0.00%	27.03%	72.97%	37	0.00%
326	COL. MIX. CARLOS PAYAN	NO OFICIAL	0.00%	0.00%	0.00%	26.32%	73.68%	19	0.00%
327	91/INSTITUCION EDUCATIVA POTREROGRADE - SEDE PRINCIPAL	OFICIAL	0.00%	0.00%	0.00%	25.71%	74.29%	35	0.00%
328	CENT EDUC PROGRESEMOS	NO OFICIAL	0.00%	0.00%	0.00%	25.00%	75.00%	20	0.00%
329	CENTRO DOCENTE TOMAS CIPRIANO MOSQUERA	NO OFICIAL	0.00%	0.00%	0.00%	25.00%	75.00%	12	0.00%
330	CENTRO EDUCATIVO FE Y ALEGRIA LA PEDREGOSA	NO OFICIAL	0.00%	0.00%	0.00%	25.00%	75.00%	32	0.00%
331	FUNDACION COMUNITARIA MANUELA BELTRAN FUCOMABE	NO OFICIAL	0.00%	0.00%	0.00%	23.53%	76.47%	17	0.00%
332	COL FCO ELADIO RAMIREZ	NO OFICIAL	0.00%	0.00%	0.00%	23.33%	76.67%	30	0.00%
333	80/01 INSTITUCIÓN EDUCATIVA PANCE	OFICIAL	0.00%	0.00%	0.00%	23.08%	76.92%	26	0.00%
334	INST. TEC. CIAL GENERAL SANTANDER	NO OFICIAL	0.00%	0.00%	0.00%	23.08%	76.92%	13	0.00%
335	LA INMACULADA	OFICIAL	0.00%	0.00%	0.00%	21.88%	78.12%	64	0.00%
336	CENTRO DE CAPACITACION SANTA INES	NO OFICIAL	0.00%	0.00%	0.00%	21.43%	78.57%	42	0.00%
337	CENTRO EDUCATIVO INSCAT - SEDE PRINCIPAL	NO OFICIAL	0.00%	0.00%	0.00%	21.43%	78.57%	28	0.00%
338	COL CENTRAL MADRID	NO OFICIAL	0.00%	0.00%	0.00%	20.69%	79.31%	29	0.00%
339	CENT EDUC SEMILLAS DE VIDA	NO OFICIAL	0.00%	0.00%	0.00%	20.00%	80.00%	15	0.00%
340	INSTITUCION EDUCATIVA GOLONDRINAS	OFICIAL	0.00%	0.00%	0.00%	20.00%	80.00%	20	0.00%
341	CORP EDUC COL NIÑO JESUS DE PRAGA	NO OFICIAL	0.00%	0.00%	0.00%	19.51%	80.49%	41	0.00%
342	INSTITUCION EDUCATIVA CRISTOBAL COLON - SEDE PRINCIPAL	OFICIAL	0.00%	0.00%	0.00%	19.23%	80.77%	78	0.00%
343	I.E. NUEVO LATIR - SEDE PRINCIPAL	OFICIAL	0.00%	0.00%	0.00%	19.05%	80.95%	63	0.00%
344	INST TEC LOS SABIOS DEL FUTURO	NO OFICIAL	0.00%	0.00%	0.00%	18.18%	81.82%	22	0.00%
345	LEGIO SEMILLA DE MOSTAZA - SEDE PRINCIPAL	NO OFICIAL	0.00%	0.00%	0.00%	18.18%	81.82%	11	0.00%
346	COL LA PIEDAD	NO OFICIAL	0.00%	0.00%	0.00%	17.95%	82.05%	39	0.00%
347	COLEGIO LAS PALMAS	NO OFICIAL	0.00%	0.00%	0.00%	17.39%	82.61%	23	0.00%
348	INSTITUCION EDUCATIVA SANTA ROSA - SEDE PRINCIPAL	OFICIAL	0.00%	0.00%	0.00%	16.92%	83.08%	65	0.00%
349	LICEO MANUELA BELTRAN 2	NO OFICIAL	0.00%	0.00%	0.00%	16.67%	83.33%	12	0.00%
350	LIC MIX EMPERADOR DE CALI	NO OFICIAL	0.00%	0.00%	0.00%	16.49%	83.51%	97	0.00%
351	COLEGIO AMOR Y CIENCIA	NO OFICIAL	0.00%	0.00%	0.00%	15.79%	84.21%	19	0.00%
352	COL. COMUNIT. IVAN DARIO LOPEZ	NO OFICIAL	0.00%	0.00%	0.00%	14.29%	85.71%	14	0.00%
353	INSTITUCIÓN EDUCATIVA EVA RIASCOS PLATA - SEDE PRINCIPAL	OFICIAL	0.00%	0.00%	0.00%	13.04%	86.96%	46	0.00%
354	74/01 INSTITUCION EDUCATIVA JUANA DE CAICEDO Y CUERO	OFICIAL	0.00%	0.00%	0.00%	12.86%	87.14%	70	0.00%
355	LICEO JUVENIL EL RODEO	NO OFICIAL	0.00%	0.00%	0.00%	12.50%	87.50%	16	0.00%
356	INSTITUTO SINTRAEMCALI - SEDE PRINCIPAL	NO OFICIAL	0.00%	0.00%	0.00%	12.50%	87.50%	24	0.00%
357	COL TEC CIAL SAN MARCOS DE LEON	NO OFICIAL	0.00%	0.00%	0.00%	12.20%	87.80%	41	0.00%

Continúa

Cuadro 4: Proporción de estudiantes que clasificaron en los niveles B1 y B+ en la promoción de cada colegio de Cali (2012)

Puesto	Institución	Naturaleza	B+	B1	A2	A1	A-	N*	Sum B1B+
358	SIMON RODRIGUEZ	NO OFICIAL	0.00%	0.00%	0.00%	11.76%	88.24%	153	0.00%
359	INST LOS ANGELES DE DIOS	NO OFICIAL	0.00%	0.00%	0.00%	10.34%	89.66%	29	0.00%
360	ASOC EDUC COL ARANGO Y CUERO	NO OFICIAL	0.00%	0.00%	0.00%	10.00%	90.00%	20	0.00%
361	COL PARROQ SEÑOR DE LOS MILAGROS	NO OFICIAL	0.00%	0.00%	0.00%	9.23%	90.77%	65	0.00%
362	COL SANTA JUANA DE ARCO SEDE # 2	NO OFICIAL	0.00%	0.00%	0.00%	5.88%	94.12%	17	0.00%
363	INSTITUTO TECNICO INDUSTRIAL Y COMERCIAL SIGLO XXI	NO OFICIAL	0.00%	0.00%	0.00%	4.76%	95.24%	21	0.00%
364	COL SENDEROS DE PAZ	NO OFICIAL	0.00%	0.00%	0.00%	0.00%	100.00%	13	0.00%
365	LIC. SUPERIOR DEL VALLE NO.3	NO OFICIAL	0.00%	0.00%	0.00%	0.00%	100.00%	14	0.00%
366	I. E. T. DE COMERCIO SANTA CECILIA - SEDE REPUBLICA DE BRASIL	OFICIAL	0.00%	0.00%	0.00%	0.00%	100.00%	16	0.00%

Fuente: Instituto Colombiano para la Evaluación de la Educación (ICFES) - Cálculos Cienfi.