



NIVEL DE INGLÉS EN LOS COLEGIOS DE BARRANQUILLA UN RANKING SEGÚN SABER 11

Año 2012
ISSN: XXXX-XXXX
Volumen 1 - Número 2

Ranking de Bilingüismo según Saber 11

Año 2012

ISSN: XXXX-XXXX

Volúmen 1- Número 2

Periodicidad: Anual

Cali: Universidad Icesi.

Autores

Julio C. Alonso, Ph.D.- jcalonso@icesi.edu.co

Fiorella Tapia Pizo - fjtapia@icesi.edu.co

Ranking de Bilingüismo según Saber 11

Universidad Icesi

©Derechos Reservados

www.icesi.edu.co/cienfi

Rector

Francisco Piedrahita

Secretaria General

María Cristina Navia

Director Académico

José Hernando Bahamón

Diseño de carátula

Arturo Gómez

Tabla de contenido

Nivel de inglés en los colegios de Barranquilla: Un ranking según la prueba SABER 11.....	1
20 colegios con mayor proporción de estudiantes en B1 y B+.....	3
Colegios oficiales.....	5
Referencias.....	7
Anexos.....	8

Nivel de inglés en los colegios de Barranquilla: Un ranking según la prueba SABER 11

La Comisión Económica para América Latina y el Caribe (CEPAL) construye el Escalafón de Competitividad de los Departamentos de Colombia, según este escalafón el departamento del Valle del Cauca refleja un nivel de competitividad líder, sin embargo se encuentra rezagado en comparación a Bogotá y Antioquia, especialmente en lo que se refiere al capital humano. Para el Gobierno Nacional el bilingüismo está siendo considerado un factor importante para alcanzar la competitividad. Un ejemplo de esto es el Plan Nacional de Bilingüismo, el cual busca “lograr ciudadanos y ciudadanas capaces de comunicarse en inglés, de tal forma que puedan insertar al país en los procesos de comunicación universal, en la economía global y en la apertura cultural, con estándares internacionalmente comparables” (Ministerio de Educación Nacional, 2004). En este documento se presenta un ranking de colegios de Barranquilla de acuerdo con el desempeño de sus estudiantes de grado 11 en el componente de inglés de la prueba SABER 11. El ranking y los resultados que aquí se muestran tienen la intención de llamar la atención sobre la necesidad de convertir el bilingüismo en un tema prioritario en la agenda pública. Además es nuestra intención brindar información a padres de familia, estudiantes de grado 11, profesores y personal administrativo de las instituciones educativas sobre el desempeño de sus instituciones en el tema de inglés.

Cada año, los estudiantes de último grado de todos los colegios de Colombia deben presentar la prueba Saber 11 como requisito para grado. Esta prueba, entre otros componentes, evalúa el nivel de inglés que tienen los potenciales bachilleres del país. Para hacerlo, el Instituto Colombiano para la Evaluación de la Educación (ICFES), ha adaptado el marco de medición del dominio de un idioma formulado por el Marco Común Europeo de Referencia para las Lenguas (MCERL). El MCERL se ha convertido en una guía estandarizada y comúnmente aceptada en muchos países del mundo para medir la competencia de quienes aprenden una lengua. El MCERL permite clasificar al usuario de una lengua de acuerdo con 4 categorías, como se muestra en el Cuadro 1.

Cuadro 1: Niveles de referencia del MCERL, Nacional y clasificación en la prueba SABER 11

Clasificación del Usuario	Nivel MCERL	Equivalencia en Colombia	Nivel en Saber 11
			A-
Usuario Básico	A1	Principiante	A1
	A2	Básico	A2
Usuario Independiente	B1	Pre-Intermedio	B1
	B2	Intermedio	
Usuario Competente	C1	Pre-Avanzado	B+
	C2	Avanzado	

Fuente: Adaptado a partir de Alonso, Casasbuenas, Gallo y Torres (2012)

Según los datos del ICFES, para 2012, 19737 estudiantes presentaron la prueba SABER 11 en Barranquilla ¹. Estos estudiantes, estaban asociados a 303 colegios²(colegios con más de 10 estudiantes que tomaron la prueba): 134 no oficiales y 169 oficiales. Para el cálculo de este ranking, empleamos la base de datos del ICFES del respectivo año

¹975 estudiantes tomaron la prueba en el primer semestre del año (estudiantes del calendario B) y 18762 en el segundo semestre (estudiantes del calendario A)

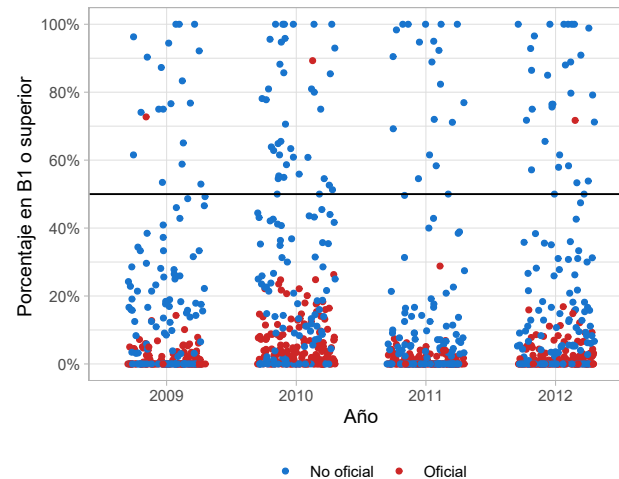
²Por “colegio” se entiende como una sede que cuenta con un código DANE.

en la que se cuenta con el microdato de todos los estudiantes que presentaron la prueba. La información permite discriminar la institución educativa a la que pertenece, así como el municipio donde se encuentra ubicado cada colegio. Este documento, presenta el ranking de todos los colegios Barranquilla, excepto aquellos que presentaron menos de 10 estudiantes a la prueba.

Por otra parte, el Plan Nacional de Bilingüismo, aunque ha tenido cambios en los últimos años, establece que el nivel deseado de egreso de los estudiantes de educación media, debe ser B1. Tanto los Derechos Básicos de Aprendizaje (DBA) de los estudiantes como los estándares y el currículo sugerido para la enseñanza del inglés en los colegios, proponen tareas de enseñanza en este nivel al finalizar el bachillerato. De igual manera, los descriptores de las competencias esperadas al finalizar la educación media hacen referencia a competencias comunicativas del nivel B1; adicionalmente, el Programa Nacional de Inglés 2015-2025 Colombia very well! se ha fijado la meta de que el 50% de los estudiantes a 2025 alcance el nivel B1 (Ministerio de Educación Nacional, 2013).

La figura 1 representa con un punto a cada institución educativa, en rojo están las instituciones oficiales y en azul las instituciones no oficiales. Se observa que para todos los años de estudio, las instituciones que tienen más del 50% de sus estudiantes en niveles B1 o superior son no oficiales con unas pocas excepciones en el año 2010 y 2015 en adelante, en el 2012, la institución oficial con mayor proporción de estudiantes en niveles B1 o superior clasifica el 71.7% de sus estudiantes. Es evidente que gran parte de las instituciones educativas se encuentran lejos de cumplir la meta de que el 50% de los estudiantes alcance el nivel B1.

Figura 1: Proporción de estudiantes clasificados igual o por encima del nivel B1 para los años 2009-2012 de acuerdo con la naturaleza de la institución educativa.



Fuente: Cálculos propios a partir de información del ICFES.

Este documento tiene como objetivo presentar un ranking del desempeño de los graduados de los colegios de Barranquilla empleando la información de la prueba Saber 11. El ranking se construye ordenando las instituciones de educación de acuerdo con la suma de las proporciones de estudiantes clasificados en B1 y B+. En caso de tener la misma proporción, el colegio que tenga mayor proporción en B+, se ubica en el mejor puesto. En la siguiente sección se presenta el ranking de colegios no oficiales y posteriormente el de colegios oficiales. En el anexo de este informe se presenta el listado completo de colegios.

20 colegios con mayor proporción de estudiantes en B1 y B+

El cuadro 2 presenta los resultados de los primeros 20 colegios de Barranquilla (Ver ranking completo en Anexos), el Colegio Hebreo Union ocupa el primer lugar, pues clasifica el 100% de sus estudiantes B1 y B+, siendo los de B+ el 81.82%. El Colegio Karl C Parrish y el Colegio Altamira ocuparon el segundo y tercer lugar con el 75% y 74.07% de estudiantes clasificados en B+ respectivamente. De los 20 primero colegios, 6 clasifican el 100% de estudiantes en B1 y B+ y todos son colegios no oficiales.

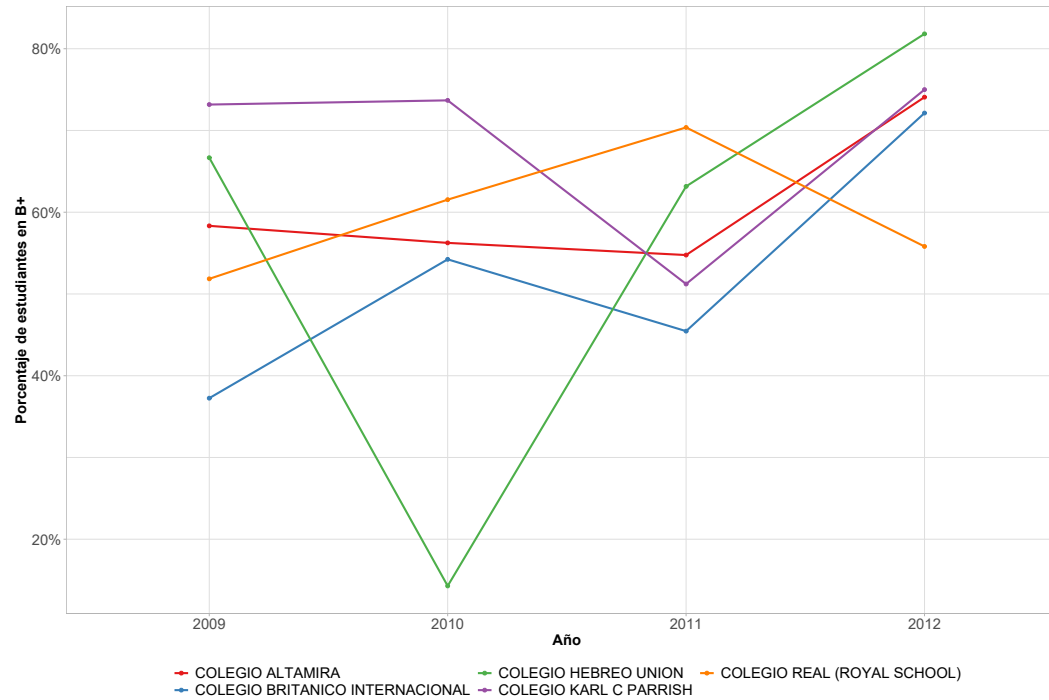
Cuadro 2: 20 colegios con mayor proporción de estudiantes clasificados en los niveles B1 y B+ en 2012

Puesto	Institución	Naturaleza	B+	B1	A2	A1	A-	N*	Sum B1B+
1	COLEGIO HEBREO UNION	NO OFICIAL	81.82%	18.18%	0.00%	0.00%	0.00%	11	100.00%
2	COLEGIO KARL C PARRISH	NO OFICIAL	75.00%	25.00%	0.00%	0.00%	0.00%	40	100.00%
3	COLEGIO ALTAMIRA	NO OFICIAL	74.07%	25.93%	0.00%	0.00%	0.00%	54	100.00%
4	COLEGIO BRITANICO INTERNACIONAL	NO OFICIAL	72.13%	27.87%	0.00%	0.00%	0.00%	61	100.00%
5	COLEGIO REAL (ROYAL SCHOOL)	NO OFICIAL	55.81%	44.19%	0.00%	0.00%	0.00%	43	100.00%
6	ASPAEN GIMNASIO LOS CORALES	NO OFICIAL	43.75%	56.25%	0.00%	0.00%	0.00%	16	100.00%
7	COLEGIO MARYMOUNT	NO OFICIAL	81.82%	17.05%	1.14%	0.00%	0.00%	88	98.86%
8	AMERICAN SCHOOL	NO OFICIAL	37.93%	58.62%	0.00%	3.45%	0.00%	29	96.55%
9	CENTRO EDUCATIVO DAVID PERKINS	NO OFICIAL	21.43%	71.43%	0.00%	7.14%	0.00%	14	92.86%
10	CORP EDUCATIVA COLEGIO ITALIANO GALILEO GALILEI	NO OFICIAL	63.64%	27.27%	0.00%	0.00%	9.09%	11	90.91%
11	COLEGIO LYNDON B. JOHNSON	NO OFICIAL	33.33%	55.56%	7.41%	3.70%	0.00%	27	88.89%
12	INTERNATIONAL BERCKLEY SCHOOL	NO OFICIAL	44.00%	44.00%	8.00%	4.00%	0.00%	25	88.00%
13	CORP CULT COL ALEMAN	NO OFICIAL	47.46%	38.98%	8.47%	5.08%	0.00%	59	86.44%
14	COLEGIO CRISTIANO J. VENDER MURPHY	NO OFICIAL	25.00%	60.00%	10.00%	5.00%	0.00%	20	85.00%
15	COL DE SAN JOSE	NO OFICIAL	33.33%	46.38%	8.70%	7.25%	4.35%	69	79.71%
16	COL COMPAÓ?A DE MARIA LA ENSEÓANZA	NO OFICIAL	16.67%	62.50%	12.50%	8.33%	0.00%	72	79.17%
17	COL INTERAMERICANO LTDA	NO OFICIAL	5.88%	70.59%	5.88%	17.65%	0.00%	17	76.47%
18	COLEGIO DEL SAGRADO CORAZON	NO OFICIAL	20.33%	56.10%	9.76%	10.57%	3.25%	123	76.42%
19	COL NUESTRA SEÑORA DEL BUEN CONSEJO	NO OFICIAL	15.13%	60.50%	21.85%	2.52%	0.00%	119	75.63%
20	COLEGIO LA MEDALLA MILAGROSA	NO OFICIAL	12.50%	62.50%	12.50%	8.33%	4.17%	24	75.00%

Fuente: Cálculos propios a partir de información del ICFES.

Por otra parte, la figura 2 muestra la evolución del desempeño en el nivel de inglés B+ de los primeros cinco colegios de este ranking, donde se ve reflejada la variabilidad de la proporción de estudiantes en B+ que tienen estos colegios a través de los años. La proporción de estudiantes en B+ se redujo en 1 de las mejores instituciones del 2012, respecto al año anterior.

Figura 2: Evolución de desempeño en nivel de inglés B+ de los primeros cinco colegios.



Fuente: Cálculos propios a partir de información del ICFES.

Colegios oficiales

En el cuadro 3 se presentan los 20 colegios oficiales de Barranquilla con mejores resultados, el Institucion Educativa Distrital Alexander Von Humboldt ocupa el primer lugar, clasificando el 71.7% de sus estudiantes B1 y B+, siendo los de B+ el 16.98%. La Inst. Dist. Para El Desarrollo Intgrl Nueva Granada y la Institucion Educativa Distrital Maria Inmaculada ocuparon el segundo y tercer lugar con el 2.25% y 1.14% de estudiantes clasificados en B+ respectivamente. De acuerdo con lo presentado y según el cuadro 3, la Institucion Educativa Distrital Alexander Von Humboldt quien ocupa el primer lugar, está 21.7 puntos porcentuales por encima de la meta del 50%, 1 de las instituciones oficiales cumplen con la meta del 50%.

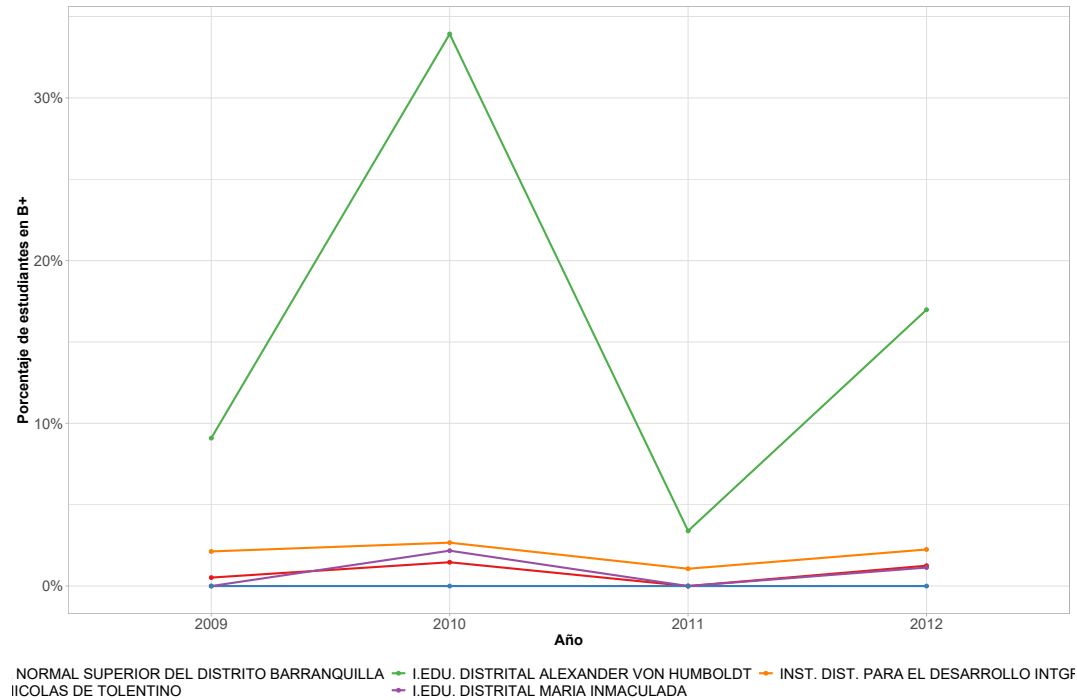
Cuadro 3: 20 colegios oficiales con mayor proporción de estudiantes clasificados en los niveles B1 y B+ en 2012

Puesto	Institución	B+	B1	A2	A1	A-	N*	Sum B1B+	Puesto general
1	INSTITUCION EDUCATIVA DISTRITAL ALEXANDER VON HUMBOLDT	16.98%	54.72%	15.09%	7.55%	5.66%	53	71.70%	22
2	INST. DIST. PARA EL DESARROLLO INTGRL NUEVA GRANADA	2.25%	14.61%	14.61%	44.94%	23.60%	89	16.85%	57
3	INSTITUCION EDUCATIVA DISTRITAL MARIA INMACULADA	1.14%	14.77%	18.18%	51.14%	14.77%	88	15.91%	61
4	ESCUELA NORMAL SUPERIOR DEL DISTRITO BARRANQUILLA	1.25%	14.37%	13.12%	41.88%	29.38%	160	15.62%	64
5	I.E. SAN NICOLAS DE TOLENTINO	0.00%	14.81%	14.81%	48.15%	22.22%	27	14.81%	66
6	INSTITUCION EDUCATIVA DISTRITAL BETANIA NORTE	0.00%	12.12%	21.21%	63.64%	3.03%	33	12.12%	73
7	ESCUELA NORMAL SUPERIOR LA HACIENDA	1.36%	9.95%	10.41%	50.23%	28.05%	221	11.31%	74
8	INSTITUCION EDUCATIVA DISTRITAL LA CONCEPCION	5.56%	5.56%	16.67%	22.22%	50.00%	18	11.11%	75
9	INSTITUCION EDUCATIVA DISTRITAL FUNDACION PIES DESCALZOS	0.00%	9.30%	13.95%	44.19%	32.56%	43	9.30%	82
10	INSTITUCION EDUCATIVA DISTRITAL JORGE NICOLAS ABELLO	0.00%	9.21%	14.47%	55.26%	21.05%	76	9.21%	84
11	INST. TEC. DE COMERCIO BARRANQUILLA	0.00%	8.62%	15.52%	47.41%	28.45%	116	8.62%	86
12	INSTITUCION EDUCATIVA TECNICO INDUSTRIAL BLAS TORRES DE LA TORRE	0.00%	8.33%	8.82%	43.14%	39.71%	204	8.33%	87
13	INSTITUCION EDUCATIVA DISTRITAL LOS LAURELES	0.00%	8.11%	10.81%	48.65%	32.43%	37	8.11%	91
14	INST. EDUC. SOFIA CAMARGO DE LLERAS	1.14%	6.82%	10.80%	53.41%	27.84%	176	7.95%	92
15	INST. EDUC. DIST. PESTALOZZI	0.65%	7.14%	7.79%	40.26%	44.16%	154	7.79%	93
16	INST TECNICO NACIONAL DE COMERCIO SEDE 1	0.00%	6.99%	9.09%	46.15%	37.76%	286	6.99%	94
17	I E POLITECNICO DE SOLEDAD	0.45%	6.25%	12.05%	54.91%	26.34%	224	6.70%	95
18	INST. EDUC. DIST. PARA EL DESARROLLO DEL TALENTO HUMANO - SEDE 2	3.33%	3.33%	20.00%	56.67%	16.67%	30	6.67%	97
19	INST. EDUC. DIST. ANTONIO JOSE DE SUCRE	1.64%	4.92%	1.64%	39.34%	52.46%	61	6.56%	99
20	INSTITUCION EDUCATIVA DISTRITAL LA SALLE	0.00%	6.33%	7.59%	45.57%	40.51%	79	6.33%	100

Fuente: Cálculos propios a partir de información del ICFES.

La evolución de la proporción de estudiantes clasificados en B+ de los cinco colegios oficiales mejor ubicados en el ranking se observa en la figura 3. Ningún colegio oficial en el 2012 logra clasificar más del 2% de sus estudiantes en B+ y 0 de 5 redujeron la proporción de estudiantes clasificados en B+ en el 2012, respecto al año anterior.

Figura 3: Evolución de desempeño en nivel de inglés B+ de los primeros cinco colegios oficiales.



Fuente: Cálculos propios a partir de información del ICFES.

Referencias

Alonso JC, Casasbuenas P, Gallo BE, Torres G. Bilingüismo en Santiago de Barranquilla: Análisis de los resultados de las Pruebas SABER 11 y SABER PRO. Cali: Universidad Icesi; 2012.

Ministerio de Educación Nacional. (2004). *Programa Nacional de Bilingüismo Colombia 2004-2019*. Ministerio de Educación Nacional, Bogotá.

Ramirez, J. C., & De Aguas, J. (2015). *Escalafón de la competitividad de los departamentos de Colombia, 2015*. Naciones Unidas (Serie Ed.), *Estudios y Perspectivas*, 34. *Santiago de Chile: CEPAL*

Ministerio de educación Nacional. (2013) *Programa Nacional de inglés: Colombia very well!*

Anexo: Ranking para todos los colegios de Barranquilla 2012

Cuadro 4: Proporción de estudiantes que clasificaron en los niveles B1 y B+ en la promoción de cada colegio de Cali (2012)

Puesto	Institucion	Naturaleza	B+	B1	A2	A1	A-	N*	Sum B1B+
1	COLEGIO HEBREO UNION	NO OFICIAL	81.82%	18.18%	0.00%	0.00%	0.00%	11	100.00%
2	COLEGIO KARL C PARRISH	NO OFICIAL	75.00%	25.00%	0.00%	0.00%	0.00%	40	100.00%
3	COLEGIO ALTAMIRA	NO OFICIAL	74.07%	25.93%	0.00%	0.00%	0.00%	54	100.00%
4	COLEGIO BRITANICO INTERNACIONAL	NO OFICIAL	72.13%	27.87%	0.00%	0.00%	0.00%	61	100.00%
5	COLEGIO REAL (ROYAL SCHOOL)	NO OFICIAL	55.81%	44.19%	0.00%	0.00%	0.00%	43	100.00%
6	ASPAEN GIMNASIO LOS CORALES	NO OFICIAL	43.75%	56.25%	0.00%	0.00%	0.00%	16	100.00%
7	COLEGIO MARYMOUNT	NO OFICIAL	81.82%	17.05%	1.14%	0.00%	0.00%	88	98.86%
8	AMERICAN SCHOOL	NO OFICIAL	37.93%	58.62%	0.00%	3.45%	0.00%	29	96.55%
9	CENTRO EDUCATIVO DAVID PERKINS	NO OFICIAL	21.43%	71.43%	0.00%	7.14%	0.00%	14	92.86%
10	CORP EDUCATIVA COLEGIO ITALIANO GALILEO GALILEI	NO OFICIAL	63.64%	27.27%	0.00%	0.00%	9.09%	11	90.91%
11	COLEGIO LYNDON B. JOHNSON	NO OFICIAL	33.33%	55.56%	7.41%	3.70%	0.00%	27	88.89%
12	INTERNATIONAL BERCKLEY SCHOOL	NO OFICIAL	44.00%	44.00%	8.00%	4.00%	0.00%	25	88.00%
13	CORP CULT COL ALEMAN	NO OFICIAL	47.46%	38.98%	8.47%	5.08%	0.00%	59	86.44%
14	COLEGIO CRISTIANO J. VENDER MURPHY	NO OFICIAL	25.00%	60.00%	10.00%	5.00%	0.00%	20	85.00%
15	COL DE SAN JOSE	NO OFICIAL	33.33%	46.38%	8.70%	7.25%	4.35%	69	79.71%
16	COL COMPAÑA DE MARIA LA ENSEÑANZA	NO OFICIAL	16.67%	62.50%	12.50%	8.33%	0.00%	72	79.17%
17	COL INTERAMERICANO LTDA	NO OFICIAL	5.88%	70.59%	5.88%	17.65%	0.00%	17	76.47%
18	COLEGIO DEL SAGRADO CORAZON	NO OFICIAL	20.33%	56.10%	9.76%	10.57%	3.25%	123	76.42%
19	COL NUESTRA SEÑORA DEL BUEN CONSEJO	NO OFICIAL	15.13%	60.50%	21.85%	2.52%	0.00%	119	75.63%
20	COLEGIO LA MEDALLA MILAGROSA	NO OFICIAL	12.50%	62.50%	12.50%	8.33%	4.17%	24	75.00%
21	INST PARA EL DESARROLLO DEL POTENCIAL HUMANO	NO OFICIAL	6.52%	65.22%	15.22%	10.87%	2.17%	46	71.74%
22	I.EDU. DISTRITAL ALEXANDER VON HUMBOLDT	OFICIAL	16.98%	54.72%	15.09%	7.55%	5.66%	53	71.70%
23	NUEVO COL DEL PRADO	NO OFICIAL	9.09%	62.12%	18.18%	10.61%	0.00%	66	71.21%
24	COLEGIO ANGLOCOLOMBIA	NO OFICIAL	34.48%	31.03%	13.79%	6.90%	13.79%	29	65.52%
25	I.EDU. ASPAEN GIMNASIO ALTAMAR BILINGUE	NO OFICIAL	23.08%	38.46%	23.08%	15.38%	0.00%	13	61.54%
26	COLEGIO LICEO DE CERVANTES	NO OFICIAL	10.00%	48.33%	20.00%	18.33%	3.33%	60	58.33%
27	COL EUCHARISTICO DE LA MERCED	NO OFICIAL	10.53%	47.37%	14.04%	26.32%	1.75%	57	57.89%
28	COL NTRA SRA DE LOURDES	NO OFICIAL	11.69%	45.45%	18.18%	19.48%	5.19%	77	57.14%
29	COL DEL SAGRADO CORAZON	NO OFICIAL	13.85%	40.00%	29.23%	15.38%	1.54%	65	53.85%
30	INST BILINGUE DEL NORTE	NO OFICIAL	20.00%	33.33%	6.67%	33.33%	6.67%	15	53.33%
31	GIMN CRISTOPHORO COLOMBO	NO OFICIAL	8.33%	41.67%	25.00%	8.33%	16.67%	12	50.00%
32	COLEGIO BIFFI LA SALLE	NO OFICIAL	7.84%	42.16%	19.61%	24.51%	5.88%	102	50.00%
33	COLEGIO DE MARIA AUXILIADORA	NO OFICIAL	7.69%	39.74%	16.67%	30.77%	5.13%	78	47.44%
34	COL HERMANA VIRGINIA ROSSI	NO OFICIAL	4.92%	37.70%	27.87%	22.95%	6.56%	61	42.62%
35	COL COLON	NO OFICIAL	5.23%	33.14%	16.28%	37.21%	8.14%	172	38.37%
36	LIC MIX. DE LA COSTA	NO OFICIAL	0.00%	36.00%	12.00%	40.00%	12.00%	25	36.00%
37	COL DE LA SAGRADA FAMILIA	NO OFICIAL	4.94%	30.86%	20.99%	33.33%	9.88%	81	35.80%
38	COL SAN MIGUEL DEL ROSARIO	NO OFICIAL	2.22%	33.33%	11.11%	44.44%	8.89%	45	35.56%
39	COL AMERICANO DE BARRANQUILLA	NO OFICIAL	8.38%	26.70%	22.51%	34.55%	7.85%	191	35.08%
40	COL JORGE ISAACS	NO OFICIAL	0.00%	33.33%	33.33%	33.33%	0.00%	12	33.33%
41	FUNDACIÓN EDUCATIVA MADRE BUTLER	NO OFICIAL	0.00%	31.25%	31.25%	37.50%	0.00%	16	31.25%
42	COL 20 DE JULIO CENTRAL	NO OFICIAL	0.00%	31.03%	13.79%	41.38%	13.79%	29	31.03%
43	COLEGIO SAN FRANCISCO	NO OFICIAL	1.72%	29.31%	8.62%	41.38%	18.97%	58	31.03%
44	COLEGIO MAYOR FELIPE DE BORBON	NO OFICIAL	0.00%	30.77%	7.69%	38.46%	23.08%	13	30.77%
45	INST ARIANO	NO OFICIAL	10.00%	20.00%	30.00%	33.33%	6.67%	30	30.00%
46	COL NAZARETH OLAYA	NO OFICIAL	0.00%	28.21%	17.95%	53.85%	0.00%	39	28.21%

Continúa

Cuadro 4: Proporción de estudiantes que clasificaron en los niveles B1 y B+ en la promoción de cada colegio de Cali (2012)

Puesto	Institucion	Naturaleza	B+	B1	A2	A1	A-	N*	Sum B1B+
47	COL COMFAMILIAR DEL ATLANTICO	NO OFICIAL	2.78%	25.00%	25.00%	38.89%	8.33%	36	27.78%
48	COLEGIO SANTA CATALINA	NO OFICIAL	6.67%	20.00%	13.33%	33.33%	26.67%	15	26.67%
49	INST LA SALLE	NO OFICIAL	4.10%	22.13%	18.85%	47.54%	7.38%	122	26.23%
50	COL GUILLERMO CAREY	NO OFICIAL	3.70%	22.22%	37.04%	33.33%	3.70%	27	25.93%
51	COL DE LA COOP.DE TRABAJADORES DE AVIANCA COOPAVA	NO OFICIAL	17.39%	4.35%	13.04%	52.17%	13.04%	23	21.74%
52	INST SAN JOSE	NO OFICIAL	5.88%	15.69%	23.53%	43.14%	11.76%	51	21.57%
53	COLEGIO NUESTRA SEÑORA DE NAZARETH	NO OFICIAL	4.17%	16.67%	20.83%	45.83%	12.50%	24	20.83%
54	LICEO CAMPESTRE	NO OFICIAL	2.04%	16.33%	14.29%	44.90%	22.45%	49	18.37%
55	COL EXTERNADO DE COLOMBIA	NO OFICIAL	0.00%	18.18%	22.73%	31.82%	27.27%	22	18.18%
56	CENT EDUC EL NIÑO JESUS	NO OFICIAL	0.00%	18.18%	4.55%	63.64%	13.64%	22	18.18%
57	INST. DIST. PARA EL DESARROLLO INTGRL NUEVA GRANADA	OFICIAL	2.25%	14.61%	14.61%	44.94%	23.60%	89	16.85%
58	COLEGIO ADVENTISTA DEL ATLANTICO MAX TRUMMER	NO OFICIAL	0.00%	16.67%	16.67%	47.22%	19.44%	36	16.67%
59	COL ARQUIDIOCESANO ENRIQUE NIESSEN	NO OFICIAL	0.00%	16.67%	11.11%	72.22%	0.00%	18	16.67%
60	COL SAN ALBERTO MAGNO	NO OFICIAL	0.00%	16.00%	0.00%	68.00%	16.00%	25	16.00%
61	I.EDU. DISTRITAL MARIA INMACULADA	OFICIAL	1.14%	14.77%	18.18%	51.14%	14.77%	88	15.91%
62	CORP EDUC Y TEC BOLIVARIANA	NO OFICIAL	5.26%	10.53%	0.00%	21.05%	63.16%	19	15.79%
63	COLEGIO COLOMBO ESPAÑOL	NO OFICIAL	0.00%	15.79%	21.05%	42.11%	21.05%	19	15.79%
64	ESCUELA NORMAL SUPERIOR DEL DISTRITO BARRANQUILLA	OFICIAL	1.25%	14.37%	13.12%	41.88%	29.38%	160	15.62%
65	LIC IBERO COLOMBIANO	NO OFICIAL	0.00%	15.38%	15.38%	38.46%	30.77%	13	15.38%
66	I.E. SAN NICOLAS DE TOLENTINO	OFICIAL	0.00%	14.81%	14.81%	48.15%	22.22%	27	14.81%
67	COLEGIO SOCIEDAD DE CRISTO	NO OFICIAL	0.00%	14.81%	3.70%	59.26%	22.22%	27	14.81%
68	COL NTRA.SRA. DEL CARMEN	NO OFICIAL	1.56%	11.46%	16.15%	43.75%	27.08%	192	13.02%
69	SEMINARIO CONCILIAR SAN LUIS BELTRAN	NO OFICIAL	0.00%	12.90%	12.90%	61.29%	12.90%	31	12.90%
70	COL SANTA TERESITA	NO OFICIAL	0.00%	12.90%	12.90%	50.00%	24.19%	62	12.90%
71	CENT DE FORMACION HUMANISTICO-MATEMATICAS-ALBERT EINSTEIN	NO OFICIAL	2.56%	10.26%	0.00%	25.64%	61.54%	39	12.82%
72	CENT EDUC LA SABIDURIA	NO OFICIAL	0.00%	12.50%	12.50%	37.50%	37.50%	16	12.50%
73	I.EDU. DISTRITAL BETANIA NORTE	OFICIAL	0.00%	12.12%	21.21%	63.64%	3.03%	33	12.12%
74	ESCUELA NORMAL SUPERIOR LA HACIENDA	OFICIAL	1.36%	9.95%	10.41%	50.23%	28.05%	221	11.31%
75	I.EDU. DISTRITAL LA CONCEPCION	OFICIAL	5.56%	5.56%	16.67%	22.22%	50.00%	18	11.11%
76	COL MILITAR ACOLSURE	NO OFICIAL	3.70%	7.41%	16.67%	44.44%	27.78%	54	11.11%
77	COLEGIO MONSEÑOR VICTOR TAMAYO (ASOBOSQUE)	NO OFICIAL	0.00%	11.11%	16.67%	38.89%	33.33%	18	11.11%
78	COLEGIO SAN JOSE HERMANISTAS DE LA ANUNCIACION	NO OFICIAL	0.00%	10.71%	25.00%	50.00%	14.29%	28	10.71%
79	COLEGIO JERUSALEM	NO OFICIAL	0.00%	10.71%	12.50%	42.86%	33.93%	56	10.71%
80	COLEGIO SALEM	NO OFICIAL	0.00%	9.68%	16.13%	48.39%	25.81%	31	9.68%
81	FUNDACION COLEGIO CRISTIANO EL SALVADOR	NO OFICIAL	0.00%	9.52%	28.57%	42.86%	19.05%	21	9.52%
82	I.EDU. DISTRITAL FUNDACION PIES DESCALZOS	OFICIAL	0.00%	9.30%	13.95%	44.19%	32.56%	43	9.30%
83	BTO. DIVERSIFICADO INCA Y BAS PRIMARIA INCA LTDA.	NO OFICIAL	0.00%	9.30%	9.30%	53.49%	27.91%	43	9.30%
84	I.EDU. DISTRITAL JORGE NICOLAS ABELLO	OFICIAL	0.00%	9.21%	14.47%	55.26%	21.05%	76	9.21%
85	COL PAIDOLOGICO	NO OFICIAL	0.00%	9.09%	18.18%	36.36%	36.36%	11	9.09%
86	INST. TEC. DE COMERCIO BARRANQUILLA	OFICIAL	0.00%	8.62%	15.52%	47.41%	28.45%	116	8.62%
87	I.EDU. TECNICO INDUSTRIAL BLAS TORRES DE LA TORRE	OFICIAL	0.00%	8.33%	8.82%	43.14%	39.71%	204	8.33%
88	COL NUESTRA SEÑORA DEL PILAR	NO OFICIAL	0.00%	8.33%	6.25%	45.83%	39.58%	48	8.33%
89	COLEGIO MADRE MARIA SARA ALVARADO	NO OFICIAL	0.00%	8.33%	4.17%	62.50%	25.00%	24	8.33%
90	COL TERESA DE CALCUTA	NO OFICIAL	0.00%	8.33%	0.00%	25.00%	66.67%	12	8.33%
91	I.EDU. DISTRITAL LOS LAURELES	OFICIAL	0.00%	8.11%	10.81%	48.65%	32.43%	37	8.11%
92	INST. EDUC. SOFIA CAMARGO DE LLERAS	OFICIAL	1.14%	6.82%	10.80%	53.41%	27.84%	176	7.95%
93	INST. EDUC. DIST. PESTALOZZI	OFICIAL	0.65%	7.14%	7.79%	40.26%	44.16%	154	7.79%
94	INST TECNICO NACIONAL DE COMERCIO SEDE 1	OFICIAL	0.00%	6.99%	9.09%	46.15%	37.76%	286	6.99%
95	I E POLITECNICO DE SOLEDAD	OFICIAL	0.45%	6.25%	12.05%	54.91%	26.34%	224	6.70%
96	COL MIXTO EL LUCERO	NO OFICIAL	6.67%	0.00%	0.00%	46.67%	46.67%	15	6.67%

Continúa

Cuadro 4: Proporción de estudiantes que clasificaron en los niveles B1 y B+ en la promoción de cada colegio de Cali (2012)

Puesto	Institucion	Naturaleza	B+	B1	A2	A1	A-	N*	Sum B1B+
97	INST. EDUC. DIST. PARA EL DESARROLLO DEL TALENTO HUMANO - SEDE 2	OFICIAL	3.33%	3.33%	20.00%	56.67%	16.67%	30	6.67%
98	COLEGIO MARYLAND	NO OFICIAL	0.00%	6.67%	0.00%	33.33%	60.00%	15	6.67%
99	INST. EDUC. DIST. ANTONIO JOSE DE SUCRE	OFICIAL	1.64%	4.92%	1.64%	39.34%	52.46%	61	6.56%
100	I.EDU. DISTRITAL LA SALLE	OFICIAL	0.00%	6.33%	7.59%	45.57%	40.51%	79	6.33%
101	COL EL DIVINO NIÑO	NO OFICIAL	0.00%	6.25%	6.25%	62.50%	25.00%	16	6.25%
102	COLEGIO NUESTRA SEÑORA DE LAS MERCEDES	NO OFICIAL	0.00%	6.06%	12.12%	66.67%	15.15%	33	6.06%
103	COL. SALECIANO SAN ROQUE	NO OFICIAL	1.85%	3.70%	12.96%	50.00%	31.48%	54	5.56%
104	COL MODERNO DEL CARIBE	NO OFICIAL	0.00%	5.56%	11.11%	44.44%	38.89%	18	5.56%
105	I.EDU. CRISTIANA LA ROSA DE SARON	NO OFICIAL	0.00%	5.56%	0.00%	55.56%	38.89%	18	5.56%
106	CENT SOCIAL DON BOSCO	OFICIAL	0.00%	5.45%	16.36%	44.24%	33.94%	165	5.45%
107	COLEGIO DISTRITAL JUAN JOSE RONDON	OFICIAL	0.00%	5.41%	10.81%	56.76%	27.03%	37	5.41%
108	COL DOMINGO SABIO	NO OFICIAL	0.00%	5.41%	8.11%	43.24%	43.24%	37	5.41%
109	COLEGIO ELENA DUQUE	NO OFICIAL	0.00%	5.26%	15.79%	42.11%	36.84%	19	5.26%
110	COL CRISTIANO PENIEL	NO OFICIAL	0.00%	5.26%	5.26%	36.84%	52.63%	38	5.26%
111	GIMN DE LA COSTA	NO OFICIAL	0.00%	5.26%	0.00%	15.79%	78.95%	19	5.26%
112	COL.TEC. INDUSTRIAL SAN CARLOS BORROMEIO	NO OFICIAL	0.00%	5.06%	7.59%	43.04%	44.30%	79	5.06%
113	I.EDU. DISTRITAL HOGAR MARIANO	OFICIAL	0.00%	4.85%	14.56%	58.25%	22.33%	103	4.85%
114	I.E. NUESTRA SEÑORA DE FATIMA	OFICIAL	0.00%	4.82%	4.82%	48.19%	42.17%	83	4.82%
115	I.EDU. DISTRITAL JOSE CONSUEGRA HIGGINS	OFICIAL	0.00%	4.39%	5.26%	40.35%	50.00%	114	4.39%
116	I.EDU. DISTRITAL JOSE EUSEBIO CARO	OFICIAL	0.87%	3.48%	0.87%	39.13%	55.65%	115	4.35%
117	COL COMUNAL MIXTO	NO OFICIAL	0.00%	4.35%	6.52%	43.48%	45.65%	46	4.35%
118	COLEGIO MAYOR DE BARRANQUILLA Y DEL CARIBE - SEDE 1	OFICIAL	0.00%	4.32%	6.49%	43.24%	45.95%	185	4.32%
119	CORP EDUC SAN VICENTE DE PAUL	NO OFICIAL	0.00%	4.17%	4.17%	25.00%	66.67%	24	4.17%
120	COLEGIO SANTA CECILIA	NO OFICIAL	0.00%	4.00%	8.00%	48.00%	40.00%	25	4.00%
121	I.EDU. COMCIAL FRANCISCO JAVIER CISNEROS	OFICIAL	0.00%	3.93%	5.62%	42.13%	48.31%	178	3.93%
122	COLEGIO LEON XIII	NO OFICIAL	0.00%	3.57%	0.00%	28.57%	67.86%	28	3.57%
123	COL EMILIO SOTO MAYOR	NO OFICIAL	0.00%	3.45%	5.17%	51.72%	39.66%	58	3.45%
124	CORP INST LAS AMERICAS - CORPIAMERICAS	NO OFICIAL	0.00%	3.33%	10.00%	26.67%	60.00%	30	3.33%
125	I.EDU. DISTRITAL JORGE ISAAC	OFICIAL	0.00%	3.23%	2.15%	40.86%	53.76%	93	3.23%
126	I E CIAL NTRA SRA. DE LAS MISERICORDIAS	OFICIAL	0.64%	2.55%	16.56%	54.78%	25.48%	157	3.18%
127	I.EDU. DISTRITAL JAVIER SANCHEZ - SEDE 1	OFICIAL	0.00%	3.12%	6.25%	56.25%	34.38%	32	3.12%
128	I.EDU. DISTRITAL LA MERCED	OFICIAL	0.00%	3.12%	6.25%	34.38%	56.25%	32	3.12%
129	I.EDU. DISTRITAL SIMON BOLIVAR	OFICIAL	0.00%	3.06%	13.27%	34.69%	48.98%	98	3.06%
130	INST CENT DE SISTEMAS AVANZADOS	NO OFICIAL	0.00%	2.78%	1.11%	20.56%	75.56%	180	2.78%
131	INST. EDUC. DIST. INOCENCIO CHINCA INEDICH - SEDE 1	OFICIAL	0.00%	2.69%	5.91%	35.48%	55.91%	186	2.69%
132	I.EDU. DISTRITAL SAN GABRIEL - SEDE 2	OFICIAL	0.00%	2.56%	12.82%	53.85%	30.77%	39	2.56%
133	I.EDU. DISTRITAL TECNICA HELENA DE CHAUVIN	OFICIAL	0.00%	2.56%	12.82%	51.28%	33.33%	78	2.56%
134	INST DISTRITAL TECNICO MEIRA DEL MAR	OFICIAL	1.27%	1.27%	5.06%	58.23%	34.18%	79	2.53%
135	INST. EDUC. DIST. JOSE MARTI	OFICIAL	0.00%	2.50%	1.25%	47.50%	48.75%	80	2.50%
136	I.EDU. DISTRITAL CULTURAL LAS MALVINAS	OFICIAL	0.00%	2.33%	0.00%	34.88%	62.79%	43	2.33%
137	I.EDU. DISTRITAL SARID ARTETA DE VASQUEZ	OFICIAL	0.00%	2.31%	4.62%	54.62%	38.46%	130	2.31%
138	I.E.D. GERMÁN VARGAS CANTILLO	NO OFICIAL	0.00%	2.25%	4.49%	46.07%	47.19%	89	2.25%
139	INST. EDUC. DIST. SAN SALVADOR - SEDE 1	OFICIAL	0.00%	2.22%	4.44%	26.67%	66.67%	45	2.22%
140	COLEGIO DISTRITAL SAN VICENTE DE PAUL	OFICIAL	0.00%	2.22%	3.33%	33.33%	61.11%	90	2.22%
141	INSTITUCIÓN EDUCATIVA DISTRITAL SALVADOR ENTREGAS - SEDE PRICIPAL	OFICIAL	0.00%	2.22%	0.00%	40.00%	57.78%	45	2.22%
142	INST. TEC. DIST. CRUZADA SOCIAL	OFICIAL	0.00%	2.21%	2.94%	38.24%	56.62%	136	2.21%
143	I.EDU. DISTRITAL KARL PARRISH	OFICIAL	0.00%	2.13%	4.26%	46.81%	46.81%	47	2.13%
144	I.E. DISTRITAL DE LAS NIEVES	OFICIAL	0.00%	2.13%	2.84%	35.46%	59.57%	141	2.13%
145	CENTRO EDUCATIVO BOLIVARIANO	NO OFICIAL	0.14%	1.94%	2.77%	26.56%	68.60%	723	2.07%
146	I.EDU. DISTRITAL EL SILENCIO	OFICIAL	0.00%	1.82%	5.45%	45.45%	47.27%	55	1.82%

Continúa

Cuadro 4: Proporción de estudiantes que clasificaron en los niveles B1 y B+ en la promoción de cada colegio de Cali (2012)

Puesto	Institucion	Naturaleza	B+	B1	A2	A1	A-	N*	Sum B1B+
147	I.EDU. DISTRITAL SANTA MARIA	OFICIAL	0.00%	1.61%	1.61%	41.94%	54.84%	62	1.61%
148	I.EDU. DISTRITAL EVARDO TURIZO PALENCIA	OFICIAL	0.00%	1.59%	7.94%	53.97%	36.51%	63	1.59%
149	I.EDU. FRANCISCO JOSE DE CALDAS	OFICIAL	0.30%	1.22%	6.38%	38.60%	53.50%	329	1.52%
150	I.EDU. DISTRITAL DE BARRANQUILLA CODEBA	OFICIAL	0.00%	1.49%	2.99%	36.57%	58.96%	134	1.49%
151	I.EDU. DISTRITAL TECNICA DIVERSIFICADA DE BARRANQUILLA COTEDIBA	OFICIAL	0.00%	1.37%	1.37%	27.40%	69.86%	73	1.37%
152	INST. EDUC. DIST. REUVEN FEUERSTEN	OFICIAL	0.00%	1.33%	1.33%	24.00%	73.33%	75	1.33%
153	I.EDU. DISTRITAL TECNICA DE REBOLO	OFICIAL	0.00%	1.28%	1.28%	33.33%	64.10%	78	1.28%
154	I.EDU. FRANCISCO DE PAULA SANTANDER	OFICIAL	0.00%	1.22%	5.28%	43.90%	49.59%	246	1.22%
155	INSTITUCION EDUC DISTRITAL CIUDADELA ESTUDIANTEL ANT - CEB - 186	OFICIAL	0.00%	1.20%	0.60%	35.93%	62.28%	167	1.20%
156	INST. EDUC. DIST. MARCO FIDEL SUAREZ	OFICIAL	0.00%	1.15%	7.47%	44.83%	46.55%	174	1.15%
157	I.EDU. DISTRITAL SAN JOSE	OFICIAL	0.00%	1.11%	6.67%	32.22%	60.00%	90	1.11%
158	CIUDADELA EDUCATIVA Y CULTURAL OLGA EMILIANI	NO OFICIAL	0.00%	1.03%	3.09%	45.36%	50.52%	97	1.03%
159	INST. TECNICO COMCIAL EL SANTUARIO	OFICIAL	0.00%	1.02%	6.12%	39.80%	53.06%	98	1.02%
160	FUNDACION EMPL DEL CARIBE FEC	NO OFICIAL	0.00%	1.00%	3.00%	16.00%	80.00%	100	1.00%
161	I.EDU. DISTRITAL SAN GABRIEL	OFICIAL	0.00%	0.98%	4.90%	32.35%	61.76%	102	0.98%
162	INST EDUCATIVO DISTRITAL CIUDADELA 20 DE JULIO	OFICIAL	0.00%	0.90%	5.41%	45.95%	47.75%	111	0.90%
163	I.EDU. COMUNITARIA DISTRITAL MANUEL ELKIN PATARROYO	OFICIAL	0.00%	0.88%	1.77%	19.47%	77.88%	113	0.88%
164	I.EDU. DISTRITAL NO. 161	OFICIAL	0.00%	0.86%	0.00%	20.69%	78.45%	116	0.86%
165	CENTRO EDUCATIVO SAN BERNARDO PARA ADULTOS	NO OFICIAL	0.00%	0.72%	0.00%	14.39%	84.89%	139	0.72%
166	INST. EDUC. DIST. DEL BARRIO SIMON BOLIVAR	OFICIAL	0.00%	0.70%	3.50%	32.87%	62.94%	143	0.70%
167	INST. EDUC. DIST. DE FORMACION INTGRL	OFICIAL	0.00%	0.00%	26.67%	51.11%	22.22%	45	0.00%
168	COL JEAN PIAGET	NO OFICIAL	0.00%	0.00%	13.33%	40.00%	46.67%	15	0.00%
169	COLEGIO CENTRO CULTURAL DEL ATLANTICO	NO OFICIAL	0.00%	0.00%	13.04%	52.17%	34.78%	23	0.00%
170	CENT EDUC SANTA MARIA DE LA PROVIDENCIA	NO OFICIAL	0.00%	0.00%	12.90%	48.39%	38.71%	31	0.00%
171	COL ANTONIA SANTOS	NO OFICIAL	0.00%	0.00%	12.90%	22.58%	64.52%	31	0.00%
172	INST SAN PEDRO CLAVER	NO OFICIAL	0.00%	0.00%	12.50%	29.17%	58.33%	24	0.00%
173	INST. EDUC. DIST. DEL DESARROLLO HUMANO Y CULTURAL DEL CARIBE	OFICIAL	0.00%	0.00%	11.76%	47.06%	41.18%	17	0.00%
174	COLEGIO LAS AMERICAS	NO OFICIAL	0.00%	0.00%	11.76%	41.18%	47.06%	17	0.00%
175	I.EDU. DISTRITAL MANUEL ZAPATA OLIVELLA	OFICIAL	0.00%	0.00%	11.76%	35.29%	52.94%	34	0.00%
176	INST. EDUC. DIST. EL PARAISO	OFICIAL	0.00%	0.00%	11.54%	53.85%	34.62%	26	0.00%
177	LIC LOS COMUNEROS	NO OFICIAL	0.00%	0.00%	11.11%	61.11%	27.78%	18	0.00%
178	COL NAZARETH LUCERO	NO OFICIAL	0.00%	0.00%	9.09%	45.45%	45.45%	11	0.00%
179	COL SANTA INES DEL ROSARIO	NO OFICIAL	0.00%	0.00%	7.69%	46.15%	46.15%	13	0.00%
180	I.E.D. JOSE RAIMUNDO SOJODISTRITAL JOSE RAIMUNDO SOJO	NO OFICIAL	0.00%	0.00%	7.69%	7.69%	84.62%	13	0.00%
181	ESC MIXTA DOMINGO SABIO MODESTO	NO OFICIAL	0.00%	0.00%	7.69%	7.69%	84.62%	13	0.00%
182	I.EDU. DISTRITAL TECNICO METROPOLITANO DE BARRANQUILLA PARQUE EDUCATIVO	OFICIAL	0.00%	0.00%	7.58%	59.09%	33.33%	132	0.00%
183	COLEGIO DISTRITAL SAGRADO CORAZON DE JESUS	OFICIAL	0.00%	0.00%	7.32%	43.90%	48.78%	41	0.00%
184	I.EDU. DISTRITAL VILLANUEVA	OFICIAL	0.00%	0.00%	7.14%	21.43%	71.43%	14	0.00%
185	I.EDU. DISTRITAL COMUNITARIA OCTAVIO PAZ	OFICIAL	0.00%	0.00%	7.02%	35.09%	57.89%	57	0.00%
186	INST REINA DE LOS ANGELES	NO OFICIAL	0.00%	0.00%	6.67%	46.67%	46.67%	15	0.00%
187	COLEGIO LIBERTADOR SIMON BOLIVAR	OFICIAL	0.00%	0.00%	6.67%	33.33%	60.00%	30	0.00%
188	I.EDU. DISTRITAL NUESTRA SEÑORA DE LAS NIEVES	OFICIAL	0.00%	0.00%	6.25%	47.92%	45.83%	48	0.00%
189	INST CENTRO DE SISTEMAS LTDA.	NO OFICIAL	0.00%	0.00%	6.12%	26.53%	67.35%	49	0.00%
190	COL CRISTO REY	NO OFICIAL	0.00%	0.00%	4.55%	68.18%	27.27%	22	0.00%
191	I.EDU. DISTRITAL SANTA MAGDALENA SOFIA	OFICIAL	0.00%	0.00%	4.55%	50.00%	45.45%	44	0.00%
192	I.EDU. DISTRITAL MIGUEL ANGEL BUILES	OFICIAL	0.00%	0.00%	4.50%	45.05%	50.45%	111	0.00%
193	I.EDU. DISTRITAL LA MILAGROSA FE Y ALEGRIA	OFICIAL	0.00%	0.00%	4.35%	30.43%	65.22%	46	0.00%
194	I.EDU. DISTRITAL SARID ARTETA DE VASQUEZ - SEDE 3	OFICIAL	0.00%	0.00%	4.35%	26.09%	69.57%	23	0.00%
195	INST. EDUC. DIST. DE DESARROLLO HUMANISTA Y EMPL BILL GATES	OFICIAL	0.00%	0.00%	4.00%	32.00%	64.00%	25	0.00%
196	I.EDU. DISTRITAL JUAN ACOSTA SOLERA	OFICIAL	0.00%	0.00%	3.76%	32.33%	63.91%	133	0.00%
197	I.EDU. DISTRITAL CAMILO TORRES TENORIO	OFICIAL	0.00%	0.00%	3.57%	42.86%	53.57%	28	0.00%

Continúa

Cuadro 4: Proporción de estudiantes que clasificaron en los niveles B1 y B+ en la promoción de cada colegio de Cali (2012)

Puesto	Institucion	Naturaleza	B+	B1	A2	A1	A-	N*	Sum B1B+
198	INST MONSALVE NEWLOVE	NO OFICIAL	0.00%	0.00%	3.45%	33.62%	62.93%	116	0.00%
199	I.EDU. DISTRITALEL CASTILLO DE LA ALBORAYA	OFICIAL	0.00%	0.00%	3.37%	49.44%	47.19%	89	0.00%
200	I.EDU. DISTRITAL NUEVO BOSQUE	OFICIAL	0.00%	0.00%	2.99%	20.90%	76.12%	67	0.00%
201	I.EDU. INEM MIGUEL ANTONIO CARO	OFICIAL	0.00%	0.00%	2.62%	38.69%	58.69%	305	0.00%
202	I.EDU. DISTRITAL HILDA MUÑOZ	OFICIAL	0.00%	0.00%	2.50%	30.00%	67.50%	40	0.00%
203	I.EDU. DISTRITAL CARRIZAL	OFICIAL	0.00%	0.00%	2.44%	46.34%	51.22%	41	0.00%
204	I.EDU. DISTRITAL ALFREDO CORREA DE ANDREIS	OFICIAL	0.00%	0.00%	2.38%	33.33%	64.29%	42	0.00%
205	I.EDU. DISTRITAL COSTA CARIBE	OFICIAL	0.00%	0.00%	2.27%	43.18%	54.55%	44	0.00%
206	I.EDU. DISTRITAL COMUNITARIA SIETE DE ABRIL	OFICIAL	0.00%	0.00%	1.79%	32.14%	66.07%	56	0.00%
207	INST TECNICO CARL ROS	NO OFICIAL	0.00%	0.00%	1.79%	14.29%	83.93%	112	0.00%
208	I.EDU. DISTRITAL SONIA AHUMADA	OFICIAL	0.00%	0.00%	1.72%	22.41%	75.86%	58	0.00%
209	NUEVO COLEGIO DEL BARRIO MONTES	OFICIAL	0.00%	0.00%	1.69%	22.03%	76.27%	59	0.00%
210	I.EDU. DISTRITAL BETSABE ESPINOSA	OFICIAL	0.00%	0.00%	1.28%	17.95%	80.77%	78	0.00%
211	I.EDU. DISTRITAL COMUNITARIA METROPOLITANA	OFICIAL	0.00%	0.00%	1.18%	35.29%	63.53%	85	0.00%
212	INST. EDUC. DIST. CALIXTO ALVAREZ	OFICIAL	0.00%	0.00%	1.17%	36.84%	61.99%	171	0.00%
213	I.EDU. DISTRITAL DE FORMACION TECNICA DIVERSIFICADA ALBERTO ASSA	OFICIAL	0.00%	0.00%	0.79%	32.28%	66.93%	127	0.00%
214	I.EDU. DISTRITAL SAN LUIS	OFICIAL	0.00%	0.00%	0.75%	14.29%	84.96%	133	0.00%
215	I.EDU. DISTRITAL DENIS HERRERA DE VILLA	OFICIAL	0.00%	0.00%	0.51%	15.38%	84.10%	195	0.00%
216	LIC BOLIVAR	NO OFICIAL	0.00%	0.00%	0.00%	70.00%	30.00%	20	0.00%
217	ESC.MIXTA SAN CLEMENTE	NO OFICIAL	0.00%	0.00%	0.00%	50.00%	50.00%	16	0.00%
218	I.EDU. DISTRITAL JOSE ANTONIO GALAN	OFICIAL	0.00%	0.00%	0.00%	48.89%	51.11%	45	0.00%
219	I.EDU. DISTRITAL NUESTRA SEÑORA DEL ROSARIO	OFICIAL	0.00%	0.00%	0.00%	48.57%	51.43%	35	0.00%
220	I.EDU. DISTRITAL ESTHER DE PELAEZ	OFICIAL	0.00%	0.00%	0.00%	45.83%	54.17%	24	0.00%
221	I.EDU. DISTRITAL JORGE ROBLEDO ORTIZ	OFICIAL	0.00%	0.00%	0.00%	42.50%	57.50%	40	0.00%
222	COL DE LOS PENSIONADOS DE LA POLICIA NACIONAL ESPERANZA Y PAZ (COOPEPAZ)	NO OFICIAL	0.00%	0.00%	0.00%	42.11%	57.89%	19	0.00%
223	I.EDU. DISTRITAL PAULO FREIRE	OFICIAL	0.00%	0.00%	0.00%	41.18%	58.82%	17	0.00%
224	INST. EDUC. DIST. LAS FLORES	OFICIAL	0.00%	0.00%	0.00%	40.00%	60.00%	50	0.00%
225	INST. EDUC. DIST. AMERICA LATINA	OFICIAL	0.00%	0.00%	0.00%	38.46%	61.54%	13	0.00%
226	INST INSOLINA DAZA	NO OFICIAL	0.00%	0.00%	0.00%	38.46%	61.54%	13	0.00%
227	I.EDU. ISAAC NEWTON	OFICIAL	0.00%	0.00%	0.00%	36.67%	63.33%	30	0.00%
228	I.EDU. DISTRITAL LOS ROSALES	OFICIAL	0.00%	0.00%	0.00%	35.59%	64.41%	59	0.00%
229	COLEGIO PAULO FREIRE	OFICIAL	0.00%	0.00%	0.00%	33.33%	66.67%	15	0.00%
230	CENTRO EDUCATIVO SUPERIOR SAN DIEGO	NO OFICIAL	0.00%	0.00%	0.00%	31.25%	68.75%	16	0.00%
231	I.EDU. DISTRITAL LA LIBERTAD	OFICIAL	0.00%	0.00%	0.00%	30.23%	69.77%	43	0.00%
232	I.EDU. DISTRITAL EVARISTO SOURDIS	OFICIAL	0.00%	0.00%	0.00%	30.00%	70.00%	20	0.00%
233	INSTITUCIÓN EDUCATIVA DISTRITAL DAVID SANCHEZ JULIAO	OFICIAL	0.00%	0.00%	0.00%	29.41%	70.59%	17	0.00%
234	INST TÉCNICO DE BARRANQUILLA - AOTEC	NO OFICIAL	0.00%	0.00%	0.00%	26.79%	73.21%	56	0.00%
235	INST. EDUC. DIST. LAS GRANJAS	OFICIAL	0.00%	0.00%	0.00%	26.32%	73.68%	19	0.00%
236	I.EDU. DISTRITAL NO. 176	OFICIAL	0.00%	0.00%	0.00%	26.15%	73.85%	65	0.00%
237	INST. EDUC. DIST. LA ESMERALDA	OFICIAL	0.00%	0.00%	0.00%	25.42%	74.58%	59	0.00%
238	CENTRO EDUC. CRISTIANO FUENTE DE LUZ	NO OFICIAL	0.00%	0.00%	0.00%	25.00%	75.00%	12	0.00%
239	I.EDU. DISTRITAL JOSE CONSUEGRA HIGGINS - SEDE 2	OFICIAL	0.00%	0.00%	0.00%	24.68%	75.32%	158	0.00%
240	I.EDU. DISTRITAL EL PUEBLO	OFICIAL	0.00%	0.00%	0.00%	24.56%	75.44%	57	0.00%
241	INSTITUCIÓN EDUCATIVA DISTRITAL JESUS MISERICORDIOSO	OFICIAL	0.00%	0.00%	0.00%	24.24%	75.76%	33	0.00%
242	INST. EDUC. DIST. MARIA MAGDALENA	OFICIAL	0.00%	0.00%	0.00%	24.14%	75.86%	29	0.00%
243	INSTITUCIÓN EDUCATIVA DON BOSCO IV	NO OFICIAL	0.00%	0.00%	0.00%	23.81%	76.19%	21	0.00%
244	I.EDU. DISTRITAL JESUS DE NAZARETH	OFICIAL	0.00%	0.00%	0.00%	23.26%	76.74%	43	0.00%
245	I.E.D. PUERTA DE ORO FE Y ALEGRÍA	OFICIAL	0.00%	0.00%	0.00%	23.26%	76.74%	43	0.00%
246	CENT.EDUC.ESPIRITU SANTO	NO OFICIAL	0.00%	0.00%	0.00%	23.08%	76.92%	26	0.00%
247	COLEGIO FORMAL PARA ADULTOS (ADONIS)	NO OFICIAL	0.00%	0.00%	0.00%	22.92%	77.08%	48	0.00%

Continúa

Cuadro 4: Proporción de estudiantes que clasificaron en los niveles B1 y B+ en la promoción de cada colegio de Cali (2012)

Puesto	Institucion	Naturaleza	B+	B1	A2	A1	A-	N*	Sum B1B+
248	INST. EDUC. DIST. CARLOS MEISEL	OFICIAL	0.00%	0.00%	0.00%	22.76%	77.24%	123	0.00%
249	I.EDU. DISTRITAL GOLDA MEIR	OFICIAL	0.00%	0.00%	0.00%	20.59%	79.41%	34	0.00%
250	COLEGIO DISTRITAL EL CAÑAHUATE	OFICIAL	0.00%	0.00%	0.00%	20.41%	79.59%	49	0.00%
251	I.EDU. DISTRITAL JOSE MARIA VELAZ	OFICIAL	0.00%	0.00%	0.00%	20.00%	80.00%	40	0.00%
252	I.EDU. DISTRITAL EL VALLE	OFICIAL	0.00%	0.00%	0.00%	20.00%	80.00%	20	0.00%
253	INST LA TRINIDAD	NO OFICIAL	0.00%	0.00%	0.00%	20.00%	80.00%	15	0.00%
254	INST HUMANO LINGUISTICO WILLIAM SHAKESPEARE	NO OFICIAL	0.00%	0.00%	0.00%	19.35%	80.65%	62	0.00%
255	I.EDU. DISTRITAL NUEVO COLEGIO TECNICO DEL SANTUARIO	OFICIAL	0.00%	0.00%	0.00%	17.65%	82.35%	51	0.00%
256	I.EDU. DISTRITAL LOS PINOS	OFICIAL	0.00%	0.00%	0.00%	17.65%	82.35%	136	0.00%
257	BACHILLERATO SEMIESCOLARIZADO CHIQUINQUIRA	NO OFICIAL	0.00%	0.00%	0.00%	16.67%	83.33%	24	0.00%
258	LIC MIXTO DEL VALLE EDUC.FORMAL PARA ADULTOS	NO OFICIAL	0.00%	0.00%	0.00%	14.58%	85.42%	48	0.00%
259	CORP.CENTROREGIONAL(COCERCAS)	NO OFICIAL	0.00%	0.00%	0.00%	14.29%	85.71%	112	0.00%
260	I.EDU. DISTRITAL SANTO DOMINGO DE GUZMAN	OFICIAL	0.00%	0.00%	0.00%	13.46%	86.54%	52	0.00%
261	I.EDU. DISTRITAL SALVADOR SUAREZ SUAREZ	OFICIAL	0.00%	0.00%	0.00%	11.11%	88.89%	27	0.00%
262	INST. EDUC. DIST. LAS AMERICAS (ANT. C.C.E.B.	OFICIAL	0.00%	0.00%	0.00%	0.00%	0.00%	37	0.00%
263	INST. EDUC. DIST. TIERRA SANTA (ANT. C.E.B.	OFICIAL	0.00%	0.00%	0.00%	0.00%	0.00%	14	0.00%
264	INST. EDUC. DIST. PINAR DEL RIO (ANT. C.E.B.	OFICIAL	0.00%	0.00%	0.00%	0.00%	0.00%	18	0.00%
265	CENTRO DE EDUC Y REHABILITACION DE LA AUDICION Y EL LENGUAJE	NO OFICIAL	0.00%	0.00%	0.00%	0.00%	100.00%	24	0.00%
266	INST. EDUC. DIST. EL CAMPITO (ANT. C.E.B.	OFICIAL	0.00%	0.00%	0.00%	0.00%	0.00%	65	0.00%
267	INST. EDUC. RODOLFO LLINAS RIASCOS (ANT. CEB	OFICIAL	0.00%	0.00%	0.00%	0.00%	0.00%	52	0.00%
268	INST. EDUC. DIST. LA LUZ (ANT. C.E.B.	OFICIAL	0.00%	0.00%	0.00%	0.00%	0.00%	44	0.00%
269	INST. EDU. DIST. INMACULADA CONCEPCION (ANT. C.E.B.	OFICIAL	0.00%	0.00%	0.00%	0.00%	0.00%	24	0.00%
270	I.EDU. DISTRITAL	OFICIAL	0.00%	0.00%	0.00%	0.00%	0.00%	27	0.00%
271	INST. DIST. DE EXPERIENCIAS PEDAGOGICAS IDEP (ANT. C.E.B.	OFICIAL	0.00%	0.00%	0.00%	0.00%	0.00%	48	0.00%
272	INST. EDUC. DIST. LESTONNAC (ANT. C.E.B.	OFICIAL	0.00%	0.00%	0.00%	0.00%	0.00%	45	0.00%
273	COL DISTRITAL ALFONSO LOPEZ - C.E.B.	OFICIAL	0.00%	0.00%	0.00%	0.00%	0.00%	98	0.00%
274	CENTRO EDUC. DIST. JESUS MAESTRO FE Y ALEGRIA (ANT. C.E.B.	OFICIAL	0.00%	0.00%	0.00%	0.00%	0.00%	45	0.00%
275	INST. EDUC. DIST. MADRES CATOLICAS (ANT. C.E.B.	OFICIAL	0.00%	0.00%	0.00%	0.00%	0.00%	59	0.00%
276	INST. EDUC. DIST. DEL CARIBE (ANT. C.E.B.	OFICIAL	0.00%	0.00%	0.00%	0.00%	0.00%	29	0.00%
277	INST. EDUC. DIST. CONCENTRACION CEVILLAR (ANT. C.E.B.	OFICIAL	0.00%	0.00%	0.00%	0.00%	0.00%	78	0.00%
278	COL DISTRITAL BUENOS AIRES C.E.B.	OFICIAL	0.00%	0.00%	0.00%	0.00%	0.00%	70	0.00%
279	INST. EDUC. DIST. PARA EL DESARROLLO HUMANO MARIA CANO (ANT. CEB	OFICIAL	0.00%	0.00%	0.00%	0.00%	0.00%	92	0.00%
280	COLEGIO DISTRITAL BOSTON (ANT. CEB	OFICIAL	0.00%	0.00%	0.00%	0.00%	0.00%	32	0.00%
281	COLEGIO DIST. DE BARRANQUILLA GABRIEL GARCIA MARQUEZ (ANT. CEB	OFICIAL	0.00%	0.00%	0.00%	0.00%	0.00%	76	0.00%
282	INST. EDUC. DIST. SANTA BERNARDITA (ANT.	OFICIAL	0.00%	0.00%	0.00%	0.00%	0.00%	86	0.00%
283	COLEGIO DISTRITAL OLAYA (ANT. C.E.B.	OFICIAL	0.00%	0.00%	0.00%	0.00%	0.00%	72	0.00%
284	C.E.B.	OFICIAL	0.00%	0.00%	0.00%	0.00%	0.00%	28	0.00%
285	INST. DIST. DE EDUC. ARTISTICA Y CULTURAL ALEJANDRO OBREGON (ANT. C.E.B.	OFICIAL	0.00%	0.00%	0.00%	0.00%	0.00%	20	0.00%
286	INST. EDUC. DIST. MADRE MARCELINA (ANT. C.E.B.	OFICIAL	0.00%	0.00%	0.00%	0.00%	0.00%	58	0.00%
287	INST. EDUC. DIST. LA MAGDALENA (ANT. CEB	OFICIAL	0.00%	0.00%	0.00%	0.00%	0.00%	85	0.00%
288	INST. EDUC. DIST. LA PRESENTACION (ANT. C.E.B.	OFICIAL	0.00%	0.00%	0.00%	0.00%	0.00%	24	0.00%
289	INST. EDUC. DIST. LUZ DEL CARIBE (ANT. C.E.B.	OFICIAL	0.00%	0.00%	0.00%	0.00%	0.00%	38	0.00%
290	COLEGIO DIST. MARIA AUXILIADORA (ANT. C.E.B.	OFICIAL	0.00%	0.00%	0.00%	0.00%	0.00%	209	0.00%
291	INST. EDUC. DIST. LA VICTORIA (ANT. C.E.B.	OFICIAL	0.00%	0.00%	0.00%	0.00%	0.00%	53	0.00%
292	INST. EDUC. EL CORAZON DEL SANTUARIO (ANT. CEB	OFICIAL	0.00%	0.00%	0.00%	0.00%	0.00%	18	0.00%
293	CENTRO DE EDUC BASICA Y MEDIA	OFICIAL	0.00%	0.00%	0.00%	0.00%	0.00%	44	0.00%
294	INST. EDUC. DIST. ARTE Y TECNOLOGIA ESTHER FORERO (ANT. C.E.B.	OFICIAL	0.00%	0.00%	0.00%	0.00%	0.00%	25	0.00%
295	C.C.E.B.	OFICIAL	0.00%	0.00%	0.00%	0.00%	0.00%	36	0.00%
296	INST. EDUC. DIST. LA ESPERANZA DEL SUR (ANT. CEB	OFICIAL	0.00%	0.00%	0.00%	0.00%	0.00%	26	0.00%
297	INST. EDUC. DIST. SAN MIGUEL ARCANGEL (ANT. C.C.E.B	OFICIAL	0.00%	0.00%	0.00%	0.00%	0.00%	68	0.00%
298	INST. EDUC. DIST. LUIS CARLOS GALAN SARMIENTO (ANT. C.C.E.B.	OFICIAL	0.00%	0.00%	0.00%	0.00%	0.00%	72	0.00%

Continúa

Cuadro 4: Proporción de estudiantes que clasificaron en los niveles B1 y B+ en la promoción de cada colegio de Cali (2012)

Puesto	Institucion	Naturaleza	B+	B1	A2	A1	A-	N*	Sum B1B+
299	INST. EDUC. DIST. EDUARDO SANTOS (ANT. C.C.E.B.	OFICIAL	0.00%	0.00%	0.00%	0.00%	0.00%	20	0.00%
300	COLEGIO DIST. MERIE POUSSEPIN (ANT. C.E.B.	OFICIAL	0.00%	0.00%	0.00%	0.00%	0.00%	128	0.00%
301	COLEGIO COMUNITARIO DIST. VILLA DEL CARMEN (C.C.E.B.	OFICIAL	0.00%	0.00%	0.00%	0.00%	0.00%	94	0.00%
302	COL COMUNITARIO PABLO NERUDA - C.C.E.B.	OFICIAL	0.00%	0.00%	0.00%	0.00%	0.00%	143	0.00%
303	INST. EDUC. DIST. MUNDO BOLIVARIANO (ANT. C.C.E.B.	OFICIAL	0.00%	0.00%	0.00%	0.00%	0.00%	79	0.00%

Fuente: Instituto Colombiano para la Evaluación de la Educación (ICFES) - Cálculos Cienfi.