



NIVEL DE INGLÉS EN LOS COLEGIOS DE CALI UN RANKING SEGÚN SABER11

Año 2012
ISSN:XXXX-XXXX
Volúmen 1 - Número 2

Ranking de Bilingüismo según Saber 11

Año 2012

ISSN: XXXX-XXXX

Volúmen 1- Número 2

Periodicidad: Anual

Cali: Universidad Icesi.

Autores

Julio C. Alonso, Ph.D.- jcalonso@icesi.edu.co

Fiorella Tapia Pizo - fjtapia@icesi.edu.co

Ranking de Bilingüismo según Saber 11

Universidad Icesi

©Derechos Reservados

www.icesi.edu.co/cienfi

Rector

Francisco Piedrahita

Secretaria General

María Cristina Navia

Director Académico

José Hernando Bahamón

Diseño de carátula

Arturo Gómez

Tabla de contenido

Nivel de inglés en los colegios de Cali: Un ranking según la prueba SABER 11.....	1
20 colegios con mayor proporción de estudiantes en B1 y B+.....	3
Colegios oficiales.....	5
Referencias.....	7
Anexos.....	8

Nivel de inglés en los colegios de Cali: Un ranking según la prueba SABER 11

La Comisión Económica para América Latina y el Caribe (CEPAL) construye el Escalafón de Competitividad de los Departamentos de Colombia, según este escalafón el departamento del Valle del Cauca refleja un nivel de competitividad líder, sin embargo se encuentra rezagado en comparación a Bogotá y Antioquia, especialmente en lo que se refiere al capital humano. Para el Gobierno Nacional el bilingüismo está siendo considerado un factor importante para alcanzar la competitividad. Un ejemplo de esto es el Plan Nacional de Bilingüismo, el cual busca “lograr ciudadanos y ciudadanas capaces de comunicarse en inglés, de tal forma que puedan insertar al país en los procesos de comunicación universal, en la economía global y en la apertura cultural, con estándares internacionalmente comparables” (Ministerio de Educación Nacional, 2004). En este documento se presenta un ranking de colegios de Cali de acuerdo con el desempeño de sus estudiantes de grado 11 en el componente de inglés de la prueba SABER 11. El ranking y los resultados que aquí se muestran tienen la intención de llamar la atención sobre la necesidad de convertir el bilingüismo en un tema prioritario en la agenda pública. Además es nuestra intención brindar información a padres de familia, estudiantes de grado 11, profesores y personal administrativo de las instituciones educativas sobre el desempeño de sus instituciones en el tema de inglés.

Cada año, los estudiantes de último grado de todos los colegios de Colombia deben presentar la prueba Saber 11 como requisito para grado. Esta prueba, entre otros componentes, evalúa el nivel de inglés que tienen los potenciales bachilleres del país. Para hacerlo, el Instituto Colombiano para la Evaluación de la Educación (ICFES), ha adaptado el marco de medición del dominio de un idioma formulado por el Marco Común Europeo de Referencia para las Lenguas (MCERL). El MCERL se ha convertido en una guía estandarizada y comúnmente aceptada en muchos países del mundo para medir la competencia de quienes aprenden una lengua. El MCERL permite clasificar al usuario de una lengua de acuerdo con 4 categorías, como se muestra en el Cuadro 1.

Cuadro 1: Niveles de referencia del MCERL, Nacional y clasificación en la prueba SABER 11

Clasificación del Usuario	Nivel MCERL	Equivalencia en Colombia	Nivel en Saber 11
			A-
Usuario Básico	A1	Principiante	A1
	A2	Básico	A2
Usuario Independiente	B1	Pre-Intermedio	B1
	B2	Intermedio	
Usuario Competente	C1	Pre-Avanzado	B+
	C2	Avanzado	

Fuente: Adaptado a partir de Alonso, Casasbuenas, Gallo y Torres (2012)

Según los datos del ICFES, para 2012, 26623 estudiantes presentaron la prueba SABER 11 en Cali ¹. Estos estudiantes, estaban asociados a 396 colegios²(colegios con más de 10 estudiantes que tomaron la prueba): 297 no oficiales y 99 oficiales. Para el cálculo de este ranking, empleamos la base de datos del ICFES del respectivo año en la que se

¹6860 estudiantes tomaron la prueba en el primer semestre del año (estudiantes del calendario B) y 19763 en el segundo semestre (estudiantes del calendario A)

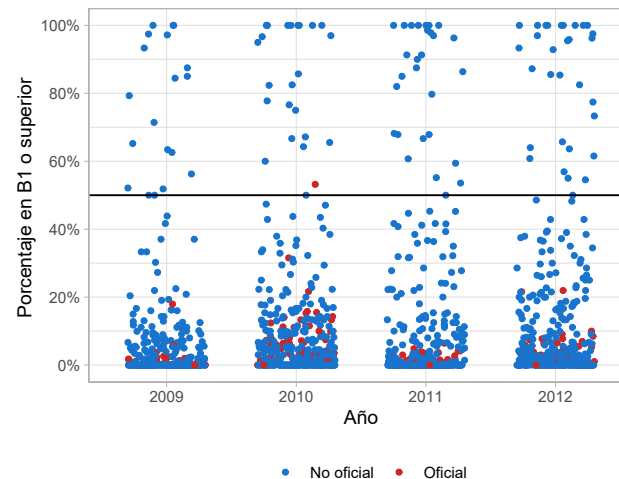
²Por “colegio” se entiende como una sede que cuenta con un código DANE.

cuenta con el microdato de todos los estudiantes que presentaron la prueba. La información permite discriminar la institución educativa a la que pertenece, así como el municipio donde se encuentra ubicado cada colegio. Este documento, presenta el ranking de todos los colegios Cali, excepto aquellos que presentaron menos de 10 estudiantes a la prueba.

Por otra parte, el Plan Nacional de Bilingüismo, aunque ha tenido cambios en los últimos años, establece que el nivel deseado de egreso de los estudiantes de educación media, debe ser B1. Tanto los Derechos Básicos de Aprendizaje (DBA) de los estudiantes como los estándares y el currículo sugerido para la enseñanza del inglés en los colegios, proponen tareas de enseñanza en este nivel al finalizar el bachillerato. De igual manera, los descriptores de las competencias esperadas al finalizar la educación media hacen referencia a competencias comunicativas del nivel B1; adicionalmente, el Programa Nacional de Inglés 2015-2025 Colombia very well! se ha fijado la meta de que el 50% de los estudiantes a 2025 alcance el nivel B1 (Ministerio de Educación Nacional, 2013).

La figura 1 representa con un punto a cada institución educativa, en rojo están las instituciones oficiales y en azul las instituciones no oficiales. Se observa que para todos los años de estudio, las instituciones que tienen más del 50% de sus estudiantes en niveles B1 o superior son no oficiales con unas pocas excepciones en el año 2010 y 2015 en adelante, en el 2012, la institución oficial con mayor proporción de estudiantes en niveles B1 o superior clasifica el 21.95% de sus estudiantes. Es evidente que gran parte de las instituciones educativas se encuentran lejos de cumplir la meta de que el 50% de los estudiantes alcance el nivel B1.

Figura 1: Proporción de estudiantes clasificados igual o por encima del nivel B1 para los años 2009-2012 de acuerdo con la naturaleza de la institución educativa.



Fuente: Cálculos propios a partir de información del ICFES.

Este documento tiene como objetivo presentar un ranking del desempeño de los graduados de los colegios de Cali empleando la información de la prueba Saber 11. El

ranking se construye ordenando las instituciones de educación de acuerdo con la suma de las proporciones de estudiantes clasificados en B1 y B+. En caso de tener la misma proporción, el colegio que tenga mayor proporción en B+, se ubica en el mejor puesto. En la siguiente sección se presenta el ranking de colegios no oficiales y posteriormente el de colegios oficiales. En el anexo de este informe se presenta el listado completo de colegios.

20 colegios con mayor proporción de estudiantes en B1 y B+

El cuadro 2 presenta los resultados de los primeros 20 colegios de Cali (Ver ranking completo en Anexos), el Colegio Bilingüe Diana Oese ocupa el primer lugar, pues clasifica el 100% de sus estudiantes B1 y B+, siendo los de B+ el 91.67%. El Colegio Colombo Británico y el Col Bolívar ocuparon el segundo y tercer lugar con el 83.1% y 77.17% de estudiantes clasificados en B+ respectivamente. De los 20 primeros colegios, 9 clasifican el 100% de estudiantes en B1 y B+ y todos son colegios no oficiales.

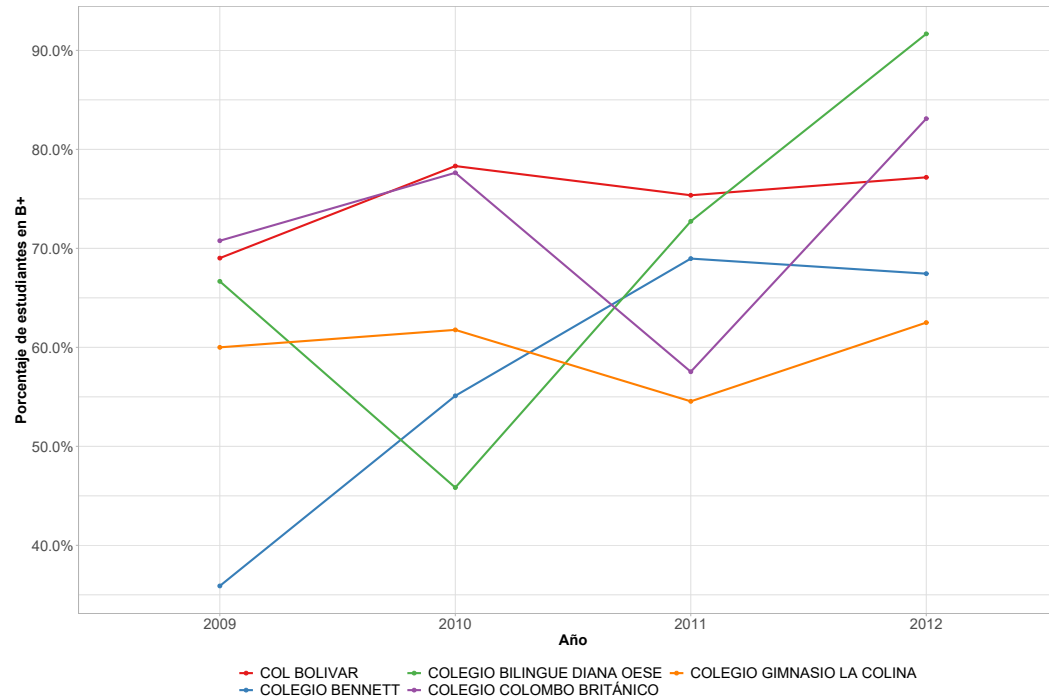
Cuadro 2: 20 colegios con mayor proporción de estudiantes clasificados en los niveles B1 y B+ en 2012

Puesto	Institución	Naturaleza	B+	B1	A2	A1	A-	N*	Sum B1B+
1	COLEGIO BILINGUE DIANA OESE	NO OFICIAL	91.67%	8.33%	0.00%	0.00%	0.00%	12	100.00%
2	COLEGIO COLOMBO BRITÁNICO	NO OFICIAL	83.10%	16.90%	0.00%	0.00%	0.00%	71	100.00%
3	COL BOLIVAR	NO OFICIAL	77.17%	22.83%	0.00%	0.00%	0.00%	92	100.00%
4	COLEGIO BENNETT	NO OFICIAL	67.44%	32.56%	0.00%	0.00%	0.00%	43	100.00%
5	COLEGIO GIMNASIO LA COLINA	NO OFICIAL	62.50%	37.50%	0.00%	0.00%	0.00%	16	100.00%
6	COL JEFFERSON	NO OFICIAL	62.50%	37.50%	0.00%	0.00%	0.00%	56	100.00%
7	COLEGIO INTERNACIONAL LOS CAÑAVERALES	NO OFICIAL	42.86%	57.14%	0.00%	0.00%	0.00%	14	100.00%
8	LICEO FRANCES PAUL VALERY	NO OFICIAL	40.91%	59.09%	0.00%	0.00%	0.00%	44	100.00%
9	COLEGIO LA ARBOLEDA	NO OFICIAL	38.10%	61.90%	0.00%	0.00%	0.00%	21	100.00%
10	COLEGIO PHILADELPHIA INTERNACIONAL	NO OFICIAL	50.00%	47.50%	2.50%	0.00%	0.00%	40	97.50%
11	COLEGIO FREINET	NO OFICIAL	57.58%	39.39%	3.03%	0.00%	0.00%	33	96.97%
12	CORPORACIÓN CULTURAL COLEGIO ALEMÁN - SEDE PRICIPAL	NO OFICIAL	54.72%	41.51%	3.77%	0.00%	0.00%	53	96.23%
13	COLEGIO BRITÁNICO-THE BRITISH SCHOOL	NO OFICIAL	29.17%	66.67%	4.17%	0.00%	0.00%	24	95.83%
14	COLEGIO INGLES DE LOS ANDES	NO OFICIAL	50.00%	45.45%	0.00%	4.55%	0.00%	22	95.45%
15	ASPAEN LICEO TACURÍ	NO OFICIAL	40.00%	53.33%	6.67%	0.00%	0.00%	15	93.33%
16	COLEGIO HEBREO JORGE ISAACS	NO OFICIAL	42.86%	50.00%	7.14%	0.00%	0.00%	14	92.86%
17	LICEO BENALCAZAR	NO OFICIAL	23.40%	63.83%	8.51%	2.13%	2.13%	47	87.23%
18	COLEGIO HISPANOAMERICANO	NO OFICIAL	36.84%	48.68%	11.84%	2.63%	0.00%	76	85.53%
19	JARDÍN TIA NORA Y LICEO LOS ALPES	NO OFICIAL	21.95%	63.41%	4.88%	9.76%	0.00%	41	85.37%
20	COL BERCHMANS	NO OFICIAL	41.67%	40.83%	11.67%	5.83%	0.00%	120	82.50%

Fuente: Cálculos propios a partir de información del ICFES.

Por otra parte, la figura 2 muestra la evolución del desempeño en el nivel de inglés B+ de los primeros cinco colegios de este ranking, donde se ve reflejada la variabilidad de la proporción de estudiantes en B+ que tienen estos colegios a través de los años. La proporción de estudiantes en B+ se redujo en 1 de las mejores instituciones del 2012, respecto al año anterior.

Figura 2: Evolución de desempeño en nivel de inglés B+ de los primeros cinco colegios.



Fuente: Cálculos propios a partir de información del ICFES.

Colegios oficiales

En el cuadro 3 se presentan los 20 colegios oficiales de Cali con mejores resultados, el Lic Ejercito Pichincha ocupa el primer lugar, clasificando el 21.95% de sus estudiantes B1 y B+, siendo los de B+ el 4.88%. La Institucion Educativa Liceo Departamental y la Brisas De Los Alamos ocuparon el segundo y tercer lugar con el 0.47% y 0% de estudiantes clasificados en B+ respectivamente. De acuerdo con lo presentado y según el cuadro 3, la Lic Ejercito Pichincha quien ocupa el primer lugar, está 28.05 puntos porcentuales por debajo de la meta del 50%, ninguna de las instituciones oficiales cumplen con la meta del 50%.

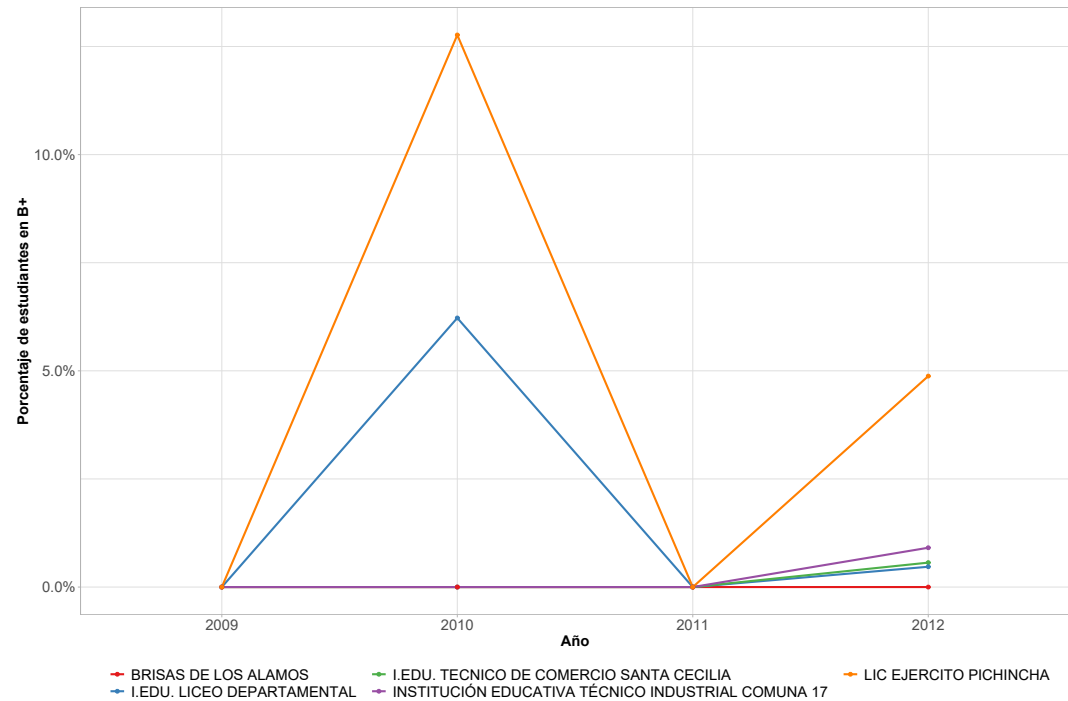
Cuadro 3: 20 colegios oficiales con mayor proporción de estudiantes clasificados en los niveles B1 y B+ en 2012

Puesto	Institución	B+	B1	A2	A1	A-	N*	Sum B1B+	Puesto general
1	LIC EJERCITO PICHINCHA	4.88%	17.07%	9.76%	51.22%	17.07%	41	21.95%	67
2	INSTITUCION EDUCATIVA LICEO DEPARTAMENTAL	0.47%	21.13%	20.19%	44.60%	13.62%	213	21.60%	69
3	BRISAS DE LOS ALAMOS	0.00%	10.00%	0.00%	25.00%	65.00%	20	10.00%	110
4	INSTITUCION EDUCATIVA TECNICO DE COMERCIO SANTA CECILIA	0.56%	9.04%	12.43%	55.37%	22.60%	177	9.60%	112
5	INSTITUCIÓN EDUCATIVA TÉCNICO INDUSTRIAL COMUNA 17	0.91%	8.18%	13.64%	63.64%	13.64%	110	9.09%	115
6	INSTITUCION EDUCATIVA POLITECNICO MUNICIPAL DE CALI	0.56%	7.91%	13.56%	48.02%	29.94%	177	8.47%	118
7	INSTITUCION EDUCATIVA JORGE ISAACS	0.97%	6.77%	7.42%	45.81%	39.03%	620	7.74%	125
8	INSTITUCION EDUCATIVA NORMAL SUPERIOR SANTIAGO DE CALI	1.10%	6.63%	9.39%	51.93%	30.94%	181	7.73%	126
9	COLEGIO NUESTRA SEÑORA DE FATIMA	0.00%	7.69%	23.08%	47.44%	21.79%	78	7.69%	127
10	INSTITUCION EDUCATIVA LA MERCED	0.00%	7.34%	6.42%	55.96%	30.28%	109	7.34%	129
11	INSTITUCION EDUCATIVA JOSE MANUEL SAAVEDRA GALINDO	0.00%	6.94%	1.39%	44.44%	47.22%	72	6.94%	130
12	INSTITUCION EDUCATIVA SANTA LIBRADA	0.33%	6.33%	9.00%	53.67%	30.67%	300	6.67%	132
13	INSTITUCION EDUCATIVA TECNICO INDUSTRIAL JOSE MARIA CARBONELL	0.00%	6.49%	8.11%	52.97%	32.43%	185	6.49%	136
14	INSTITUCION EDUCATIVA TECNICA INDUSTRIAL ANTONIO JOSE CAMACHO	0.40%	5.95%	13.10%	45.24%	35.32%	252	6.35%	138
15	INSTITUCION EDUCATIVA VILLACOLOMBIA	1.00%	5.00%	14.00%	60.00%	20.00%	100	6.00%	142
16	I.E. NORMAL SUPERIOR FARALLONES CALI	0.46%	5.07%	11.98%	47.00%	35.48%	217	5.53%	146
17	INSTITUCION EDUCATIVA TECNICO INDUSTRIAL PEDRO ANTONIO MOLINA	0.00%	5.28%	7.55%	56.23%	30.94%	265	5.28%	148
18	INSTITUCION EDUCATIVA TCNICO COMCIAL JOSE MARIA VIVAS BALCAZAR	0.00%	5.24%	9.05%	40.48%	45.24%	210	5.24%	149
19	INSTITUCION EDUCATIVA TECNICA DE COMERCIO SIMON RODRIGUEZ	0.00%	4.27%	7.69%	55.56%	32.48%	117	4.27%	159
20	INSTITUCION EDUCATIVA TECNICO INDUSTRIAL VEINTE DE JULIO	1.41%	2.82%	7.04%	47.89%	40.85%	71	4.23%	160

Fuente: Cálculos propios a partir de información del ICFES.

La evolución de la proporción de estudiantes clasificados en B+ de los cinco colegios oficiales mejor ubicados en el ranking se observa en la figura 3. Ningún colegio oficial en el 2012 logra clasificar más del 2% de sus estudiantes en B+ y 0 de 5 redujeron la proporción de estudiantes clasificados en B+ en el 2012, respecto al año anterior.

Figura 3: Evolución de desempeño en nivel de inglés B+ de los primeros cinco colegios oficiales.



Fuente: Cálculos propios a partir de información del ICFES.

Referencias

Alonso JC, Casasbuenas P, Gallo BE, Torres G. Bilingüismo en Santiago de Cali: Análisis de los resultados de las Pruebas SABER 11 y SABER PRO. Cali: Universidad Icesi; 2012.

Ministerio de Educación Nacional. (2004). *Programa Nacional de Bilingüismo Colombia 2004-2019*. Ministerio de Educación Nacional, Bogotá.

Ramirez, J. C., & De Aguas, J. (2015). *Escalafón de la competitividad de los departamentos de Colombia, 2015*. Naciones Unidas (Serie Ed.), *Estudios y Perspectivas*, 34. *Santiago de Chile: CEPAL*

Ministerio de educación Nacional. (2013) *Programa Nacional de inglés: Colombia very well!*

Anexo: Ranking para todos los colegios de Cali 2012

Cuadro 4: Proporción de estudiantes que clasificaron en los niveles B1 y B+ en la promoción de cada colegio de Cali (2012)

Puesto	Institucion	Naturaleza	B+	B1	A2	A1	A-	N*	Sum B1B+
1	COLEGIO BILINGUE DIANA OESE	NO OFICIAL	91.67%	8.33%	0.00%	0.00%	0.00%	12	100.00%
2	COLEGIO COLOMBO BRITÁNICO	NO OFICIAL	83.10%	16.90%	0.00%	0.00%	0.00%	71	100.00%
3	COL BOLIVAR	NO OFICIAL	77.17%	22.83%	0.00%	0.00%	0.00%	92	100.00%
4	COLEGIO BENNETT	NO OFICIAL	67.44%	32.56%	0.00%	0.00%	0.00%	43	100.00%
5	COLEGIO GIMNASIO LA COLINA	NO OFICIAL	62.50%	37.50%	0.00%	0.00%	0.00%	16	100.00%
6	COL JEFFERSON	NO OFICIAL	62.50%	37.50%	0.00%	0.00%	0.00%	56	100.00%
7	COLEGIO INTERNACIONAL LOS CAÑAVERALES	NO OFICIAL	42.86%	57.14%	0.00%	0.00%	0.00%	14	100.00%
8	LICEO FRANCES PAUL VALERY	NO OFICIAL	40.91%	59.09%	0.00%	0.00%	0.00%	44	100.00%
9	COLEGIO LA ARBOLEDA	NO OFICIAL	38.10%	61.90%	0.00%	0.00%	0.00%	21	100.00%
10	COLEGIO PHILADELPHIA INTERNACIONAL	NO OFICIAL	50.00%	47.50%	2.50%	0.00%	0.00%	40	97.50%
11	COLEGIO FREINET	NO OFICIAL	57.58%	39.39%	3.03%	0.00%	0.00%	33	96.97%
12	CORPORACIÓN CULTURAL COLEGIO ALEMÁN - SEDE PRICIPAL	NO OFICIAL	54.72%	41.51%	3.77%	0.00%	0.00%	53	96.23%
13	COLEGIO BRITÁNICO-THE BRITISH SCHOOL	NO OFICIAL	29.17%	66.67%	4.17%	0.00%	0.00%	24	95.83%
14	COLEGIO INGLES DE LOS ANDES	NO OFICIAL	50.00%	45.45%	0.00%	4.55%	0.00%	22	95.45%
15	ASPAEN LICEO TACURÍ	NO OFICIAL	40.00%	53.33%	6.67%	0.00%	0.00%	15	93.33%
16	COLEGIO HEBREO JORGE ISAACS	NO OFICIAL	42.86%	50.00%	7.14%	0.00%	0.00%	14	92.86%
17	LICEO BENALCAZAR	NO OFICIAL	23.40%	63.83%	8.51%	2.13%	2.13%	47	87.23%
18	COLEGIO HISPANOAMERICANO	NO OFICIAL	36.84%	48.68%	11.84%	2.63%	0.00%	76	85.53%
19	JARDÍN TIA NORA Y LICEO LOS ALPES	NO OFICIAL	21.95%	63.41%	4.88%	9.76%	0.00%	41	85.37%
20	COL BERCHMANS	NO OFICIAL	41.67%	40.83%	11.67%	5.83%	0.00%	120	82.50%
21	COLEGIO LAURETTA BENDER	NO OFICIAL	25.81%	51.61%	19.35%	0.00%	3.23%	31	77.42%
22	COLEGIO BILINGUE MONTESSORI	NO OFICIAL	6.67%	66.67%	13.33%	13.33%	0.00%	15	73.33%
23	COLEGIO DEL SAGRADO CORAZÓN DE JESÚS-VALLE DEL LILI	NO OFICIAL	25.71%	40.00%	22.86%	11.43%	0.00%	35	65.71%
24	CENTRO EDUCATIVO ETIEVAN - COLEGIO ENCUENTROS	NO OFICIAL	32.00%	32.00%	20.00%	16.00%	0.00%	25	64.00%
25	COLEGIO ANGLO AMERICANO	NO OFICIAL	36.36%	27.27%	18.18%	18.18%	0.00%	11	63.64%
26	INST NUESTRA SEÑORA DE LA ASUNCION	NO OFICIAL	7.69%	53.85%	33.33%	5.13%	0.00%	39	61.54%
27	COLEGIO LACORDAIRE	NO OFICIAL	10.81%	50.00%	21.62%	16.22%	1.35%	74	60.81%
28	COLEGIO FRANCISCANO PÍO XII	NO OFICIAL	18.97%	37.93%	22.41%	20.69%	0.00%	58	56.90%
29	ASPAEN COLEGIO JUANAMBÚ	NO OFICIAL	20.00%	35.00%	15.00%	30.00%	0.00%	20	55.00%
30	COLEGIO NUESTRA SEÑORA DEL ROSARIO	NO OFICIAL	22.73%	31.82%	27.27%	18.18%	0.00%	22	54.55%
31	F.E LIDERES	NO OFICIAL	6.25%	43.75%	6.25%	43.75%	0.00%	16	50.00%
32	SANTA MARIA STELLA MARIS	NO OFICIAL	0.00%	48.57%	34.29%	17.14%	0.00%	35	48.57%
33	COLEGIO AMERICANO	NO OFICIAL	14.04%	34.21%	21.05%	26.32%	4.39%	114	48.25%
34	COLEGIO MIGUEL CAMACHO PEREA	NO OFICIAL	14.29%	28.57%	10.71%	17.86%	28.57%	28	42.86%
35	COL COOMEVA	NO OFICIAL	12.50%	30.36%	23.21%	25.00%	8.93%	56	42.86%
36	COLEGIO MARIA AUXILIADORA	NO OFICIAL	10.53%	28.95%	15.79%	36.84%	7.89%	38	39.47%
37	COL BILINGÜE LANCASTER	NO OFICIAL	17.39%	21.74%	8.70%	43.48%	8.70%	23	39.13%
38	COLEGIO MAYOR SAN FRANCISCO DE ASIS	NO OFICIAL	2.44%	36.59%	14.63%	24.39%	21.95%	41	39.02%
39	COL. REAL JEAN PIAGET	NO OFICIAL	23.08%	15.38%	46.15%	15.38%	0.00%	13	38.46%
40	COL DE LA SAGRADA FAMILIA	NO OFICIAL	3.45%	34.48%	17.24%	37.93%	6.90%	29	37.93%
41	COLEGIO LOS ANGELES SAN FERNANDO	NO OFICIAL	6.25%	31.25%	12.50%	43.75%	6.25%	16	37.50%
42	COLEGIO DE LA PRESENTACION - AGUACATAL	NO OFICIAL	6.98%	30.23%	20.93%	30.23%	11.63%	43	37.21%
43	COLEGIO EL PRADO	NO OFICIAL	7.25%	29.53%	20.21%	34.72%	8.29%	193	36.79%
44	COLEGIO SAN ANTONIO MARIA CLARET	NO OFICIAL	11.05%	25.41%	22.65%	30.94%	9.94%	181	36.46%
45	COL.SANTA MARIA DE PANCE	NO OFICIAL	15.00%	20.00%	30.00%	25.00%	10.00%	20	35.00%

Continúa

Cuadro 4: Proporción de estudiantes que clasificaron en los niveles B1 y B+ en la promoción de cada colegio de Cali (2012)

Puesto	Institucion	Naturaleza	B+	B1	A2	A1	A-	N*	Sum B1B+
46	COLEGIO DE SAN LUIS GONZAGA	NO OFICIAL	9.20%	25.29%	18.39%	36.78%	10.34%	87	34.48%
47	COLEGIO NUESTRA SEÑORA DE LA CONSOLACION	NO OFICIAL	6.76%	27.03%	22.97%	39.19%	4.05%	74	33.78%
48	COLEGIO PARROQUIAL DIVINO SALVADOR	NO OFICIAL	0.00%	33.33%	20.00%	33.33%	13.33%	30	33.33%
49	COLEGIO LUIS HORACIO GOMEZ	NO OFICIAL	6.45%	25.81%	12.90%	51.61%	3.23%	31	32.26%
50	COLEGIO LEON DE GREIFF	NO OFICIAL	4.05%	27.03%	21.62%	39.86%	7.43%	148	31.08%
51	COL EL PINAR	NO OFICIAL	5.00%	25.00%	20.00%	30.00%	20.00%	20	30.00%
52	COLEGIO REYES CATOLICOS	NO OFICIAL	5.00%	25.00%	16.67%	50.00%	3.33%	60	30.00%
53	COLEGIO MAYOR SAN ANTONIO DE PADUA	NO OFICIAL	5.41%	24.32%	10.81%	18.92%	40.54%	37	29.73%
54	COL INPROVACC	NO OFICIAL	7.14%	21.43%	0.00%	42.86%	28.57%	14	28.57%
55	INST TÉCNICO INDUSTRIAL SAN JUAN BOSCO	NO OFICIAL	5.19%	23.38%	22.08%	42.86%	6.49%	77	28.57%
56	COLEGIO MAYOR ALFEREZ REAL	NO OFICIAL	4.94%	22.22%	23.46%	39.51%	9.88%	81	27.16%
57	COLEGIO SAN FRANCISCO JAVIER	NO OFICIAL	6.67%	20.00%	13.33%	46.67%	13.33%	15	26.67%
58	COLEGIO DE NUESTRA SEÑORA DE CHIQUINQUIRA	NO OFICIAL	2.94%	23.53%	5.88%	52.94%	14.71%	34	26.47%
59	MIRAFLORES	NO OFICIAL	7.14%	19.29%	21.43%	45.71%	6.43%	140	26.43%
60	COLEGIO CLARETIANO SANTA DOROTEA	NO OFICIAL	4.07%	21.95%	19.51%	43.09%	11.38%	123	26.02%
61	COL TECNICO MARIA ELVINIA	NO OFICIAL	3.49%	22.09%	20.93%	38.37%	15.12%	86	25.58%
62	COLEGIO LEONÍSTICO LA MERCED	NO OFICIAL	3.85%	21.15%	23.08%	42.31%	9.62%	52	25.00%
63	SANTA MARIANA DE JESÚS	NO OFICIAL	0.00%	25.00%	12.50%	50.00%	12.50%	32	25.00%
64	COLEGIO FRANCISCANO DE FRAY DAMIAN GONZALEZ	NO OFICIAL	5.98%	17.39%	15.76%	42.39%	18.48%	184	23.37%
65	INST LA CAMPIÑA	NO OFICIAL	2.53%	20.25%	7.59%	36.71%	32.91%	79	22.78%
66	COLEGIO SAN ALBERTO MAGNO	NO OFICIAL	0.00%	22.73%	40.91%	22.73%	13.64%	22	22.73%
67	LIC EJERCITO PICHINCHA	OFICIAL	4.88%	17.07%	9.76%	51.22%	17.07%	41	21.95%
68	COL NTRA SRA DE LA ANUNCIACION	NO OFICIAL	1.22%	20.73%	14.63%	43.90%	19.51%	82	21.95%
69	I.EDU. LICEO DEPARTAMENTAL	OFICIAL	0.47%	21.13%	20.19%	44.60%	13.62%	213	21.60%
70	COLEGIO LOS ANGELES DEL NORTE	NO OFICIAL	5.06%	16.46%	18.99%	37.97%	21.52%	79	21.52%
71	COLEGIO IDEAS	NO OFICIAL	14.29%	7.14%	21.43%	39.29%	17.86%	28	21.43%
72	COLEGIO ECOLOGICO SCOUT	NO OFICIAL	0.00%	21.43%	0.00%	57.14%	21.43%	14	21.43%
73	LICEO JUAN XXIII	NO OFICIAL	4.48%	16.42%	17.91%	35.82%	25.37%	67	20.90%
74	INSTTUICIÓN EDUCATIVA COLEGIO SAN JOSÉ REFUGIO	NO OFICIAL	5.88%	14.71%	11.76%	47.06%	20.59%	34	20.59%
75	LICEO QUIAL	NO OFICIAL	12.00%	8.00%	12.00%	44.00%	24.00%	25	20.00%
76	LIC CAMPESTRE LA MISION	NO OFICIAL	6.67%	13.33%	13.33%	46.67%	20.00%	15	20.00%
77	COLEGIO HORIZONTES	NO OFICIAL	6.67%	13.33%	0.00%	46.67%	33.33%	15	20.00%
78	INST SAN JUAN EUDES	NO OFICIAL	0.00%	20.00%	13.33%	40.00%	26.67%	15	20.00%
79	COL CIUDADELA EDUC LA PRESENTACIÓN	NO OFICIAL	2.94%	16.67%	12.75%	34.31%	33.33%	102	19.61%
80	CORP COLEGIO AMERICAS UNIDAS	NO OFICIAL	2.94%	16.18%	14.71%	38.24%	27.94%	68	19.12%
81	ACADEMIA DE CIENCIAS DE COLOMBIA AKADEMOS	NO OFICIAL	8.11%	10.81%	8.11%	29.73%	43.24%	37	18.92%
82	COLEGIO CENTRO DE ARTE JUVENILIA	NO OFICIAL	12.50%	6.25%	31.25%	43.75%	6.25%	16	18.75%
83	COLEGIO EL BOSQUE	NO OFICIAL	6.25%	12.50%	12.50%	43.75%	25.00%	16	18.75%
84	COL CATOLICO	NO OFICIAL	4.08%	14.29%	12.24%	42.86%	26.53%	49	18.37%
85	COL. TEC. COMCIAL SANTA MARIA GORETTY	NO OFICIAL	0.00%	18.18%	9.09%	36.36%	36.36%	11	18.18%
86	COLEGIO SAN JOSE - BARRIO CHAMPAGNAT	NO OFICIAL	1.96%	15.69%	29.41%	21.57%	31.37%	51	17.65%
87	COLEGIO SAN FRANCISCO DE ASIS	NO OFICIAL	1.72%	15.52%	18.97%	44.83%	18.97%	58	17.24%
88	ACADE MILIT JOAQUÍN DE CAICEDO Y CUERO	NO OFICIAL	8.33%	8.33%	8.33%	50.00%	25.00%	24	16.67%
89	CORP EDUCATIVA ADVENTISTA- CÁMBULOS	NO OFICIAL	3.33%	13.33%	3.33%	66.67%	13.33%	30	16.67%
90	INST TECNICO DE COMERCIO Y SISTEMAS INTECOSIS LTDA	NO OFICIAL	0.00%	16.67%	25.00%	33.33%	25.00%	12	16.67%
91	COLEGIO LOS ANDES N 2	NO OFICIAL	3.49%	12.79%	10.47%	33.72%	39.53%	86	16.28%
92	COLEGIO PARROQUIAL NUESTRA SEÑORA DE LOS ANDES	NO OFICIAL	1.30%	14.29%	12.99%	42.86%	28.57%	77	15.58%
93	COLEGIO LOS ANDES	NO OFICIAL	7.69%	7.69%	17.58%	48.35%	18.68%	91	15.38%
94	COL. NUESTRA SEÑORA DE LA GRACIA	NO OFICIAL	0.00%	14.81%	18.52%	46.30%	20.37%	54	14.81%

Continúa

Cuadro 4: Proporción de estudiantes que clasificaron en los niveles B1 y B+ en la promoción de cada colegio de Cali (2012)

Puesto	Institucion	Naturaleza	B+	B1	A2	A1	A-	N*	Sum B1B+
95	COL MAYOR SANTIAGO DE CALI	NO OFICIAL	1.32%	13.16%	10.53%	30.26%	44.74%	76	14.47%
96	COLEGIO EL CARMELO	NO OFICIAL	2.38%	11.90%	14.29%	50.00%	21.43%	42	14.29%
97	GIMNASIO LOS FARALLONES VALLE DEL LILY	NO OFICIAL	2.78%	11.11%	38.89%	30.56%	16.67%	36	13.89%
98	COLEGIO LA PROVIDENCIA	NO OFICIAL	0.00%	13.64%	27.27%	50.00%	9.09%	22	13.64%
99	COLEGIO CIUDAD CÓRDOBA	NO OFICIAL	1.11%	12.22%	6.67%	55.56%	24.44%	90	13.33%
100	COLEGIO MIXTO SAN VICENTE	NO OFICIAL	0.00%	13.33%	20.00%	33.33%	33.33%	30	13.33%
101	COLEGIO FEMENINO SAN FERNANDO	NO OFICIAL	0.00%	13.04%	8.70%	52.17%	26.09%	23	13.04%
102	CENT EDUC SEBASTIAN DE BELALCAZAR	NO OFICIAL	0.00%	12.82%	5.13%	38.46%	43.59%	39	12.82%
103	LIC ANGLLO DEL VALLE	NO OFICIAL	5.88%	5.88%	23.53%	35.29%	29.41%	17	11.76%
104	COLEGIO EL AMPARO	NO OFICIAL	0.00%	11.11%	19.44%	25.00%	44.44%	36	11.11%
105	COLEGIO LUIS CARLOS GALAN SARMIENTO	NO OFICIAL	0.00%	11.11%	11.11%	33.33%	44.44%	45	11.11%
106	COLEGIO PARROQUIAL SAN FRANCISCO JAVIER	NO OFICIAL	0.00%	10.87%	34.78%	50.00%	4.35%	46	10.87%
107	COLEGIO FRANCISCO JOSE DE CALDAS	NO OFICIAL	0.00%	10.71%	17.86%	46.43%	25.00%	28	10.71%
108	COLEGIO PARROQUIAL SAN JOAQUIN	NO OFICIAL	1.30%	9.09%	7.79%	45.45%	36.36%	77	10.39%
109	COLEGIO ANDINO	NO OFICIAL	0.00%	10.00%	15.00%	52.50%	22.50%	40	10.00%
110	BRISAS DE LOS ALAMOS	OFICIAL	0.00%	10.00%	0.00%	25.00%	65.00%	20	10.00%
111	COLEGIO MILITAR ALMIRANTE COLON	NO OFICIAL	1.10%	8.79%	1.10%	49.45%	39.56%	91	9.89%
112	I.EDU. TECNICO DE COMERCIO SANTA CECILIA	OFICIAL	0.56%	9.04%	12.43%	55.37%	22.60%	177	9.60%
113	FUND COL SANTA ISABEL DE HUNGRIA	NO OFICIAL	1.37%	8.22%	12.33%	46.58%	31.51%	73	9.59%
114	INST CIAL ARQUIDIOCESANO	NO OFICIAL	0.00%	9.33%	12.00%	29.33%	49.33%	75	9.33%
115	INSTITUCIÓN EDUCATIVA TÉCNICO INDUSTRIAL COMUNA 17	OFICIAL	0.91%	8.18%	13.64%	63.64%	13.64%	110	9.09%
116	COLEGIO TECNICO NUEVO SALOMIA	NO OFICIAL	0.00%	9.09%	0.00%	63.64%	27.27%	22	9.09%
117	INST TEC CONSTRUCTORES DEL FUTURO	NO OFICIAL	0.00%	9.09%	0.00%	27.27%	63.64%	11	9.09%
118	I.EDU. POLITECNICO MUNICIPAL DE CALI	OFICIAL	0.56%	7.91%	13.56%	48.02%	29.94%	177	8.47%
119	LICEO MAYOR MIXTO TERCER MILENIO	NO OFICIAL	0.00%	8.33%	0.00%	66.67%	25.00%	24	8.33%
120	INST DE EDUC TECNICA ICET	NO OFICIAL	0.00%	8.33%	0.00%	33.33%	58.33%	12	8.33%
121	INST BOLIVARIANO ESDISEÑOS DEL	NO OFICIAL	0.00%	8.20%	4.92%	32.79%	54.10%	61	8.20%
122	CENTRO EDUCATIVO INDUSTRIAL LUIS MADINA	NO OFICIAL	0.00%	8.14%	6.98%	47.67%	37.21%	86	8.14%
123	TALENTOS POLITECNICO E ILINOIS	NO OFICIAL	3.00%	5.00%	12.00%	38.00%	42.00%	100	8.00%
124	LICEO MIXTO LA MILAGROSA	NO OFICIAL	0.00%	8.00%	8.00%	56.00%	28.00%	25	8.00%
125	I.EDU. JORGE ISAACS	OFICIAL	0.97%	6.77%	7.42%	45.81%	39.03%	620	7.74%
126	I.EDU. NORMAL SUPERIOR SANTIAGO DE CALI	OFICIAL	1.10%	6.63%	9.39%	51.93%	30.94%	181	7.73%
127	COLEGIO NUESTRA SEÑORA DE FATIMA	OFICIAL	0.00%	7.69%	23.08%	47.44%	21.79%	78	7.69%
128	INST SER INTERNACIONAL, COMUNA 17	NO OFICIAL	2.53%	1.27%	29.11%	62.03%	79	7.59%	
129	I.EDU. LA MERCED	OFICIAL	0.00%	7.34%	6.42%	55.96%	30.28%	109	7.34%
130	I.EDU. JOSE MANUEL SAAVEDRA GALINDO	OFICIAL	0.00%	6.94%	1.39%	44.44%	47.22%	72	6.94%
131	FUNDACION COLEGIO SANTA ISABEL DE HUNGRIA	NO OFICIAL	0.00%	6.77%	9.77%	42.11%	41.35%	133	6.77%
132	I.EDU. SANTA LIBRADA	OFICIAL	0.33%	6.33%	9.00%	53.67%	30.67%	300	6.67%
133	LICEO COMCIAL SANTA LUCIA	NO OFICIAL	0.00%	6.67%	13.33%	60.00%	20.00%	15	6.67%
134	COLEGIO SAN FERNANDO REY	NO OFICIAL	0.00%	6.67%	13.33%	33.33%	46.67%	15	6.67%
135	COLEGIO COMCIAL NUEVA ERA VG	NO OFICIAL	0.00%	6.67%	0.00%	30.00%	63.33%	30	6.67%
136	I.EDU. TECNICO INDUSTRIAL JOSE MARIA CARBONELL	OFICIAL	0.00%	6.49%	8.11%	52.97%	32.43%	185	6.49%
137	LICEO COMPUTARIZADO SISTEVALLE	NO OFICIAL	0.00%	6.45%	6.45%	48.39%	38.71%	31	6.45%
138	I.EDU. TECNICA INDUSTRIAL ANTONIO JOSE CAMACHO	OFICIAL	0.40%	5.95%	13.10%	45.24%	35.32%	252	6.35%
139	COLEGIO SAN PEDRO CLAVER	NO OFICIAL	0.00%	6.25%	9.38%	48.44%	35.94%	64	6.25%
140	INST COMCIAL INDUSTRIAL Y TECNOLÓGICO ICIT	NO OFICIAL	0.00%	6.25%	4.69%	62.50%	26.56%	64	6.25%
141	INST TEC CCIAL DEL NORTE	NO OFICIAL	0.00%	6.25%	3.12%	37.50%	53.12%	32	6.25%
142	I.EDU. VILLACOLOMBIA	OFICIAL	1.00%	5.00%	14.00%	60.00%	20.00%	100	6.00%
143	COLEGIO BAUTISTA	NO OFICIAL	2.94%	2.94%	11.76%	50.00%	32.35%	34	5.88%
144	CORP EDUCATIVA ANTONIO MACEO	NO OFICIAL	0.00%	5.71%	8.57%	34.29%	51.43%	35	5.71%

Continúa

Cuadro 4: Proporción de estudiantes que clasificaron en los niveles B1 y B+ en la promoción de cada colegio de Cali (2012)

Puesto	Institucion	Naturaleza	B+	B1	A2	A1	A-	N*	Sum B1B+
145	INST TECNICO DE EXCELENCIA EMPL	NO OFICIAL	5.56%	0.00%	0.00%	27.78%	66.67%	18	5.56%
146	I.E. NORMAL SUPERIOR FARALLONES CALI	OFICIAL	0.46%	5.07%	11.98%	47.00%	35.48%	217	5.53%
147	INCOVAL	NO OFICIAL	0.00%	5.36%	5.36%	53.57%	35.71%	56	5.36%
148	I.EDU. TECNICO INDUSTRIAL PEDRO ANTONIO MOLINA	OFICIAL	0.00%	5.28%	7.55%	56.23%	30.94%	265	5.28%
149	I.EDU. TCMICO COMCIAL JOSE MARIA VIVAS BALCAZAR	OFICIAL	0.00%	5.24%	9.05%	40.48%	45.24%	210	5.24%
150	COLEGIO PARROQIAL SANTIAGO APOSTOL	NO OFICIAL	1.03%	4.12%	9.28%	49.48%	36.08%	97	5.15%
151	COL PARROQ SAN JUAN BAUTISTA	NO OFICIAL	1.02%	4.08%	9.18%	40.82%	44.90%	98	5.10%
152	LICEO SUPERIOR JUAN PABLO II	NO OFICIAL	0.00%	5.00%	20.00%	60.00%	15.00%	20	5.00%
153	COL COMUNITARIO TEC IND. UNIDAD BOLIVARIANA	NO OFICIAL	0.00%	5.00%	5.00%	40.00%	50.00%	20	5.00%
154	INST TECNICO LA RIVIERA	NO OFICIAL	4.76%	0.00%	4.76%	61.90%	28.57%	21	4.76%
155	COLEGIO NARIÑO	NO OFICIAL	2.38%	2.38%	7.14%	45.24%	42.86%	42	4.76%
156	COLEGIO MAYOR SANTIAGO DE CALI-SEDE GUAYACANES	NO OFICIAL	0.00%	4.65%	12.21%	54.65%	28.49%	172	4.65%
157	POLITECNICO SUPERIOR DEL VALLE	NO OFICIAL	4.55%	0.00%	4.55%	50.00%	40.91%	22	4.55%
158	FUNDACIÓN COLEGIO GENERAL JOSE MARIA CORDOBA	NO OFICIAL	0.00%	4.55%	0.00%	40.91%	54.55%	22	4.55%
159	I.EDU. TECNICA DE COMERCIO SIMON RODRIGUEZ	OFICIAL	0.00%	4.27%	7.69%	55.56%	32.48%	117	4.27%
160	I.EDU. TECNICO INDUSTRIAL VEINTE DE JULIO	OFICIAL	1.41%	2.82%	7.04%	47.89%	40.85%	71	4.23%
161	ACADEMIA MILITAR GENERAL JOSÉ MARÍA CABAL	NO OFICIAL	1.05%	3.16%	5.26%	51.58%	38.95%	95	4.21%
162	COLEGIO HERNÁNDO CAICEDO	NO OFICIAL	0.00%	4.17%	8.33%	29.17%	58.33%	24	4.17%
163	INST CENTRAL DEL COMERCIO Y BACHILLERATO	NO OFICIAL	0.00%	4.17%	0.00%	41.67%	54.17%	24	4.17%
164	CENTRO DE DESARROLLO COMUNITARIO FE Y ALEGRIA	NO OFICIAL	0.00%	4.17%	0.00%	12.50%	83.33%	24	4.17%
165	FUND COL PAR SAN PEDRO CLAVER	NO OFICIAL	0.00%	4.05%	6.76%	47.30%	41.89%	74	4.05%
166	EL AGUACATAL	OFICIAL	0.00%	4.00%	0.00%	28.00%	68.00%	25	4.00%
167	INST SER INTERNACIONAL SEDE DIAMANTE	NO OFICIAL	0.00%	3.85%	3.85%	20.51%	71.79%	78	3.85%
168	SEDE ANTONIO VILLAVICENCIO	OFICIAL	0.00%	3.85%	0.00%	19.23%	76.92%	26	3.85%
169	LA PRESENTACION EL PARAISO	NO OFICIAL	0.00%	3.70%	8.64%	48.15%	39.51%	81	3.70%
170	I.EDU. SANTO TOMAS CASD	OFICIAL	0.00%	3.68%	6.62%	40.44%	49.26%	136	3.68%
171	INST CAMILO TERREROS	NO OFICIAL	3.57%	0.00%	3.57%	50.00%	42.86%	28	3.57%
172	INSTITUCIÓN EDUCATIVA LUIS FERNANDO CAICEDO	OFICIAL	0.00%	3.57%	3.57%	28.57%	64.29%	28	3.57%
173	COL FUND STA ISABEL DE HUNGRIA	NO OFICIAL	0.00%	3.46%	5.35%	46.54%	44.65%	318	3.46%
174	COLEGIO SANTA ISABEL DE HUNGRIA SEDE COMUNEROS II	NO OFICIAL	1.72%	1.72%	5.17%	50.00%	41.38%	58	3.45%
175	LICEO NAPOLITANO	NO OFICIAL	0.00%	3.45%	6.90%	44.83%	44.83%	29	3.45%
176	LICEO FARALLONES DEL NORTE	NO OFICIAL	0.00%	3.45%	6.90%	37.93%	51.72%	58	3.45%
177	LIC PORVENIR	NO OFICIAL	0.00%	3.41%	1.14%	29.55%	65.91%	88	3.41%
178	CORP COLEGIO NTRA SRA DEL PILAR	NO OFICIAL	0.00%	3.28%	6.56%	40.98%	49.18%	61	3.28%
179	LIC COMCIAL LA MILAGROSA	NO OFICIAL	0.00%	3.23%	0.00%	48.39%	48.39%	31	3.23%
180	INST TÉCNICO REGIONAL INTER	NO OFICIAL	0.00%	3.08%	3.08%	21.54%	72.31%	65	3.08%
181	CENCOES CENTRO COLOMBIANO ESTUDIO SISTEMAS	NO OFICIAL	0.00%	3.03%	3.03%	33.33%	60.61%	33	3.03%
182	INST DE CAPACITACION INCAP	NO OFICIAL	0.00%	3.03%	0.00%	18.18%	78.79%	33	3.03%
183	I.EDU. JUAN DE AMPUDIA	OFICIAL	0.00%	2.96%	9.63%	49.63%	37.78%	135	2.96%
184	COLEGIO MILITAR ALMIRANTE COLON DE CALI	NO OFICIAL	2.94%	0.00%	11.76%	50.00%	35.29%	34	2.94%
185	CORPORACIÓN EDUCATIVA POPULAR-LICEO DE LA AMISTAD	NO OFICIAL	0.00%	2.94%	11.76%	38.24%	47.06%	34	2.94%
186	COL NUEVO HORIZONTE	NO OFICIAL	0.00%	2.94%	8.82%	35.29%	52.94%	34	2.94%
187	COLEGIO YIZFRED	NO OFICIAL	0.00%	2.94%	2.94%	47.06%	47.06%	34	2.94%
188	I.EDU. RAFAEL NAVIA VARON	OFICIAL	0.71%	2.14%	7.14%	45.71%	44.29%	140	2.86%
189	I.EDU. CELMIRA BUENO DE OREJUELA	OFICIAL	0.71%	2.14%	3.57%	50.71%	42.86%	140	2.86%
190	LICEO SAGRADO CORAZON DE JESUS	NO OFICIAL	0.00%	2.86%	8.57%	51.43%	37.14%	35	2.86%
191	I.EDU. ALBERTO CARVAJAL BORRERO	OFICIAL	0.00%	2.86%	3.81%	29.52%	63.81%	105	2.86%
192	I.EDU. AGUSTIN NIETO CABALLERO	OFICIAL	0.00%	2.80%	4.67%	45.79%	46.73%	107	2.80%
193	LIC PEDAGÓGICO SURORIENTAL	NO OFICIAL	0.00%	2.78%	5.56%	47.22%	44.44%	36	2.78%
194	COL ACAD EL POBLADO	NO OFICIAL	0.00%	2.70%	2.70%	27.03%	67.57%	37	2.70%

Continúa

Cuadro 4: Proporción de estudiantes que clasificaron en los niveles B1 y B+ en la promoción de cada colegio de Cali (2012)

Puesto	Institucion	Naturaleza	B+	B1	A2	A1	A-	N*	Sum B1B+
195	I.EDU. TECNICA COMCIAL LAS AMERICAS	OFICIAL	0.00%	2.67%	6.67%	52.00%	38.67%	225	2.67%
196	I.EDU. REPUBLICA DE ISRAEL	OFICIAL	0.00%	2.63%	5.26%	43.86%	48.25%	114	2.63%
197	COL COMUNAL NUEVA GRANADA	NO OFICIAL	0.00%	2.56%	2.56%	41.03%	53.85%	39	2.56%
198	COLEGIO PARROQUIAL NUESTRA SEÑORA DE GUADALUPE	NO OFICIAL	0.00%	2.53%	7.59%	50.63%	39.24%	79	2.53%
199	I.EDU. VILLA DEL SUR	OFICIAL	0.00%	2.34%	11.72%	51.56%	34.38%	128	2.34%
200	I.EDU. EUSTAQUIO PALACIOS	OFICIAL	0.38%	1.89%	4.92%	40.53%	52.27%	264	2.27%
201	INST DE EDUCACION CONFENALCO VALLLE	NO OFICIAL	0.00%	2.27%	4.55%	23.86%	69.32%	88	2.27%
202	CENTRO DE ESTU E INVESTIGACIÓN VIDA CEVIDA	NO OFICIAL	0.00%	2.27%	0.00%	20.45%	77.27%	44	2.27%
203	LICEO CERROS DEL VALLE	NO OFICIAL	0.00%	2.22%	4.44%	51.11%	42.22%	45	2.22%
204	CENTRO DE EDUC EN TECNOLOGIA CENTEC	NO OFICIAL	0.00%	2.22%	4.44%	35.56%	57.78%	45	2.22%
205	I.EDU. VICENTE BORRERO COSTA	OFICIAL	0.00%	2.17%	5.43%	40.22%	52.17%	92	2.17%
206	INST COLOMBIA	NO OFICIAL	0.00%	2.16%	1.08%	30.81%	65.95%	185	2.16%
207	I.EDU. GENERAL ALFREDO VASQUEZ COBO	OFICIAL	1.06%	3.19%	3.19%	40.43%	54.26%	94	2.13%
208	CENT DOC PARROQ SAN MARCOS	NO OFICIAL	0.00%	2.08%	2.08%	31.25%	64.58%	48	2.08%
209	INSTITUCIÓN EDUCATIVA CARLOS HOLGUIN LLOREDA	OFICIAL	0.00%	2.06%	7.22%	37.11%	53.61%	97	2.06%
210	FUNDACION COLEGIO SANTA ISABEL DE HUNGRIA CALIMIO NORTE	NO OFICIAL	0.00%	2.06%	4.12%	42.27%	51.55%	97	2.06%
211	COLEGIO PANAMERICANO	NO OFICIAL	0.00%	2.04%	2.04%	30.61%	65.31%	49	2.04%
212	COLEGIO COMPARTIR	NO OFICIAL	0.00%	2.02%	7.69%	46.96%	43.32%	247	2.02%
213	I.EDU. LA ESPERANZA	OFICIAL	0.00%	2.02%	3.03%	39.39%	55.56%	99	2.02%
214	COLEGIO DE LA CAJA DE COMPENSACIÓN FAMILIAR DEL VALLE DEL CAUCA	NO OFICIAL	0.00%	1.99%	1.99%	29.14%	66.89%	151	1.99%
215	I.EDU. CIUDAD MODELO	OFICIAL	0.00%	1.98%	0.99%	37.62%	59.41%	101	1.98%
216	CENT DOC SANTIAGO DE CALI	NO OFICIAL	0.00%	1.92%	11.54%	32.69%	53.85%	52	1.92%
217	I.EDU. JOSE ANTONIO GALAN	OFICIAL	0.00%	1.92%	1.92%	36.54%	59.62%	52	1.92%
218	COL ARQUID. JUAN PABLO II	NO OFICIAL	0.00%	1.90%	3.81%	44.76%	49.52%	105	1.90%
219	I.EDU. TECNICO INDUSTRIAL DONALD RODRIGO TAFUR	OFICIAL	0.00%	1.85%	5.56%	35.19%	57.41%	162	1.85%
220	COL SAN SEBASTIAN	NO OFICIAL	0.00%	1.79%	1.79%	42.86%	53.57%	56	1.79%
221	I.EDU. JOAQUIN DE CAYZEDO Y CUERO	OFICIAL	0.00%	1.77%	6.19%	41.59%	50.44%	113	1.77%
222	COL. PUERTA DEL SOL	NO OFICIAL	0.00%	1.72%	1.72%	22.41%	74.14%	58	1.72%
223	LICEO LATINO	NO OFICIAL	0.00%	1.72%	0.00%	31.03%	67.24%	58	1.72%
224	LICEO SANTA CLARA	NO OFICIAL	0.00%	1.69%	1.69%	47.46%	49.15%	59	1.69%
225	INST TEC CIAL COLOMBO LIBANES	NO OFICIAL	0.00%	1.67%	0.00%	30.00%	68.33%	60	1.67%
226	COL FE Y ALEGRÍA MADRE ALBERTA	NO OFICIAL	0.00%	1.61%	3.23%	40.32%	54.84%	62	1.61%
227	LICEO COMCIAL	OFICIAL	0.00%	1.52%	2.66%	39.92%	55.89%	263	1.52%
228	CENTRO DE ESTU PARA LOS SISTEMAS DE INFORMACION CESI	NO OFICIAL	0.00%	1.49%	2.99%	34.33%	61.19%	67	1.49%
229	PORTETE DE TARQUI	OFICIAL	0.72%	0.72%	0.72%	34.06%	63.77%	138	1.45%
230	I.EDU. BOYACA	OFICIAL	0.00%	1.43%	1.43%	25.71%	71.43%	140	1.43%
231	I.EDU. ALFONSO LOPEZ PUMAREJO	OFICIAL	0.00%	1.38%	4.61%	39.63%	54.38%	217	1.38%
232	I.EDU. CIUDAD CORDOBA	OFICIAL	0.68%	0.68%	1.37%	33.56%	63.70%	146	1.37%
233	INST NTRA SRA DEL CARMEN	NO OFICIAL	0.00%	1.37%	8.22%	47.95%	42.47%	73	1.37%
234	COLEGIO GIMNASIO TECNOLOGICO DEL PACIFICO	NO OFICIAL	0.00%	1.37%	0.00%	21.92%	76.71%	73	1.37%
235	INSTITUCIÓN EDUCATIVA TÉCNICO INDUSTRIAL DIEZ DE MAYO	OFICIAL	0.68%	0.68%	6.80%	34.01%	57.82%	147	1.36%
236	COLEGIO TECNICO JUVENIL DEL SUR	NO OFICIAL	0.00%	1.35%	2.70%	28.38%	67.57%	74	1.35%
237	I.EDU. TECNICA CIUDAD DE CALI	OFICIAL	0.00%	1.25%	3.75%	42.08%	52.92%	240	1.25%
238	I.EDU. SIETE DE AGOSTO	OFICIAL	0.62%	0.62%	2.48%	31.68%	64.60%	161	1.24%
239	INST NACIONAL EBENEZER	NO OFICIAL	0.00%	1.20%	1.20%	24.10%	73.49%	83	1.20%
240	COLEGIO SANTA ISABEL DE HUNGRIA SEDE CALIMIO DESEPAZ	NO OFICIAL	0.00%	1.16%	1.16%	30.23%	67.44%	344	1.16%
241	INSTITUCIÓN EDUCATIVA GENERAL FRANCISCO DE PAULA SANTANDER	OFICIAL	0.00%	1.14%	3.41%	31.25%	64.20%	176	1.14%
242	I.EDU. LIBARDO MADRID VALDERRAMA	OFICIAL	0.56%	0.56%	1.69%	27.68%	69.49%	177	1.13%
243	I.EDU. LA BUITRERA JOSE MARIA GARCIA DE TOLED	OFICIAL	0.00%	1.08%	5.38%	36.56%	56.99%	93	1.08%
244	COLEGIO RODRIGO LLOREDA CAICEDO	NO OFICIAL	0.00%	1.06%	2.13%	42.55%	54.26%	94	1.06%

Continúa

Cuadro 4: Proporción de estudiantes que clasificaron en los niveles B1 y B+ en la promoción de cada colegio de Cali (2012)

Puesto	Institucion	Naturaleza	B+	B1	A2	A1	A-	N*	Sum B1B+
245	LA INMACULADA	OFICIAL	0.00%	1.04%	1.04%	30.21%	67.71%	96	1.04%
246	INSTITUCIÓN EDUCATIVA SANTA FE	OFICIAL	0.00%	1.02%	4.08%	42.86%	52.04%	98	1.02%
247	I.EDU. ALVARO ECHEVERRY	OFICIAL	0.00%	0.99%	4.95%	50.50%	43.56%	101	0.99%
248	FRANCISCO JOSE LLOREDA MERA	OFICIAL	0.00%	0.99%	0.00%	33.66%	65.35%	101	0.99%
249	I.EDU. CRISTOBAL COLON	OFICIAL	0.00%	0.95%	0.95%	32.38%	65.71%	105	0.95%
250	I.EDU. EL DIAMANTE	OFICIAL	0.00%	0.88%	4.42%	23.89%	70.80%	113	0.88%
251	COL CESAR CONTO	NO OFICIAL	0.00%	0.81%	0.81%	28.23%	70.16%	124	0.81%
252	FUNDACION COLEGIO SANTA ISABEL DE HUNGRIA SEDE SAN FELIPE	NO OFICIAL	0.00%	0.79%	5.56%	38.10%	55.56%	126	0.79%
253	JOSE HOLGUIN GARCES	OFICIAL	0.00%	0.63%	4.43%	43.04%	51.90%	158	0.63%
254	I.EDU. TECNICA CIUDADELA DESEPAZ	OFICIAL	0.60%	0.00%	1.20%	22.75%	75.45%	167	0.60%
255	I.EDU. GABRIELA MISTRAL	OFICIAL	0.00%	0.49%	1.94%	27.67%	69.90%	206	0.49%
256	MONSEÑOR RAMON ARCILA	OFICIAL	0.00%	0.41%	2.44%	36.59%	60.57%	246	0.41%
257	INSTITUCIÓN EDUCATIVA TÉCNICA COMCIAL HERNANDO NAVIA VARON	OFICIAL	0.00%	0.29%	1.72%	32.09%	65.90%	349	0.29%
258	COL MIGUEL ANGEL BUONARROTI	NO OFICIAL	0.00%	0.28%	1.67%	26.18%	71.87%	359	0.28%
259	COLEGIO COOPERATIVO NOCTURNO JOSE MANUEL SAAVEDRA GALINDO	NO OFICIAL	0.00%	0.00%	18.75%	18.75%	62.50%	16	0.00%
260	LICEO SAN MIGUEL	NO OFICIAL	0.00%	0.00%	15.38%	61.54%	23.08%	13	0.00%
261	LICEO BOLIVARIANO DEL SUR	NO OFICIAL	0.00%	0.00%	15.38%	7.69%	76.92%	13	0.00%
262	COL.CIAL. STA JUANA DE ARCO	NO OFICIAL	0.00%	0.00%	14.29%	42.86%	42.86%	14	0.00%
263	INST LA RIVERA	NO OFICIAL	0.00%	0.00%	14.29%	35.71%	50.00%	14	0.00%
264	JUAN BAUTISTA DE LA SALLE	OFICIAL	0.00%	0.00%	12.50%	62.50%	25.00%	16	0.00%
265	CENT DOC ESTEBAN PERNET	NO OFICIAL	0.00%	0.00%	11.11%	33.33%	55.56%	18	0.00%
266	COLEGIO SANTA ISABEL DE HUNGRIA SEDE AGUACATAL	NO OFICIAL	0.00%	0.00%	9.09%	41.82%	49.09%	55	0.00%
267	I.EDU. NAVARRO - JUAN BAUTISTA DE LA SALLE	OFICIAL	0.00%	0.00%	9.09%	27.27%	63.64%	11	0.00%
268	LICEO COLOMBO IRLANDES	NO OFICIAL	0.00%	0.00%	8.70%	34.78%	56.52%	23	0.00%
269	COLEGIO EL HOGAR	NO OFICIAL	0.00%	0.00%	8.11%	40.54%	51.35%	37	0.00%
270	INSTITUCIÓN EDUCATIVA BARTOLOMÉ LOBOGUERRERO	OFICIAL	0.00%	0.00%	8.06%	37.10%	54.84%	62	0.00%
271	LICEO CAÑAVERAL DE OCCIDENTE	NO OFICIAL	0.00%	0.00%	7.69%	46.15%	46.15%	13	0.00%
272	INST TÉCNICO INDSUTRIAL MANUEL ELKIN PATARROYO	NO OFICIAL	0.00%	0.00%	7.69%	46.15%	46.15%	13	0.00%
273	CENTRO DOCENTE JUAN RAMON JIMENEZ	NO OFICIAL	0.00%	0.00%	7.69%	34.62%	57.69%	26	0.00%
274	CENT DOC BARTOLOME MITRE	NO OFICIAL	0.00%	0.00%	6.90%	36.78%	56.32%	87	0.00%
275	LICEO SUPERIOR DEL VALLE	NO OFICIAL	0.00%	0.00%	6.67%	53.33%	40.00%	15	0.00%
276	INST DE BACHILLERATO TECNOLOGICO DANIEL GILLARD	NO OFICIAL	0.00%	0.00%	6.67%	40.00%	53.33%	15	0.00%
277	INST TECNICO SALOMIA	NO OFICIAL	0.00%	0.00%	6.67%	33.33%	60.00%	15	0.00%
278	COLEGIO LAS ORQUIDEAS	NO OFICIAL	0.00%	0.00%	6.67%	26.67%	66.67%	15	0.00%
279	COLEGIO LA ASUNCION	NO OFICIAL	0.00%	0.00%	6.67%	26.67%	66.67%	15	0.00%
280	I.EDU. REPUBLICA DE ARGENTINA	OFICIAL	0.00%	0.00%	6.25%	31.25%	62.50%	32	0.00%
281	INST MODERNO	NO OFICIAL	0.00%	0.00%	6.25%	31.25%	62.50%	16	0.00%
282	LICEO SANTA INES VALLEGRANDE	NO OFICIAL	0.00%	0.00%	6.25%	31.25%	62.50%	16	0.00%
283	INSTITUCIÓN EDUCATIVA JULIO CAICEDO Y TELLEZ	OFICIAL	0.00%	0.00%	6.15%	61.54%	32.31%	65	0.00%
284	CENTRO EDUCATIVO LEONARDO DA VINCI	NO OFICIAL	0.00%	0.00%	5.88%	47.06%	47.06%	17	0.00%
285	LICEO LOS PINOS	NO OFICIAL	0.00%	0.00%	5.88%	29.41%	64.71%	34	0.00%
286	LICEO NUEVA FLORESTA	NO OFICIAL	0.00%	0.00%	5.56%	38.89%	55.56%	18	0.00%
287	COL MIX PEDRO MORALES PINO	NO OFICIAL	0.00%	0.00%	4.76%	38.10%	57.14%	21	0.00%
288	CENT EDUC COMUNIT OMAR TORRIJOS	NO OFICIAL	0.00%	0.00%	4.76%	19.05%	76.19%	21	0.00%
289	I.EDU. MANUEL MARIA MALLARINO	OFICIAL	0.00%	0.00%	4.55%	53.03%	42.42%	66	0.00%
290	SAT JOSE HOLGUIN GARCES	OFICIAL	0.00%	0.00%	4.55%	45.45%	50.00%	22	0.00%
291	COLEGIO LA SAGRADA FAMILIA II	NO OFICIAL	0.00%	0.00%	4.55%	22.73%	72.73%	22	0.00%
292	COLEGIO EDUARDO SANTOS	NO OFICIAL	0.00%	0.00%	4.55%	18.18%	77.27%	22	0.00%
293	INST TEC REAL HOLANDES	NO OFICIAL	0.00%	0.00%	4.17%	64.58%	31.25%	48	0.00%
294	CENTRO EDUCATIVO FE Y ALEGRIA SIFFREDI	NO OFICIAL	0.00%	0.00%	4.05%	36.49%	59.46%	74	0.00%

Continúa

Cuadro 4: Proporción de estudiantes que clasificaron en los niveles B1 y B+ en la promoción de cada colegio de Cali (2012)

Puesto	Institucion	Naturaleza	B+	B1	A2	A1	A-	N*	Sum B1B+
295	LICEO CALIMIO DESEPAZ	NO OFICIAL	0.00%	0.00%	4.00%	32.00%	64.00%	25	0.00%
296	F.E JOSE ANGEL HERRERA MORA	NO OFICIAL	0.00%	0.00%	3.85%	30.77%	65.38%	52	0.00%
297	COLEGIO GENERAL JOSE MARIA CORDOBA SEDE 2	NO OFICIAL	0.00%	0.00%	3.70%	22.22%	74.07%	27	0.00%
298	COLEGIO RICARDO NIETO	NO OFICIAL	0.00%	0.00%	3.57%	39.29%	57.14%	28	0.00%
299	INST TEC IND SEÑOR DE LOS MILAGROS	NO OFICIAL	0.00%	0.00%	3.23%	35.48%	61.29%	31	0.00%
300	INST TEC REY DE REYES	NO OFICIAL	0.00%	0.00%	3.06%	33.67%	63.27%	98	0.00%
301	CENTRO DOCENTE SANTA ANITA	NO OFICIAL	0.00%	0.00%	3.03%	33.33%	63.64%	33	0.00%
302	SANTA TERESA DE JESUS FE Y ALEGRIA	NO OFICIAL	0.00%	0.00%	2.86%	42.86%	54.29%	70	0.00%
303	CARLOS HOLMES TRUJILLO	OFICIAL	0.00%	0.00%	2.74%	35.62%	61.64%	73	0.00%
304	CARLOS HOLGUIN MALLARINO	OFICIAL	0.00%	0.00%	2.66%	34.04%	63.30%	188	0.00%
305	INST TECNICO LTNAMCNO I	NO OFICIAL	0.00%	0.00%	2.63%	36.84%	60.53%	38	0.00%
306	I.EDU. GUILLERMO VALENCIA	OFICIAL	0.00%	0.00%	2.50%	37.50%	60.00%	40	0.00%
307	COLEGIO POLITECNICO SIGLO XXI	NO OFICIAL	0.00%	0.00%	2.44%	34.15%	63.41%	41	0.00%
308	COLEGIO MAYOR DEL NORTE 2 - PIZAMOS	NO OFICIAL	0.00%	0.00%	2.44%	24.39%	73.17%	41	0.00%
309	INST ANDRES BELLO COLOMBO AMERICANO	NO OFICIAL	0.00%	0.00%	2.35%	37.65%	60.00%	85	0.00%
310	COL DE LA SANTÍSIMA TRINIDAD	NO OFICIAL	0.00%	0.00%	1.85%	44.44%	53.70%	54	0.00%
311	FUNDACION COLEGIO SANTA ISABEL DE HUNGRIA SEDE INVICALI	NO OFICIAL	0.00%	0.00%	1.72%	35.34%	62.93%	116	0.00%
312	I.EDU. EVARISTO GARCIA	OFICIAL	0.00%	0.00%	1.49%	44.78%	53.73%	67	0.00%
313	I.EDU. MONTEBELLO	OFICIAL	0.00%	0.00%	1.49%	26.87%	71.64%	134	0.00%
314	COLEGIO NUEVO MILENIO	NO OFICIAL	0.00%	0.00%	1.37%	34.25%	64.38%	73	0.00%
315	INSTITUCIÓN EDUCATIVA MARICE SINISTERRA	OFICIAL	0.00%	0.00%	1.35%	32.43%	66.22%	74	0.00%
316	GABRIEL GARCIA MARQUEZ	OFICIAL	0.00%	0.00%	1.22%	21.34%	77.44%	164	0.00%
317	COL FE Y ALEGRIA FRAY LUIS AMIGÓ	NO OFICIAL	0.00%	0.00%	1.20%	34.94%	63.86%	83	0.00%
318	I.EDU. LA ANUNCIACION	OFICIAL	0.00%	0.00%	1.11%	33.33%	65.56%	90	0.00%
319	CIUDAD DE CALI	OFICIAL	0.00%	0.00%	1.10%	47.25%	51.65%	91	0.00%
320	I.EDU. HUMBERTO JORDAN MAZUERA	OFICIAL	0.00%	0.00%	0.97%	26.21%	72.82%	103	0.00%
321	I.EDU. TECNICO INDUSTRIAL LUZ HAYDEE GUERRERO MOLINA	OFICIAL	0.00%	0.00%	0.94%	19.81%	79.25%	106	0.00%
322	I.EDU. TECNICO INDUSTRIAL MULTIPROPOSITO	OFICIAL	0.00%	0.00%	0.85%	27.35%	71.79%	117	0.00%
323	I.EDU. VILLACARMELO -CACIQUE CALARCA	OFICIAL	0.00%	0.00%	0.00%	58.33%	41.67%	12	0.00%
324	CENTRO DOCENTE TOMAS CIPRIANO MOSQUERA	NO OFICIAL	0.00%	0.00%	0.00%	50.00%	50.00%	12	0.00%
325	COLEGIO SAN GABRIEL FUNDESIA	NO OFICIAL	0.00%	0.00%	0.00%	50.00%	50.00%	16	0.00%
326	I.EDU. JESUS VILLAFANE FRANCO	OFICIAL	0.00%	0.00%	0.00%	48.98%	51.02%	49	0.00%
327	GENERAL ALFREDO VASQUEZ COBO	OFICIAL	0.00%	0.00%	0.00%	45.45%	54.55%	22	0.00%
328	COLEGIO CIUDAD DEL CAMPO	NO OFICIAL	0.00%	0.00%	0.00%	45.45%	54.55%	11	0.00%
329	CELIMO RUEDA	OFICIAL	0.00%	0.00%	0.00%	45.16%	54.84%	31	0.00%
330	CENTRO DOCENTE LICEO MARISOL	NO OFICIAL	0.00%	0.00%	0.00%	43.40%	56.60%	53	0.00%
331	INST TECNICO CALIMA	NO OFICIAL	0.00%	0.00%	0.00%	43.24%	56.76%	37	0.00%
332	COL SAN JOSE	NO OFICIAL	0.00%	0.00%	0.00%	42.11%	57.89%	19	0.00%
333	COL RICHARD BACH	NO OFICIAL	0.00%	0.00%	0.00%	42.11%	57.89%	19	0.00%
334	COLEGIO EMPL MODERNO	NO OFICIAL	0.00%	0.00%	0.00%	40.74%	59.26%	27	0.00%
335	COLEGIO NUESTRA SEÑORA DE LA PROVIDENCIA	NO OFICIAL	0.00%	0.00%	0.00%	40.00%	60.00%	30	0.00%
336	INST TECNICO COMICIAL SANTO TOMAS	NO OFICIAL	0.00%	0.00%	0.00%	40.00%	60.00%	15	0.00%
337	COLEGIO JUAN CAMILO	NO OFICIAL	0.00%	0.00%	0.00%	38.89%	61.11%	18	0.00%
338	INSTITUCIÓN EDUCATIVA PANCE	OFICIAL	0.00%	0.00%	0.00%	38.46%	61.54%	26	0.00%
339	INST EDUCATIVO EMPRENDEDORES	NO OFICIAL	0.00%	0.00%	0.00%	38.46%	61.54%	13	0.00%
340	LIC. RAFAEL GARCIA HERREROS	NO OFICIAL	0.00%	0.00%	0.00%	37.84%	62.16%	37	0.00%
341	CENTRO EDUCATIVO FE Y ALEGRIA LA PEDREGOSA	NO OFICIAL	0.00%	0.00%	0.00%	37.50%	62.50%	32	0.00%
342	JOSE HOLGUIN GARCES	OFICIAL	0.00%	0.00%	0.00%	36.84%	63.16%	19	0.00%
343	COLEGIO AMOR Y CIENCIA	NO OFICIAL	0.00%	0.00%	0.00%	36.84%	63.16%	19	0.00%
344	LICEO SAN ANTONIO	NO OFICIAL	0.00%	0.00%	0.00%	36.36%	63.64%	22	0.00%

Continúa

Cuadro 4: Proporción de estudiantes que clasificaron en los niveles B1 y B+ en la promoción de cada colegio de Cali (2012)

Puesto	Institucion	Naturaleza	B+	B1	A2	A1	A-	N*	Sum B1B+
345	INST DE EDUC TECNICA ICET CENTRO	NO OFICIAL	0.00%	0.00%	0.00%	36.36%	63.64%	11	0.00%
346	LICEO BRILLANTE JUVENTUD	NO OFICIAL	0.00%	0.00%	0.00%	35.71%	64.29%	14	0.00%
347	COL VIDA NUEVA	NO OFICIAL	0.00%	0.00%	0.00%	35.14%	64.86%	74	0.00%
348	LICEO LA MILAGROSA	NO OFICIAL	0.00%	0.00%	0.00%	34.29%	65.71%	35	0.00%
349	COL LA PIEDAD	NO OFICIAL	0.00%	0.00%	0.00%	33.33%	66.67%	39	0.00%
350	COL TEC JUVENIL DEL VALLE	NO OFICIAL	0.00%	0.00%	0.00%	33.33%	66.67%	42	0.00%
351	CENTRO DE CAPACITACION SANTA INES	NO OFICIAL	0.00%	0.00%	0.00%	33.33%	66.67%	42	0.00%
352	SANTA ISABEL DE HUNGRIA SEDE RETIRO	NO OFICIAL	0.00%	0.00%	0.00%	32.69%	67.31%	52	0.00%
353	COL. MIX. CARLOS PAYAN	NO OFICIAL	0.00%	0.00%	0.00%	31.58%	68.42%	19	0.00%
354	INST. TEC. CIAL GENERAL SANTANDER	NO OFICIAL	0.00%	0.00%	0.00%	30.77%	69.23%	13	0.00%
355	CORP NACIONAL DE ESTU	NO OFICIAL	0.00%	0.00%	0.00%	30.77%	69.23%	65	0.00%
356	COLEGIO LAS PALMAS	NO OFICIAL	0.00%	0.00%	0.00%	30.43%	69.57%	23	0.00%
357	COL FCO ELADIO RAMIREZ	NO OFICIAL	0.00%	0.00%	0.00%	30.00%	70.00%	30	0.00%
358	CENT EDUC PROGRESEMOS	NO OFICIAL	0.00%	0.00%	0.00%	30.00%	70.00%	20	0.00%
359	CENTRO ETNOEDUCATIVO ANTONIO MACEO	NO OFICIAL	0.00%	0.00%	0.00%	29.69%	70.31%	64	0.00%
360	FUNDACION COMUNITARIA MANUELA BELTRAN FUCOMABE	NO OFICIAL	0.00%	0.00%	0.00%	29.41%	70.59%	17	0.00%
361	I.EDU. NELSON GARCÉS VERNAZA	OFICIAL	0.00%	0.00%	0.00%	28.57%	71.43%	35	0.00%
362	COLEGIO EL TESORO DEL SABER	NO OFICIAL	0.00%	0.00%	0.00%	27.78%	72.22%	36	0.00%
363	COL CENTRAL MADRID	NO OFICIAL	0.00%	0.00%	0.00%	27.59%	72.41%	29	0.00%
364	I.EDU. LA PAZ- SAAVEDRA GALINDO	OFICIAL	0.00%	0.00%	0.00%	27.27%	72.73%	11	0.00%
365	CENT DOC FEDERICCI	NO OFICIAL	0.00%	0.00%	0.00%	27.27%	72.73%	11	0.00%
366	LEGIO SEMILLA DE MOSTAZA	NO OFICIAL	0.00%	0.00%	0.00%	27.27%	72.73%	11	0.00%
367	ANTONIO BARBERENA	OFICIAL	0.00%	0.00%	0.00%	25.00%	75.00%	20	0.00%
368	COLEGIO BENJAMIN HERRERA	NO OFICIAL	0.00%	0.00%	0.00%	25.00%	75.00%	20	0.00%
369	I.E. DEL VALLE	NO OFICIAL	0.00%	0.00%	0.00%	25.00%	75.00%	16	0.00%
370	CENTRO EDUCATIVO INSCAT	NO OFICIAL	0.00%	0.00%	0.00%	25.00%	75.00%	28	0.00%
371	LIC MIX EMPERADOR DE CALI	NO OFICIAL	0.00%	0.00%	0.00%	24.74%	75.26%	97	0.00%
372	INSTITUCIÓN EDUCATIVA EVA RIASCOS PLATA	OFICIAL	0.00%	0.00%	0.00%	23.91%	76.09%	46	0.00%
373	I.EDU. SANTA ROSA	OFICIAL	0.00%	0.00%	0.00%	23.08%	76.92%	65	0.00%
374	LICEO MANUELA BELTRAN 2	NO OFICIAL	0.00%	0.00%	0.00%	22.22%	77.78%	18	0.00%
375	CORP EDUC COL NIÑO JESUS DE PRAGA	NO OFICIAL	0.00%	0.00%	0.00%	21.95%	78.05%	41	0.00%
376	COL. COMUNIT. IVAN DARIO LOPEZ	NO OFICIAL	0.00%	0.00%	0.00%	21.43%	78.57%	14	0.00%
377	LIC. SUPERIOR DEL VALLE NO.3	NO OFICIAL	0.00%	0.00%	0.00%	21.43%	78.57%	14	0.00%
378	INST LOS ANGELES DE DIOS	NO OFICIAL	0.00%	0.00%	0.00%	20.69%	79.31%	29	0.00%
379	I.E. NUEVO LATIR	OFICIAL	0.00%	0.00%	0.00%	20.63%	79.37%	63	0.00%
380	I.EDU. JUANA DE CAICEDO Y CUERO	OFICIAL	0.00%	0.00%	0.00%	20.00%	80.00%	70	0.00%
381	ASOC EDUC COL ARANGO Y CUERO	NO OFICIAL	0.00%	0.00%	0.00%	20.00%	80.00%	20	0.00%
382	CENT EDUC SEMILLAS DE VIDA	NO OFICIAL	0.00%	0.00%	0.00%	20.00%	80.00%	15	0.00%
383	INST TECNICO INDUSTRIAL Y COMCIAL SIGLO XXI	NO OFICIAL	0.00%	0.00%	0.00%	19.05%	80.95%	21	0.00%
384	LICEO JUVENIL EL RODEO	NO OFICIAL	0.00%	0.00%	0.00%	18.75%	81.25%	16	0.00%
385	NIÑO JESUS DE PRAGA	OFICIAL	0.00%	0.00%	0.00%	18.18%	81.82%	11	0.00%
386	INST TEC LOS SABIOS DEL FUTURO	NO OFICIAL	0.00%	0.00%	0.00%	18.18%	81.82%	22	0.00%
387	SIMON RODRIGUEZ	NO OFICIAL	0.00%	0.00%	0.00%	17.65%	82.35%	153	0.00%
388	86/02 I.EDU. LA LEONERA ITA FARALLONES	OFICIAL	0.00%	0.00%	0.00%	17.39%	82.61%	23	0.00%
389	INST SINTRAEMCALI	NO OFICIAL	0.00%	0.00%	0.00%	16.67%	83.33%	24	0.00%
390	COL PARROQ SEÑOR DE LOS MILAGROS	NO OFICIAL	0.00%	0.00%	0.00%	15.38%	84.62%	65	0.00%
391	COL SENDEROS DE PAZ	NO OFICIAL	0.00%	0.00%	0.00%	15.38%	84.62%	13	0.00%
392	NORMAL SUPERIOR NACIONAL LA INMACULADA (SEDE PRINCIPAL)	OFICIAL	0.00%	0.00%	0.00%	14.19%	85.81%	148	0.00%
393	COL LIC RENACER	NO OFICIAL	0.00%	0.00%	0.00%	12.50%	87.50%	16	0.00%
394	COL TEC CIAL SAN MARCOS DE LEON	NO OFICIAL	0.00%	0.00%	0.00%	12.20%	87.80%	41	0.00%

Continúa

Cuadro 4: Proporción de estudiantes que clasificaron en los niveles B1 y B+ en la promoción de cada colegio de Cali (2012)

Puesto	Institucion	Naturaleza	B+	B1	A2	A1	A-	N*	Sum B1B+
395	COLEGIO RAMON FRANKY GALVIS	NO OFICIAL	0.00%	0.00%	0.00%	5.26%	94.74%	19	0.00%
396	REPUBLICA DE BRASIL	OFICIAL	0.00%	0.00%	0.00%	0.00%	100.00%	16	0.00%

Fuente: Instituto Colombiano para la Evaluación de la Educación (ICFES) - Cálculos Cienfi.