

NIVEL DE INGLÉS
EN LOS COLEGIOS DE
BARRANQUILLA
UN RANKING SEGÚN SABER11

Año 2013
ISSN:XXXX-XXXX
Volúmen 1 - Número 1

Ranking de Bilingüismo según Saber 11

Año 2013

ISSN: XXXX-XXXX

Volúmen 1- Número 1

Cali: Universidad Icesi.

Autores

Julio C. Alonso, Ph.D.- jcalonso@icesi.edu.co

Diana Margarita Diaz -dmdiaz@icesi.edu.co

Brigitte Mueces Bedón - bvmueces@icesi.edu.co

Ranking de Bilingüismo según Saber 11

Universidad Icesi

©Derechos Reservados

www.icesi.edu.co/cienfi

Rector

Francisco Piedrahita

Secretaria General

María Cristina Navia

Director Académico

José Hernando Bahamón

Diseño de carátula

Arturo Gómez

Nivel de inglés en los colegios de Barranquilla: Un ranking según la prueba SABER 11

La Comisión Económica para América Latina y el Caribe (CEPAL) construye el Escalafón de Competitividad de los Departamentos de Colombia, según este escalafón el departamento de Atlántico refleja un nivel de competitividad alto, sin embargo se encuentra rezagado en comparación a Bogotá, Antioquia, Caldas, Santander, Risaralda y el Valle del Cauca especialmente en lo que se refiere al capital humano. Para el Gobierno Nacional el bilingüismo está siendo considerado un factor importante para alcanzar la competitividad. Un ejemplo de esto es el Plan Nacional de Bilingüismo, el cual busca “lograr ciudadanos y ciudadanas capaces de comunicarse en inglés, de tal forma que puedan insertar al país en los procesos de comunicación universal, en la economía global y en la apertura cultural, con estándares internacionalmente comparables” (Ministerio de Educación Nacional, 2004). En este documento se presenta un ranking de colegios de Barranquilla de acuerdo con el desempeño de sus estudiantes de grado 11 en el componente de inglés de la prueba SABER 11. El ranking y los resultados que aquí se muestran tienen la intención de llamar la atención sobre la necesidad de convertir el bilingüismo en un tema prioritario en la agenda pública. Además es nuestra intención brindar información a padres de familia, estudiantes de grado 11, profesores y personal administrativo de las instituciones educativas sobre el desempeño de sus instituciones en el tema de inglés.

Cada año, los estudiantes de último grado de todos los colegios de Colombia deben presentar la prueba Saber 11 como requisito para grado. Esta prueba, entre otros componentes, evalúa el nivel de inglés que tienen los potenciales bachilleres del país. Para hacerlo, el Instituto Colombiano para la Evaluación de la Educación (ICFES), ha adaptado el marco de medición del dominio de un idioma formulado por el Marco Común Europeo de Referencia para las Lenguas (MCERL). El MCERL se ha convertido en una guía estandarizada y comúnmente aceptada en muchos países del mundo para medir la competencia de quienes aprenden una lengua. El MCERL permite clasificar al usuario de una lengua de acuerdo con 4 categorías, como se muestra en el Cuadro 1.

Cuadro 1: Niveles de referencia del MCERL, Nacional y clasificación en la prueba SABER 11

| Clasificación del Usuario | Nivel MCERL | Equivalencia en Colombia | Nivel en Saber 11 |
|---------------------------|-------------|--------------------------|-------------------|
| | | | A- |
| Usuario Básico | A1 | Principiante | A1 |
| | A2 | Básico | A2 |
| Usuario Independiente | B1 | Pre-Intermedio | B1 |
| | B2 | Intermedio | |
| Usuario Competente | C1 | Pre-Avanzado | B+ |
| | C2 | Avanzado | |

Fuente: Adaptado a partir de Alonso, Casasbuenas, Gallo y Torres (2012)

Según los datos del ICFES, para 2013, 15408 presentaron la prueba SABER 11 en Barranquilla ¹. Estos estudiantes, estaban asociados a 267 colegios: 113 privados y 154 oficiales. Para el cálculo de este ranking, empleamos la base de datos del ICFES del respectivo año en la que se cuenta con el microdato de todos los estudiantes que presentaron

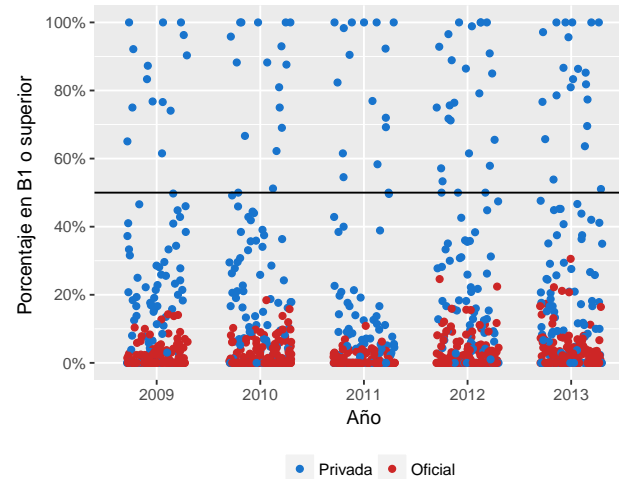
¹734 estudiantes tomaron la prueba en el primer semestre del año (estudiantes del calendario B) y 14674 en el segundo semestre (estudiantes del calendario A)

la prueba. La información permite discriminar la institución educativa a la que pertenece, así como el municipio donde se encuentra ubicado cada colegio. Este documento, presenta el ranking de todos los colegios Barranquilla, excepto aquellos que presentaron menos de 10 estudiantes a la prueba.

Por otra parte, el Plan Nacional de Bilingüismo, aunque ha tenido cambios en los últimos años, establece que el nivel deseado de egreso de los estudiantes de educación media, debe ser B1. Tanto los Derechos Básicos de Aprendizaje (DBA) de los estudiantes como los estándares y el currículo sugerido para la enseñanza del inglés en los colegios, proponen tareas de enseñanza en este nivel al finalizar el bachillerato. De igual manera, los descriptores de las competencias esperadas al finalizar la educación media hacen referencia a competencias comunicativas del nivel B1; adicionalmente, el Programa Nacional de Inglés 2015-2025 Colombia very well! se ha fijado la meta de que el 50% de los estudiantes a 2025 alcance el nivel B1 (Ministerio de Educación Nacional, 2013).

La figura 1 representa con un punto a cada institución educativa, en rojo están las instituciones oficiales y en azul las instituciones privadas. Se observa que para todos los años de estudio, las instituciones que tienen más del 50% de sus estudiantes en niveles B1 o superior son privadas y en 2013, la institución oficial con mayor proporción de estudiantes en niveles B1 o superior clasifica el 30.56% de sus estudiantes. Es evidente que gran parte de las instituciones educativas se encuentran lejos de cumplir la meta de que el 50% de los estudiantes alcance el nivel B1.

Figura 1: Proporción de estudiantes clasificados igual o por encima del nivel B1 para los años 2009-2013 de acuerdo con la naturaleza de la institución educativa.



Fuente: Cálculos propios a partir de información del ICFES.

Este documento tiene como objetivo presentar un ranking del desempeño de los graduados de los colegios de Barranquilla empleando la información de la prueba Saber 11.

El ranking se construye ordenando las instituciones de educación de acuerdo con la suma de las proporciones de estudiantes clasificados en B1 y B+. En caso de tener la misma proporción, el colegio que tenga mayor proporción en B+, se ubica en el mejor puesto. En la siguiente sección se presenta el ranking de colegios privados y posteriormente el de colegios oficiales. En el anexo de este informe se presenta el listado completo de colegios.

20 colegios con mayor proporción de estudiantes en B1 y B+

El cuadro 2 presenta los resultados de los primeros 20 colegios de Barranquilla (Ver ranking completo en Anexos), el Soc Escuela Karl C Parrish ocupa el primer lugar, pues clasifica el 100% de sus estudiantes B1 y B+, siendo los de B+ el 79.59%. El Colegio Bolívar y el Colegio Británico Internacional ocuparon el segundo y tercer lugar con el 77.78% y 76.67% de estudiantes clasificados en B+ respectivamente. De los 20 primeros colegios, 4 clasifican el 100% de estudiantes en B1 y B+, todos son colegios no oficiales y cumplen la meta de tener más del 50% de estudiantes en el nivel B1 y B+.

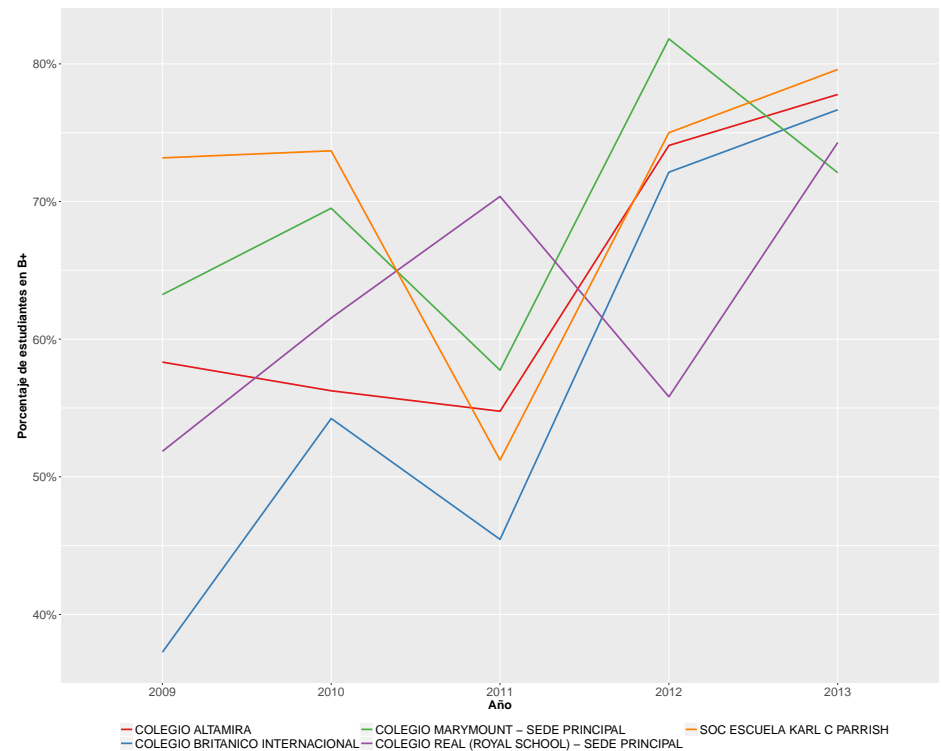
Cuadro 2: 20 colegios con mayor proporción de estudiantes clasificados en los niveles B1 y B+ en 2013

| Puesto | Institución | Naturaleza | B+ | B1 | A2 | A1 | A- | N* | Sum B1B+ |
|--------|---|------------|--------|--------|--------|--------|-------|-----|----------|
| 1 | SOC ESCUELA KARL C PARRISH | NO OFICIAL | 79.59% | 20.41% | 0.00% | 0.00% | 0.00% | 49 | 100.00% |
| 2 | COLEGIO ALTAMIRA | NO OFICIAL | 77.78% | 22.22% | 0.00% | 0.00% | 0.00% | 45 | 100.00% |
| 3 | COLEGIO BRITANICO INTERNACIONAL | NO OFICIAL | 76.67% | 23.33% | 0.00% | 0.00% | 0.00% | 60 | 100.00% |
| 4 | COLEGIO REAL (ROYAL SCHOOL) - SEDE PRINCIPAL | NO OFICIAL | 74.29% | 25.71% | 0.00% | 0.00% | 0.00% | 35 | 100.00% |
| 5 | COLEGIO MARYMOUNT - SEDE PRINCIPAL | NO OFICIAL | 72.09% | 27.91% | 0.00% | 0.00% | 0.00% | 86 | 100.00% |
| 6 | CORP CULT COL ALEMAN | NO OFICIAL | 60.00% | 37.14% | 2.86% | 0.00% | 0.00% | 70 | 97.14% |
| 7 | COLEGIO LYNDON B. JOHNSON - SEDE PRINCIPAL | NO OFICIAL | 43.48% | 52.17% | 4.35% | 0.00% | 0.00% | 23 | 95.65% |
| 8 | AMERICAN SCHOOL | NO OFICIAL | 43.33% | 43.33% | 10.00% | 0.00% | 3.33% | 30 | 86.67% |
| 9 | COLEGIO CRISTIANO J. VENDER MURPHY - SEDE PRINCIPAL | NO OFICIAL | 31.82% | 54.55% | 9.09% | 4.55% | 0.00% | 22 | 86.36% |
| 10 | NUEVO COL DEL PRADO | NO OFICIAL | 34.43% | 50.82% | 11.48% | 3.28% | 0.00% | 61 | 85.25% |
| 11 | CENTRO EDUCATIVO DAVID PERKINS - SEDE PRINCIPAL | NO OFICIAL | 50.00% | 33.33% | 8.33% | 8.33% | 0.00% | 12 | 83.33% |
| 12 | CENTRO EDUCATIVO BOSTON INTERNACIONAL | NO OFICIAL | 27.27% | 54.55% | 9.09% | 9.09% | 0.00% | 11 | 81.82% |
| 13 | COL NUESTRA SEORA DEL BUEN CONSEJO | NO OFICIAL | 42.86% | 38.10% | 16.19% | 2.86% | 0.00% | 105 | 80.95% |
| 14 | LICEO CAMPESTRE ANGLO COLOMBIANO | NO OFICIAL | 28.57% | 50.00% | 7.14% | 14.29% | 0.00% | 14 | 78.57% |
| 15 | INSTITUTO PARA EL DESARROLLO DEL POTENCIAL HUMANO | NO OFICIAL | 35.85% | 41.51% | 20.75% | 1.89% | 0.00% | 53 | 77.36% |
| 16 | COL COMPAÑIA DE MARIA LA ENSEÑANZA | NO OFICIAL | 34.44% | 42.22% | 16.67% | 6.67% | 0.00% | 90 | 76.67% |
| 17 | COLEGIO LA MEDALLA MILAGROSA | NO OFICIAL | 13.04% | 56.52% | 30.43% | 0.00% | 0.00% | 23 | 69.57% |
| 18 | COLEGIO DEL SAGRADO CORAZON | NO OFICIAL | 30.29% | 35.43% | 19.43% | 10.86% | 4.00% | 175 | 65.71% |
| 19 | ASPA ALTAMAR | NO OFICIAL | 54.55% | 9.09% | 27.27% | 9.09% | 0.00% | 11 | 63.64% |
| 20 | FUNDACIÓN EDUCATIVA MADRE BUTLER - SEDE PRINCIPAL | NO OFICIAL | 7.69% | 46.15% | 15.38% | 30.77% | 0.00% | 13 | 53.85% |

Fuente: Cálculos propios a partir de información del ICFES.

Por otra parte, la figura 2 muestra la evolución del desempeño en el nivel de inglés B+ de los primeros cinco colegios de este ranking, donde se ve reflejada la variabilidad de la proporción de estudiantes en B+ que tienen estos colegios a través de los años. Ninguno logra mantener o superar la proporción de estudiantes que clasifican en B+ por más de dos periodos consecutivos. El Colegio Soc Escuela Karl C Parrish, el Colegio Altamira, el Británico Internacional y el Colegio Real incrementaron la proporción de estudiantes clasificados en B+ en el 2013 en comparación al año anterior.

Figura 2: Evolución de desempeño en nivel de inglés B+ de los primeros cinco colegios.



Fuente: Cálculos propios a partir de información del ICFES.

Colegios oficiales

En el cuadro 3 se presentan los 20 colegios oficiales de Barranquilla con mejores resultados, la Inst. Educ. Dist. Madre Marcelina (ant. C.e.b. 156) ocupa el primer lugar, clasificando el 30.56% de sus estudiantes B1 y B+, siendo los de B+ el 0%. La Inst. Dist. De Experiencias Pedagógicas Idep (ant. C.e.b. 011) y la Inst. Educ. Betania Norte (ant. Jardín Inf. Dis. 001) ocuparon el segundo y tercer lugar con el 2.22% y 1.92% de estudiantes clasificados en B+ respectivamente. De acuerdo con lo presentado y según el cuadro 3, la mayor parte de los estudiantes se encuentran clasificados en A1 y A- y la Inst. Educ. Dist. Madre Marcelina (ant. C.e.b. 156) quien ocupa el primer lugar, está a 19.44 puntos porcentuales de tener más del 50% de sus estudiantes en los niveles B1 y B+.

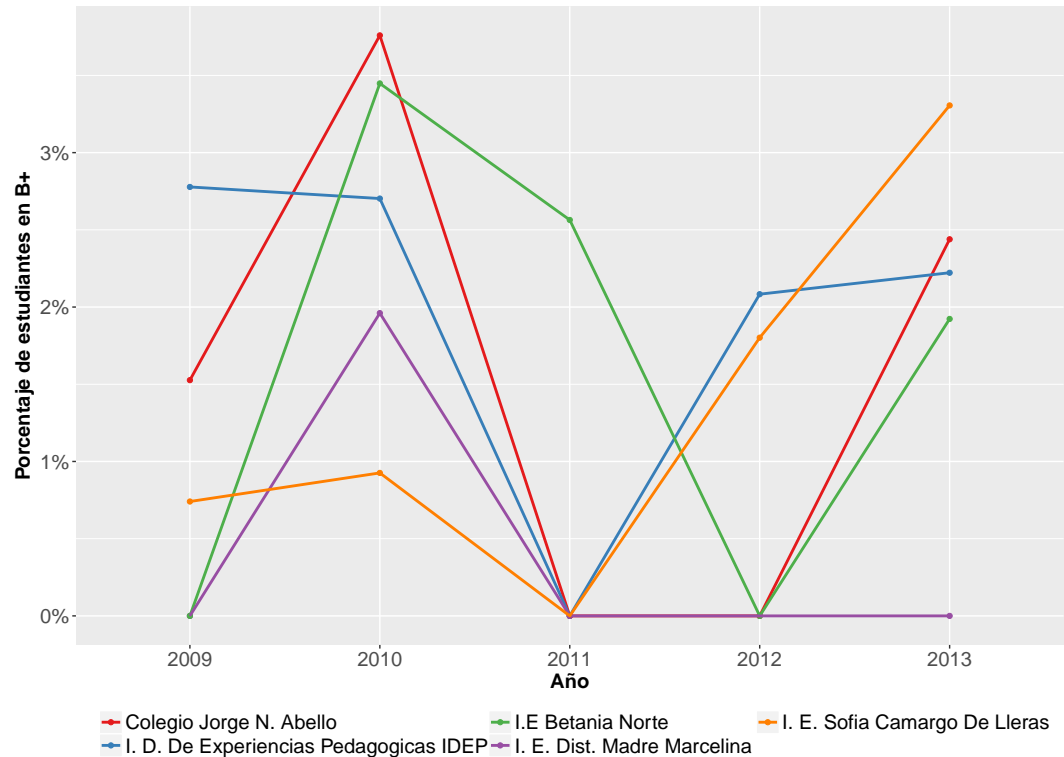
Cuadro 3: 20 colegios oficiales con mayor proporción de estudiantes clasificados en los niveles B1 y B+ en 2013

| Puesto | Institución | B+ | B1 | A2 | A1 | A- | N* | Sum B1B+ | Puesto general |
|--------|---|-------|--------|--------|--------|--------|-----|----------|----------------|
| 1 | INST. EDUC. DIST. MADRE MARCELINA (ANT. C.E.B. # 156) | 0.00% | 30.56% | 19.44% | 38.89% | 11.11% | 36 | 30.56% | 36 |
| 2 | INST. DIST. DE EXPERIENCIAS PEDAGOGICAS IDEP (ANT. C.E.B. #011) | 2.22% | 20.00% | 13.33% | 33.33% | 31.11% | 45 | 22.22% | 45 |
| 3 | INST. EDUC. BETANIA NORTE (ANT. JARDIN INF. DIS. 001) | 1.92% | 19.23% | 17.31% | 46.15% | 15.38% | 52 | 21.15% | 46 |
| 4 | COLEGIO JORGE N. ABELLO | 2.44% | 18.29% | 19.51% | 36.59% | 23.17% | 82 | 20.73% | 49 |
| 5 | INST. EDUC. SOFIA CAMARGO DE LLERAS | 3.31% | 14.05% | 21.49% | 45.45% | 15.70% | 121 | 17.36% | 56 |
| 6 | INST. EDUC. DIST. PARA EL DESARROLLO DEL TALENTO HUMANO - SEDE 1 | 0.00% | 16.67% | 16.67% | 38.89% | 27.78% | 36 | 16.67% | 58 |
| 7 | INST. DIST. PARA EL DESARROLLO INTEGRAL NUEVA GRANADA | 1.37% | 15.07% | 17.81% | 23.29% | 35.62% | 73 | 16.44% | 62 |
| 8 | ESCUELA NORMAL SUPERIOR DEL DISTRITO BARRANQUILLA | 2.24% | 11.94% | 23.88% | 41.79% | 20.15% | 134 | 14.18% | 65 |
| 9 | INST. EDUC. DIST. EL CAMPITO (ANT. C.E.B. # 083) | 3.28% | 9.84% | 13.11% | 29.51% | 44.26% | 61 | 13.11% | 67 |
| 10 | COLEGIO LICEO DE CERVANTES | 0.00% | 13.04% | 8.70% | 52.17% | 26.09% | 23 | 13.04% | 24 |
| 11 | ESCUELA NORMAL SUPERIOR LA HACIENDA | 1.15% | 10.34% | 13.79% | 35.63% | 39.08% | 174 | 11.49% | 70 |
| 12 | INSTITUCION EDUCATIVA TECNICO INDUSTRIAL BLAS TORRES DE LA TORRE | 0.93% | 10.28% | 3.74% | 36.45% | 48.60% | 107 | 11.21% | 71 |
| 13 | INSTITUCION EDUCATIVA DISTRITAL FUNDACION PIES DESCALZOS - SEDE PRINCIPAL | 0.00% | 8.00% | 17.33% | 38.67% | 36.00% | 75 | 8.00% | 83 |
| 14 | COLEGIO DIST. DE BARRANQUILLA GABRIEL GARCIA MARQUEZ (ANT. CEB #066) | 2.27% | 5.68% | 7.95% | 42.05% | 42.05% | 88 | 7.95% | 84 |
| 15 | INSTITUTO TECNICO NACIONAL DE COMERCIO SEDE 1 | 1.63% | 5.98% | 15.76% | 33.70% | 42.93% | 184 | 7.61% | 86 |
| 16 | INST. DIST. COM. LOS LAURELES (ANT. CEB #184) | 0.00% | 7.50% | 7.50% | 25.00% | 60.00% | 40 | 7.50% | 87 |
| 17 | INST. EDUC. DIST. EL PARAISO | 0.00% | 7.41% | 14.81% | 29.63% | 48.15% | 27 | 7.41% | 88 |
| 18 | COLEGIO DIST. MERIE POUSSEPIN (ANT. C.E.B. # 135) | 1.61% | 5.65% | 15.32% | 53.23% | 24.19% | 124 | 7.26% | 89 |
| 19 | COLEGIO DISTRITAL CAMILO TORRES TENORIO | 0.00% | 7.14% | 3.57% | 39.29% | 50.00% | 28 | 7.14% | 90 |
| 20 | INSTITUCION EDUCATIVA COMERCIAL FRANCISCO JAVIER CISNEROS | 2.78% | 4.17% | 8.33% | 37.50% | 47.22% | 72 | 6.94% | 91 |

Fuente: Cálculos propios a partir de información del ICFES.

La evolución de la proporción de estudiantes clasificados en B+ de los cinco colegios oficiales mejor ubicados en el ranking se observa en la figura 3. La I.E Sofia Camargo de Lleras y el Colegio Jorge N. Abello clasifican la mayor proporción de estudiantes en B+, pese a no clasificar ningún estudiante en dicho nivel durante el 2011.

Figura 3: Evolución de desempeño en nivel de inglés B+ de los primeros cinco colegios oficiales.



Fuente: Cálculos propios a partir de información del ICFES.

Referencias

Alonso JC, Casasbuenas P, Gallo BE, Torres G. Bilingüismo en Santiago de Cali: Análisis de los resultados de las Pruebas SABER 11 y SABER PRO. Cali: Universidad Icesi; 2012.

Ministerio de Educación Nacional. (2004). *Programa Nacional de Bilingüismo Colombia 2004-2019*. Ministerio de Educación Nacional, Bogotá.

Ramírez, J. C., & De Aguas, J. (2015). *Escalafón de la competitividad de los departamentos de Colombia, 2015*. Naciones Unidas (Serie Ed.), *Estudios y Perspectivas*, 34. *Santiago de Chile: CEPAL*

Ministerio de educación Nacional. (2013) *Programa Nacional de inglés: Colombia very well!*

Anexo: Ranking para todos los colegios de Barranquilla. 2013.

Cuadro 4: Proporción de estudiantes que clasificaron en los niveles B1 y B+ en la promoción de cada colegio de Barranquilla (2013)

| Puesto | Institución | Naturaleza | B+ | B1 | A2 | A1 | A- | N* | Sum B1B+ |
|--------|---|------------|--------|--------|--------|--------|--------|-----|----------|
| 1 | SOC ESCUELA KARL C PARRISH | NO OFICIAL | 79.59% | 20.41% | 0.00% | 0.00% | 0.00% | 49 | 100.00% |
| 2 | COLEGIO ALTAMIRA | NO OFICIAL | 77.78% | 22.22% | 0.00% | 0.00% | 0.00% | 45 | 100.00% |
| 3 | COLEGIO BRITANICO INTERNACIONAL | NO OFICIAL | 76.67% | 23.33% | 0.00% | 0.00% | 0.00% | 60 | 100.00% |
| 4 | COLEGIO REAL (ROYAL SCHOOL) - SEDE PRINCIPAL | NO OFICIAL | 74.29% | 25.71% | 0.00% | 0.00% | 0.00% | 35 | 100.00% |
| 5 | COLEGIO MARYMOUNT - SEDE PRINCIPAL | NO OFICIAL | 72.09% | 27.91% | 0.00% | 0.00% | 0.00% | 86 | 100.00% |
| 6 | CORP CULT COL ALEMAN | NO OFICIAL | 60.00% | 37.14% | 2.86% | 0.00% | 0.00% | 70 | 97.14% |
| 7 | COLEGIO LYNDON B. JOHNSON - SEDE PRINCIPAL | NO OFICIAL | 43.48% | 52.17% | 4.35% | 0.00% | 0.00% | 23 | 95.65% |
| 8 | AMERICAN SCHOOL | NO OFICIAL | 43.33% | 43.33% | 10.00% | 0.00% | 3.33% | 30 | 86.67% |
| 9 | COLEGIO CRISTIANO J. VENDER MURPHY - SEDE PRINCIPAL | NO OFICIAL | 31.82% | 54.55% | 9.09% | 4.55% | 0.00% | 22 | 86.36% |
| 10 | NUEVO COL DEL PRADO | NO OFICIAL | 34.43% | 50.82% | 11.48% | 3.28% | 0.00% | 61 | 85.25% |
| 11 | CENTRO EDUCATIVO DAVID PERKINS - SEDE PRINCIPAL | NO OFICIAL | 50.00% | 33.33% | 8.33% | 8.33% | 0.00% | 12 | 83.33% |
| 12 | CENTRO EDUCATIVO BOSTON INTERNACIONAL | NO OFICIAL | 27.27% | 54.55% | 9.09% | 9.09% | 0.00% | 11 | 81.82% |
| 13 | COL NUESTRA SEORA DEL BUEN CONSEJO | NO OFICIAL | 42.86% | 38.10% | 16.19% | 2.86% | 0.00% | 105 | 80.95% |
| 14 | LICEO CAMPESTRE ANGLO COLOMBIANO | NO OFICIAL | 28.57% | 50.00% | 7.14% | 14.29% | 0.00% | 14 | 78.57% |
| 15 | INSTITUTO PARA EL DESARROLLO DEL POTENCIAL HUMANO | NO OFICIAL | 35.85% | 41.51% | 20.75% | 1.89% | 0.00% | 53 | 77.36% |
| 16 | COL COMPAÑIA DE MARIA LA ENSEÑANZA | NO OFICIAL | 34.44% | 42.22% | 16.67% | 6.67% | 0.00% | 90 | 76.67% |
| 17 | COLEGIO LA MEDALLA MILAGROSA | NO OFICIAL | 13.04% | 56.52% | 30.43% | 0.00% | 0.00% | 23 | 69.57% |
| 18 | COLEGIO DEL SAGRADO CORAZON | NO OFICIAL | 30.29% | 35.43% | 19.43% | 10.86% | 4.00% | 175 | 65.71% |
| 19 | ASPA ALTAMAR | NO OFICIAL | 54.55% | 9.09% | 27.27% | 9.09% | 0.00% | 11 | 63.64% |
| 20 | FUNDACIÓN EDUCATIVA MADRE BUTLER - SEDE PRINCIPAL | NO OFICIAL | 7.69% | 46.15% | 15.38% | 30.77% | 0.00% | 13 | 53.85% |
| 21 | COL EUCARISTICO DE LA MERCED | NO OFICIAL | 10.64% | 40.43% | 27.66% | 17.02% | 4.26% | 47 | 51.06% |
| 22 | COLEGIO NUESTRA SEÑORA DE NAZARETH | NO OFICIAL | 9.52% | 38.10% | 23.81% | 19.05% | 9.52% | 21 | 47.62% |
| 23 | INST BILINGUE DEL NORTE | NO OFICIAL | 46.67% | 0.00% | 13.33% | 20.00% | 20.00% | 15 | 46.67% |
| 24 | COLEGIO LICEO DE CERVANTES | NO OFICIAL | 17.86% | 27.38% | 21.43% | 22.62% | 10.71% | 84 | 45.24% |
| 25 | COL COLON | NO OFICIAL | 14.65% | 30.57% | 19.75% | 26.75% | 8.28% | 157 | 45.22% |
| 26 | COL NTRA SRA DE LOURDES | NO OFICIAL | 17.95% | 26.92% | 29.49% | 17.95% | 7.69% | 78 | 44.87% |
| 27 | COLEGIO DE MARIA AUXILIADORA - SEDE PRINCIPAL | NO OFICIAL | 17.81% | 26.03% | 31.51% | 21.92% | 2.74% | 73 | 43.84% |
| 28 | COL HERMANA VIRGINIA ROSSI | NO OFICIAL | 5.80% | 36.23% | 24.64% | 26.09% | 7.25% | 69 | 42.03% |
| 29 | COL AMERICANO DE BARRANQUILLA | NO OFICIAL | 15.10% | 26.04% | 26.56% | 22.92% | 9.38% | 192 | 41.15% |
| 30 | COLEGIO MAYOR FELIPE DE BORBON | NO OFICIAL | 7.41% | 33.33% | 11.11% | 29.63% | 18.52% | 27 | 40.74% |
| 31 | COLEGIO COLOMBO ESPAÑOL | NO OFICIAL | 8.33% | 29.17% | 25.00% | 12.50% | 25.00% | 24 | 37.50% |
| 32 | ATENEO TEC COMERCIAL | NO OFICIAL | 6.25% | 31.25% | 18.75% | 37.50% | 6.25% | 16 | 37.50% |
| 33 | LICEO CAMPESTRE | NO OFICIAL | 11.36% | 25.00% | 25.00% | 20.45% | 18.18% | 44 | 36.36% |

Continúa

Cuadro 4: Proporción de estudiantes que clasificaron en los niveles B1 y B+ en la promoción de cada colegio de Barranquilla (2013)

| Puesto | Institución | Naturaleza | B+ | B1 | A2 | A1 | A- | N* | Sum B1B+ |
|--------|--|------------|--------|--------|--------|--------|--------|-----|----------|
| 34 | COLEGIO BIFFI LA SALLE | NO OFICIAL | 15.79% | 19.30% | 22.81% | 31.58% | 10.53% | 114 | 35.09% |
| 35 | LIC MIX. DE LA COSTA | NO OFICIAL | 0.00% | 35.00% | 20.00% | 35.00% | 10.00% | 20 | 35.00% |
| 36 | INST. EDUC. DIST. MADRE MARCELINA (ANT. C.E.B. # 156) | OFICIAL | 0.00% | 30.56% | 19.44% | 38.89% | 11.11% | 36 | 30.56% |
| 37 | COL GUILLERMO CAREY | NO OFICIAL | 5.88% | 23.53% | 50.00% | 20.59% | 0.00% | 34 | 29.41% |
| 38 | COL DE LA SAGRADA FAMILIA | NO OFICIAL | 10.13% | 18.99% | 24.05% | 29.11% | 17.72% | 79 | 29.11% |
| 39 | COL SAN MIGUEL DEL ROSARIO | NO OFICIAL | 6.90% | 20.69% | 20.69% | 32.76% | 18.97% | 58 | 27.59% |
| 40 | CORPORACION EDUCATIVA COLEGIO ITALIANO GALILEO GALILEI | NO OFICIAL | 6.67% | 20.00% | 20.00% | 53.33% | 0.00% | 15 | 26.67% |
| 41 | COLEGIO JERUSALEM | NO OFICIAL | 9.68% | 16.13% | 12.90% | 38.71% | 22.58% | 31 | 25.81% |
| 42 | INST ARIANO | NO OFICIAL | 14.29% | 11.43% | 28.57% | 28.57% | 17.14% | 35 | 25.71% |
| 43 | INST LA SALLE | NO OFICIAL | 6.85% | 17.81% | 21.92% | 31.51% | 21.92% | 146 | 24.66% |
| 44 | CENTRO DE EDUCACIÓN PARA ADULTOS JERUSALEM - SEDE PRINCIPAL | NO OFICIAL | 4.44% | 20.00% | 26.67% | 20.00% | 28.89% | 45 | 24.44% |
| 45 | INST. DIST. DE EXPERIENCIAS PEDAGOGICAS IDEP (ANT. C.E.B. #011) | OFICIAL | 2.22% | 20.00% | 13.33% | 33.33% | 31.11% | 45 | 22.22% |
| 46 | INST. EDUC. BETANIA NORTE (ANT. JARDIN INF. DIS. 001) | OFICIAL | 1.92% | 19.23% | 17.31% | 46.15% | 15.38% | 52 | 21.15% |
| 47 | COL NAZARETH OLAYA | NO OFICIAL | 4.65% | 16.28% | 23.26% | 34.88% | 20.93% | 43 | 20.93% |
| 48 | COL MILITAR ACOLSURE | NO OFICIAL | 4.65% | 16.28% | 11.63% | 39.53% | 27.91% | 43 | 20.93% |
| 49 | COLEGIO JORGE N. ABELLO | OFICIAL | 2.44% | 18.29% | 19.51% | 36.59% | 23.17% | 82 | 20.73% |
| 50 | COL 20 DE JULIO CENTRAL | NO OFICIAL | 3.45% | 17.24% | 10.34% | 44.83% | 24.14% | 29 | 20.69% |
| 51 | COL COMFAMILIAR DEL ATLANTICO | NO OFICIAL | 0.00% | 20.51% | 17.95% | 41.03% | 20.51% | 39 | 20.51% |
| 52 | GIMN CRISTOPHORO COLOMBO | NO OFICIAL | 12.50% | 6.25% | 43.75% | 31.25% | 6.25% | 16 | 18.75% |
| 53 | COL EXTERNADO DE COLOMBIA | NO OFICIAL | 0.00% | 18.18% | 6.06% | 33.33% | 42.42% | 33 | 18.18% |
| 54 | COL NUESTRA SEÑORA DEL PILAR | NO OFICIAL | 3.57% | 14.29% | 10.71% | 28.57% | 42.86% | 28 | 17.86% |
| 55 | CENT EDUC EL NIÑO JESUS | NO OFICIAL | 5.88% | 11.76% | 41.18% | 29.41% | 11.76% | 17 | 17.65% |
| 56 | INST. EDUC. SOFIA CAMARGO DE LLERAS | OFICIAL | 3.31% | 14.05% | 21.49% | 45.45% | 15.70% | 121 | 17.36% |
| 57 | COLEGIO SOCIEDAD DE CRISTO | NO OFICIAL | 3.45% | 13.79% | 13.79% | 44.83% | 24.14% | 29 | 17.24% |
| 58 | INST. EDUC. DIST. PARA EL DESARROLLO DEL TALENTO HUMANO - SEDE 1 | OFICIAL | 0.00% | 16.67% | 16.67% | 38.89% | 27.78% | 36 | 16.67% |
| 59 | COL DE LA COOP.DE TRABAJADORES DE AVIANCA COOPAVA | NO OFICIAL | 0.00% | 16.67% | 16.67% | 16.67% | 50.00% | 12 | 16.67% |
| 60 | COLEGIO SALEM | NO OFICIAL | 0.00% | 16.67% | 5.56% | 38.89% | 38.89% | 18 | 16.67% |
| 61 | COLEGIO MARYLAND | NO OFICIAL | 0.00% | 16.67% | 0.00% | 41.67% | 41.67% | 12 | 16.67% |
| 62 | INST. DIST. PARA EL DESARROLLO INTEGRAL NUEVA GRANADA | OFICIAL | 1.37% | 15.07% | 17.81% | 23.29% | 35.62% | 73 | 16.44% |
| 63 | COLEGIO MADRE MARCELINA | NO OFICIAL | 6.06% | 9.09% | 18.18% | 33.33% | 33.33% | 33 | 15.15% |
| 64 | COL JORGE ISAACS | NO OFICIAL | 0.00% | 15.00% | 10.00% | 50.00% | 25.00% | 20 | 15.00% |
| 65 | ESCUELA NORMAL SUPERIOR DEL DISTRITO BARRANQUILLA | OFICIAL | 2.24% | 11.94% | 23.88% | 41.79% | 20.15% | 134 | 14.18% |
| 66 | COL EL DIVINO NIÑO | NO OFICIAL | 6.67% | 6.67% | 13.33% | 26.67% | 46.67% | 15 | 13.33% |
| 67 | INST. EDUC. DIST. EL CAMPITO (ANT. C.E.B. # 083) | OFICIAL | 3.28% | 9.84% | 13.11% | 29.51% | 44.26% | 61 | 13.11% |
| 68 | CENT EDUC LA SABIDURIA | NO OFICIAL | 0.00% | 11.76% | 11.76% | 35.29% | 41.18% | 17 | 11.76% |
| 69 | COLEGIO NUESTRA SEÑORA DE LAS MERCEDES | NO OFICIAL | 6.98% | 4.65% | 27.91% | 32.56% | 27.91% | 43 | 11.63% |

Continúa

Cuadro 4: Proporción de estudiantes que clasificaron en los niveles B1 y B+ en la promoción de cada colegio de Barranquilla (2013)

| Puesto | Institución | Naturaleza | B+ | B1 | A2 | A1 | A- | N* | Sum B1B+ |
|--------|--|------------|-------|--------|--------|--------|--------|-----|----------|
| 70 | ESCUELA NORMAL SUPERIOR LA HACIENDA | OFICIAL | 1.15% | 10.34% | 13.79% | 35.63% | 39.08% | 174 | 11.49% |
| 71 | INSTITUCION EDUCATIVA TECNICO INDUSTRIAL BLAS TORRES DE LA TORRE | OFICIAL | 0.93% | 10.28% | 3.74% | 36.45% | 48.60% | 107 | 11.21% |
| 72 | COL NAZARETH LUCERO | NO OFICIAL | 5.56% | 5.56% | 16.67% | 44.44% | 27.78% | 18 | 11.11% |
| 73 | COL CRISTIANO EL SALVADOR | NO OFICIAL | 5.26% | 5.26% | 21.05% | 52.63% | 15.79% | 19 | 10.53% |
| 74 | COL SAN ALBERTO MAGNO | NO OFICIAL | 0.00% | 10.00% | 20.00% | 40.00% | 30.00% | 30 | 10.00% |
| 75 | BTO. DIVERSIFICADO INCA Y BAS PRIMARIA INCA LTDA. | NO OFICIAL | 0.00% | 10.00% | 17.50% | 45.00% | 27.50% | 40 | 10.00% |
| 76 | LIC IBERO COLOMBIANO | NO OFICIAL | 4.76% | 4.76% | 23.81% | 42.86% | 23.81% | 21 | 9.52% |
| 77 | COLEGIO SANTA TERESITA | NO OFICIAL | 1.56% | 7.81% | 23.44% | 42.19% | 25.00% | 64 | 9.38% |
| 78 | SEMINARIO CONCILIAR SAN LUIS BELTRAN | NO OFICIAL | 0.00% | 9.09% | 27.27% | 45.45% | 15.15% | 33 | 9.09% |
| 79 | INST COLOMBIANO DE EDU.PARA EL TALENTO HUMANO ESPECIALIZADO ICETEC | NO OFICIAL | 0.00% | 9.09% | 9.09% | 45.45% | 36.36% | 33 | 9.09% |
| 80 | COL DOMINGO SABIO | NO OFICIAL | 2.86% | 5.71% | 8.57% | 40.00% | 42.86% | 35 | 8.57% |
| 81 | COLEGIO SANTA CECILIA - SEDE PRINCIPAL | NO OFICIAL | 0.00% | 8.33% | 16.67% | 33.33% | 41.67% | 12 | 8.33% |
| 82 | COLEGIO MADRE MARIA SARA ALVARADO | NO OFICIAL | 0.00% | 8.33% | 8.33% | 41.67% | 41.67% | 12 | 8.33% |
| 83 | INSTITUCION EDUCATIVA DISTRITAL FUNDACION PIES DESCALZOS | OFICIAL | 0.00% | 8.00% | 17.33% | 38.67% | 36.00% | 75 | 8.00% |
| 84 | COLEGIO DIST. DE BARRANQUILLA GABRIEL GARCIA MARQUEZ (ANT. CEB #066) | OFICIAL | 2.27% | 5.68% | 7.95% | 42.05% | 42.05% | 88 | 7.95% |
| 85 | INSTITUTO LAS AMERICAS | NO OFICIAL | 0.00% | 7.69% | 19.23% | 38.46% | 34.62% | 26 | 7.69% |
| 86 | INSTITUTO TECNICO NACIONAL DE COMERCIO SEDE 1 | OFICIAL | 1.63% | 5.98% | 15.76% | 33.70% | 42.93% | 184 | 7.61% |
| 87 | INST. DIST. COM. LOS LAURELES (ANT. CEB #184) | OFICIAL | 0.00% | 7.50% | 7.50% | 25.00% | 60.00% | 40 | 7.50% |
| 88 | INST. EDUC. DIST. EL PARAISO | OFICIAL | 0.00% | 7.41% | 14.81% | 29.63% | 48.15% | 27 | 7.41% |
| 89 | COLEGIO DIST. MERIE POUSSEPIN (ANT. C.E.B. # 135) | OFICIAL | 1.61% | 5.65% | 15.32% | 53.23% | 24.19% | 124 | 7.26% |
| 90 | COLEGIO DISTRITAL CAMILO TORRES TENORIO | OFICIAL | 0.00% | 7.14% | 3.57% | 39.29% | 50.00% | 28 | 7.14% |
| 91 | INSTITUCION EDUCATIVA COMERCIAL FRANCISCO JAVIER CISNEROS | OFICIAL | 2.78% | 4.17% | 8.33% | 37.50% | 47.22% | 72 | 6.94% |
| 92 | COLEGIO DISTRITAL JOSE EUSEBIO CARO | OFICIAL | 0.00% | 6.75% | 7.36% | 29.45% | 56.44% | 163 | 6.75% |
| 93 | COLEGIO MAYOR DE BARRANQUILLA Y DEL CARIBE - SEDE 1 | OFICIAL | 1.48% | 5.19% | 8.89% | 35.56% | 48.89% | 135 | 6.67% |
| 94 | CENT.EDUC.ARQUIDIOCESANO SAN PEDRO APOSTOL | NO OFICIAL | 0.00% | 6.67% | 0.00% | 53.33% | 40.00% | 15 | 6.67% |
| 95 | INSTITUCION EDUCATIVA DISTRITAL JAVIER SANCHEZ - SEDE 1 | OFICIAL | 0.00% | 6.45% | 3.23% | 38.71% | 51.61% | 31 | 6.45% |
| 96 | CENT DE FORMACION HUMANISTICO-MATEMATICAS-ALBERT EINSTEIN | NO OFICIAL | 6.25% | 0.00% | 4.17% | 47.92% | 41.67% | 48 | 6.25% |
| 97 | CENTRO DE EDU. BAS. Y MEDIA #103 | OFICIAL | 0.00% | 6.25% | 12.50% | 43.75% | 37.50% | 16 | 6.25% |
| 98 | INST. EDUC. DIST. MARCO FIDEL SUAREZ | OFICIAL | 3.00% | 3.00% | 13.00% | 44.00% | 37.00% | 100 | 6.00% |
| 99 | INST. EDUC. DIST. DE FORMACION INTEGRAL | OFICIAL | 0.00% | 6.00% | 10.00% | 44.00% | 40.00% | 50 | 6.00% |
| 100 | COLEGIO DISTRITAL BOSTON (ANT. CEB #047) | OFICIAL | 0.00% | 5.56% | 13.89% | 38.89% | 41.67% | 36 | 5.56% |
| 101 | INST. EDUC. DIST. LESTONNAC (ANT. C.E.B. # 009) | OFICIAL | 0.00% | 5.00% | 12.50% | 42.50% | 40.00% | 40 | 5.00% |
| 102 | C.E.D. LA CONCEPCION - SEDE PRINCIPAL | OFICIAL | 0.00% | 5.00% | 0.00% | 55.00% | 40.00% | 20 | 5.00% |
| 103 | COL ARQUIDIOCESANO ENRIQUE NIESSEN | NO OFICIAL | 0.00% | 4.76% | 14.29% | 19.05% | 61.90% | 21 | 4.76% |
| 104 | COLEGIO DIST. MARIA INMACULADA | OFICIAL | 1.15% | 3.45% | 19.54% | 50.57% | 24.14% | 87 | 4.60% |
| 105 | INST. EDU. DIST. INMACULADA CONCEPCION (ANT. C.E.B. # 005) | OFICIAL | 0.00% | 4.55% | 9.09% | 50.00% | 36.36% | 22 | 4.55% |

Continúa

Cuadro 4: Proporción de estudiantes que clasificaron en los niveles B1 y B+ en la promoción de cada colegio de Barranquilla (2013)

| Puesto | Institución | Naturaleza | B+ | B1 | A2 | A1 | A- | N* | Sum B1B+ |
|--------|--|------------|-------|-------|--------|--------|--------|-----|----------|
| 106 | INST. EDUC. DIST. SANTA BERNARDITA (ANT. #104) | OFICIAL | 0.00% | 4.44% | 6.67% | 38.89% | 50.00% | 90 | 4.44% |
| 107 | INST. TEC. DE COMERCIO BARRANQUILLA | OFICIAL | 0.00% | 4.35% | 14.49% | 52.17% | 28.99% | 69 | 4.35% |
| 108 | INSTITUTO EDUCATIVO DISTRITAL CIUDADELA 20 DE JULIO - SEDE PRINCIPAL | OFICIAL | 2.06% | 2.06% | 6.19% | 42.27% | 47.42% | 97 | 4.12% |
| 109 | COLEGIO DISTRITAL HOGAR MARIANO | OFICIAL | 0.00% | 4.04% | 25.25% | 46.46% | 24.24% | 99 | 4.04% |
| 110 | INST. EDUC. DIST. SAN SALVADOR - SEDE 1 | OFICIAL | 0.00% | 3.92% | 3.92% | 25.49% | 66.67% | 51 | 3.92% |
| 111 | INST. EDUC. TEC. DIST. HELENA DE CHAUVIN | OFICIAL | 0.00% | 3.80% | 11.39% | 39.24% | 45.57% | 79 | 3.80% |
| 112 | INSTITUTO CENTRO DE SISTEMAS LTDA. - SEDE PRINCIPAL | NO OFICIAL | 3.75% | 0.00% | 2.50% | 36.25% | 57.50% | 80 | 3.75% |
| 113 | COLEGIO DE BARRANQUILLA CODEBA | OFICIAL | 0.00% | 3.75% | 1.25% | 32.50% | 62.50% | 80 | 3.75% |
| 114 | INSTITUCION EDUCATIVA DISTRITAL HILDA MUÑOZ | OFICIAL | 0.00% | 3.57% | 7.14% | 35.71% | 53.57% | 28 | 3.57% |
| 115 | COLEGIO TÉCNICO METROPOLITANO DE BARRANQUILLA PARQUE EDUCATIVO | OFICIAL | 0.70% | 2.82% | 3.52% | 36.62% | 56.34% | 142 | 3.52% |
| 116 | COLEGIO DISTRITAL EL CAÑAHUATE | OFICIAL | 0.00% | 3.45% | 3.45% | 13.79% | 79.31% | 29 | 3.45% |
| 117 | COLEGIO DISTRITAL LA SALLE | OFICIAL | 0.00% | 3.39% | 13.56% | 38.98% | 44.07% | 59 | 3.39% |
| 118 | COLEGIO DIST. EL SILENCIO (ANT. C.E.B. #050) | OFICIAL | 0.00% | 3.39% | 11.86% | 40.68% | 44.07% | 59 | 3.39% |
| 119 | INST. EDUC. COM. DIST. MANUEL ELKIN PATARROYO (ANT. C.C.E.B. # 200) | OFICIAL | 1.11% | 2.22% | 1.11% | 24.44% | 71.11% | 90 | 3.33% |
| 120 | INSTITUCION EDUCATIVA DISTRITAL LA MERCED | OFICIAL | 0.00% | 3.33% | 13.33% | 43.33% | 40.00% | 30 | 3.33% |
| 121 | INST. EDUC. DIST. ANTONIO JOSE DE SUCRE | OFICIAL | 0.00% | 3.33% | 3.33% | 40.00% | 53.33% | 30 | 3.33% |
| 122 | INST. EDUC. DIST. DEL CARIBE (ANT. C.E.B. # 122) | OFICIAL | 0.00% | 3.23% | 3.23% | 38.71% | 54.84% | 31 | 3.23% |
| 123 | COLEGIO DISTRITAL JUAN JOSE RONDON | OFICIAL | 0.00% | 3.03% | 6.06% | 42.42% | 48.48% | 33 | 3.03% |
| 124 | INST CENT DE SISTEMAS AVANZADOS | NO OFICIAL | 0.59% | 2.35% | 4.12% | 22.94% | 70.00% | 170 | 2.94% |
| 125 | INST. EDUC. DIST. NUESTRA SEÑORA DE LAS NIEVES | OFICIAL | 1.41% | 1.41% | 2.82% | 49.30% | 45.07% | 71 | 2.82% |
| 126 | COLEGIO DISTRITAL SAN JOSE (ANT. C.E.B. #044) | OFICIAL | 1.39% | 1.39% | 8.33% | 29.17% | 59.72% | 72 | 2.78% |
| 127 | INST. EDUC. DIST. LA MAGDALENA (ANT. CEB # 159) | OFICIAL | 0.00% | 2.63% | 9.21% | 55.26% | 32.89% | 76 | 2.63% |
| 128 | COLEGIO DISTRITAL OLAYA (ANT. C.E.B. # 108) | OFICIAL | 0.00% | 2.63% | 5.26% | 34.21% | 57.89% | 76 | 2.63% |
| 129 | INSTITUTO SAN PEDRO CLAVER - SEDE PRINCIPAL | NO OFICIAL | 0.00% | 2.63% | 2.63% | 36.84% | 57.89% | 38 | 2.63% |
| 130 | INST. EDUC. DIST. PESTALOZZI | OFICIAL | 0.00% | 2.50% | 8.33% | 36.67% | 52.50% | 120 | 2.50% |
| 131 | INSTITUCION EDUCATIVA DISTRITAL SANTA MAGDALENA SOFIA | OFICIAL | 0.00% | 2.50% | 2.50% | 25.00% | 70.00% | 40 | 2.50% |
| 132 | COL CRISTIANO PENIEL | NO OFICIAL | 0.00% | 2.33% | 6.98% | 48.84% | 41.86% | 43 | 2.33% |
| 133 | BACHILLERATO SEMIESCOLARIZADO CHIQUINQUIRA | NO OFICIAL | 0.00% | 2.27% | 2.27% | 25.00% | 70.45% | 44 | 2.27% |
| 134 | COLEGIO DISTRITAL COSTA CARIBE (ANT. C.C.E.B. # 199) | OFICIAL | 0.00% | 2.22% | 4.44% | 20.00% | 73.33% | 45 | 2.22% |
| 135 | INST. EDUC. DIST. INOCENCIO CHINCA INEDICH - SEDE 1 | OFICIAL | 0.00% | 2.19% | 8.20% | 34.43% | 55.19% | 183 | 2.19% |
| 136 | COLEGIO DIST. MARIA AUXILIADORA (ANT. C.E.B. # 151) - SEDE 1 | OFICIAL | 0.00% | 2.18% | 10.92% | 40.17% | 46.72% | 229 | 2.18% |
| 137 | CENT TEC MEIRA DEL MAR - C.E.B. # 145 | OFICIAL | 0.00% | 1.98% | 8.91% | 42.57% | 46.53% | 101 | 1.98% |
| 138 | INST. EDUC. DIST. MIGUEL ANGEL BUILES (ANT. CEB #162) | OFICIAL | 0.00% | 1.90% | 1.90% | 37.14% | 59.05% | 105 | 1.90% |
| 139 | INST. EDUC. DIST. MADRES CATOLICAS (ANT. C.E.B. # 128) | OFICIAL | 0.00% | 1.85% | 3.70% | 44.44% | 50.00% | 54 | 1.85% |
| 140 | INST. EDUC. RODOLFO LLINAS RIASCOS (ANT. CEB # 036) | OFICIAL | 0.00% | 1.75% | 7.02% | 33.33% | 57.89% | 57 | 1.75% |
| 141 | CENTRO EDUC. DIST. JESUS MAESTRO FE Y ALEGRIA (ANT. C.E.B. # 149 F) | OFICIAL | 0.00% | 1.67% | 5.00% | 48.33% | 45.00% | 60 | 1.67% |

Continúa

Cuadro 4: Proporción de estudiantes que clasificaron en los niveles B1 y B+ en la promoción de cada colegio de Barranquilla (2013)

| Puesto | Institución | Naturaleza | B+ | B1 | A2 | A1 | A- | N* | Sum B1B+ |
|--------|--|------------|-------|-------|--------|--------|--------|-----|----------|
| 142 | INST. DIST. EVARDO TURIZO PALENCIA (ANTES C.E.B. # 129) | OFICIAL | 0.00% | 1.61% | 3.23% | 48.39% | 46.77% | 62 | 1.61% |
| 143 | COL DISTRITAL BUENOS AIRES C.E.B. # 085 | OFICIAL | 0.00% | 1.59% | 3.17% | 41.27% | 53.97% | 63 | 1.59% |
| 144 | INSTITUCION EDUCATIVA DISTRITAL SONIA AHUMADA | OFICIAL | 0.00% | 1.35% | 2.70% | 25.68% | 70.27% | 74 | 1.35% |
| 145 | INSTITUCION EDUC DISTRITAL CIUDADELA ESTUDIANTEL ANT - CEB - 186 | OFICIAL | 0.00% | 1.29% | 4.52% | 29.03% | 65.16% | 155 | 1.29% |
| 146 | INST. EDUC. DIST. COMUNITARIA METROPOLITANA (ANT. C.C.E.B. # 209) | OFICIAL | 0.00% | 1.22% | 0.00% | 25.61% | 73.17% | 82 | 1.22% |
| 147 | INSTITUCION EDUCATIVA DISTRITAL LA LIBERTAD | OFICIAL | 0.00% | 1.19% | 2.38% | 21.43% | 75.00% | 84 | 1.19% |
| 148 | INST. EDUC. DIST. CALIXTO ALVAREZ | OFICIAL | 0.00% | 1.17% | 4.09% | 26.32% | 68.42% | 171 | 1.17% |
| 149 | INST. DIST. EL CASTILLO DE LA ALBORAYA (ANT. CEB #131-139) | OFICIAL | 1.05% | 0.00% | 4.21% | 27.37% | 67.37% | 95 | 1.05% |
| 150 | INST. TEC. DIST. CRUZADA SOCIAL | OFICIAL | 0.00% | 1.01% | 6.06% | 41.41% | 51.52% | 99 | 1.01% |
| 151 | COLEGIO DIST. DE BACHILLERATO SAN LUIS (ANT. C.E.B. # 123) | OFICIAL | 0.00% | 0.90% | 0.00% | 18.92% | 80.18% | 111 | 0.90% |
| 152 | INST. EDUC. DIST. CARLOS MEISEL | OFICIAL | 0.00% | 0.87% | 0.00% | 25.22% | 73.91% | 115 | 0.87% |
| 153 | I.E. DISTRITAL DE LAS NIEVES - SEDE PRINCIPAL | OFICIAL | 0.00% | 0.78% | 2.33% | 33.33% | 63.57% | 129 | 0.78% |
| 154 | COLEGIO DISTRITAL SAN VICENTE DE PAUL | OFICIAL | 0.00% | 0.74% | 2.21% | 19.12% | 77.94% | 136 | 0.74% |
| 155 | INSTITUCION EDUCATIVA DISTRITAL JUAN ACOSTA SOLERA | OFICIAL | 0.00% | 0.72% | 0.00% | 31.16% | 68.12% | 138 | 0.72% |
| 156 | COLEGIO DISTRITAL SAN GABRIEL (ANT. C.E.B. #090) - SEDE 1 | OFICIAL | 0.58% | 0.00% | 3.49% | 24.42% | 71.51% | 172 | 0.58% |
| 157 | INS. DIS. DE FOR. TEC. DIV. ALBERTO ASSA | OFICIAL | 0.00% | 0.58% | 1.16% | 22.67% | 75.58% | 172 | 0.58% |
| 158 | COLEGIO DIST. SARID ARTETA DE VASQUEZ (ANT. C.E.B. # 035) - SEDE 1 | OFICIAL | 0.00% | 0.55% | 7.10% | 28.42% | 63.93% | 183 | 0.55% |
| 159 | GIMN SAN LUIS | NO OFICIAL | 0.00% | 0.00% | 30.77% | 46.15% | 23.08% | 13 | 0.00% |
| 160 | ESC NORMAL SUPERIOR PRIVADA DE LA COSTA NORTE | NO OFICIAL | 0.00% | 0.00% | 28.57% | 21.43% | 50.00% | 14 | 0.00% |
| 161 | COLEGIO GIMNASIO LA RIVERA | NO OFICIAL | 0.00% | 0.00% | 20.00% | 40.00% | 40.00% | 15 | 0.00% |
| 162 | INST. EDUC. DIST. EDUARDO SANTOS (ANT. C.C.E.B. #205) | OFICIAL | 0.00% | 0.00% | 12.00% | 40.00% | 48.00% | 25 | 0.00% |
| 163 | COLEGIO MONSEÑOR VICTOR TAMAYO (ASOBOSQUE) | NO OFICIAL | 0.00% | 0.00% | 10.00% | 20.00% | 70.00% | 20 | 0.00% |
| 164 | C. E. DE ADULTOS CARL FRIEDICH GAUSS - SEDE PRINCIPAL | NO OFICIAL | 0.00% | 0.00% | 9.09% | 9.09% | 81.82% | 11 | 0.00% |
| 165 | COL CRISTO REY | NO OFICIAL | 0.00% | 0.00% | 8.33% | 50.00% | 41.67% | 12 | 0.00% |
| 166 | COLEGIO LIBERTADOR SIMON BOLIVAR - SEDE PRINCIPAL | OFICIAL | 0.00% | 0.00% | 7.89% | 31.58% | 60.53% | 38 | 0.00% |
| 167 | INST REINA DE LOS ANGELES | NO OFICIAL | 0.00% | 0.00% | 7.69% | 69.23% | 23.08% | 13 | 0.00% |
| 168 | CIUDADELA EDUCATIVA Y CULTURAL OLGA EMILIANI - SEDE PRINCIPAL | NO OFICIAL | 0.00% | 0.00% | 7.06% | 43.53% | 49.41% | 85 | 0.00% |
| 169 | INST. EDUC. DIST. LA PRESENTACION (ANT. C.E.B. # 171) | OFICIAL | 0.00% | 0.00% | 6.67% | 20.00% | 73.33% | 30 | 0.00% |
| 170 | CENTRO DE EDUCACION BASICA ETNOEDUCATIVA PAULINO SALGADO BATATA | OFICIAL | 0.00% | 0.00% | 6.67% | 13.33% | 80.00% | 15 | 0.00% |
| 171 | C.E.B. # 136 | OFICIAL | 0.00% | 0.00% | 5.88% | 44.12% | 50.00% | 34 | 0.00% |
| 172 | INST. TECNICO COMERCIAL EL SANTUARIO | OFICIAL | 0.00% | 0.00% | 5.80% | 31.88% | 62.32% | 69 | 0.00% |
| 173 | INSTITUCION EDUCATIVA DISTRITAL LOS PINOS | OFICIAL | 0.00% | 0.00% | 5.41% | 43.24% | 51.35% | 37 | 0.00% |
| 174 | INST. EDUC. DIST. REUVEN FEUERSTEN | OFICIAL | 0.00% | 0.00% | 5.41% | 32.43% | 62.16% | 37 | 0.00% |
| 175 | INST. EDUC. DIST. LUZ DEL CARIBE (ANT. C.E.B. # 173) | OFICIAL | 0.00% | 0.00% | 5.26% | 34.21% | 60.53% | 38 | 0.00% |
| 176 | INST. EDUC. DIST. JORGE ROBLEDO ORTIZ (ANT. C.C.E.B #179) | OFICIAL | 0.00% | 0.00% | 5.26% | 31.58% | 63.16% | 38 | 0.00% |
| 177 | COL.TEC. INDUSTRIAL SAN CARLOS BORROMEIO | NO OFICIAL | 0.00% | 0.00% | 5.00% | 28.33% | 66.67% | 60 | 0.00% |

Continúa

Cuadro 4: Proporción de estudiantes que clasificaron en los niveles B1 y B+ en la promoción de cada colegio de Barranquilla (2013)

| Puesto | Institución | Naturaleza | B+ | B1 | A2 | A1 | A- | N* | Sum B1B+ |
|--------|--|------------|-------|-------|-------|--------|--------|-----|----------|
| 178 | COLEGIO DISTRITAL SAGRADO CORAZON DE JESUS | OFICIAL | 0.00% | 0.00% | 4.76% | 33.33% | 61.90% | 21 | 0.00% |
| 179 | COLEGIO DISTRITAL JORGE ISAACS | OFICIAL | 0.00% | 0.00% | 4.55% | 29.55% | 65.91% | 88 | 0.00% |
| 180 | INSTITUCION EDUCATIVA DISTRITAL EL PUEBLO | OFICIAL | 0.00% | 0.00% | 4.35% | 30.43% | 65.22% | 46 | 0.00% |
| 181 | I.E.D. JOSE RAIMUNDO SOJODISTRITAL JOSE RAIMUNDO SOJO - SEDE PRINCIPAL | NO OFICIAL | 0.00% | 0.00% | 4.35% | 21.74% | 73.91% | 23 | 0.00% |
| 182 | INST. EDUC. DIST. LA ESPERANZA DEL SUR (ANT. CEB #030) | OFICIAL | 0.00% | 0.00% | 4.17% | 12.50% | 83.33% | 24 | 0.00% |
| 183 | CENT EDUC SANTA MARIA DE LA PROVIDENCIA | NO OFICIAL | 0.00% | 0.00% | 3.70% | 55.56% | 40.74% | 27 | 0.00% |
| 184 | INST. EDUC. DIST. CONCENTRACION CEVILLAR (ANT. C.E.B. # 099) | OFICIAL | 0.00% | 0.00% | 3.57% | 23.21% | 73.21% | 56 | 0.00% |
| 185 | COL ANTONIA SANTOS | NO OFICIAL | 0.00% | 0.00% | 3.45% | 27.59% | 68.97% | 29 | 0.00% |
| 186 | COL GOLDA MEIR | NO OFICIAL | 0.00% | 0.00% | 3.45% | 24.14% | 72.41% | 29 | 0.00% |
| 187 | CENTRO DE EDUCACION BASICA # 105 | OFICIAL | 0.00% | 0.00% | 3.39% | 25.42% | 71.19% | 59 | 0.00% |
| 188 | COLEGIO TEC. DIST. DE REBOLO | OFICIAL | 0.00% | 0.00% | 3.23% | 35.48% | 61.29% | 31 | 0.00% |
| 189 | COL COMUNAL MIXTO | NO OFICIAL | 0.00% | 0.00% | 3.12% | 37.50% | 59.38% | 32 | 0.00% |
| 190 | INSTITUCION EDUCATIVA EUSTORGIO SALGAR | OFICIAL | 0.00% | 0.00% | 2.94% | 23.53% | 73.53% | 34 | 0.00% |
| 191 | INST. EDUC. DIST. LAS AMERICAS (ANT. C.C.E.B. # 202) | OFICIAL | 0.00% | 0.00% | 2.94% | 20.59% | 76.47% | 34 | 0.00% |
| 192 | INST. EDUC. DIST. EVARISTO SOURDIS (ANT. CEB # 169) | OFICIAL | 0.00% | 0.00% | 2.56% | 35.90% | 61.54% | 39 | 0.00% |
| 193 | INST. EDUC. DIST. SIMON BOLIVAR (ANT. CEB # 127) | OFICIAL | 0.00% | 0.00% | 2.38% | 24.60% | 73.02% | 126 | 0.00% |
| 194 | INST. EDUC. DIST. LAS FLORES | OFICIAL | 0.00% | 0.00% | 2.27% | 31.82% | 65.91% | 44 | 0.00% |
| 195 | INSTITUCIÓN EDUCATIVA DISTRITAL SALVADOR ENTREGAS - SEDE PRICIPAL | OFICIAL | 0.00% | 0.00% | 2.17% | 30.43% | 67.39% | 46 | 0.00% |
| 196 | INSTITUCION EDUCATIVA TECNICA COSMOPOLITANO DE COLOMBIA | NO OFICIAL | 0.00% | 0.00% | 2.08% | 35.42% | 62.50% | 48 | 0.00% |
| 197 | COL COMUNITARIO PABLO NERUDA - C.C.E.B. # 180 | OFICIAL | 0.00% | 0.00% | 1.75% | 30.99% | 67.25% | 171 | 0.00% |
| 198 | COL EMILIO SOTO MAYOR | NO OFICIAL | 0.00% | 0.00% | 1.64% | 39.34% | 59.02% | 61 | 0.00% |
| 199 | INSTITUCION EDUCATIVA DISTRITAL KARL PARRISH | OFICIAL | 0.00% | 0.00% | 1.64% | 36.07% | 62.30% | 61 | 0.00% |
| 200 | INST. EDUC. DIST. LA VICTORIA (ANT. C.E.B. # 060) | OFICIAL | 0.00% | 0.00% | 1.61% | 35.48% | 62.90% | 62 | 0.00% |
| 201 | INST. EDUC. DIST. LUIS CARLOS GALAN SARMIENTO (ANT. C.C.E.B. #194) | OFICIAL | 0.00% | 0.00% | 1.59% | 25.40% | 73.02% | 63 | 0.00% |
| 202 | INSTITUCION EDUCATIVA DISTRITAL SANTA MARIA - SEDE PRINCIPAL | OFICIAL | 0.00% | 0.00% | 1.41% | 39.44% | 59.15% | 71 | 0.00% |
| 203 | COLEGIO TEC. DIVERSIFICADO DE BARRANQUILLA | OFICIAL | 0.00% | 0.00% | 1.28% | 21.79% | 76.92% | 78 | 0.00% |
| 204 | INST. EDUC. DENIS HERRERA DE VILLA (C.E.B.#211) | OFICIAL | 0.00% | 0.00% | 1.05% | 17.89% | 81.05% | 190 | 0.00% |
| 205 | COL DISTRITAL ALFONSO LOPEZ - C.E.B. # 001 | OFICIAL | 0.00% | 0.00% | 1.01% | 28.28% | 70.71% | 99 | 0.00% |
| 206 | CENTRO DE EDUCACION BASICA Y MEDIA NO 161 | OFICIAL | 0.00% | 0.00% | 0.96% | 20.19% | 78.85% | 104 | 0.00% |
| 207 | INSTITUTO LUIS SANCHEZ PORTO | NO OFICIAL | 0.00% | 0.00% | 0.00% | 57.14% | 42.86% | 14 | 0.00% |
| 208 | COLEGIO DISTRITAL ISAAC NEWTON (ANT. C.E.B. #077) | OFICIAL | 0.00% | 0.00% | 0.00% | 52.63% | 47.37% | 19 | 0.00% |
| 209 | INST. EDUC. DIST. DEL BARRIO SIMON BOLIVAR | OFICIAL | 0.00% | 0.00% | 0.00% | 46.67% | 53.33% | 45 | 0.00% |
| 210 | INSTITUCION EDUCATIVA DISTRITAL PAULO FREIRE - SEDE PRINCIPAL | OFICIAL | 0.00% | 0.00% | 0.00% | 41.18% | 58.82% | 17 | 0.00% |
| 211 | INST. EDUC. DIST. MANUEL ZAPATA OLIVELLA | OFICIAL | 0.00% | 0.00% | 0.00% | 40.35% | 59.65% | 57 | 0.00% |
| 212 | INST. EDUC. DIST. COMUNITARIA 7 DE ABRIL (ANT. C.C.E.B. # 195) | OFICIAL | 0.00% | 0.00% | 0.00% | 38.46% | 61.54% | 26 | 0.00% |
| 213 | INST. EDUC. DIST. LAS GRANJAS | OFICIAL | 0.00% | 0.00% | 0.00% | 38.46% | 61.54% | 26 | 0.00% |

Continúa

Cuadro 4: Proporción de estudiantes que clasificaron en los niveles B1 y B+ en la promoción de cada colegio de Barranquilla (2013)

| Puesto | Institución | Naturaleza | B+ | B1 | A2 | A1 | A- | N* | Sum B1B+ |
|--------|---|------------|-------|-------|-------|--------|--------|-----|----------|
| 214 | INSTITUCION EDUCATIVA DISTRITAL VILLANUEVA | OFICIAL | 0.00% | 0.00% | 0.00% | 36.84% | 63.16% | 19 | 0.00% |
| 215 | INST. EDUC. EL CORAZON DEL SANTUARIO (ANT. CEB #012) | OFICIAL | 0.00% | 0.00% | 0.00% | 36.00% | 64.00% | 25 | 0.00% |
| 216 | LIC LOS COMUNEROS | NO OFICIAL | 0.00% | 0.00% | 0.00% | 35.14% | 64.86% | 37 | 0.00% |
| 217 | COLEGIO DIST. ESTHER DE PELAEZ (ANT. C.E.B. # 003) | OFICIAL | 0.00% | 0.00% | 0.00% | 34.78% | 65.22% | 23 | 0.00% |
| 218 | INST. EDUC. DIST. PINAR DEL RIO (ANT. C.E.B. # 146) | OFICIAL | 0.00% | 0.00% | 0.00% | 34.62% | 65.38% | 26 | 0.00% |
| 219 | I.E.D. PUERTA DE ORO FE Y ALEGRÍA - SEDE PRINCIPAL | OFICIAL | 0.00% | 0.00% | 0.00% | 34.62% | 65.38% | 26 | 0.00% |
| 220 | COLEGIO DIST. DE EDUC. COOPERATIVA Y PARA EL TRABAJO - C.E.B | OFICIAL | 0.00% | 0.00% | 0.00% | 34.38% | 65.62% | 32 | 0.00% |
| 221 | INST. EDUC. DIST. LA MILAGROSA FE Y ALEGRIA (ANT. C.E.B. # 164) | OFICIAL | 0.00% | 0.00% | 0.00% | 33.33% | 66.67% | 81 | 0.00% |
| 222 | LOS ROSALES SEDE 2 | OFICIAL | 0.00% | 0.00% | 0.00% | 31.58% | 68.42% | 57 | 0.00% |
| 223 | CENT POPULAR ATANASIO GIRARDOT | NO OFICIAL | 0.00% | 0.00% | 0.00% | 31.25% | 68.75% | 16 | 0.00% |
| 224 | CENTRO DE EDUCACION BASICA Y MEDIA NO 176 | OFICIAL | 0.00% | 0.00% | 0.00% | 28.81% | 71.19% | 59 | 0.00% |
| 225 | COL DE LOS PENSIONADOS DE LA POLICIA NACIONAL ESPERANZA Y PAZ | NO OFICIAL | 0.00% | 0.00% | 0.00% | 28.57% | 71.43% | 14 | 0.00% |
| 226 | INST. EDUC. DIST. PARA EL DESARROLLO HUMANO MARIA CANO (ANT. CEB #079) | OFICIAL | 0.00% | 0.00% | 0.00% | 28.33% | 71.67% | 60 | 0.00% |
| 227 | INST. EDUC. DIST. ARTE Y TECNOLOGIA ESTHER FORERO (ANT. C.E.B. # 126) | OFICIAL | 0.00% | 0.00% | 0.00% | 28.12% | 71.88% | 32 | 0.00% |
| 228 | COLEGIO DISTRITAL NUEVO BOSQUE (ANT. C.E.B. #071) | OFICIAL | 0.00% | 0.00% | 0.00% | 27.66% | 72.34% | 94 | 0.00% |
| 229 | I.E.D. ALFREDO CORREA DE ANDREIS - SEDE PRINCIPAL | OFICIAL | 0.00% | 0.00% | 0.00% | 27.59% | 72.41% | 58 | 0.00% |
| 230 | INST. CULTURAL LAS MALVINAS (ANT. C.E.B #175) | OFICIAL | 0.00% | 0.00% | 0.00% | 26.32% | 73.68% | 38 | 0.00% |
| 231 | INST. EDUC. DIST. DEL DESARROLLO HUMANO Y CULTURAL DEL CARIBE | OFICIAL | 0.00% | 0.00% | 0.00% | 25.93% | 74.07% | 27 | 0.00% |
| 232 | LIC MIXTO DEL VALLE EDUC.FORMAL PARA ADULTOS | NO OFICIAL | 0.00% | 0.00% | 0.00% | 25.81% | 74.19% | 31 | 0.00% |
| 233 | C.C.E.B. # 187 CIVICO 7 DE ABRIL | OFICIAL | 0.00% | 0.00% | 0.00% | 25.71% | 74.29% | 35 | 0.00% |
| 234 | C.E.B. # 027 | OFICIAL | 0.00% | 0.00% | 0.00% | 25.00% | 75.00% | 56 | 0.00% |
| 235 | COL METROPOLITANO DEL SUR MIXTO | NO OFICIAL | 0.00% | 0.00% | 0.00% | 25.00% | 75.00% | 12 | 0.00% |
| 236 | COL SAN GABRIEL | NO OFICIAL | 0.00% | 0.00% | 0.00% | 25.00% | 75.00% | 16 | 0.00% |
| 237 | COLEGIO LAS AMERICAS | NO OFICIAL | 0.00% | 0.00% | 0.00% | 25.00% | 75.00% | 12 | 0.00% |
| 238 | INSTITUCION EDUCATIVA EL CONCORDE | OFICIAL | 0.00% | 0.00% | 0.00% | 25.00% | 75.00% | 40 | 0.00% |
| 239 | INSTITUCION EDUCATIVA DISTRITAL BRISAS DEL RIO | OFICIAL | 0.00% | 0.00% | 0.00% | 23.81% | 76.19% | 21 | 0.00% |
| 240 | INST. EDUC. DIST. EL VALLE (ANT. C.C.E.B. # 189) | OFICIAL | 0.00% | 0.00% | 0.00% | 23.33% | 76.67% | 30 | 0.00% |
| 241 | NUEVO COLEGIO DEL BARRIO MONTES - SEDE PRINCIPAL | OFICIAL | 0.00% | 0.00% | 0.00% | 23.08% | 76.92% | 52 | 0.00% |
| 242 | INST. EDUC. DIST. MUNDO BOLIVARIANO (ANT. C.C.E.B. # 185) | OFICIAL | 0.00% | 0.00% | 0.00% | 22.86% | 77.14% | 105 | 0.00% |
| 243 | INST. EDUC. DIST. TEC. COOPERATIVO JESUS MISERICORDIOSO (ANT. C.E.B. # 138) | OFICIAL | 0.00% | 0.00% | 0.00% | 22.73% | 77.27% | 44 | 0.00% |
| 244 | INSTITUCION EDUCATIVA DISTRITAL CARRIZAL | OFICIAL | 0.00% | 0.00% | 0.00% | 21.05% | 78.95% | 38 | 0.00% |
| 245 | INST. EDUC. DIST. LA LUZ (ANT. C.E.B. # 008) | OFICIAL | 0.00% | 0.00% | 0.00% | 20.97% | 79.03% | 62 | 0.00% |
| 246 | INSTITUCION EDUCATIVA DISTRITAL BETSABE ESPINOSA | OFICIAL | 0.00% | 0.00% | 0.00% | 20.73% | 79.27% | 82 | 0.00% |
| 247 | CENT.EDUC.ESPIRITU SANTO | NO OFICIAL | 0.00% | 0.00% | 0.00% | 20.37% | 79.63% | 54 | 0.00% |
| 248 | CORP EDUC SAN VICENTE DE PAUL | NO OFICIAL | 0.00% | 0.00% | 0.00% | 19.23% | 80.77% | 26 | 0.00% |
| 249 | INSTITUTO TÉCNICO DE BARRANQUILLA - AOTEC - SEDE PRINCIPAL | NO OFICIAL | 0.00% | 0.00% | 0.00% | 18.92% | 81.08% | 37 | 0.00% |

Continúa

Cuadro 4: Proporción de estudiantes que clasificaron en los niveles B1 y B+ en la promoción de cada colegio de Barranquilla (2013)

| Puesto | Institución | Naturaleza | B+ | B1 | A2 | A1 | A- | N* | Sum B1B+ |
|--------|---|------------|-------|-------|-------|--------|--------|-----|----------|
| 250 | INST. EDUC. DIST. JESUS DE NAZARETH SEDE 1 | OFICIAL | 0.00% | 0.00% | 0.00% | 18.67% | 81.33% | 75 | 0.00% |
| 251 | INST. EDUC. DIST. AMERICA LATINA - SEDE PRINCIPAL | OFICIAL | 0.00% | 0.00% | 0.00% | 18.18% | 81.82% | 11 | 0.00% |
| 252 | INST. EDUC. DIST. SANTIAGO ALBERIONE (ANT. C.E.B. # 039) | OFICIAL | 0.00% | 0.00% | 0.00% | 17.81% | 82.19% | 73 | 0.00% |
| 253 | ESC MIXTA DOMINGO SABIO MODESTO | NO OFICIAL | 0.00% | 0.00% | 0.00% | 16.67% | 83.33% | 12 | 0.00% |
| 254 | INSTITUCIÓN EDUCATIVA DISTRITAL DAVID SANCHEZ JULIAO - SEDE PRINCIPAL | OFICIAL | 0.00% | 0.00% | 0.00% | 15.79% | 84.21% | 19 | 0.00% |
| 255 | INST. EDUC. DIST. JOSE MARIA VELAZ (ANT. C.C.E.B. # 188) | OFICIAL | 0.00% | 0.00% | 0.00% | 15.62% | 84.38% | 32 | 0.00% |
| 256 | INSTITUCION EDUCATIVA TECNICO AGROPECUARIA DE TUBARA | OFICIAL | 0.00% | 0.00% | 0.00% | 15.25% | 84.75% | 59 | 0.00% |
| 257 | INST. EDUC. DIST. SAN MIGUEL ARCANGEL (ANT. C.C.E.B #210) | OFICIAL | 0.00% | 0.00% | 0.00% | 15.00% | 85.00% | 80 | 0.00% |
| 258 | INST TEC. DE ARTES Y OFICIOS CARL-ROS | NO OFICIAL | 0.00% | 0.00% | 0.00% | 14.29% | 85.71% | 35 | 0.00% |
| 259 | CORP.CENTROREGIONAL(COCERCAS) | NO OFICIAL | 0.00% | 0.00% | 0.00% | 14.12% | 85.88% | 170 | 0.00% |
| 260 | COLEGIO COMUNITARIO DIST. VILLA DEL CARMEN (C.C.E.B. #183) | OFICIAL | 0.00% | 0.00% | 0.00% | 13.33% | 86.67% | 45 | 0.00% |
| 261 | INST. EDUC. DIST. DE DESARROLLO HUMANISTA Y EMPRESARIAL BILL GATES | OFICIAL | 0.00% | 0.00% | 0.00% | 13.33% | 86.67% | 15 | 0.00% |
| 262 | INSTITUTO LAS FLORES | NO OFICIAL | 0.00% | 0.00% | 0.00% | 10.53% | 89.47% | 19 | 0.00% |
| 263 | COLEGIO FORMAL PARA ADULTOS (ADONIS) | NO OFICIAL | 0.00% | 0.00% | 0.00% | 8.75% | 91.25% | 80 | 0.00% |
| 264 | INST. EDUC. DIST. LA ESMERALDA | OFICIAL | 0.00% | 0.00% | 0.00% | 8.54% | 91.46% | 82 | 0.00% |
| 265 | INSTITUCION EDUCATIVA DISTRITAL # 017 - SEDE 1 | OFICIAL | 0.00% | 0.00% | 0.00% | 5.26% | 94.74% | 19 | 0.00% |
| 266 | LICEO MIXTO DEL ATLANTICO - SEDE PRINCIPAL | NO OFICIAL | 0.00% | 0.00% | 0.00% | 5.26% | 94.74% | 19 | 0.00% |
| 267 | INST. EDUC. DIST. SALVADOR SUAREZ SUAREZ (ANT. CEB. #067) | OFICIAL | 0.00% | 0.00% | 0.00% | 0.00% | 35.71% | 14 | 0.00% |

Fuente: Instituto Colombiano para la Evaluación de la Educación (ICFES) - Cálculos Cienfi.