



NIVEL DE INGLÉS EN LOS COLEGIOS DE BARRANQUILLA

UN RANKING SEGÚN SABER11

Año 2013
ISSN: XXXX-XXXX
Volúmen 1 - Número 2

Ranking de Bilingüismo según Saber 11

Año 2013

ISSN: XXXX-XXXX

Volúmen 1- Número 2

Periodicidad: Anual

Cali: Universidad Icesi.

Autores

Julio C. Alonso, Ph.D.- jcalonso@icesi.edu.co

Fiorella Tapia Pizo - fjtapia@icesi.edu.co

Ranking de Bilingüismo según Saber 11

Universidad Icesi

©Derechos Reservados

www.icesi.edu.co/cienfi

Rector

Francisco Piedrahita

Secretaria General

María Cristina Navia

Director Académico

José Hernando Bahamón

Diseño de carátula

Arturo Gómez

Tabla de contenido

Nivel de inglés en los colegios de Barranquilla: Un ranking según la prueba SABER 11.....	1
20 colegios con mayor proporción de estudiantes en B1 y B+.....	3
Colegios oficiales.....	5
Referencias.....	7
Anexos.....	8

Nivel de inglés en los colegios de Barranquilla: Un ranking según la prueba SABER 11

La Comisión Económica para América Latina y el Caribe (CEPAL) construye el Escalafón de Competitividad de los Departamentos de Colombia, según este escalafón el departamento del Valle del Cauca refleja un nivel de competitividad líder, sin embargo se encuentra rezagado en comparación a Bogotá y Antioquia, especialmente en lo que se refiere al capital humano. Para el Gobierno Nacional el bilingüismo está siendo considerado un factor importante para alcanzar la competitividad. Un ejemplo de esto es el Plan Nacional de Bilingüismo, el cual busca “lograr ciudadanos y ciudadanas capaces de comunicarse en inglés, de tal forma que puedan insertar al país en los procesos de comunicación universal, en la economía global y en la apertura cultural, con estándares internacionalmente comparables” (Ministerio de Educación Nacional, 2004). En este documento se presenta un ranking de colegios de Barranquilla de acuerdo con el desempeño de sus estudiantes de grado 11 en el componente de inglés de la prueba SABER 11. El ranking y los resultados que aquí se muestran tienen la intención de llamar la atención sobre la necesidad de convertir el bilingüismo en un tema prioritario en la agenda pública. Además es nuestra intención brindar información a padres de familia, estudiantes de grado 11, profesores y personal administrativo de las instituciones educativas sobre el desempeño de sus instituciones en el tema de inglés.

Cada año, los estudiantes de último grado de todos los colegios de Colombia deben presentar la prueba Saber 11 como requisito para grado. Esta prueba, entre otros componentes, evalúa el nivel de inglés que tienen los potenciales bachilleres del país. Para hacerlo, el Instituto Colombiano para la Evaluación de la Educación (ICFES), ha adaptado el marco de medición del dominio de un idioma formulado por el Marco Común Europeo de Referencia para las Lenguas (MCERL). El MCERL se ha convertido en una guía estandarizada y comúnmente aceptada en muchos países del mundo para medir la competencia de quienes aprenden una lengua. El MCERL permite clasificar al usuario de una lengua de acuerdo con 4 categorías, como se muestra en el Cuadro 1.

Cuadro 1: Niveles de referencia del MCERL, Nacional y clasificación en la prueba SABER 11

Clasificación del Usuario	Nivel MCERL	Equivalencia en Colombia	Nivel en Saber 11
			A-
Usuario Básico	A1	Principiante	A1
	A2	Básico	A2
Usuario Independiente	B1	Pre-Intermedio	B1
	B2	Intermedio	
Usuario Competente	C1	Pre-Avanzado	B+
	C2	Avanzado	

Fuente: Adaptado a partir de Alonso, Casasbuenas, Gallo y Torres (2012)

Según los datos del ICFES, para 2013, 19705 estudiantes presentaron la prueba SABER 11 en Barranquilla ¹. Estos estudiantes, estaban asociados a 302 colegios²(colegios con más de 10 estudiantes que tomaron la prueba): 134 no oficiales y 168 oficiales. Para el cálculo de este ranking, empleamos la base de datos del ICFES del respectivo año

¹951 estudiantes tomaron la prueba en el primer semestre del año (estudiantes del calendario B) y 18754 en el segundo semestre (estudiantes del calendario A)

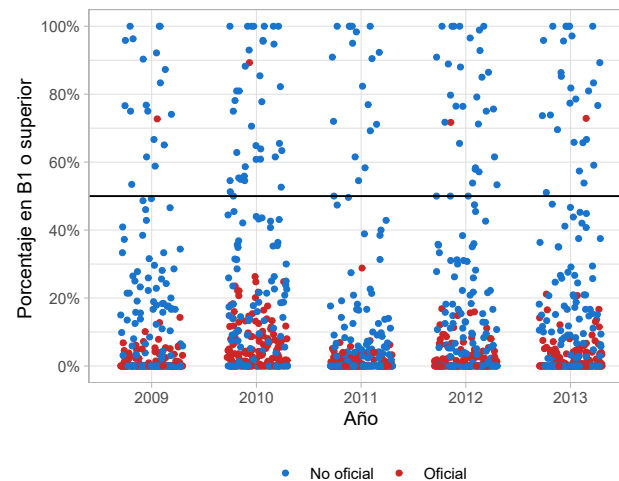
²Por “colegio” se entiende como una sede que cuenta con un código DANE.

en la que se cuenta con el microdato de todos los estudiantes que presentaron la prueba. La información permite discriminar la institución educativa a la que pertenece, así como el municipio donde se encuentra ubicado cada colegio. Este documento, presenta el ranking de todos los colegios Barranquilla, excepto aquellos que presentaron menos de 10 estudiantes a la prueba.

Por otra parte, el Plan Nacional de Bilingüismo, aunque ha tenido cambios en los últimos años, establece que el nivel deseado de egreso de los estudiantes de educación media, debe ser B1. Tanto los Derechos Básicos de Aprendizaje (DBA) de los estudiantes como los estándares y el currículo sugerido para la enseñanza del inglés en los colegios, proponen tareas de enseñanza en este nivel al finalizar el bachillerato. De igual manera, los descriptores de las competencias esperadas al finalizar la educación media hacen referencia a competencias comunicativas del nivel B1; adicionalmente, el Programa Nacional de Inglés 2015-2025 Colombia very well! se ha fijado la meta de que el 50% de los estudiantes a 2025 alcance el nivel B1 (Ministerio de Educación Nacional, 2013).

La figura 1 representa con un punto a cada institución educativa, en rojo están las instituciones oficiales y en azul las instituciones no oficiales. Se observa que para todos los años de estudio, las instituciones que tienen más del 50% de sus estudiantes en niveles B1 o superior son no oficiales con unas pocas excepciones en el año 2010 y 2015 en adelante, en el 2013, la institución oficial con mayor proporción de estudiantes en niveles B1 o superior clasifica el 72.88% de sus estudiantes. Es evidente que gran parte de las instituciones educativas se encuentran lejos de cumplir la meta de que el 50% de los estudiantes alcance el nivel B1.

Figura 1: Proporción de estudiantes clasificados igual o por encima del nivel B1 para los años 2009-2013 de acuerdo con la naturaleza de la institución educativa.



Fuente: Cálculos propios a partir de información del ICFES.

Este documento tiene como objetivo presentar un ranking del desempeño de los graduados de los colegios de Barranquilla empleando la información de la prueba Saber 11. El ranking se construye ordenando las instituciones de educación de acuerdo con la suma de las proporciones de estudiantes clasificados en B1 y B+. En caso de tener la misma proporción, el colegio que tenga mayor proporción en B+, se ubica en el mejor puesto. En la siguiente sección se presenta el ranking de colegios no oficiales y posteriormente el de colegios oficiales. En el anexo de este informe se presenta el listado completo de colegios.

20 colegios con mayor proporción de estudiantes en B1 y B+

El cuadro 2 presenta los resultados de los primeros 20 colegios de Barranquilla (Ver ranking completo en Anexos), el Colegio Karl C Parrish ocupa el primer lugar, pues clasifica el 100% de sus estudiantes B1 y B+, siendo los de B+ el 79.59%. El Colegio Altamira y el Colegio Británico Internacional ocuparon el segundo y tercer lugar con el 77.78% y 76.67% de estudiantes clasificados en B+ respectivamente. De los 20 primeros colegios, 6 clasifican el 100% de estudiantes en B1 y B+ y todos son colegios no oficiales.

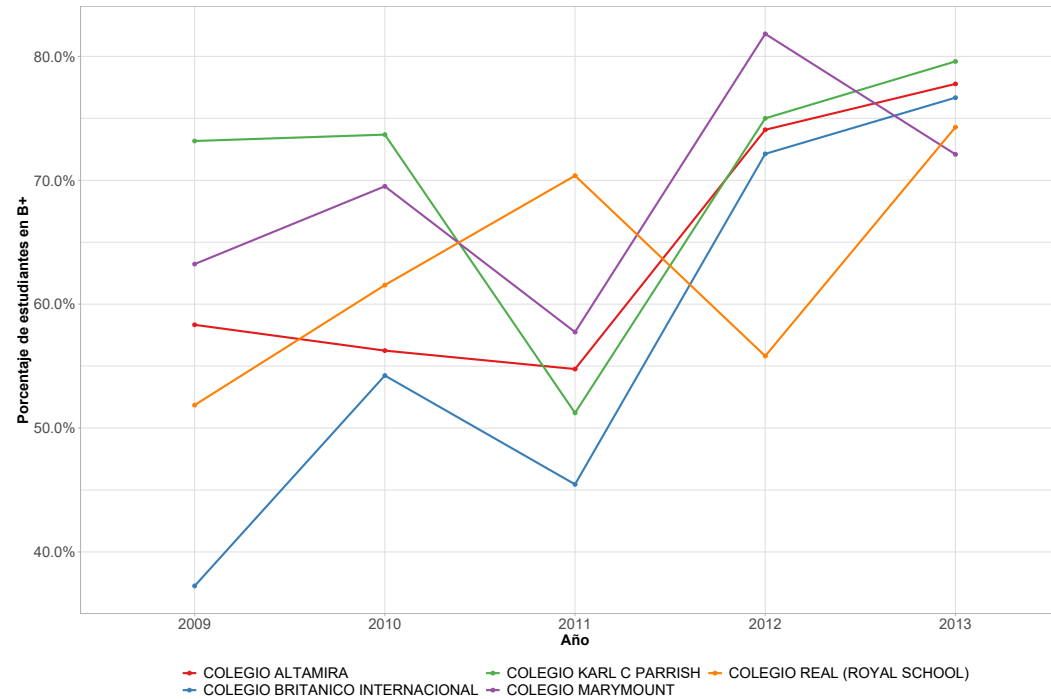
Cuadro 2: 20 colegios con mayor proporción de estudiantes clasificados en los niveles B1 y B+ en 2013

Puesto	Institución	Naturaleza	B+	B1	A2	A1	A-	N*	Sum B1B+
1	COLEGIO KARL C PARRISH	NO OFICIAL	79.59%	20.41%	0.00%	0.00%	0.00%	49	100.00%
2	COLEGIO ALTAMIRA	NO OFICIAL	77.78%	22.22%	0.00%	0.00%	0.00%	45	100.00%
3	COLEGIO BRITANICO INTERNACIONAL	NO OFICIAL	76.67%	23.33%	0.00%	0.00%	0.00%	60	100.00%
4	COLEGIO REAL (ROYAL SCHOOL)	NO OFICIAL	74.29%	25.71%	0.00%	0.00%	0.00%	35	100.00%
5	COLEGIO MARYMOUNT	NO OFICIAL	72.09%	27.91%	0.00%	0.00%	0.00%	86	100.00%
6	INTERNATIONAL BERCKLEY SCHOOL	NO OFICIAL	54.00%	46.00%	0.00%	0.00%	0.00%	50	100.00%
7	CORP CULT COL ALEMAN	NO OFICIAL	60.00%	37.14%	0.00%	2.86%	0.00%	70	97.14%
8	F.E INST EXPERIMENTAL DEL ATLANTICO JOSE CELESTINO MUTIS	NO OFICIAL	37.50%	58.33%	4.17%	0.00%	0.00%	24	95.83%
9	COLEGIO LYNDON B. JOHNSON	NO OFICIAL	43.48%	52.17%	4.35%	0.00%	0.00%	23	95.65%
10	AMERICAN SCHOOL	NO OFICIAL	42.86%	46.43%	10.71%	0.00%	0.00%	28	89.29%
11	COLEGIO CRISTIANO J. VENDER MURPHY	NO OFICIAL	31.82%	54.55%	9.09%	4.55%	0.00%	22	86.36%
12	NUEVO COL DEL PRADO	NO OFICIAL	34.43%	50.82%	11.48%	3.28%	0.00%	61	85.25%
13	CENTRO EDUCATIVO DAVID PERKINS	NO OFICIAL	50.00%	33.33%	8.33%	8.33%	0.00%	12	83.33%
14	CENTRO EDUCATIVO BOSTON INTERNACIONAL	NO OFICIAL	27.27%	54.55%	9.09%	9.09%	0.00%	11	81.82%
15	COL NUESTRA SEÑORA DEL BUEN CONSEJO	NO OFICIAL	42.86%	38.10%	16.19%	2.86%	0.00%	105	80.95%
16	COLEGIO ANGLOCOLOMBIA	NO OFICIAL	28.57%	50.00%	7.14%	14.29%	0.00%	14	78.57%
17	INST PARA EL DESARROLLO DEL POTENCIAL HUMANO	NO OFICIAL	35.85%	41.51%	16.98%	5.66%	0.00%	53	77.36%
18	COL COMPAÑIA DE MARIA LA ENSEÑANZA	NO OFICIAL	34.44%	42.22%	16.67%	6.67%	0.00%	90	76.67%
19	COL DE SAN JOSE	NO OFICIAL	26.14%	47.73%	21.59%	4.55%	0.00%	88	73.86%
20	COL INTERAMERICANO LTDA	NO OFICIAL	10.53%	63.16%	5.26%	15.79%	5.26%	19	73.68%

Fuente: Cálculos propios a partir de información del ICFES.

Por otra parte, la figura 2 muestra la evolución del desempeño en el nivel de inglés B+ de los primeros cinco colegios de este ranking, donde se ve reflejada la variabilidad de la proporción de estudiantes en B+ que tienen estos colegios a través de los años. La proporción de estudiantes en B+ se redujo en 1 de las mejores instituciones del 2013, respecto al año anterior.

Figura 2: Evolución de desempeño en nivel de inglés B+ de los primeros cinco colegios.



Fuente: Cálculos propios a partir de información del ICFES.

Colegios oficiales

En el cuadro 3 se presentan los 20 colegios oficiales de Barranquilla con mejores resultados, el Institucion Educativa Distrital Alexander Von Humboldt ocupa el primer lugar, clasificando el 72.88% de sus estudiantes B1 y B+, siendo los de B+ el 35.59%. La Institucion Educativa Distrital Betania Norte y la Institucion Educativa Distrital Jorge Nicolas Abello ocuparon el segundo y tercer lugar con el 1.92% y 2.44% de estudiantes clasificados en B+ respectivamente. De acuerdo con lo presentado y según el cuadro 3, la Institucion Educativa Distrital Alexander Von Humboldt quien ocupa el primer lugar, está 22.88 puntos porcentuales por encima de la meta del 50%, 1 de las instituciones oficiales cumplen con la meta del 50%.

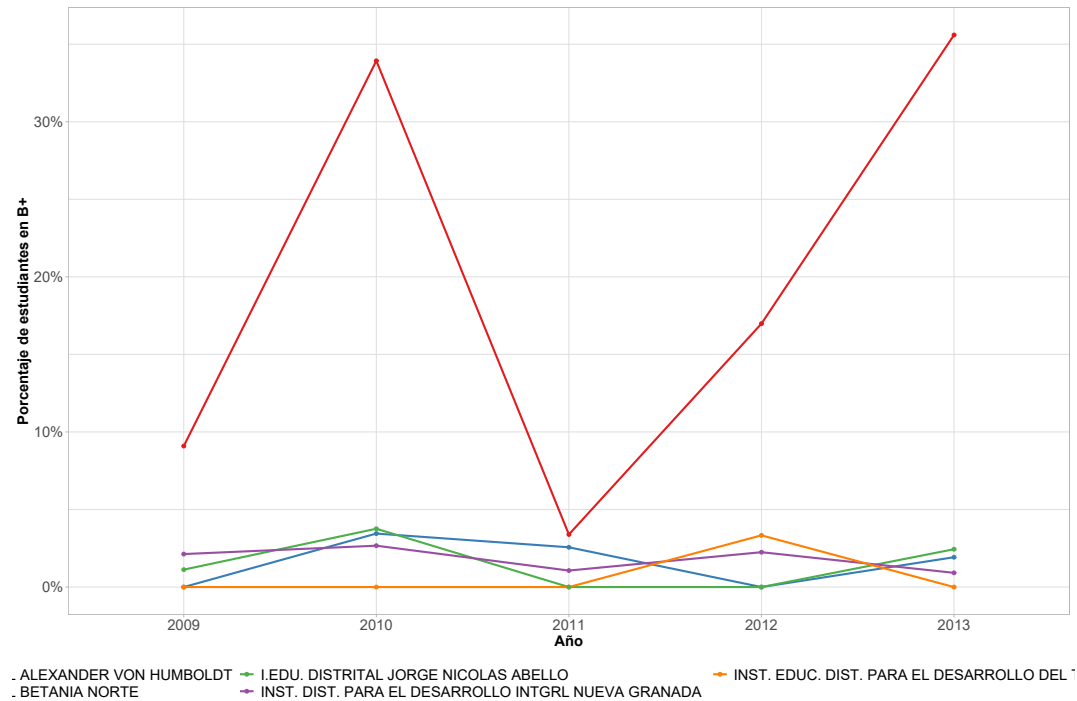
Cuadro 3: 20 colegios oficiales con mayor proporción de estudiantes clasificados en los niveles B1 y B+ en 2013

Puesto	Institución	B+	B1	A2	A1	A-	N*	Sum B1B+	Puesto general
1	INSTITUCION EDUCATIVA DISTRITAL ALEXANDER VON HUMBOLDT	35.59%	37.29%	10.17%	16.95%	0.00%	59	72.88%	21
2	INSTITUCION EDUCATIVA DISTRITAL BETANIA NORTE	1.92%	19.23%	15.38%	50.00%	13.46%	52	21.15%	52
3	INSTITUCION EDUCATIVA DISTRITAL JORGE NICOLAS ABELLO	2.44%	18.29%	14.63%	47.56%	17.07%	82	20.73%	56
4	INST. EDUC. DIST. PARA EL DESARROLLO DEL TALENTO HUMANO - SEDE 2	0.00%	16.67%	13.89%	52.78%	16.67%	36	16.67%	63
5	INST. DIST. PARA EL DESARROLLO INTGRL NUEVA GRANADA	0.92%	15.60%	15.60%	38.53%	29.36%	109	16.51%	67
6	ESCUELA NORMAL SUPERIOR DEL DISTRITO BARRANQUILLA	2.24%	11.94%	20.15%	50.00%	15.67%	134	14.18%	73
7	I.E. SAN NICOLAS DE TOLENTINO	0.00%	13.04%	8.70%	65.22%	13.04%	23	13.04%	77
8	INST. EDUC. SOFIA CAMARGO DE LLERAS	2.02%	10.10%	13.13%	50.51%	24.24%	198	12.12%	78
9	ESCUELA NORMAL SUPERIOR LA HACIENDA	1.15%	10.34%	10.34%	48.85%	29.31%	174	11.49%	81
10	INSTITUCION EDUCATIVA TECNICO INDUSTRIAL BLAS TORRES DE LA TORRE	0.51%	8.59%	8.08%	51.01%	31.82%	198	9.09%	89
11	INSTITUCION EDUCATIVA DISTRITAL FUNDACION PIES DESCALZOS	0.00%	8.00%	13.33%	49.33%	29.33%	75	8.00%	94
12	INSTITUCION EDUCATIVA DISTRITAL LOS LAURELES	0.00%	7.50%	5.00%	37.50%	50.00%	40	7.50%	96
13	INST. EDUC. DIST. EL PARAISO	0.00%	7.41%	7.41%	44.44%	40.74%	27	7.41%	97
14	INSTITUCION EDUCATIVA DISTRITAL CAMILO TORRES TENORIO	0.00%	7.14%	0.00%	53.57%	39.29%	28	7.14%	98
15	COLEGIO MAYOR DE BARRANQUILLA Y DEL CARIBE - SEDE 1	1.48%	5.19%	8.15%	43.70%	41.48%	135	6.67%	99
16	INSTITUCION EDUCATIVA DISTRITAL JAVIER SANCHEZ - SEDE 1	0.00%	6.45%	3.23%	51.61%	38.71%	31	6.45%	102
17	INST. EDUC. DIST. DE FORMACION INTGRL	0.00%	6.00%	10.00%	52.00%	32.00%	50	6.00%	105
18	INSTITUCION EDUCATIVA DISTRITAL JOSE EUSEBIO CARO	0.00%	5.58%	3.55%	35.53%	55.33%	197	5.58%	107
19	INST TECNICO NACIONAL DE COMERCIO SEDE 1	0.91%	4.57%	8.54%	48.17%	37.80%	328	5.49%	108
20	I E POLITECNICO DE SOLEDAD	0.32%	4.76%	8.89%	55.24%	30.79%	315	5.08%	109

Fuente: Cálculos propios a partir de información del ICFES.

La evolución de la proporción de estudiantes clasificados en B+ de los cinco colegios oficiales mejor ubicados en el ranking se observa en la figura 3. Ningún colegio oficial en el 2013 logra clasificar más del 2% de sus estudiantes en B+ y 2 de 5 redujeron la proporción de estudiantes clasificados en B+ en el 2013, respecto al año anterior.

Figura 3: Evolución de desempeño en nivel de inglés B+ de los primeros cinco colegios oficiales.



Fuente: Cálculos propios a partir de información del ICFES.

Referencias

Alonso JC, Casasbuenas P, Gallo BE, Torres G. Bilingüismo en Santiago de Barranquilla: Análisis de los resultados de las Pruebas SABER 11 y SABER PRO. Cali: Universidad Icesi; 2012.

Ministerio de Educación Nacional. (2004). *Programa Nacional de Bilingüismo Colombia 2004-2019*. Ministerio de Educación Nacional, Bogotá.

Ramirez, J. C., & De Aguas, J. (2015). *Escalafón de la competitividad de los departamentos de Colombia, 2015*. Naciones Unidas (Serie Ed.), *Estudios y Perspectivas*, 34. *Santiago de Chile: CEPAL*

Ministerio de educación Nacional. (2013) *Programa Nacional de inglés: Colombia very well!*

Anexo: Ranking para todos los colegios de Barranquilla 2013

Cuadro 4: Proporción de estudiantes que clasificaron en los niveles B1 y B+ en la promoción de cada colegio de Cali (2013)

Puesto	Institucion	Naturaleza	B+	B1	A2	A1	A-	N*	Sum B1B+
1	COLEGIO KARL C PARRISH	NO OFICIAL	79.59%	20.41%	0.00%	0.00%	0.00%	49	100.00%
2	COLEGIO ALTAMIRA	NO OFICIAL	77.78%	22.22%	0.00%	0.00%	0.00%	45	100.00%
3	COLEGIO BRITANICO INTERNACIONAL	NO OFICIAL	76.67%	23.33%	0.00%	0.00%	0.00%	60	100.00%
4	COLEGIO REAL (ROYAL SCHOOL)	NO OFICIAL	74.29%	25.71%	0.00%	0.00%	0.00%	35	100.00%
5	COLEGIO MARYMOUNT	NO OFICIAL	72.09%	27.91%	0.00%	0.00%	0.00%	86	100.00%
6	INTERNATIONAL BERCKLEY SCHOOL	NO OFICIAL	54.00%	46.00%	0.00%	0.00%	0.00%	50	100.00%
7	CORP CULT COL ALEMAN	NO OFICIAL	60.00%	37.14%	0.00%	2.86%	0.00%	70	97.14%
8	F.E INST EXPERIMENTAL DEL ATLANTICO JOSE CELESTINO MUTIS	NO OFICIAL	37.50%	58.33%	4.17%	0.00%	0.00%	24	95.83%
9	COLEGIO LYNDON B. JOHNSON	NO OFICIAL	43.48%	52.17%	4.35%	0.00%	0.00%	23	95.65%
10	AMERICAN SCHOOL	NO OFICIAL	42.86%	46.43%	10.71%	0.00%	0.00%	28	89.29%
11	COLEGIO CRISTIANO J. VENDER MURPHY	NO OFICIAL	31.82%	54.55%	9.09%	4.55%	0.00%	22	86.36%
12	NUEVO COL DEL PRADO	NO OFICIAL	34.43%	50.82%	11.48%	3.28%	0.00%	61	85.25%
13	CENTRO EDUCATIVO DAVID PERKINS	NO OFICIAL	50.00%	33.33%	8.33%	8.33%	0.00%	12	83.33%
14	CENTRO EDUCATIVO BOSTON INTERNACIONAL	NO OFICIAL	27.27%	54.55%	9.09%	9.09%	0.00%	11	81.82%
15	COL NUESTRA SEÑORA DEL BUEN CONSEJO	NO OFICIAL	42.86%	38.10%	16.19%	2.86%	0.00%	105	80.95%
16	COLEGIO ANGLOCOLOMBIA	NO OFICIAL	28.57%	50.00%	7.14%	14.29%	0.00%	14	78.57%
17	INST PARA EL DESARROLLO DEL POTENCIAL HUMANO	NO OFICIAL	35.85%	41.51%	16.98%	5.66%	0.00%	53	77.36%
18	COL COMPAÓ?A DE MARIA LA ENSEÓANZA	NO OFICIAL	34.44%	42.22%	16.67%	6.67%	0.00%	90	76.67%
19	COL DE SAN JOSE	NO OFICIAL	26.14%	47.73%	21.59%	4.55%	0.00%	88	73.86%
20	COL INTERAMERICANO LTDA	NO OFICIAL	10.53%	63.16%	5.26%	15.79%	5.26%	19	73.68%
21	I.EDU. DISTRITAL ALEXANDER VON HUMBOLDT	OFICIAL	35.59%	37.29%	10.17%	16.95%	0.00%	59	72.88%
22	COLEGIO LA MEDALLA MILAGROSA	NO OFICIAL	13.04%	56.52%	26.09%	4.35%	0.00%	23	69.57%
23	I.EDU. ASPAEN GIMNASIO ALTAMAR BILINGUE	NO OFICIAL	50.00%	16.67%	0.00%	33.33%	0.00%	12	66.67%
24	FIRST BAPTIST SCHOOL	NO OFICIAL	16.46%	49.37%	20.25%	13.92%	0.00%	79	65.82%
25	COLEGIO DEL SAGRADO CORAZON	NO OFICIAL	30.29%	35.43%	17.14%	14.29%	2.86%	175	65.71%
26	COL DEL SAGRADO CORAZON	NO OFICIAL	18.18%	40.91%	18.18%	18.18%	4.55%	66	59.09%
27	COLEGIO LICEO DE CERVANTES	NO OFICIAL	24.59%	32.79%	24.59%	16.39%	1.64%	61	57.38%
28	FUNDACIÓN EDUCATIVA MADRE BUTLER	NO OFICIAL	7.69%	46.15%	7.69%	38.46%	0.00%	13	53.85%
29	COL EUCARISTICO DE LA MERCED	NO OFICIAL	10.64%	40.43%	27.66%	17.02%	4.26%	47	51.06%
30	COLEGIO NUESTRA SEÑORA DE NAZARETH	NO OFICIAL	9.52%	38.10%	23.81%	19.05%	9.52%	21	47.62%
31	INST BILINGUE DEL NORTE	NO OFICIAL	46.67%	0.00%	13.33%	33.33%	6.67%	15	46.67%
32	COL COLON	NO OFICIAL	14.65%	30.57%	17.83%	31.85%	5.10%	157	45.22%
33	COL NTRA SRA DE LOURDES	NO OFICIAL	17.95%	26.92%	25.64%	23.08%	6.41%	78	44.87%
34	COLEGIO DE MARIA AUXILIADORA	NO OFICIAL	17.81%	26.03%	27.40%	28.77%	0.00%	73	43.84%
35	COL HERMANA VIRGINIA ROSSI	NO OFICIAL	5.80%	36.23%	23.19%	28.99%	5.80%	69	42.03%
36	COL AMERICANO DE BARRANQUILLA	NO OFICIAL	15.10%	26.04%	23.44%	29.17%	6.25%	192	41.15%
37	COLEGIO MAYOR FELIPE DE BORBON	NO OFICIAL	7.41%	33.33%	11.11%	33.33%	14.81%	27	40.74%
38	COLEGIO COLOMBO ESPAÑOL	NO OFICIAL	8.33%	29.17%	20.83%	25.00%	16.67%	24	37.50%
39	ATENEO TEC COMCIAL	NO OFICIAL	6.25%	31.25%	12.50%	50.00%	0.00%	16	37.50%
40	LICEO CAMPESTRE	NO OFICIAL	11.36%	25.00%	20.45%	31.82%	11.36%	44	36.36%
41	COLEGIO BIFFI LA SALLE	NO OFICIAL	15.79%	19.30%	21.05%	35.09%	8.77%	114	35.09%
42	LIC MIX. DE LA COSTA	NO OFICIAL	0.00%	35.00%	20.00%	45.00%	0.00%	20	35.00%
43	COL GUILLERMO CAREY	NO OFICIAL	5.88%	23.53%	38.24%	32.35%	0.00%	34	29.41%
44	COL DE LA SAGRADA FAMILIA	NO OFICIAL	10.13%	18.99%	18.99%	37.97%	13.92%	79	29.11%
45	COL SAN MIGUEL DEL ROSARIO	NO OFICIAL	6.90%	20.69%	15.52%	41.38%	15.52%	58	27.59%
46	CORP EDUCATIVA COLEGIO ITALIANO GALILEO GALILEI	NO OFICIAL	6.67%	20.00%	20.00%	53.33%	0.00%	15	26.67%

Continúa

Cuadro 4: Proporción de estudiantes que clasificaron en los niveles B1 y B+ en la promoción de cada colegio de Cali (2013)

Puesto	Institucion	Naturaleza	B+	B1	A2	A1	A-	N*	Sum B1B+
47	INST SAN JOSE	NO OFICIAL	6.67%	20.00%	8.89%	46.67%	17.78%	45	26.67%
48	COLEGIO JERUSALEM	NO OFICIAL	9.68%	16.13%	9.68%	45.16%	19.35%	31	25.81%
49	INST ARIANO	NO OFICIAL	14.29%	11.43%	22.86%	42.86%	8.57%	35	25.71%
50	INST LA SALLE	NO OFICIAL	6.85%	17.81%	17.12%	42.47%	15.75%	146	24.66%
51	CENTRO DE EDUCACIÓN PARA ADULTOS JERUSALEM	NO OFICIAL	4.44%	20.00%	24.44%	37.78%	13.33%	45	24.44%
52	I.EDU. DISTRITAL BETANIA NORTE	OFICIAL	1.92%	19.23%	15.38%	50.00%	13.46%	52	21.15%
53	COL NAZARETH OLAYA	NO OFICIAL	4.65%	16.28%	16.28%	46.51%	16.28%	43	20.93%
54	COL MILITAR ACOLSURE	NO OFICIAL	4.65%	16.28%	9.30%	48.84%	20.93%	43	20.93%
55	COLEGIO SAN FRANCISCO	NO OFICIAL	2.99%	17.91%	22.39%	43.28%	13.43%	67	20.90%
56	I.EDU. DISTRITAL JORGE NICOLAS ABELLO	OFICIAL	2.44%	18.29%	14.63%	47.56%	17.07%	82	20.73%
57	COL 20 DE JULIO CENTRAL	NO OFICIAL	3.45%	17.24%	10.34%	51.72%	17.24%	29	20.69%
58	COL COMFAMILIAR DEL ATLANTICO	NO OFICIAL	0.00%	20.51%	12.82%	56.41%	10.26%	39	20.51%
59	GIMN CRISTOPHORO COLOMBO	NO OFICIAL	12.50%	6.25%	43.75%	31.25%	6.25%	16	18.75%
60	COL EXTERNADO DE COLOMBIA	NO OFICIAL	0.00%	18.18%	6.06%	42.42%	33.33%	33	18.18%
61	CENT EDUC EL NIÑO JESUS	NO OFICIAL	5.88%	11.76%	29.41%	47.06%	5.88%	17	17.65%
62	COLEGIO SOCIEDAD DE CRISTO	NO OFICIAL	3.45%	13.79%	13.79%	44.83%	24.14%	29	17.24%
63	INST. EDUC. DIST. PARA EL DESARROLLO DEL TALENTO HUMANO - SEDE 2	OFICIAL	0.00%	16.67%	13.89%	52.78%	16.67%	36	16.67%
64	COL DE LA COOP.DE TRABAJADORES DE AVIANCA COOPAVA	NO OFICIAL	0.00%	16.67%	8.33%	25.00%	50.00%	12	16.67%
65	COLEGIO SALEM	NO OFICIAL	0.00%	16.67%	5.56%	55.56%	22.22%	18	16.67%
66	COLEGIO MARYLAND	NO OFICIAL	0.00%	16.67%	0.00%	41.67%	41.67%	12	16.67%
67	INST. DIST. PARA EL DESARROLLO INTGRL NUEVA GRANADA	OFICIAL	0.92%	15.60%	15.60%	38.53%	29.36%	109	16.51%
68	BACHILLERATO TEC AUTODIRIGIDO	NO OFICIAL	0.00%	15.38%	15.38%	53.85%	53.85%	13	15.38%
69	COLEGIO MADRE MARCELINA	NO OFICIAL	6.06%	9.09%	18.18%	39.39%	27.27%	33	15.15%
70	COLEGIO SAN JOSE HERMANISTAS DE LA ANUNCIACION	NO OFICIAL	0.00%	15.15%	12.12%	48.48%	24.24%	33	15.15%
71	COL JORGE ISAACS	NO OFICIAL	0.00%	15.00%	10.00%	60.00%	15.00%	20	15.00%
72	COL NUESTRA SEÑORA DEL PILAR	NO OFICIAL	2.94%	11.76%	11.76%	38.24%	35.29%	34	14.71%
73	ESCUELA NORMAL SUPERIOR DEL DISTRITO BARRANQUILLA	OFICIAL	2.24%	11.94%	20.15%	50.00%	15.67%	134	14.18%
74	COLEGIO ADVENTISTA DEL ATLANTICO MAX TRUMMER	NO OFICIAL	3.45%	10.34%	20.69%	34.48%	31.03%	29	13.79%
75	COL NTRA.SRA. DEL CARMEN	NO OFICIAL	4.35%	9.32%	18.01%	45.96%	22.36%	161	13.66%
76	COL EL DIVINO NIÑO	NO OFICIAL	6.67%	6.67%	13.33%	26.67%	46.67%	15	13.33%
77	I.E. SAN NICOLAS DE TOLENTINO	OFICIAL	0.00%	13.04%	8.70%	65.22%	13.04%	23	13.04%
78	INST. EDUC. SOFIA CAMARGO DE LLERAS	OFICIAL	2.02%	10.10%	13.13%	50.51%	24.24%	198	12.12%
79	CENT EDUC LA SABIDURIA	NO OFICIAL	0.00%	11.76%	11.76%	35.29%	41.18%	17	11.76%
80	COLEGIO NUESTRA SEÑORA DE LAS MERCEDES	NO OFICIAL	6.98%	4.65%	16.28%	53.49%	18.60%	43	11.63%
81	ESCUELA NORMAL SUPERIOR LA HACIENDA	OFICIAL	1.15%	10.34%	10.34%	48.85%	29.31%	174	11.49%
82	COL NAZARETH LUCERO	NO OFICIAL	5.56%	5.56%	16.67%	44.44%	27.78%	18	11.11%
83	FUNDACION COLEGIO CRISTIANO EL SALVADOR	NO OFICIAL	5.26%	5.26%	21.05%	52.63%	15.79%	19	10.53%
84	COL. SALECIANO SAN ROQUE	NO OFICIAL	2.08%	8.33%	20.83%	47.92%	20.83%	48	10.42%
85	BTO. DIVERSIFICADO INCA Y BAS PRIMARIA INCA LTDA.	NO OFICIAL	0.00%	10.00%	17.50%	50.00%	22.50%	40	10.00%
86	COL SAN ALBERTO MAGNO	NO OFICIAL	0.00%	10.00%	13.33%	46.67%	30.00%	30	10.00%
87	LIC IBERO COLOMBIANO	NO OFICIAL	4.76%	4.76%	23.81%	61.90%	4.76%	21	9.52%
88	COL SANTA TERESITA	NO OFICIAL	1.56%	7.81%	21.88%	48.44%	20.31%	64	9.38%
89	I.EDU. TECNICO INDUSTRIAL BLAS TORRES DE LA TORRE	OFICIAL	0.51%	8.59%	8.08%	51.01%	31.82%	198	9.09%
90	SEMINARIO CONCILIAR SAN LUIS BELTRAN	NO OFICIAL	0.00%	9.09%	21.21%	54.55%	15.15%	33	9.09%
91	INST COLOMBIANO DE EDU.PARA EL TALENTO HUMANO ESPECIALIZADO ICETEC	NO OFICIAL	0.00%	9.09%	3.03%	60.61%	27.27%	33	9.09%
92	COLEGIO SANTA CECILIA	NO OFICIAL	0.00%	8.33%	16.67%	41.67%	33.33%	12	8.33%
93	COLEGIO MADRE MARIA SARA ALVARADO	NO OFICIAL	0.00%	8.33%	8.33%	41.67%	41.67%	12	8.33%
94	I.EDU. DISTRITAL FUNDACION PIES DESCALZOS	OFICIAL	0.00%	8.00%	13.33%	49.33%	29.33%	75	8.00%
95	CORP INST LAS AMERICAS - CORPIAMERICAS	NO OFICIAL	0.00%	7.69%	19.23%	42.31%	30.77%	26	7.69%
96	I.EDU. DISTRITAL LOS LAURELES	OFICIAL	0.00%	7.50%	5.00%	37.50%	50.00%	40	7.50%

Continúa

Cuadro 4: Proporción de estudiantes que clasificaron en los niveles B1 y B+ en la promoción de cada colegio de Cali (2013)

Puesto	Institucion	Naturaleza	B+	B1	A2	A1	A-	N*	Sum B1B+
97	INST. EDUC. DIST. EL PARAISO	OFICIAL	0.00%	7.41%	7.41%	44.44%	40.74%	27	7.41%
98	I.EDU. DISTRITAL CAMILO TORRES TENORIO	OFICIAL	0.00%	7.14%	0.00%	53.57%	39.29%	28	7.14%
99	COLEGIO MAYOR DE BARRANQUILLA Y DEL CARIBE - SEDE 1	OFICIAL	1.48%	5.19%	8.15%	43.70%	41.48%	135	6.67%
100	CENT.EDUC.ARQUIDIOCESANO SAN PEDRO APOSTOL	NO OFICIAL	0.00%	6.67%	0.00%	53.33%	40.00%	15	6.67%
101	COL MIXTO EL LUCERO	NO OFICIAL	0.00%	6.67%	0.00%	46.67%	46.67%	15	6.67%
102	I.EDU. DISTRITAL JAVIER SANCHEZ - SEDE 1	OFICIAL	0.00%	6.45%	3.23%	51.61%	38.71%	31	6.45%
103	CENT DE FORMACION HUMANISTICO-MATEMATICAS-ALBERT EINSTEIN	NO OFICIAL	6.25%	0.00%	4.17%	54.17%	35.42%	48	6.25%
104	CENTRO EDUCATIVO PENTECOSTAL	NO OFICIAL	0.00%	6.25%	12.50%	37.50%	43.75%	16	6.25%
105	INST. EDUC. DIST. DE FORMACION INTGRL	OFICIAL	0.00%	6.00%	10.00%	52.00%	32.00%	50	6.00%
106	COL DOMINGO SABIO	NO OFICIAL	1.92%	3.85%	5.77%	50.00%	38.46%	52	5.77%
107	I.EDU. DISTRITAL JOSE EUSEBIO CARO	OFICIAL	0.00%	5.58%	3.55%	35.53%	55.33%	197	5.58%
108	INST TECNICO NACIONAL DE COMERCIO SEDE 1	OFICIAL	0.91%	4.57%	8.54%	48.17%	37.80%	328	5.49%
109	I E POLITECNICO DE SOLEDAD	OFICIAL	0.32%	4.76%	8.89%	55.24%	30.79%	315	5.08%
110	I.EDU. DISTRITAL LA CONCEPCION	OFICIAL	0.00%	5.00%	0.00%	65.00%	30.00%	20	5.00%
111	CENT SOCIAL DON BOSCO	OFICIAL	1.19%	3.57%	8.33%	52.98%	33.93%	168	4.76%
112	COL ARQUIDIOCESANO ENRIQUE NIESSEN	NO OFICIAL	0.00%	4.76%	9.52%	42.86%	42.86%	21	4.76%
113	I.EDU. DISTRITAL MARIA INMACULADA	OFICIAL	1.15%	3.45%	16.09%	59.77%	19.54%	87	4.60%
114	INST. TEC. DE COMERCIO BARRANQUILLA	OFICIAL	0.00%	4.58%	9.92%	62.60%	22.90%	131	4.58%
115	INST EDUCATIVO DISTRITAL CIUDADELA 20 DE JULIO	OFICIAL	2.06%	2.06%	4.12%	56.70%	35.05%	97	4.12%
116	INST. EDUC. DIST. ANTONIO JOSE DE SUCRE	OFICIAL	2.04%	2.04%	4.08%	53.06%	38.78%	49	4.08%
117	I.EDU. DISTRITAL HOGAR MARIANO	OFICIAL	0.00%	4.04%	18.18%	56.57%	21.21%	99	4.04%
118	INST. EDUC. DIST. MARCO FIDEL SUAREZ	OFICIAL	1.71%	2.29%	10.86%	50.86%	34.29%	175	4.00%
119	INST. EDUC. DIST. SAN SALVADOR - SEDE 1	OFICIAL	0.00%	3.92%	3.92%	35.29%	56.86%	51	3.92%
120	I.EDU. DISTRITAL TECNICA HELENA DE CHAUVIN	OFICIAL	0.00%	3.80%	6.33%	50.63%	39.24%	79	3.80%
121	I.E. NUESTRA SEÑORA DE FATIMA	OFICIAL	0.00%	3.75%	3.75%	53.75%	38.75%	80	3.75%
122	I.EDU. DISTRITAL HILDA MUÑOZ	OFICIAL	0.00%	3.57%	7.14%	46.43%	42.86%	28	3.57%
123	I.EDU. DISTRITAL TECNICO METROPOLITANO DE BARRANQUILLA PARQUE EDUCATIVO	OFICIAL	0.70%	2.82%	3.52%	47.18%	45.77%	142	3.52%
124	COLEGIO DISTRITAL EL CAÑAHUATE	OFICIAL	0.00%	3.45%	3.45%	13.79%	79.31%	29	3.45%
125	I.EDU. DISTRITAL LA SALLE	OFICIAL	0.00%	3.39%	10.17%	49.15%	37.29%	59	3.39%
126	I.EDU. COMUNITARIA DISTRITAL MANUEL ELKIN PATARROYO	OFICIAL	1.11%	2.22%	1.11%	32.22%	63.33%	90	3.33%
127	I.EDU. DISTRITAL LA MERCED	OFICIAL	0.00%	3.33%	10.00%	53.33%	33.33%	30	3.33%
128	FUNDACION EMPL DEL CARIBE FEC	NO OFICIAL	1.06%	2.13%	0.00%	30.85%	65.96%	94	3.19%
129	I.EDU. DISTRITAL DE BARRANQUILLA CODEBA	OFICIAL	0.00%	3.12%	2.34%	39.84%	54.69%	128	3.12%
130	I.EDU. COMICIAL FRANCISCO JAVIER CISNEROS	OFICIAL	1.02%	2.03%	2.54%	42.13%	52.28%	197	3.05%
131	COLEGIO DISTRITAL JUAN JOSE RONDON	OFICIAL	0.00%	3.03%	3.03%	51.52%	42.42%	33	3.03%
132	INST CENT DE SISTEMAS AVANZADOS	NO OFICIAL	0.59%	2.35%	2.94%	33.53%	60.59%	170	2.94%
133	COLEGIO DIVINO CORAZON	NO OFICIAL	0.00%	2.86%	0.00%	31.43%	65.71%	35	2.86%
134	INST. EDUC. DIST. NUESTRA SEÑORA DE LAS NIEVES	OFICIAL	1.41%	1.41%	1.41%	57.75%	38.03%	71	2.82%
135	INST CENTRO DE SISTEMAS LTDA.	NO OFICIAL	2.75%	0.00%	1.83%	41.28%	54.13%	109	2.75%
136	INST SAN PEDRO CLAVER	NO OFICIAL	0.00%	2.63%	2.63%	44.74%	50.00%	38	2.63%
137	I.EDU. DISTRITAL SANTA MAGDALENA SOFIA	OFICIAL	0.00%	2.50%	2.50%	35.00%	60.00%	40	2.50%
138	COL CRISTIANO PENIEL	NO OFICIAL	0.00%	2.33%	6.98%	55.81%	34.88%	43	2.33%
139	BACHILLERATO SEMIESCOLARIZADO CHIQUINQUIRA	NO OFICIAL	0.00%	2.27%	2.27%	36.36%	59.09%	44	2.27%
140	I.E.D. GERMÁN VARGAS CANTILLO	NO OFICIAL	0.00%	2.24%	2.99%	46.27%	48.51%	134	2.24%
141	I.EDU. DISTRITAL COSTA CARIBE	OFICIAL	0.00%	2.22%	2.22%	37.78%	57.78%	45	2.22%
142	INST. EDUC. DIST. INOCENCIO CHINCA INEDICH - SEDE 1	OFICIAL	0.00%	2.19%	6.56%	44.26%	46.99%	183	2.19%
143	INST. EDUC. DIST. PESTALOZZI	OFICIAL	0.00%	2.07%	5.52%	48.97%	43.45%	145	2.07%
144	I.EDU. FRANCISCO JOSE DE CALDAS	OFICIAL	0.34%	1.70%	2.72%	43.54%	51.70%	294	2.04%
145	I.EDU. DISTRITAL SIMON BOLIVAR	OFICIAL	0.00%	2.04%	1.36%	39.46%	57.14%	147	2.04%
146	INST DISTRITAL TECNICO MEIRA DEL MAR	OFICIAL	0.00%	1.98%	7.92%	54.46%	35.64%	101	1.98%

Continúa

Cuadro 4: Proporción de estudiantes que clasificaron en los niveles B1 y B+ en la promoción de cada colegio de Cali (2013)

Puesto	Institucion	Naturaleza	B+	B1	A2	A1	A-	N*	Sum B1B+
147	INST. EDUC. DIST. JOSE MARTI	OFICIAL	0.00%	1.67%	1.67%	60.00%	36.67%	60	1.67%
148	I.EDU. DISTRITAL EVARDO TURIZO PALENCIA	OFICIAL	0.00%	1.61%	1.61%	58.06%	38.71%	62	1.61%
149	I.EDU. DISTRITAL SONIA AHUMADA	OFICIAL	0.00%	1.35%	1.35%	33.78%	63.51%	74	1.35%
150	INSTITUCION EDUC DISTRITAL CIUDADELA ESTUDIANTEL ANT - CEB - 186	OFICIAL	0.00%	1.29%	3.87%	39.35%	55.48%	155	1.29%
151	I.EDU. DISTRITAL LA LIBERTAD	OFICIAL	0.00%	1.19%	1.19%	35.71%	61.90%	84	1.19%
152	INST. EDUC. DIST. CALIXTO ALVAREZ	OFICIAL	0.00%	1.17%	1.75%	37.43%	59.65%	171	1.17%
153	I.EDU. DISTRITALEL CASTILLO DE LA ALBORAYA	OFICIAL	1.05%	0.00%	2.11%	37.89%	58.95%	95	1.05%
154	I.EDU. DISTRITAL SAN LUIS	OFICIAL	0.00%	0.90%	0.00%	26.13%	72.97%	111	0.90%
155	INST. EDUC. DIST. CARLOS MEISEL	OFICIAL	0.00%	0.87%	0.00%	32.17%	66.96%	115	0.87%
156	I.EDU. DISTRITAL JOSE CONSUEGRA HIGGINS - SEDE 2	OFICIAL	0.00%	0.79%	0.00%	35.43%	63.78%	127	0.79%
157	I.E. DISTRITAL DE LAS NIEVES	OFICIAL	0.00%	0.78%	2.33%	44.19%	52.71%	129	0.78%
158	COLEGIO DISTRITAL SAN VICENTE DE PAUL	OFICIAL	0.00%	0.74%	2.21%	29.41%	67.65%	136	0.74%
159	INST. TEC. DIST. CRUZADA SOCIAL	OFICIAL	0.00%	0.72%	3.62%	47.10%	48.55%	138	0.72%
160	I.EDU. DISTRITAL JUAN ACOSTA SOLERA	OFICIAL	0.00%	0.72%	0.00%	39.86%	59.42%	138	0.72%
161	I.EDU. DISTRITAL DE FORMACION TECNICA DIVERSIFICADA ALBERTO ASSA	OFICIAL	0.00%	0.58%	0.00%	32.56%	66.86%	172	0.58%
162	I.EDU. DISTRITAL SARID ARTETA DE VASQUEZ	OFICIAL	0.00%	0.55%	4.92%	38.80%	55.74%	183	0.55%
163	I.EDU. INEM MIGUEL ANTONIO CARO	OFICIAL	0.00%	0.28%	1.97%	34.93%	62.82%	355	0.28%
164	ESC NORMAL SUPERIOR PRIVADA DE LA COSTA NORTE	NO OFICIAL	0.00%	0.00%	28.57%	28.57%	42.86%	14	0.00%
165	COL SANTA INES DEL ROSARIO	NO OFICIAL	0.00%	0.00%	16.67%	50.00%	33.33%	12	0.00%
166	GIMN SAN LUIS	NO OFICIAL	0.00%	0.00%	15.38%	61.54%	23.08%	13	0.00%
167	COLEGIO NAZARETH CENTRAL (PRESBITERIANO RAFAEL BORELLE)	NO OFICIAL	0.00%	0.00%	11.76%	41.18%	47.06%	17	0.00%
168	COLEGIO MONSEÑOR VICTOR TAMAYO (ASOBOSQUE)	NO OFICIAL	0.00%	0.00%	10.00%	30.00%	60.00%	20	0.00%
169	CENTRO EDUCATIVO LAS COLONIAS	NO OFICIAL	0.00%	0.00%	9.09%	27.27%	63.64%	11	0.00%
170	COL CRISTO REY	NO OFICIAL	0.00%	0.00%	8.33%	58.33%	33.33%	12	0.00%
171	I.EDU. DISTRITAL ETNOEDUCATIVO PAULINO SALGADO BATATA	OFICIAL	0.00%	0.00%	6.67%	26.67%	66.67%	15	0.00%
172	COLEGIO LEON XIII	NO OFICIAL	0.00%	0.00%	6.06%	42.42%	51.52%	33	0.00%
173	CIUDADELA EDUCATIVA Y CULTURAL OLGA EMILIANI	NO OFICIAL	0.00%	0.00%	5.88%	49.41%	44.71%	85	0.00%
174	I.EDU. DISTRITAL JORGE ROBLEDO ORTIZ	OFICIAL	0.00%	0.00%	5.26%	42.11%	52.63%	38	0.00%
175	COLEGIO DISTRITAL SAGRADO CORAZON DE JESUS	OFICIAL	0.00%	0.00%	4.76%	47.62%	47.62%	21	0.00%
176	I.EDU. DISTRITAL NUESTRA SEÑORA DEL ROSARIO	OFICIAL	0.00%	0.00%	4.55%	45.45%	50.00%	22	0.00%
177	TÉCNICO DEPARTAMENTAL NATANIA	OFICIAL	0.00%	0.00%	4.41%	42.65%	52.94%	68	0.00%
178	I.E.D. JOSE RAIMUNDO SOJODISTRITAL JOSE RAIMUNDO SOJO	NO OFICIAL	0.00%	0.00%	4.35%	34.78%	60.87%	23	0.00%
179	INST. TECNICO COMCIAL EL SANTUARIO	OFICIAL	0.00%	0.00%	4.32%	43.17%	52.52%	139	0.00%
180	CENT EDUC SANTA MARIA DE LA PROVIDENCIA	NO OFICIAL	0.00%	0.00%	3.70%	59.26%	37.04%	27	0.00%
181	I.EDU. DISTRITAL GOLDA MEIR	OFICIAL	0.00%	0.00%	3.45%	37.93%	58.62%	29	0.00%
182	I.EDU. DISTRITAL JOSE ANTONIO GALAN	OFICIAL	0.00%	0.00%	3.39%	35.59%	61.02%	59	0.00%
183	COL.TEC. INDUSTRIAL SAN CARLOS BORROMEIO	NO OFICIAL	0.00%	0.00%	3.33%	41.67%	55.00%	60	0.00%
184	INST. EDUC. DIST. MARIA MAGDALENA	OFICIAL	0.00%	0.00%	3.12%	31.25%	65.62%	32	0.00%
185	I.EDU. EUSTORGIO SALGAR	OFICIAL	0.00%	0.00%	2.94%	29.41%	67.65%	34	0.00%
186	COLEGIO LIBERTADOR SIMON BOLIVAR	OFICIAL	0.00%	0.00%	2.63%	44.74%	52.63%	38	0.00%
187	I.EDU. DISTRITAL EVARISTO SOURDIS	OFICIAL	0.00%	0.00%	2.56%	51.28%	46.15%	39	0.00%
188	INSTITUCIÓN EDUCATIVA DISTRITAL SALVADOR ENTREGAS - SEDE PRICIPAL	OFICIAL	0.00%	0.00%	2.17%	47.83%	50.00%	46	0.00%
189	I.EDU. DISTRITAL EL PUEBLO	OFICIAL	0.00%	0.00%	2.17%	43.48%	54.35%	46	0.00%
190	INST. EDUC. DIST. COM. OCTAVIO PAZ (ANT. CEB - 182)	OFICIAL	0.00%	0.00%	2.04%	59.18%	38.78%	49	0.00%
191	I.EDU. DISTRITAL LOS PINOS	OFICIAL	0.00%	0.00%	1.83%	30.28%	67.89%	109	0.00%
192	I.EDU. DISTRITAL KARL PARRISH	OFICIAL	0.00%	0.00%	1.64%	47.54%	50.82%	61	0.00%
193	COL EMILIO SOTO MAYOR	NO OFICIAL	0.00%	0.00%	1.64%	44.26%	54.10%	61	0.00%
194	I.EDU. DISTRITAL SANTA MARIA	OFICIAL	0.00%	0.00%	1.41%	52.11%	46.48%	71	0.00%
195	I.EDU. DISTRITAL TECNICA DIVERSIFICADA DE BARRANQUILLA COTEDIBA	OFICIAL	0.00%	0.00%	1.28%	32.05%	66.67%	78	0.00%
196	I.EDU. DISTRITAL JORGE ISAAC	OFICIAL	0.00%	0.00%	1.14%	46.59%	52.27%	88	0.00%

Continúa

Cuadro 4: Proporción de estudiantes que clasificaron en los niveles B1 y B+ en la promoción de cada colegio de Cali (2013)

Puesto	Institucion	Naturaleza	B+	B1	A2	A1	A-	N*	Sum B1B+
197	I.EDU. DISTRITAL DENIS HERRERA DE VILLA	OFICIAL	0.00%	0.00%	1.05%	27.89%	71.05%	190	0.00%
198	I.EDU. DISTRITAL NO. 161	OFICIAL	0.00%	0.00%	0.96%	30.77%	68.27%	104	0.00%
199	CENTRO EDUCATIVO SAN BERNARDO PARA ADULTOS	NO OFICIAL	0.00%	0.00%	0.67%	21.48%	77.85%	149	0.00%
200	INST REINA DE LOS ANGELES	NO OFICIAL	0.00%	0.00%	0.00%	76.92%	23.08%	13	0.00%
201	INST. EDUC. DIST. REUVEN FEUERSTEN	OFICIAL	0.00%	0.00%	0.00%	62.16%	37.84%	37	0.00%
202	I.EDU. ISAAC NEWTON	OFICIAL	0.00%	0.00%	0.00%	57.89%	42.11%	19	0.00%
203	I.EDU. DISTRITAL PAULO FREIRE	OFICIAL	0.00%	0.00%	0.00%	52.94%	47.06%	17	0.00%
204	I.EDU. DISTRITAL VILLANUEVA	OFICIAL	0.00%	0.00%	0.00%	52.63%	47.37%	19	0.00%
205	COL ANTONIA SANTOS	NO OFICIAL	0.00%	0.00%	0.00%	51.72%	48.28%	29	0.00%
206	LIC LOS COMUNEROS	NO OFICIAL	0.00%	0.00%	0.00%	51.35%	48.65%	37	0.00%
207	COL METROPOLITANO DEL SUR MIXTO	NO OFICIAL	0.00%	0.00%	0.00%	50.00%	50.00%	12	0.00%
208	INST. EDUC. DIST. LAS FLORES	OFICIAL	0.00%	0.00%	0.00%	47.73%	52.27%	44	0.00%
209	COL COMUNAL MIXTO	NO OFICIAL	0.00%	0.00%	0.00%	46.88%	53.12%	32	0.00%
210	INST. EDUC. DIST. LAS GRANJAS	OFICIAL	0.00%	0.00%	0.00%	46.15%	53.85%	26	0.00%
211	I.E.D. PUERTA DE ORO FE Y ALEGRÍA	OFICIAL	0.00%	0.00%	0.00%	46.15%	53.85%	26	0.00%
212	I.EDU. DISTRITAL MANUEL ZAPATA OLIVELLA	OFICIAL	0.00%	0.00%	0.00%	45.61%	54.39%	57	0.00%
213	COLEGIO HISPANO AMERICANO	NO OFICIAL	0.00%	0.00%	0.00%	44.44%	55.56%	18	0.00%
214	COLEGIO LAS AMERICAS	NO OFICIAL	0.00%	0.00%	0.00%	41.67%	58.33%	12	0.00%
215	INST. EDUC. DIST. DEL BARRIO SIMON BOLIVAR	OFICIAL	0.00%	0.00%	0.00%	40.88%	59.12%	137	0.00%
216	I.EDU. DISTRITAL NO. 176	OFICIAL	0.00%	0.00%	0.00%	40.68%	59.32%	59	0.00%
217	I.EDU. DISTRITAL LOS ROSALES	OFICIAL	0.00%	0.00%	0.00%	40.35%	59.65%	57	0.00%
218	INST. EDUC. DIST. DE DESARROLLO HUMANISTA Y EMPL BILL GATES	OFICIAL	0.00%	0.00%	0.00%	40.00%	60.00%	15	0.00%
219	GIMN DE LA COSTA	NO OFICIAL	0.00%	0.00%	0.00%	40.00%	60.00%	40	0.00%
220	I.EDU. DISTRITAL LA MILAGROSA FE Y ALEGRIA	OFICIAL	0.00%	0.00%	0.00%	39.51%	60.49%	81	0.00%
221	I.EDU. DISTRITAL ESTHER DE PELAEZ	OFICIAL	0.00%	0.00%	0.00%	39.13%	60.87%	23	0.00%
222	I.EDU. DISTRITAL TECNICA DE REBOLO	OFICIAL	0.00%	0.00%	0.00%	39.06%	60.94%	64	0.00%
223	I.EDU. DISTRITAL JOSE CONSUEGRA HIGGINS	OFICIAL	0.00%	0.00%	0.00%	37.50%	62.50%	32	0.00%
224	I.EDU. DISTRITAL NUEVO BOSQUE	OFICIAL	0.00%	0.00%	0.00%	37.23%	62.77%	94	0.00%
225	INST. EDUC. DIST. DEL DESARROLLO HUMANO Y CULTURAL DEL CARIBE	OFICIAL	0.00%	0.00%	0.00%	37.04%	62.96%	27	0.00%
226	NUEVO COLEGIO DEL BARRIO MONTES	OFICIAL	0.00%	0.00%	0.00%	36.54%	63.46%	52	0.00%
227	I.EDU. DISTRITAL SARID ARTETA DE VASQUEZ - SEDE 3	OFICIAL	0.00%	0.00%	0.00%	36.36%	63.64%	22	0.00%
228	I.EDU. DISTRITAL SANTO DOMINGO DE GUZMAN	OFICIAL	0.00%	0.00%	0.00%	35.71%	64.29%	56	0.00%
229	I.EDU. DISTRITAL BETSABE ESPINOSA	OFICIAL	0.00%	0.00%	0.00%	34.15%	65.85%	82	0.00%
230	I.EDU. DISTRITAL EL VALLE	OFICIAL	0.00%	0.00%	0.00%	33.33%	66.67%	30	0.00%
231	I.EDU. DISTRITAL BRISAS DEL RIO	OFICIAL	0.00%	0.00%	0.00%	33.33%	66.67%	21	0.00%
232	INSTITUCIÓN EDUCATIVA DISTRITAL JESUS MISERICORDIOSO	OFICIAL	0.00%	0.00%	0.00%	31.82%	68.18%	44	0.00%
233	I.EDU. DISTRITAL CARRIZAL	OFICIAL	0.00%	0.00%	0.00%	31.58%	68.42%	38	0.00%
234	INSTITUCIÓN EDUCATIVA DISTRITAL DAVID SANCHEZ JULIAO	OFICIAL	0.00%	0.00%	0.00%	31.58%	68.42%	19	0.00%
235	I.EDU. DISTRITAL NUEVO COLEGIO TECNICO DEL SANTUARIO	OFICIAL	0.00%	0.00%	0.00%	31.51%	68.49%	73	0.00%
236	INSTITUCIÓN EDUCATIVA CONTINENTAL DEL CARIBE	NO OFICIAL	0.00%	0.00%	0.00%	31.37%	68.63%	51	0.00%
237	CENT POPULAR ATANASIO GIRARDOT	NO OFICIAL	0.00%	0.00%	0.00%	31.25%	68.75%	16	0.00%
238	COL SAN GABRIEL	NO OFICIAL	0.00%	0.00%	0.00%	31.25%	68.75%	16	0.00%
239	I.E.D. ALFREDO CORREA DE ANDREIS	OFICIAL	0.00%	0.00%	0.00%	31.03%	68.97%	58	0.00%
240	LICEO SUPERIOR DEL ATLANTICO	NO OFICIAL	0.00%	0.00%	0.00%	30.07%	69.93%	143	0.00%
241	INST TÉCNICO DE BARRANQUILLA - AOTEC	NO OFICIAL	0.00%	0.00%	0.00%	27.03%	72.97%	37	0.00%
242	CORP EDUC SAN VICENTE DE PAUL	NO OFICIAL	0.00%	0.00%	0.00%	26.92%	73.08%	26	0.00%
243	INST. EDUC. DIST. JESUS DE NAZARETH SEDE 1	OFICIAL	0.00%	0.00%	0.00%	26.67%	73.33%	75	0.00%
244	CENT.EDUC.ESPIRITU SANTO	NO OFICIAL	0.00%	0.00%	0.00%	25.93%	74.07%	54	0.00%
245	LIC MIXTO DEL VALLE EDUC.FORMAL PARA ADULTOS	NO OFICIAL	0.00%	0.00%	0.00%	25.81%	74.19%	31	0.00%
246	ESC MIXTA DOMINGO SABIO MODESTO	NO OFICIAL	0.00%	0.00%	0.00%	25.00%	75.00%	12	0.00%

Continúa

Cuadro 4: Proporción de estudiantes que clasificaron en los niveles B1 y B+ en la promoción de cada colegio de Cali (2013)

Puesto	Institucion	Naturaleza	B+	B1	A2	A1	A-	N*	Sum B1B+
247	CORP.CENTROREGIONAL(COCERCAS)	NO OFICIAL	0.00%	0.00%	0.00%	24.71%	75.29%	170	0.00%
248	LICEO MIXTO DEL ATLANTICO	NO OFICIAL	0.00%	0.00%	0.00%	21.05%	78.95%	19	0.00%
249	INST LAS FLORES	NO OFICIAL	0.00%	0.00%	0.00%	21.05%	78.95%	19	0.00%
250	INST. EDUC. DIST. LA ESMERALDA	OFICIAL	0.00%	0.00%	0.00%	20.73%	79.27%	82	0.00%
251	INST. EDUC. DIST. AMERICA LATINA	OFICIAL	0.00%	0.00%	0.00%	18.18%	81.82%	11	0.00%
252	INST HUMANO LINGUISTICO WILLIAM SHAKESPEARE	NO OFICIAL	0.00%	0.00%	0.00%	15.94%	84.06%	69	0.00%
253	COLEGIO FORMAL PARA ADULTOS (ADONIS)	NO OFICIAL	0.00%	0.00%	0.00%	15.00%	85.00%	80	0.00%
254	INST. EDUC. DIST. LAS AMERICAS (ANT. C.C.E.B.	OFICIAL	0.00%	0.00%	0.00%	0.00%	0.00%	34	0.00%
255	INST. EDUC. DIST. PINAR DEL RIO (ANT. C.E.B.	OFICIAL	0.00%	0.00%	0.00%	0.00%	0.00%	26	0.00%
256	INST. EDUC. DIST. EL CAMPITO (ANT. C.E.B.	OFICIAL	0.00%	0.00%	0.00%	0.00%	0.00%	61	0.00%
257	COLEGIO DISTRITAL SAN GABRIEL (ANT. C.E.B.	OFICIAL	0.00%	0.00%	0.00%	0.00%	0.00%	53	0.00%
258	COLEGIO DIST. EL SILENCIO (ANT. C.E.B.	OFICIAL	0.00%	0.00%	0.00%	0.00%	0.00%	59	0.00%
259	INST. EDUC. RODOLFO LLINAS RIASCOS (ANT. CEB	OFICIAL	0.00%	0.00%	0.00%	0.00%	0.00%	57	0.00%
260	INST. EDUC. DIST. LA LUZ (ANT. C.E.B.	OFICIAL	0.00%	0.00%	0.00%	0.00%	0.00%	62	0.00%
261	INST. EDU. DIST. INMACULADA CONCEPCION (ANT. C.E.B.	OFICIAL	0.00%	0.00%	0.00%	0.00%	0.00%	22	0.00%
262	I.EDU. DISTRITAL	OFICIAL	0.00%	0.00%	0.00%	0.00%	0.00%	19	0.00%
263	INST. DIST. DE EXPERIENCIAS PEDAGOGICAS IDEP (ANT. C.E.B.	OFICIAL	0.00%	0.00%	0.00%	0.00%	0.00%	45	0.00%
264	INST. EDUC. DIST. LESTONNAC (ANT. C.E.B.	OFICIAL	0.00%	0.00%	0.00%	0.00%	0.00%	40	0.00%
265	COL DISTRITAL ALFONSO LOPEZ - C.E.B.	OFICIAL	0.00%	0.00%	0.00%	0.00%	0.00%	99	0.00%
266	CENTRO EDUC. DIST. JESUS MAESTRO FE Y ALEGRIA (ANT. C.E.B.	OFICIAL	0.00%	0.00%	0.00%	0.00%	0.00%	60	0.00%
267	INST. EDUC. DIST. MADRES CATOLICAS (ANT. C.E.B.	OFICIAL	0.00%	0.00%	0.00%	0.00%	0.00%	54	0.00%
268	INST. EDUC. DIST. DEL CARIBE (ANT. C.E.B.	OFICIAL	0.00%	0.00%	0.00%	0.00%	0.00%	31	0.00%
269	INST. EDUC. DIST. CONCENTRACION CEVILLAR (ANT. C.E.B.	OFICIAL	0.00%	0.00%	0.00%	0.00%	0.00%	90	0.00%
270	COLEGIO DISTRITAL SAN GABRIEL (ANT. C.E.B.	OFICIAL	0.00%	0.00%	0.00%	0.00%	0.00%	172	0.00%
271	COL DISTRITAL BUENOS AIRES C.E.B.	OFICIAL	0.00%	0.00%	0.00%	0.00%	0.00%	63	0.00%
272	INST. EDUC. DIST. PARA EL DESARROLLO HUMANO MARIA CANO (ANT. CEB	OFICIAL	0.00%	0.00%	0.00%	0.00%	0.00%	110	0.00%
273	COLEGIO DISTRITAL BOSTON (ANT. CEB	OFICIAL	0.00%	0.00%	0.00%	0.00%	0.00%	36	0.00%
274	COLEGIO DISTRITAL SAN JOSE (ANT. C.E.B.	OFICIAL	0.00%	0.00%	0.00%	0.00%	0.00%	98	0.00%
275	INST. EDUC. DIST. SALVADOR SUAREZ SUAREZ (ANT. CEB.	OFICIAL	0.00%	0.00%	0.00%	0.00%	0.00%	31	0.00%
276	COLEGIO DIST. DE BARRANQUILLA GABRIEL GARCIA MARQUEZ (ANT. CEB	OFICIAL	0.00%	0.00%	0.00%	0.00%	0.00%	88	0.00%
277	INST. EDUC. DIST. SANTA BERNARDITA (ANT.	OFICIAL	0.00%	0.00%	0.00%	0.00%	0.00%	90	0.00%
278	COLEGIO DISTRITAL OLAYA (ANT. C.E.B.	OFICIAL	0.00%	0.00%	0.00%	0.00%	0.00%	76	0.00%
279	C.E.B.	OFICIAL	0.00%	0.00%	0.00%	0.00%	0.00%	34	0.00%
280	INST. EDUC. DIST. MADRE MARCELINA (ANT. C.E.B.	OFICIAL	0.00%	0.00%	0.00%	0.00%	0.00%	36	0.00%
281	INST. EDUC. DIST. LA MAGDALENA (ANT. CEB	OFICIAL	0.00%	0.00%	0.00%	0.00%	0.00%	76	0.00%
282	INST. EDUC. DIST. LA PRESENTACION (ANT. C.E.B.	OFICIAL	0.00%	0.00%	0.00%	0.00%	0.00%	30	0.00%
283	INST. EDUC. DIST. LUZ DEL CARIBE (ANT. C.E.B.	OFICIAL	0.00%	0.00%	0.00%	0.00%	0.00%	38	0.00%
284	INST. CULTURAL LAS MALVINAS (ANT. C.E.B	OFICIAL	0.00%	0.00%	0.00%	0.00%	0.00%	38	0.00%
285	INST. EDUC. DIST. MIGUEL ANGEL BUILES (ANT. CEB	OFICIAL	0.00%	0.00%	0.00%	0.00%	0.00%	105	0.00%
286	COLEGIO DIST. MARIA AUXILIADORA (ANT. C.E.B.	OFICIAL	0.00%	0.00%	0.00%	0.00%	0.00%	229	0.00%
287	INST. EDUC. DIST. LA VICTORIA (ANT. C.E.B.	OFICIAL	0.00%	0.00%	0.00%	0.00%	0.00%	62	0.00%
288	INST. EDUC. EL CORAZON DEL SANTUARIO (ANT. CEB	OFICIAL	0.00%	0.00%	0.00%	0.00%	0.00%	25	0.00%
289	CENTRO DE EDUC BASICA Y MEDIA	OFICIAL	0.00%	0.00%	0.00%	0.00%	0.00%	32	0.00%
290	INST. EDUC. DIST. ARTE Y TECNOLOGIA ESTHER FORERO (ANT. C.E.B.	OFICIAL	0.00%	0.00%	0.00%	0.00%	0.00%	32	0.00%
291	INST. EDUC. DIST. JOSE MARIA VELAZ (ANT. C.C.E.B.	OFICIAL	0.00%	0.00%	0.00%	0.00%	0.00%	32	0.00%
292	C.C.E.B.	OFICIAL	0.00%	0.00%	0.00%	0.00%	0.00%	35	0.00%
293	INST. EDUC. DIST. LA ESPERANZA DEL SUR (ANT. CEB	OFICIAL	0.00%	0.00%	0.00%	0.00%	0.00%	24	0.00%
294	INST. EDUC. DIST. SAN MIGUEL ARCANGEL (ANT. C.C.E.B	OFICIAL	0.00%	0.00%	0.00%	0.00%	0.00%	80	0.00%
295	INST. EDUC. DIST. LUIS CARLOS GALAN SARMIENTO (ANT. C.C.E.B.	OFICIAL	0.00%	0.00%	0.00%	0.00%	0.00%	63	0.00%
296	INST. EDUC. DIST. COMUNITARIA METROPOLITANA (ANT. C.C.E.B.	OFICIAL	0.00%	0.00%	0.00%	0.00%	0.00%	82	0.00%
297	INST. EDUC. DIST. EDUARDO SANTOS (ANT. C.C.E.B.	OFICIAL	0.00%	0.00%	0.00%	0.00%	0.00%	25	0.00%

Continúa

Cuadro 4: Proporción de estudiantes que clasificaron en los niveles B1 y B+ en la promoción de cada colegio de Cali (2013)

Puesto	Institucion	Naturaleza	B+	B1	A2	A1	A-	N*	Sum B1B+
298	COLEGIO DIST. MERIE POUSSEPIN (ANT. C.E.B.	OFICIAL	0.00%	0.00%	0.00%	0.00%	0.00%	124	0.00%
299	COLEGIO COMUNITARIO DIST. VILLA DEL CARMEN (C.C.E.B.	OFICIAL	0.00%	0.00%	0.00%	0.00%	0.00%	107	0.00%
300	COL COMUNITARIO PABLO NERUDA - C.C.E.B.	OFICIAL	0.00%	0.00%	0.00%	0.00%	0.00%	171	0.00%
301	INST. EDUC. DIST. MUNDO BOLIVARIANO (ANT. C.C.E.B.	OFICIAL	0.00%	0.00%	0.00%	0.00%	0.00%	105	0.00%
302	INST. EDUC. DIST. COMUNITARIA 7 DE ABRIL (ANT. C.C.E.B.	OFICIAL	0.00%	0.00%	0.00%	0.00%	0.00%	69	0.00%

Fuente: Instituto Colombiano para la Evaluación de la Educación (ICFES) - Cálculos Cienfi.