

CALIDAD GRADO DEPARTAMENTO VALORES ESTUDIANTE ESCUELA ENSEÑANZA HABITANTES ESFUERZO HABILAN COLEGIO CENSO ESTANDAR MAYOR IDIOMA ESTUDIO TRUJILLO ESCUELA POSTULADO JOVEN NIVEL COMPETENCIA PROMESA PAÍS ESTUDIO FORMACIÓN MIRA MINGÜE ULTIMO BILINGÜE PAÍS CALI MASA PUESTO POTENCIA BILINGÜE PAÍS CALI MASA PUESTO SITUACION ANTIACCIÓN GENE LEF PRIORIDAD MUNICIPIO BACHILLER OFICINA GENE LEF PRIORIDAD MUNICIPIO PROMESA ESTUDIANTE EMPUJAMIENTO PAS TASA INDIMIENTO GUILIA DEPARTAMENTOS ESTUDIANTE EMPLEABILIDAD DE LAS MEDALLIN LE VICTORIA IDIOMA ESTUDIANTE EMPLEABILIDAD DE LAS MEDALLIN VIAJES REGION PRUEBA DESEMPEÑO RECONOCER EDUCACION LENGUA PÚBLICO LINGUA CIFRA GÉNERO INSTITUCION POLITICA INTERNACIONAL JOVENES EXITO

NIVEL DE INGLÉS EN LOS COLEGIOS DE MEDELLÍN

UN RANKING SEGÚN SABER11

Año 2015

ISSN:XXXX-XXXX

Volúmen 1 - Número 1

Ranking de Bilingüismo según Saber 11

Año 2015

ISSN: XXXX-XXXX

Volúmen 1- Número 1

Periodicidad: Anual

Cali: Universidad Icesi.

Autores

Julio C. Alonso, Ph.D.- jcalonso@icesi.edu.co

Diana Margarita Diaz -dmdiaz@icesi.edu.co

Brigitte Mueces Bedón - bvmueces@icesi.edu.co

Ranking de Bilingüismo según Saber 11

Universidad Icesi

©Derechos Reservados

www.icesi.edu.co/cienfi

Rector

Francisco Piedrahita

Secretaria General

María Cristina Navia

Director Académico

José Hernando Bahamón

Diseño de carátula

Arturo Gómez

Nivel de inglés en los colegios de Medellín: Un ranking según la prueba SABER 11

La Comisión Económica para América Latina y el Caribe (CEPAL) construye el Escalafón de Competitividad de los Departamentos de Colombia, según este escalafón el departamento Antioquia refea un nivel de competitividad líder, sin embargo se encuentra rezagado en comparación a Bogotá, al igual que en lo que se refiere al capital humano. Para el Gobierno Nacional el bilingüismo está siendo considerado un factor importante para alcanzar la competitividad. Un ejemplo de esto es el Plan Nacional de Bilingüismo, el cual busca “lograr ciudadanos y ciudadanas capaces de comunicarse en inglés, de tal forma que puedan insertar al país en los procesos de comunicación universal, en la economía global y en la apertura cultural, con estándares internacionalmente comparables” (Ministerio de Educación Nacional, 2004). En este documento se presenta un ranking de colegios de Medellín de acuerdo con el desempeño de sus estudiantes de grado 11 en el componente de inglés de la prueba SABER 11. El ranking y los resultados que aquí se muestran tienen la intención de llamar la atención sobre la necesidad de convertir el bilingüismo en un tema prioritario en la agenda pública. Además es nuestra intención brindar información a padres de familia, estudiantes de grado 11, profesores y personal administrativo de las instituciones educativas sobre el desempeño de sus instituciones en el tema de inglés.

Cada año, los estudiantes de último grado de todos los colegios de Colombia deben presentar la prueba Saber 11 como requisito para grado. Esta prueba, entre otros componentes, evalúa el nivel de inglés que tienen los potenciales bachilleres del país. Para hacerlo, el Instituto Colombiano para la Evaluación de la Educación (ICFES), ha adaptado el marco de medición del dominio de un idioma formulado por el Marco Común Europeo de Referencia para las Lenguas (MCERL). El MCERL se ha convertido en una guía estandarizada y comúnmente aceptada en muchos países del mundo para medir la competencia de quienes aprenden una lengua. El MCERL permite clasificar al usuario de una lengua de acuerdo con 4 categorías, como se muestra en el Cuadro 1.

Cuadro 1: Niveles de referencia del MCERL, Nacional y clasificación en la prueba SABER 11

Clasificación del Usuario	Nivel MCERL	Equivalencia en Colombia	Nivel en Saber 11
			A-
Usuario Básico	A1	Principiante	A1
	A2	Básico	A2
Usuario Independiente	B1	Pre-Intermedio	B1
	B2	Intermedio	
Usuario Competente	C1	Pre-Avanzado	B+
	C2	Avanzado	

Fuente: Adaptado a partir de Alonso, Casasbuenas, Gallo y Torres (2012)

Según los datos del ICFES, para 2015, 30840 presentaron la prueba SABER 11 en Medellín ¹. Estos estudiantes, estaban asociados a 383 colegios: 166 privados y 217 oficiales. Para el cálculo de este ranking, empleamos la base de datos del ICFES del respectivo año en la que se cuenta con el microdato de todos los estudiantes que presentaron la prueba. La información permite discriminar la institución educativa a la que pertenece, así como el municipio donde se encuentra ubicado cada colegio. Este documento,

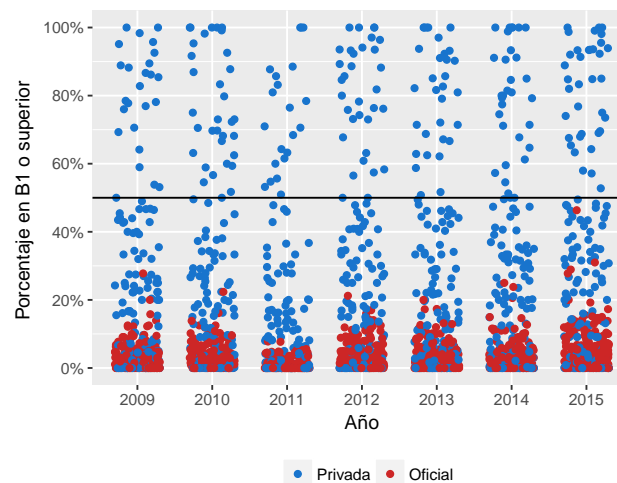
¹1150 estudiantes tomaron la prueba en el primer semestre del año (estudiantes del calendario B) y 29690 en el segundo semestre (estudiantes del calendario A)

presenta el ranking de todos los colegios Medellín, excepto aquellos que presentaron menos de 10 estudiantes a la prueba.

Por otra parte, el Plan Nacional de Bilingüismo, aunque ha tenido cambios en los últimos años, establece que el nivel deseado de egreso de los estudiantes de educación media, debe ser B1. Tanto los Derechos Básicos de Aprendizaje (DBA) de los estudiantes como los estándares y el currículo sugerido para la enseñanza del inglés en los colegios, proponen tareas de enseñanza en este nivel al finalizar el bachillerato. De igual manera, los descriptores de las competencias esperadas al finalizar la educación media hacen referencia a competencias comunicativas del nivel B1; adicionalmente, el Programa Nacional de Inglés 2015-2025 Colombia very well! se ha fijado la meta de que el 50% de los estudiantes a 2025 alcance el nivel B1 (Ministerio de Educación Nacional, 2013).

La figura 1 representa con un punto a cada institución educativa, en rojo están las instituciones oficiales y en azul las instituciones privadas. Se observa que para todos los años de estudio, las instituciones que tienen más del 50% de sus estudiantes en niveles B1 o superior son privadas durante los años 2009-2012, y en 2015, la institución oficial con mayor proporción de estudiantes en niveles B1 o superior clasifica el 46.34% de sus estudiantes. Es evidente que gran parte de las instituciones educativas tanto públicas como privadas se encuentran lejos de cumplir la meta de que el 50% de los estudiantes alcance el nivel B1.

Figura 1: Proporción de estudiantes clasificados igual o por encima del nivel B1 para los años 2009-2015 de acuerdo con la naturaleza de la institución educativa.



Fuente: Cálculos propios a partir de información del ICFES.

Este documento tiene como objetivo presentar un ranking del desempeño de los graduados de los colegios de Medellín empleando la información de la prueba Saber 11. El ranking se construye ordenando las instituciones de educación de acuerdo con la suma de las proporciones de estudiantes clasificados en B1 y B+. En caso de tener la misma

proporción, el colegio que tenga mayor proporción en B+, se ubica en el mejor puesto. En la siguiente sección se presenta el ranking de colegios privados y posteriormente el de colegios oficiales. En el anexo de este informe se presenta el listado completo de colegios.

20 colegios con mayor proporción de estudiantes en B1 y B+

El cuadro 2 presenta los resultados de los primeros 20 colegios de Medellín (Ver ranking completo en Anexos), el Col Montessori ocupa el primer lugar, pues clasifica el 100% de sus estudiantes B1 y B+, siendo los de B+ el 96.77%. El Colegio Bolívar y el Colegio Theodoro Hertzl ocuparon el segundo y tercer lugar con el 88.68% y 52.17% de estudiantes clasificados en B+ respectivamente. De los 20 primeros colegios, todos clasifican el 100% de estudiantes en B1 y B+, todos son colegios no oficiales y cumplen la meta de tener más del 50% de estudiantes en el nivel B1 y B+.

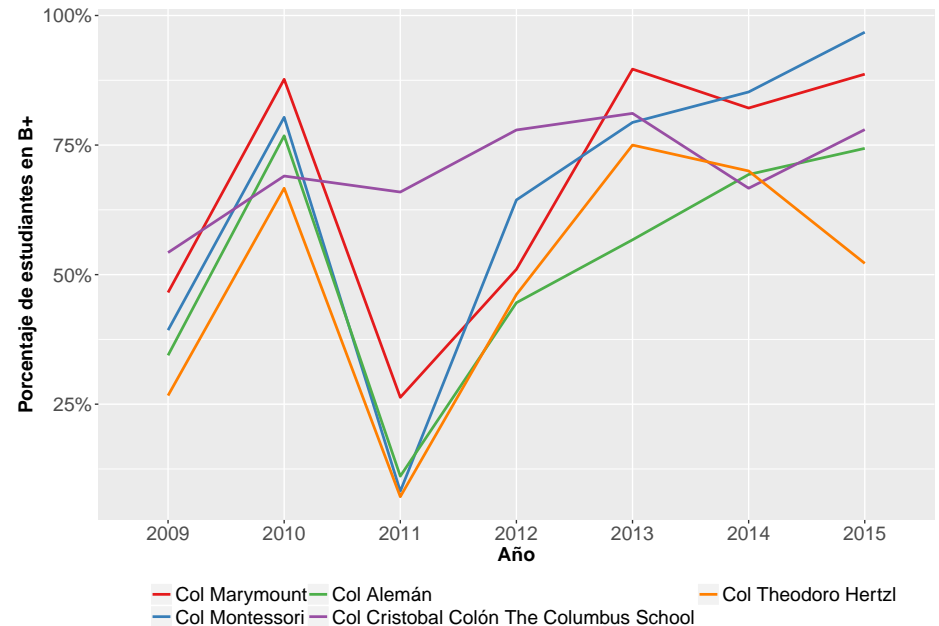
Cuadro 2: 20 colegios con mayor proporción de estudiantes clasificados en los niveles B1 y B+ en 2015

Puesto	Institución	Naturaleza	B+	B1	A2	A1	A-	N*	Sum B1B+
1	COL MONTESSORI	NO OFICIAL	96.77%	3.23%	0.00%	0.00%	0.00%	62	100.00%
2	COL MARYMOUNT	NO OFICIAL	88.68%	11.32%	0.00%	0.00%	0.00%	53	100.00%
3	COLEGIO THEODORO HERTZL	NO OFICIAL	52.17%	47.83%	0.00%	0.00%	0.00%	23	100.00%
4	COLEGIO CRISTOBAL COLON THE COLUMBUS SCHOOL	NO OFICIAL	77.98%	21.10%	0.92%	0.00%	0.00%	109	99.08%
5	COLEGIO ALEMAN	NO OFICIAL	74.36%	24.36%	1.28%	0.00%	0.00%	78	98.72%
6	COLEGIO GIMNASIO VERMONT	NO OFICIAL	54.72%	43.40%	1.89%	0.00%	0.00%	53	98.11%
7	CORPORACION COLEGIO CUMBRES	NO OFICIAL	43.28%	52.24%	4.48%	0.00%	0.00%	67	95.52%
8	COL FONTAN	NO OFICIAL	57.58%	36.36%	3.03%	0.00%	3.03%	33	93.94%
9	ASPAEN - GIMNASIO LOS ALCAZARES	NO OFICIAL	70.21%	23.40%	4.26%	2.13%	0.00%	47	93.62%
10	COL GIMN LOS PINARES	NO OFICIAL	65.22%	28.26%	4.35%	2.17%	0.00%	46	93.48%
11	COLOMBO BRITANICO	NO OFICIAL	55.66%	37.74%	5.66%	0.94%	0.00%	106	93.40%
12	COL DE LA COMPANIA DE MARIA	NO OFICIAL	64.44%	28.89%	4.44%	2.22%	0.00%	90	93.33%
13	COLEGIO MONTEMAYOR SAGRADO CORAZON - SEDE PRINCIPAL	NO OFICIAL	30.77%	61.54%	7.69%	0.00%	0.00%	26	92.31%
14	COL SAN IGNACIO DE LOYOLA	NO OFICIAL	60.18%	31.86%	6.19%	1.77%	0.00%	113	92.04%
15	INST JORGE ROBLEDO	NO OFICIAL	58.62%	32.76%	8.62%	0.00%	0.00%	58	91.38%
16	COL CAMPESTRE LA COLINA	NO OFICIAL	51.85%	37.04%	0.00%	11.11%	0.00%	27	88.89%
17	COLEGIO BENEDICTINO DE SANTA MARIA	NO OFICIAL	35.00%	50.00%	7.50%	7.50%	0.00%	40	85.00%
18	COLEGIO SAN JOSE DE LAS VEGAS	NO OFICIAL	50.00%	34.85%	10.61%	4.55%	0.00%	66	84.85%
19	COL SAN JOSE DE LAS VEGAS	NO OFICIAL	52.17%	32.61%	13.04%	2.17%	0.00%	92	84.78%
20	COLEGIO INTERNACIONAL DE MEDELLIN	NO OFICIAL	50.00%	33.33%	16.67%	0.00%	0.00%	12	83.33%

Fuente: Cálculos propios a partir de información del ICFES.

Por otra parte, la figura 2 muestra la evolución del desempeño en el nivel de inglés B+ de los primeros cinco colegios de este ranking, donde se ve reflejada la variabilidad de la proporción de estudiantes en B+ que tienen estos colegios a través de los años. Todos los colegios presentaron una reducción en la proporción de estudiantes clasificados en B+ durante el 2011. Para el 2015, las 5 mejores instituciones según este ranking clasifican más del 50% de sus estudiantes en B+.

Figura 2: Evolución de desempeño en nivel de inglés B+ de los primeros cinco colegios.



Fuente: Cálculos propios a partir de información del ICFES.

Colegios oficiales

En el cuadro 3 se presentan los 20 colegios oficiales de Medellín con mejores resultados, la I.e. Colegio Loyola Para La Ciencia Y La Innovación - Sede Principal ocupa el primer lugar, clasificando el 46.34% de sus estudiantes B1 y B+, siendo los de B+ el 19.51%. La Inst Educ La Presentacion y la Inst Educ Santo Angel ocuparon el segundo y tercer lugar con el 2.82% y 7.23% de estudiantes clasificados en B+ respectivamente. De acuerdo con lo presentado y según el cuadro 3, la mayor parte de los estudiantes se encuentran clasificados en A1 y A- y la I.e. Colegio Loyola Para La Ciencia Y La Innovación - Sede Principal quien ocupa el primer lugar, está a 3.66 puntos porcentuales de

tener más del 50% de sus estudiantes en los niveles B1 y B+.

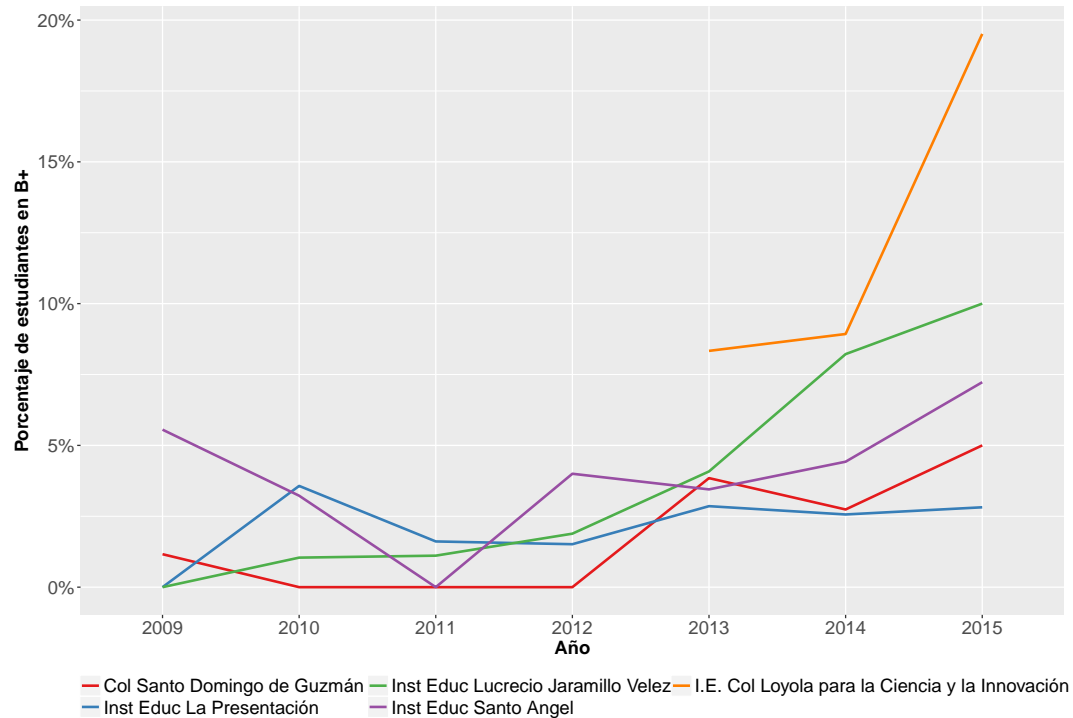
Cuadro 3: 20 colegios oficiales con mayor proporción de estudiantes clasificados en los niveles B1 y B+ en 2015

Puesto	Institución	B+	B1	A2	A1	A-	N*	Sum B1B+	Puesto general
1	I.E. COLEGIO LOYOLA PARA LA CIENCIA Y LA INNOVACIÓN - SEDE PRINCIPAL	19.51%	26.83%	14.63%	21.95%	17.07%	41	46.34%	43
2	INST EDUC LA PRESENTACION	2.82%	28.17%	15.49%	32.39%	21.13%	71	30.99%	69
3	INST EDUC SANTO ANGEL	7.23%	21.69%	19.28%	42.17%	9.64%	83	28.92%	73
4	INST EDUC LUCRECIO JARAMILLO VELEZ	10.00%	17.78%	25.56%	27.78%	18.89%	90	27.78%	75
5	COL SANTO DOMINGO DE GUZMAN	5.00%	15.00%	21.67%	41.67%	16.67%	60	20.00%	89
6	INST EDUC MAESTRO ARENAS BETANCUR	3.85%	15.38%	11.54%	51.92%	17.31%	52	19.23%	91
7	INST EDUC FRANCISCO ANTONIO ZEA	4.32%	12.96%	14.20%	37.04%	31.48%	162	17.28%	93
8	INST EDUC INEM JOSE FELIX DE RESTREPO	4.32%	11.24%	14.55%	46.97%	22.91%	694	15.56%	96
9	I.E. MADRE MARIA MAZARELLO - SEDE PRINCIPAL	3.03%	12.12%	18.18%	45.45%	21.21%	66	15.15%	98
10	SEC SOFIA OSPINA DE NAVARRO	6.67%	8.33%	8.33%	30.00%	46.67%	60	15.00%	99
11	INST EDUC LA SALLE DE CAMPOAMOR	2.46%	12.30%	18.03%	43.44%	23.77%	122	14.75%	100
12	INST EDUC SAN JOSE OBRERO	2.94%	11.76%	14.71%	47.06%	23.53%	68	14.71%	101
13	COL NOC DE BTO UNIVERSIDAD DE ANTIOQUIA	7.14%	7.14%	7.14%	28.57%	50.00%	14	14.29%	102
14	I.E. JOSE MANUEL RESTREPO VELEZ - SEDE PRINCIPAL	2.46%	11.82%	18.72%	37.93%	29.06%	203	14.29%	103
15	SEC ESC SANTA CATALINA DE SENA	0.00%	14.29%	7.14%	39.29%	39.29%	28	14.29%	106
16	INST EDUC MATER DEI	4.65%	9.30%	18.60%	41.86%	25.58%	43	13.95%	107
17	INST EDUC YERMO Y PARRES	1.63%	12.20%	18.70%	39.02%	28.46%	123	13.82%	108
18	INST EDUC ESCUELA NORMAL SUPERIOR DE MEDELLIN	2.11%	11.58%	13.68%	48.42%	24.21%	95	13.68%	109
19	INSTITUCION EDUCATIVA LA PAZ	3.70%	9.26%	19.44%	38.89%	28.70%	216	12.96%	113
20	INST EDUC GERARDO VALENCIA CANO	3.70%	9.26%	14.81%	57.41%	14.81%	54	12.96%	114

Fuente: Cálculos propios a partir de información del ICFES.

La evolución de la proporción de estudiantes clasificados en B+ de los cinco colegios oficiales mejor ubicados en el ranking se observa en la figura 3. I.E Col Loyola para la Ciencia y la innovación es la institución con mejor desempeño desde el 2013, a pesar de no haber presentado estudiantes a la prueba durante el periodo 2009-2012. Así mismo, las instituciones educativas oficiales mejor ubicadas en el ranking no clasifican más del 10% de sus estudiantes en nivel intermedio o superior a excepción de I.E Col Loyola para la Ciencia.

Figura 3: Evolución de desempeño en nivel de inglés B+ de los primeros cinco colegios oficiales.



Fuente: Cálculos propios a partir de información del ICFES.

Referencias

Alonso JC, Casasbuenas P, Gallo BE, Torres G. Bilingüismo en Santiago de Cali: Análisis de los resultados de las Pruebas SABER 11 y SABER PRO. Cali: Universidad Icesi; 2012.

Ministerio de Educación Nacional. (2004). *Programa Nacional de Bilingüismo Colombia 2004-2019*. Ministerio de Educación Nacional, Bogotá.

Ramírez, J. C., & De Aguas, J. (2015). *Escalafón de la competitividad de los departamentos de Colombia, 2015*. Naciones Unidas (Serie Ed.), *Estudios y Perspectivas*, 34. *Santiago de Chile: CEPAL*

Ministerio de educación Nacional. (2013) *Programa Nacional de inglés: Colombia very well!*

Anexo: Ranking para todos los colegios de Medellín. 2015.

Cuadro 4: Proporción de estudiantes que clasificaron en los niveles B1 y B+ en la promoción de cada colegio de Medellín (2015)

Puesto	Institución	Naturaleza	B+	B1	A2	A1	A-	N*	Sum B1B+
1	COL MONTESSORI	NO OFICIAL	96.77%	3.23%	0.00%	0.00%	0.00%	62	100.00%
2	COL MARYMOUNT	NO OFICIAL	88.68%	11.32%	0.00%	0.00%	0.00%	53	100.00%
3	COLEGIO THEODORO HERTZL	NO OFICIAL	52.17%	47.83%	0.00%	0.00%	0.00%	23	100.00%
4	COLEGIO CRISTOBAL COLON THE COLUMBUS SCHOOL	NO OFICIAL	77.98%	21.10%	0.92%	0.00%	0.00%	109	99.08%
5	COLEGIO ALEMAN	NO OFICIAL	74.36%	24.36%	1.28%	0.00%	0.00%	78	98.72%
6	COLEGIO GIMNASIO VERMONT	NO OFICIAL	54.72%	43.40%	1.89%	0.00%	0.00%	53	98.11%
7	CORPORACION COLEGIO CUMBRES	NO OFICIAL	43.28%	52.24%	4.48%	0.00%	0.00%	67	95.52%
8	COL FONTAN	NO OFICIAL	57.58%	36.36%	3.03%	0.00%	3.03%	33	93.94%
9	ASPAEN - GIMNASIO LOS ALCAZARES	NO OFICIAL	70.21%	23.40%	4.26%	2.13%	0.00%	47	93.62%
10	COL GIMN LOS PINARES	NO OFICIAL	65.22%	28.26%	4.35%	2.17%	0.00%	46	93.48%
11	COLOMBO BRITANICO	NO OFICIAL	55.66%	37.74%	5.66%	0.94%	0.00%	106	93.40%
12	COL DE LA COMPANIA DE MARIA	NO OFICIAL	64.44%	28.89%	4.44%	2.22%	0.00%	90	93.33%
13	COLEGIO MONTEMAYOR SAGRADO CORAZON - SEDE PRINCIPAL	NO OFICIAL	30.77%	61.54%	7.69%	0.00%	0.00%	26	92.31%
14	COL SAN IGNACIO DE LOYOLA	NO OFICIAL	60.18%	31.86%	6.19%	1.77%	0.00%	113	92.04%
15	INST JORGE ROBLEDO	NO OFICIAL	58.62%	32.76%	8.62%	0.00%	0.00%	58	91.38%
16	COL CAMPESTRE LA COLINA	NO OFICIAL	51.85%	37.04%	0.00%	11.11%	0.00%	27	88.89%
17	COLEGIO BENEDICTINO DE SANTA MARIA	NO OFICIAL	35.00%	50.00%	7.50%	7.50%	0.00%	40	85.00%
18	COLEGIO SAN JOSE DE LAS VEGAS	NO OFICIAL	50.00%	34.85%	10.61%	4.55%	0.00%	66	84.85%
19	COL SAN JOSE DE LAS VEGAS	NO OFICIAL	52.17%	32.61%	13.04%	2.17%	0.00%	92	84.78%
20	COLEGIO INTERNACIONAL DE MEDELLIN	NO OFICIAL	50.00%	33.33%	16.67%	0.00%	0.00%	12	83.33%
21	COLEGIO CANADIENSE - SEDE PRINCIPAL	NO OFICIAL	22.00%	60.00%	16.00%	2.00%	0.00%	50	82.00%
22	COMUNIDAD COLEGIO DE JESUS MARIA	NO OFICIAL	47.83%	28.99%	14.49%	8.70%	0.00%	69	76.81%
23	GIMN LOS CEDROS	NO OFICIAL	25.00%	50.00%	18.75%	6.25%	0.00%	32	75.00%
24	COL BETHLEMITAS	NO OFICIAL	40.26%	33.77%	15.58%	9.09%	1.30%	77	74.03%
25	COLEGIO TERESIANO	NO OFICIAL	35.29%	38.24%	17.65%	8.82%	0.00%	68	73.53%
26	I.E. HONTANARES	NO OFICIAL	26.09%	43.48%	21.74%	4.35%	4.35%	23	69.57%
27	COL CALASANZ	NO OFICIAL	28.32%	40.71%	23.01%	7.08%	0.88%	113	69.03%
28	COLEGIO WALDORF ISOLDA ECHAVARRIA	NO OFICIAL	25.00%	43.75%	9.38%	21.88%	0.00%	32	68.75%
29	COL CORAZONISTA	NO OFICIAL	32.06%	35.88%	21.37%	9.92%	0.76%	131	67.94%
30	INSTITUCION EDUCATIVA AVANZAR	NO OFICIAL	18.92%	48.65%	18.92%	10.81%	2.70%	37	67.57%
31	CENT EDUCAL CONQUISTADORES	NO OFICIAL	11.54%	53.85%	11.54%	7.69%	15.38%	26	65.38%
32	COLEGIO SAN JOSÉ DE LA SALLE - SEDE PRINCIPAL	NO OFICIAL	29.59%	34.69%	19.39%	15.31%	1.02%	98	64.29%
33	COL MARIA AUXILIADORA	NO OFICIAL	26.67%	36.67%	20.00%	16.67%	0.00%	60	63.33%

Continúa

Cuadro 4: Proporción de estudiantes que clasificaron en los niveles B1 y B+ en la promoción de cada colegio de Medellín (2015)

Puesto	Institución	Naturaleza	B+	B1	A2	A1	A-	N*	Sum B1B+
34	COL PALERMO DE SAN JOSE	NO OFICIAL	36.23%	21.74%	23.19%	15.94%	2.90%	69	57.97%
35	COL SANTA CLARA DE ASIS	NO OFICIAL	25.00%	32.14%	25.00%	10.71%	7.14%	28	57.14%
36	COL SANTA MARIA DEL ROSARIO	NO OFICIAL	22.22%	30.56%	25.00%	19.44%	2.78%	36	52.78%
37	COL DE LA PRESENTACION - MEDELLIN	NO OFICIAL	15.46%	34.02%	24.74%	22.68%	3.09%	97	49.48%
38	COLEGIO VID OBRA DE LA CONGREGACION MARIANA	NO OFICIAL	25.86%	22.41%	8.62%	34.48%	8.62%	58	48.28%
39	COLEGIO LA SALLE ENVIGADO	NO OFICIAL	9.24%	38.66%	21.85%	26.05%	4.20%	119	47.90%
40	UNIDAD EDUCATIVA SAN MARCOS	NO OFICIAL	16.55%	31.03%	24.14%	22.07%	6.21%	145	47.59%
41	COL DE LA UNIV POTIFICIA BOLIVARIANA	NO OFICIAL	13.59%	33.98%	24.08%	23.88%	4.47%	515	47.57%
42	COL NUESTRA SENORA DE LA PROVIDENCIA	NO OFICIAL	5.88%	41.18%	0.00%	41.18%	11.76%	17	47.06%
43	I.E. COLEGIO LOYOLA PARA LA CIENCIA Y LA INNOVACIÓN - SEDE PRINCIPAL	OFICIAL	19.51%	26.83%	14.63%	21.95%	17.07%	41	46.34%
44	COL PADRE MANYANET	NO OFICIAL	24.04%	22.12%	25.96%	20.19%	7.69%	104	46.15%
45	COL MADRE ANTONIA CERINI	NO OFICIAL	18.18%	27.27%	21.21%	24.24%	9.09%	33	45.45%
46	INST COLOMBO VENEZOLANO	NO OFICIAL	15.56%	28.89%	17.78%	33.33%	4.44%	45	44.44%
47	EL NUEVO COL THE NEW SCHOOL	NO OFICIAL	11.76%	32.35%	20.59%	26.47%	8.82%	34	44.12%
48	COL SAN LUCAS	NO OFICIAL	13.04%	30.43%	21.74%	26.09%	8.70%	23	43.48%
49	COLEGIO DE LA PRESENTACION - ENVIGADO	NO OFICIAL	19.81%	23.58%	15.09%	34.91%	6.60%	106	43.40%
50	COLEGIO ALCARAVANES	NO OFICIAL	14.29%	28.57%	14.29%	35.71%	7.14%	14	42.86%
51	INST SALESIANO PEDRO JUSTO BERRIO	NO OFICIAL	18.37%	23.47%	21.43%	30.61%	6.12%	98	41.84%
52	INST SAN CARLOS	NO OFICIAL	15.91%	25.76%	24.24%	28.03%	6.06%	132	41.67%
53	COLEGIO SOLEIRA	NO OFICIAL	0.00%	40.00%	30.00%	20.00%	10.00%	20	40.00%
54	COL SAN JUAN BOSCO	NO OFICIAL	12.90%	25.81%	27.42%	27.42%	6.45%	62	38.71%
55	COL CALASANZ FEMENINO	NO OFICIAL	20.29%	17.39%	33.33%	20.29%	8.70%	69	37.68%
56	ESC NORMAL SUPERIOR ANTIOQUEÑA	NO OFICIAL	16.67%	20.83%	16.67%	31.94%	13.89%	72	37.50%
57	COL LA SALLE	NO OFICIAL	8.06%	27.42%	30.65%	31.45%	2.42%	124	35.48%
58	COLEGIO SANTA LEONI AVIAT	NO OFICIAL	5.88%	29.41%	29.41%	29.41%	5.88%	17	35.29%
59	COLEGIO SANTA BERTILLA BOSCARDIN	NO OFICIAL	11.11%	23.81%	15.87%	34.92%	14.29%	63	34.92%
60	COL PANAMERICANO COLOMBO SUECO	NO OFICIAL	10.87%	23.91%	19.57%	28.26%	17.39%	46	34.78%
61	COL MANZANARES	NO OFICIAL	11.36%	22.73%	20.45%	36.36%	9.09%	44	34.09%
62	COL SAN FRANCISCO JAVIER	NO OFICIAL	4.17%	29.17%	41.67%	25.00%	0.00%	24	33.33%
63	COL SALESIANO EL SUFRAGIO	NO OFICIAL	12.63%	20.00%	20.00%	37.89%	9.47%	95	32.63%
64	COL LUJAN	NO OFICIAL	2.33%	30.23%	18.60%	30.23%	18.60%	43	32.56%
65	COL DIVINO SALVADOR	NO OFICIAL	12.31%	20.00%	21.54%	27.69%	18.46%	65	32.31%
66	COL SAGRADOS CORAZONES	NO OFICIAL	8.00%	24.00%	32.00%	24.00%	12.00%	25	32.00%
67	COLEGIO EUSKADI - SEDE PRINCIPAL	NO OFICIAL	5.26%	26.32%	31.58%	21.05%	15.79%	19	31.58%
68	COL SAN BUENAVENTURA	NO OFICIAL	4.50%	27.03%	26.13%	30.63%	11.71%	111	31.53%
69	INST EDUC LA PRESENTACION	OFICIAL	2.82%	28.17%	15.49%	32.39%	21.13%	71	30.99%

Continúa

Cuadro 4: Proporción de estudiantes que clasificaron en los niveles B1 y B+ en la promoción de cada colegio de Medellín (2015)

Puesto	Institución	Naturaleza	B+	B1	A2	A1	A-	N*	Sum B1B+
70	GIMNASIO CAMPESTRE EL TESORO	NO OFICIAL	15.38%	15.38%	7.69%	38.46%	23.08%	13	30.77%
71	INST FERRINI - SEDE ROBLED0	NO OFICIAL	10.96%	19.18%	19.18%	31.51%	19.18%	73	30.14%
72	COL BARBARA MICARELLI	NO OFICIAL	13.33%	16.67%	13.33%	50.00%	6.67%	30	30.00%
73	INST EDUC SANTO ANGEL	OFICIAL	7.23%	21.69%	19.28%	42.17%	9.64%	83	28.92%
74	COL MARIA REINA DEL CARMELO	NO OFICIAL	5.13%	23.08%	12.82%	41.03%	17.95%	39	28.21%
75	INST EDUC LUCRECIO JARAMILLO VELEZ	OFICIAL	10.00%	17.78%	25.56%	27.78%	18.89%	90	27.78%
76	CENT EDUCAL DON BOSCO	NO OFICIAL	5.56%	22.22%	16.67%	27.78%	27.78%	18	27.78%
77	COL DE LA INMACULADA	NO OFICIAL	8.91%	17.82%	24.75%	36.63%	11.88%	101	26.73%
78	COL NUESTRA SENORA DEL ROSARIO DE CHIQUINQUIRA	NO OFICIAL	15.79%	10.53%	15.79%	52.63%	5.26%	19	26.32%
79	COL AGUSTINIANO DE SAN NICOLAS	NO OFICIAL	8.62%	17.24%	32.76%	29.31%	12.07%	58	25.86%
80	LIC SALAZAR Y HERRERA	NO OFICIAL	7.22%	17.96%	21.83%	36.27%	16.73%	568	25.18%
81	SEM MENOR DE LA ARQUIDIOCESIS DE MEDELLIN	NO OFICIAL	0.00%	25.00%	25.00%	31.25%	18.75%	16	25.00%
82	COL NUESTRA MADRE DE LAS MERCEDES	NO OFICIAL	23.81%	0.00%	38.10%	14.29%	23.81%	21	23.81%
83	COL TERESIANO NSTR A SRA DE LA CANDELARIA	NO OFICIAL	11.11%	11.11%	29.63%	29.63%	18.52%	27	22.22%
84	CIBERCOLEGIO UCN - SEDE PRINCIPAL	NO OFICIAL	7.41%	14.81%	14.81%	14.81%	48.15%	27	22.22%
85	COL EUCARISTICO DE LA MILAGROSA	NO OFICIAL	6.00%	16.00%	16.00%	50.00%	12.00%	50	22.00%
86	COL ADVENTISTA SIMON BOLIVAR	NO OFICIAL	3.12%	18.75%	28.12%	25.00%	25.00%	32	21.88%
87	COL CIENCIA Y VIDA	NO OFICIAL	8.33%	12.50%	20.83%	29.17%	29.17%	24	20.83%
88	COL PESTALOZZI	NO OFICIAL	13.33%	6.67%	6.67%	53.33%	20.00%	15	20.00%
89	COL SANTO DOMINGO DE GUZMAN	OFICIAL	5.00%	15.00%	21.67%	41.67%	16.67%	60	20.00%
90	COL SANTA TERESITA	NO OFICIAL	5.00%	15.00%	10.00%	45.00%	25.00%	20	20.00%
91	INST EDUC MAESTRO ARENAS BETANCUR	OFICIAL	3.85%	15.38%	11.54%	51.92%	17.31%	52	19.23%
92	COL LA ANUNCIACION	NO OFICIAL	7.55%	11.32%	13.21%	47.17%	20.75%	53	18.87%
93	INST EDUC FRANCISCO ANTONIO ZEA	OFICIAL	4.32%	12.96%	14.20%	37.04%	31.48%	162	17.28%
94	I.E. GUADALUPANO LA SALLE - SEDE PRINCIPAL	NO OFICIAL	5.56%	11.11%	5.56%	44.44%	33.33%	18	16.67%
95	CENT EDUC AUTONOMO	NO OFICIAL	4.00%	12.00%	8.00%	56.00%	20.00%	25	16.00%
96	INST EDUC INEM JOSE FELIX DE RESTREPO	OFICIAL	4.32%	11.24%	14.55%	46.97%	22.91%	694	15.56%
97	LIC SAN RAFAEL	NO OFICIAL	2.22%	13.33%	20.00%	55.56%	8.89%	45	15.56%
98	I.E. MADRE MARIA MAZARELLO - SEDE PRINCIPAL	OFICIAL	3.03%	12.12%	18.18%	45.45%	21.21%	66	15.15%
99	SEC SOFIA OSPINA DE NAVARRO	OFICIAL	6.67%	8.33%	8.33%	30.00%	46.67%	60	15.00%
100	INST EDUC LA SALLE DE CAMPOAMOR	OFICIAL	2.46%	12.30%	18.03%	43.44%	23.77%	122	14.75%
101	INST EDUC SAN JOSE OBRERO	OFICIAL	2.94%	11.76%	14.71%	47.06%	23.53%	68	14.71%
102	COL NOC DE BTO UNIVERSIDAD DE ANTIOQUIA	OFICIAL	7.14%	7.14%	7.14%	28.57%	50.00%	14	14.29%
103	I.E. JOSE MANUEL RESTREPO VELEZ - SEDE PRINCIPAL	OFICIAL	2.46%	11.82%	18.72%	37.93%	29.06%	203	14.29%
104	CENT DE ENSEANZA LATINOAMERICANA - CENLA	NO OFICIAL	2.38%	11.90%	11.90%	45.24%	28.57%	42	14.29%
105	ESC POPULAR EUCARISTICA CAMILO C. RESTREPO	NO OFICIAL	0.00%	14.29%	28.57%	35.71%	21.43%	14	14.29%

Continúa

Cuadro 4: Proporción de estudiantes que clasificaron en los niveles B1 y B+ en la promoción de cada colegio de Medellín (2015)

Puesto	Institución	Naturaleza	B+	B1	A2	A1	A-	N*	Sum B1B+
106	SEC ESC SANTA CATALINA DE SENA	OFICIAL	0.00%	14.29%	7.14%	39.29%	39.29%	28	14.29%
107	INST EDUC MATER DEI	OFICIAL	4.65%	9.30%	18.60%	41.86%	25.58%	43	13.95%
108	INST EDUC YERMO Y PARRES	OFICIAL	1.63%	12.20%	18.70%	39.02%	28.46%	123	13.82%
109	INST EDUC ESCUELA NORMAL SUPERIOR DE MEDELLIN	OFICIAL	2.11%	11.58%	13.68%	48.42%	24.21%	95	13.68%
110	COL PARROQUIAL NTRA SEÑORA DEL BUEN CONSEJO	NO OFICIAL	2.27%	11.36%	11.36%	61.36%	13.64%	44	13.64%
111	COL ANTARES	NO OFICIAL	7.89%	5.26%	23.68%	44.74%	18.42%	38	13.16%
112	COLEGIO EMPRESARIAL - SEDE PRINCIPAL	NO OFICIAL	1.74%	11.30%	10.87%	41.74%	34.35%	230	13.04%
113	INSTITUCION EDUCATIVA LA PAZ	OFICIAL	3.70%	9.26%	19.44%	38.89%	28.70%	216	12.96%
114	INST EDUC GERARDO VALENCIA CANO	OFICIAL	3.70%	9.26%	14.81%	57.41%	14.81%	54	12.96%
115	COL MILIT JOSE MARIA CORDOBA	NO OFICIAL	2.56%	10.26%	11.54%	35.90%	39.74%	78	12.82%
116	COL GUILLERMO TABORDA RESTREPO	NO OFICIAL	6.25%	6.25%	43.75%	31.25%	12.50%	16	12.50%
117	COL DE MARIA	NO OFICIAL	0.00%	12.50%	25.00%	50.00%	12.50%	16	12.50%
118	COL EMILIA RIQUELME	NO OFICIAL	0.00%	12.50%	4.17%	54.17%	29.17%	24	12.50%
119	INST EDUC MADRE LAURA	OFICIAL	0.00%	12.28%	12.28%	45.61%	29.82%	57	12.28%
120	INST EDUC JUAN MARIA CESPEDES	OFICIAL	2.52%	9.43%	8.18%	45.28%	34.59%	159	11.95%
121	INST EDUC CONCEJO DE MEDELLIN	OFICIAL	1.66%	10.26%	10.26%	41.72%	36.09%	302	11.92%
122	INST EDUC OCTAVIO CALDERON MEJIA	OFICIAL	2.13%	9.57%	18.09%	43.62%	26.60%	94	11.70%
123	INST EDUC CAMPO VALDES	OFICIAL	1.61%	9.68%	4.84%	53.23%	30.65%	62	11.29%
124	INST EDUC SANTA ELENA	OFICIAL	7.81%	3.12%	17.19%	40.62%	31.25%	64	10.94%
125	INST EDUC FEDERICO OZANAM	OFICIAL	1.48%	9.36%	16.26%	36.95%	35.96%	203	10.84%
126	INST EDUC LOLA GONZALEZ	OFICIAL	1.80%	9.01%	9.46%	48.65%	31.08%	222	10.81%
127	INST EDUC JESUS REY	OFICIAL	2.14%	8.57%	7.14%	55.00%	27.14%	140	10.71%
128	SEC ESC MUNICIPAL BELEN	OFICIAL	3.90%	6.49%	12.99%	54.55%	22.08%	77	10.39%
129	INST EDUC FE Y ALEGRIA AURES	OFICIAL	3.45%	6.90%	10.34%	37.93%	41.38%	29	10.34%
130	INSTITUCION EDUCATIVA OCTAVIO HARRY - JACQUELINE KENNEDY	OFICIAL	5.88%	4.41%	14.71%	41.18%	33.82%	68	10.29%
131	INST EDUC JOSE MARIA BERNAL	OFICIAL	1.27%	8.86%	12.66%	51.90%	25.32%	79	10.13%
132	INST EDUC VILLA FLORA	OFICIAL	2.50%	7.50%	25.00%	40.00%	25.00%	40	10.00%
133	INST EDUC FELIX DE BEDOUT MORENO	OFICIAL	0.00%	10.00%	8.00%	50.00%	32.00%	50	10.00%
134	COL SAGRADA FAMILIA ALDEA PABLO VI	NO OFICIAL	0.00%	10.00%	0.00%	55.00%	35.00%	20	10.00%
135	INST EDUC JUAN DE LA CRUZ POSADA	OFICIAL	1.96%	7.84%	11.76%	39.22%	39.22%	51	9.80%
136	INST EDUC CRISTOBAL COLON	OFICIAL	3.17%	6.35%	12.70%	58.73%	19.05%	63	9.52%
137	INST EDUC CEFA	OFICIAL	0.91%	8.61%	12.87%	46.00%	31.61%	987	9.52%
138	COL BASICO CAMINO DE PAZ	NO OFICIAL	0.00%	9.52%	14.29%	61.90%	14.29%	21	9.52%
139	INST TEC IND PASCUAL BRAVO	OFICIAL	1.11%	8.15%	12.22%	47.04%	31.48%	270	9.26%
140	COL NUESTRA SENORA DE LOURDES	NO OFICIAL	5.56%	3.70%	12.96%	50.00%	27.78%	54	9.26%
141	INST EDUC SANTA JUANA DE LESTONNAC	OFICIAL	3.45%	5.75%	17.24%	42.53%	31.03%	87	9.20%

Continúa

Cuadro 4: Proporción de estudiantes que clasificaron en los niveles B1 y B+ en la promoción de cada colegio de Medellín (2015)

Puesto	Institución	Naturaleza	B+	B1	A2	A1	A-	N*	Sum B1B+
142	INST PEDAG CLARET	NO OFICIAL	9.09%	0.00%	9.09%	54.55%	27.27%	11	9.09%
143	LIC RODRIGO ARENAS BETANCUR EN ADMINISTRACION (AC)	NO OFICIAL	3.03%	6.06%	3.03%	21.21%	66.67%	33	9.09%
144	COL PARROQUIAL SAN JUDAS TADEO	NO OFICIAL	0.00%	9.09%	18.18%	45.45%	27.27%	11	9.09%
145	LICEO REMINGTON - SEDE PRINCIPAL	NO OFICIAL	0.00%	9.09%	9.09%	27.27%	54.55%	11	9.09%
146	ICENTRO EDUCATIVO PARA LA FORMACION EN COMPETENCIAS COMPUCEC	NO OFICIAL	0.00%	9.09%	0.00%	18.18%	72.73%	11	9.09%
147	INST EDUC SAN JUAN BOSCO	OFICIAL	0.00%	8.89%	8.89%	57.78%	24.44%	45	8.89%
148	INST EDUC SANTOS ANGELES CUSTODIOS	OFICIAL	2.13%	6.38%	21.28%	44.68%	25.53%	47	8.51%
149	INST EDUC JAVIERA LONDOÑO	OFICIAL	1.78%	6.67%	15.56%	46.22%	29.78%	225	8.44%
150	INST EDUC HERNAN TORO AGUDELO	OFICIAL	1.67%	6.67%	6.67%	50.00%	35.00%	60	8.33%
151	INST EDUC LA ESPERANZA	OFICIAL	0.00%	8.33%	6.67%	36.67%	48.33%	60	8.33%
152	INST EDUC SAN AGUSTIN	OFICIAL	0.00%	8.33%	5.56%	47.22%	38.89%	36	8.33%
153	INST EDUC BELLO HORIZONTE	OFICIAL	0.00%	8.33%	2.78%	36.11%	52.78%	36	8.33%
154	INST EDUC JOSE MARIA BRAVO MARQUEZ	OFICIAL	4.73%	3.55%	17.16%	32.54%	42.01%	169	8.28%
155	INST EDUC RAFAEL URIBE URIBE	OFICIAL	1.89%	6.29%	10.69%	42.77%	38.36%	159	8.18%
156	INST EDUC BARRIO SANTA MARGARITA	OFICIAL	1.52%	6.06%	6.06%	54.55%	31.82%	66	7.58%
157	I.E. CARLOS VIECO ORTIZ - SEDE PRINCIPAL	OFICIAL	0.00%	7.55%	5.66%	54.72%	32.08%	53	7.55%
158	INST EDUC FE Y ALEGRIA SAN JOSE	OFICIAL	0.00%	7.55%	0.00%	35.85%	56.60%	53	7.55%
159	INST EDUC SOR JUANA INES DE LA CRUZ	OFICIAL	5.32%	2.13%	10.64%	55.32%	26.60%	94	7.45%
160	INST EDUC JOSE ANTONIO GALAN	OFICIAL	2.44%	4.88%	9.76%	36.59%	46.34%	41	7.32%
161	INST EDUC ALVARO MARIN VELASCO	OFICIAL	0.00%	7.14%	0.00%	35.71%	57.14%	14	7.14%
162	INST EDUC MANUEL J. BETANCUR	OFICIAL	0.70%	6.29%	6.29%	48.95%	37.76%	143	6.99%
163	INST EDUC ALFONSO UPEGUI OROZCO	OFICIAL	0.00%	6.82%	6.82%	40.91%	45.45%	44	6.82%
164	INST EDUC DIEGO ECHAVARRIA MISAS	OFICIAL	2.47%	4.32%	9.26%	53.09%	30.86%	162	6.79%
165	INST EDUC GILBERTO ALZATE AVENDAÑO	OFICIAL	0.56%	6.11%	7.78%	40.56%	45.00%	180	6.67%
166	INST EDUC MARISCAL ROBLEDO	OFICIAL	1.30%	5.19%	7.79%	53.25%	32.47%	77	6.49%
167	INST EDUC LA MILAGROSA	OFICIAL	2.15%	4.30%	7.53%	51.61%	34.41%	93	6.45%
168	INST EDUC SAMUEL BARRIENTOS RESTREPO	OFICIAL	0.81%	5.65%	8.87%	45.16%	39.52%	124	6.45%
169	INST EDUC SAN ROBERTO BELARMINO	OFICIAL	1.27%	5.06%	11.39%	37.97%	44.30%	79	6.33%
170	INST EDUC SANTA TERESA	OFICIAL	1.56%	4.69%	7.81%	46.88%	39.06%	64	6.25%
171	INST EDUC SAN ANTONIO DE PRADO	OFICIAL	1.25%	5.00%	6.25%	63.75%	23.75%	80	6.25%
172	INST EDUC PEDRO CLAVER AGUIRRE	OFICIAL	0.00%	6.25%	9.38%	34.38%	50.00%	32	6.25%
173	POLITECNICO INTEGRAL COLOMBIANO	NO OFICIAL	2.01%	4.03%	7.38%	36.91%	49.66%	149	6.04%
174	INST EDUC SAN VICENTE DE PAUL	OFICIAL	2.41%	3.61%	9.04%	43.98%	40.96%	166	6.02%
175	INST EDUC MAESTRO PEDRO NEL GOMEZ	OFICIAL	0.00%	5.88%	8.82%	48.53%	36.76%	68	5.88%
176	SEC ESC SAN JOSE	OFICIAL	0.00%	5.88%	5.88%	52.94%	35.29%	17	5.88%
177	INST EDUC JULIO CESAR GARCIA	OFICIAL	0.97%	4.85%	16.50%	38.83%	38.83%	103	5.83%

Continúa

Cuadro 4: Proporción de estudiantes que clasificaron en los niveles B1 y B+ en la promoción de cada colegio de Medellín (2015)

Puesto	Institución	Naturaleza	B+	B1	A2	A1	A-	N*	Sum B1B+
178	INST EDUC ALVERNIA	OFICIAL	0.00%	5.77%	13.46%	46.15%	34.62%	52	5.77%
179	I.E. JAVIERA LONDOÑO-SEVILLA - SEDE PRINCIPAL	OFICIAL	0.00%	5.63%	16.90%	39.44%	38.03%	71	5.63%
180	INST EDUC MANUELA BELTRAN	OFICIAL	1.85%	3.70%	0.00%	33.33%	61.11%	54	5.56%
181	I.E. JUAN XXIII	OFICIAL	0.00%	5.56%	16.67%	27.78%	50.00%	18	5.56%
182	INST EDUC TULIO OSPINA	OFICIAL	0.00%	5.45%	12.73%	47.27%	34.55%	55	5.45%
183	I.E. JORGE ELIECER GAITAN - SEDE PRINCIPAL	OFICIAL	0.00%	5.41%	8.11%	51.35%	35.14%	37	5.41%
184	INST VICARIAL JESUS MAESTRO	NO OFICIAL	5.26%	0.00%	10.53%	47.37%	36.84%	19	5.26%
185	INST EDUC TOMAS CARRASQUILLA NO 2	OFICIAL	0.00%	5.26%	7.89%	39.47%	47.37%	38	5.26%
186	INST EDUC MIRAFLORES - LUIS EDUARDO VALENCIA GARCIA	OFICIAL	0.87%	4.35%	10.43%	41.74%	42.61%	115	5.22%
187	INST EDUC AMERICA	OFICIAL	1.72%	3.45%	1.72%	32.76%	60.34%	58	5.17%
188	INST EDUC ALCALDIA DE MEDELLIN	OFICIAL	0.00%	5.17%	5.17%	48.28%	41.38%	58	5.17%
189	INST EDUC JOSE CELESTINO MUTIS	OFICIAL	1.67%	3.33%	10.00%	51.67%	33.33%	60	5.00%
190	INSTITUCION EDUCATIVA PEDRO ESTRADA	OFICIAL	0.00%	5.00%	0.83%	34.17%	60.00%	120	5.00%
191	INST EDUC ALFONSO LOPEZ PUMAREJO	OFICIAL	0.00%	4.94%	9.88%	38.27%	46.91%	81	4.94%
192	INST EDUC ASIA IGNACIANA	OFICIAL	2.44%	2.44%	4.88%	41.46%	48.78%	82	4.88%
193	COL SAN JUAN EUDES	NO OFICIAL	1.22%	3.66%	25.61%	35.37%	34.15%	82	4.88%
194	INST EDUC MONSEÑOR FRANCISCO CRISTOBAL TORO	OFICIAL	0.81%	4.07%	4.88%	44.72%	45.53%	123	4.88%
195	INST EDUC HORACIO MUÑOZ SUESCUN	OFICIAL	1.61%	3.23%	8.06%	35.48%	51.61%	62	4.84%
196	INST EDUC SEBASTIAN DE BELALCAZAR	OFICIAL	2.38%	2.38%	2.38%	57.14%	35.71%	42	4.76%
197	INST EDUC MANUEL JOSE CAYZEDO	OFICIAL	0.00%	4.76%	7.94%	39.68%	47.62%	63	4.76%
198	COL ARENYS DEL MAR	NO OFICIAL	0.00%	4.76%	4.76%	42.86%	47.62%	21	4.76%
199	INST EDUC SANTA ROSA DE LIMA	OFICIAL	0.00%	4.65%	8.53%	34.88%	51.94%	129	4.65%
200	INST EDUC RAMON MUNERA LOPERA	OFICIAL	0.00%	4.55%	4.55%	29.55%	61.36%	44	4.55%
201	I.E. STELLA VELEZ LONDOÑO	OFICIAL	0.00%	4.55%	0.00%	43.18%	52.27%	44	4.55%
202	INST EDUC REPUBLICA DE URUGUAY	OFICIAL	0.00%	4.46%	5.36%	45.54%	44.64%	112	4.46%
203	INST FERRINI - SEDE CALASANZ	NO OFICIAL	1.39%	3.05%	4.43%	37.40%	53.74%	361	4.43%
204	INST EDUC JUAN DE DIOS CARVAJAL	OFICIAL	0.00%	4.41%	5.88%	36.76%	52.94%	68	4.41%
205	INST EDUC CRISTO REY	OFICIAL	0.00%	4.41%	4.41%	44.12%	47.06%	68	4.41%
206	INST EDUC FRANCISCO MIRANDA	OFICIAL	1.46%	2.92%	6.57%	39.42%	49.64%	137	4.38%
207	INST EDUC LORETO-GABRIELA GOMEZ CARVAJAL	OFICIAL	0.00%	4.35%	2.90%	34.78%	57.97%	69	4.35%
208	INST EDUC TRICENTENARIO	OFICIAL	2.86%	1.43%	12.86%	42.86%	40.00%	70	4.29%
209	INST EDUC JOSE EUSEBIO CARO	OFICIAL	2.08%	2.08%	14.58%	39.58%	41.67%	48	4.17%
210	INST EDUC FINCA LA MESA	OFICIAL	1.39%	2.78%	12.50%	50.00%	33.33%	72	4.17%
211	INST EDUC FE Y ALEGRIA JOSE MARIA VELAZ	OFICIAL	0.00%	4.17%	12.50%	45.83%	37.50%	24	4.17%
212	INSTITUCIÓN EDUCATIVA DEL DIAMANTE	OFICIAL	0.00%	4.17%	4.17%	50.00%	41.67%	24	4.17%
213	INST EDUC LUIS CARLOS GALAN SARMIENTO	OFICIAL	0.68%	3.42%	4.11%	41.10%	50.68%	146	4.11%

Continúa

Cuadro 4: Proporción de estudiantes que clasificaron en los niveles B1 y B+ en la promoción de cada colegio de Medellín (2015)

Puesto	Institución	Naturaleza	B+	B1	A2	A1	A-	N*	Sum B1B+
214	INST EDUC CARACAS	OFICIAL	0.00%	4.11%	5.48%	36.99%	53.42%	73	4.11%
215	FUND EDUC CENSA JUAN SEBASTIAN GUTIERREZ BUSTAMANTE	NO OFICIAL	0.82%	3.28%	4.10%	42.62%	49.18%	122	4.10%
216	INST EDUC HECTOR ABAD GOMEZ	OFICIAL	2.33%	1.74%	6.98%	41.86%	47.09%	172	4.07%
217	ESC BARRIO SAN NICOLAS-EN ADMINISTRACION(AC)	NO OFICIAL	0.00%	4.00%	8.00%	48.00%	40.00%	25	4.00%
218	INST EDUC JOSE ASUNCION SILVA	OFICIAL	0.00%	4.00%	5.33%	42.67%	48.00%	75	4.00%
219	I.E. MARCO FIDEL SUAREZ - SEDE PRINCIPAL	OFICIAL	0.77%	3.08%	6.15%	38.46%	51.54%	130	3.85%
220	SEC ESC PAULO VI	OFICIAL	0.00%	3.77%	1.89%	45.28%	49.06%	53	3.77%
221	INST EDUC DINAMARCA	OFICIAL	1.25%	2.50%	6.25%	45.00%	45.00%	80	3.75%
222	INST EDUC LA PIEDAD	OFICIAL	1.23%	2.47%	8.64%	49.38%	38.27%	81	3.70%
223	INST EDUC LAS NIEVES	OFICIAL	0.00%	3.70%	3.70%	33.33%	59.26%	27	3.70%
224	INST EDUC FRANCISCO LUIS HERNANDEZ BETANCUR	OFICIAL	0.00%	3.57%	7.14%	50.00%	39.29%	28	3.57%
225	INST EDUC MAESTRO FERNANDO BOTERO	OFICIAL	0.00%	3.57%	4.76%	45.24%	46.43%	84	3.57%
226	INST EDUC JOSE HORACIO BETANCUR	OFICIAL	0.00%	3.57%	3.57%	35.71%	57.14%	28	3.57%
227	INST EDUC DOCE DE OCTUBRE	OFICIAL	0.71%	2.84%	4.96%	43.26%	48.23%	141	3.55%
228	INST EDUC JOSE ROBERTO VASQUEZ	OFICIAL	0.00%	3.50%	6.99%	45.45%	44.06%	143	3.50%
229	INST EDUC BENEDIKTA ZUR NIEDEN	OFICIAL	0.00%	3.45%	12.07%	51.72%	32.76%	58	3.45%
230	INST EDUC CASD JOSE MARIA ESPINOSA PRIETO	OFICIAL	0.00%	3.41%	6.34%	46.34%	43.90%	205	3.41%
231	COL PEDAG CENPI	NO OFICIAL	0.00%	3.33%	0.00%	36.67%	60.00%	60	3.33%
232	INST EDUC GONZALO RESTREPO JARAMILLO	OFICIAL	1.65%	1.65%	6.61%	38.02%	52.07%	121	3.31%
233	INST EDUC LUIS LOPEZ DE MESA	OFICIAL	1.08%	2.15%	9.68%	45.16%	41.94%	93	3.23%
234	INST EDUC BARRIO SANTANDER	OFICIAL	0.00%	3.23%	4.84%	33.87%	58.06%	62	3.23%
235	COL LA PASTORA-EN ADMINISTRACION (AC)	NO OFICIAL	0.00%	3.23%	3.23%	41.94%	51.61%	31	3.23%
236	COL BOLIVARIANO	NO OFICIAL	0.00%	3.23%	0.00%	25.81%	70.97%	31	3.23%
237	INST EDUC MANUEL JOSE GOMEZ S	OFICIAL	0.00%	3.17%	15.87%	50.79%	30.16%	63	3.17%
238	COL ATANASIO GIRARDOT	OFICIAL	0.52%	2.62%	3.14%	42.93%	50.79%	191	3.14%
239	INST FERRINI - SEDE CENTRO	NO OFICIAL	1.30%	1.74%	8.26%	43.48%	45.22%	230	3.04%
240	INST EDUC ALFREDO COCK ARANGO	OFICIAL	2.02%	1.01%	5.05%	46.46%	45.45%	99	3.03%
241	INST EDUC MONSEÑOR VICTOR WIEDEMANN	OFICIAL	1.01%	2.02%	10.10%	51.52%	35.35%	99	3.03%
242	INST EDUC EL TRIUNFO SANTA TERESA	OFICIAL	0.00%	2.94%	8.82%	41.18%	47.06%	34	2.94%
243	INST EDUC PERPETUO SOCORRO	OFICIAL	0.00%	2.94%	2.94%	50.00%	44.12%	34	2.94%
244	INST EDUC VIDA PARA TODOS	OFICIAL	0.00%	2.94%	1.47%	47.06%	48.53%	68	2.94%
245	STUDIO SISTEMAS AGENCIA CRISTIANA DE SERVICIO Y EDUCACION	NO OFICIAL	0.83%	2.07%	3.32%	29.88%	63.90%	241	2.90%
246	INST EDUC JOSE ACEVEDO Y GOMEZ	OFICIAL	0.00%	2.86%	7.14%	36.43%	53.57%	140	2.86%
247	INST EDUC PBRO ANTONIO JOSE BERNAL LONDOÑO SJ - SEDE PRINCIPAL	OFICIAL	0.56%	2.26%	6.78%	41.24%	49.15%	177	2.82%
248	INST EDUC REPUBLICA DE VENEZUELA	OFICIAL	0.00%	2.78%	2.78%	38.89%	55.56%	36	2.78%
249	INST EDUC SAN CRISTOBAL	OFICIAL	0.90%	1.80%	3.60%	36.04%	57.66%	111	2.70%

Continúa

Cuadro 4: Proporción de estudiantes que clasificaron en los niveles B1 y B+ en la promoción de cada colegio de Medellín (2015)

Puesto	Institución	Naturaleza	B+	B1	A2	A1	A-	N*	Sum B1B+
250	INST EDUC VALLEJUELOS	OFICIAL	0.00%	2.63%	0.00%	36.84%	60.53%	38	2.63%
251	INST EDUC JORGE ROBLEDO	OFICIAL	0.00%	2.60%	2.60%	40.26%	54.55%	77	2.60%
252	INST EDUC JUAN DE DIOS COCK	OFICIAL	1.16%	1.16%	6.98%	48.84%	41.86%	86	2.33%
253	CODECOMPUTO	NO OFICIAL	0.00%	2.33%	11.63%	34.88%	51.16%	43	2.33%
254	I.E. PRESBITERO JUAN J. ESCOBAR - SEDE PRINCIPAL	OFICIAL	0.00%	2.30%	6.90%	39.08%	51.72%	87	2.30%
255	I. DE EDUC. FORMAL Y NO FORMAL ALIANZA ACADEMICA Y CIA LTDA	NO OFICIAL	0.00%	2.27%	0.00%	20.45%	77.27%	44	2.27%
256	COL FE Y ALEGRIA ZAMORA	OFICIAL	1.11%	1.11%	4.44%	42.22%	51.11%	90	2.22%
257	INST EDUC PEDRO LUIS VILLA	OFICIAL	2.17%	0.00%	4.35%	39.13%	54.35%	46	2.17%
258	INST TEC METROPOLITANO - SEDE CASTILLA	OFICIAL	0.00%	2.17%	1.09%	44.57%	52.17%	92	2.17%
259	INST EDUC ALFONSO MORA NARANJO	OFICIAL	1.08%	1.08%	5.38%	43.01%	49.46%	93	2.15%
260	INST DE CIENCIAS APLICADAS - INDECAP	NO OFICIAL	2.04%	0.00%	2.04%	24.49%	71.43%	49	2.04%
261	INST EDUC VILLA DEL SOCORRO	OFICIAL	0.00%	1.94%	2.91%	41.75%	53.40%	103	1.94%
262	INST EDUC FE Y ALEGRIA LA CIMA	OFICIAL	0.00%	1.94%	7.74%	47.74%	42.58%	155	1.94%
263	INST EDUC CARLOS ALBERTO CALDERON	OFICIAL	0.00%	1.92%	5.77%	23.08%	69.23%	52	1.92%
264	INSTITUCION EDUCATIVA EL CORAZÓN - SEDE PRINCIPAL	OFICIAL	0.00%	1.92%	0.00%	42.31%	55.77%	52	1.92%
265	COL COOP SAN ANTONIO DE PRADO (AC)	NO OFICIAL	0.34%	1.51%	2.86%	30.25%	65.04%	595	1.85%
266	INST EDUC AURES	OFICIAL	0.00%	1.79%	3.57%	42.86%	51.79%	56	1.79%
267	INST EDUC VILLA TURBAY	OFICIAL	0.00%	1.79%	1.79%	44.64%	51.79%	56	1.79%
268	INST EDUC ASAMBLEA DEPARTAMENTAL	OFICIAL	0.00%	1.77%	12.39%	58.41%	27.43%	113	1.77%
269	I.E. ANTONIO DERKA ¿ SANTO DOMINGO - SEDE PRINCIPAL	OFICIAL	0.00%	1.68%	2.79%	51.40%	44.13%	179	1.68%
270	INST DE EDUC FORMAL COMPUESTUDIO	NO OFICIAL	0.00%	1.67%	5.00%	40.83%	52.50%	120	1.67%
271	INST EDUC FE Y ALEGRIA GRANIZAL	OFICIAL	0.00%	1.64%	3.28%	45.90%	49.18%	61	1.64%
272	COL FE Y ALEGRIA CORVIDE (AC)	NO OFICIAL	0.00%	1.64%	0.00%	42.62%	55.74%	61	1.64%
273	INST EDUC FE Y ALEGRIA VILLA DE LA CANDELARIA	OFICIAL	0.00%	1.61%	3.23%	35.48%	59.68%	62	1.61%
274	INST EDUC SAN LORENZO DE ABURRA	OFICIAL	1.56%	0.00%	10.94%	40.62%	46.88%	64	1.56%
275	INST EDUC BARRIO OLAYA HERRERA	OFICIAL	0.00%	1.56%	1.56%	37.50%	59.38%	64	1.56%
276	INST EDUC GABRIEL GARCIA MARQUEZ	OFICIAL	0.00%	1.54%	4.62%	41.54%	52.31%	65	1.54%
277	COL VIDA Y PAZ PROGRESAR	NO OFICIAL	0.00%	1.54%	3.08%	40.00%	55.38%	65	1.54%
278	INST EDUC PEDREGAL	OFICIAL	0.00%	1.47%	5.88%	51.47%	41.18%	68	1.47%
279	I.E. GUADALUPE - SEDE PRINCIPAL	OFICIAL	0.00%	1.41%	4.23%	36.62%	57.75%	71	1.41%
280	CENCAL	NO OFICIAL	0.46%	0.92%	2.30%	24.88%	71.43%	217	1.38%
281	SEC ESC EL PINAL	OFICIAL	0.00%	1.37%	16.44%	45.21%	36.99%	73	1.37%
282	SEC ESC FE Y ALEGRIA SEGUNDA AGRUPACION	OFICIAL	0.00%	1.25%	2.50%	36.25%	60.00%	80	1.25%
283	INST EDUC LORENZA VILLEGAS DE SANTOS	OFICIAL	0.00%	1.20%	9.64%	38.55%	50.60%	83	1.20%
284	INST EDUC RAMON GIRALDO CEBALLOS	OFICIAL	0.00%	1.20%	4.82%	46.99%	46.99%	83	1.20%
285	INST EDUC FE Y ALEGRIA POPULAR NO 1	OFICIAL	0.00%	1.11%	2.22%	37.78%	58.89%	90	1.11%

Continúa

Cuadro 4: Proporción de estudiantes que clasificaron en los niveles B1 y B+ en la promoción de cada colegio de Medellín (2015)

Puesto	Institución	Naturaleza	B+	B1	A2	A1	A-	N*	Sum B1B+
286	INST EDUC MARIA MONTESSORI	OFICIAL	0.00%	1.09%	3.26%	38.04%	57.61%	92	1.09%
287	COL EMAUS	NO OFICIAL	0.00%	1.05%	7.37%	45.26%	46.32%	95	1.05%
288	UNION PROFESIONAL PARA LA EDUCACION Y EL TRABAJO UPET	NO OFICIAL	0.00%	0.96%	0.96%	32.69%	65.38%	104	0.96%
289	INST EDUC MERCEDITAS GOMEZ MARTINEZ	OFICIAL	0.00%	0.90%	3.60%	49.55%	45.95%	111	0.90%
290	COL COMPUSOCIAL	NO OFICIAL	0.00%	0.90%	2.40%	35.93%	60.78%	334	0.90%
291	IE SAN JUDAS TADEO	NO OFICIAL	0.00%	0.87%	1.73%	28.32%	69.08%	346	0.87%
292	INST EDUC KENNEDY	OFICIAL	0.00%	0.82%	2.46%	51.64%	45.08%	122	0.82%
293	INST EDUC SAN PABLO	OFICIAL	0.00%	0.79%	2.38%	38.89%	57.94%	126	0.79%
294	COL PABLO VI	NO OFICIAL	0.00%	0.79%	3.94%	32.68%	62.60%	254	0.79%
295	INST CORFERRINI - SEDE ROBLEDO	NO OFICIAL	0.00%	0.79%	1.84%	27.82%	69.55%	381	0.79%
296	I.E. CIUDADELA NUEVO OCCIDENTE - SEDE PRINCIPAL	OFICIAL	0.00%	0.70%	2.80%	34.27%	62.24%	143	0.70%
297	GIMN GUAYACANES	NO OFICIAL	0.13%	0.52%	2.73%	31.90%	64.71%	768	0.65%
298	CENT DE DESARROLLO INTEGRADO - CENDI	NO OFICIAL	0.00%	0.51%	2.02%	31.48%	65.99%	594	0.51%
299	COL VIDA Y PAZ SEDE CENTRO	NO OFICIAL	0.00%	0.48%	0.48%	28.85%	70.19%	208	0.48%
300	COL LATINO	NO OFICIAL	0.21%	0.21%	1.47%	26.62%	71.49%	477	0.42%
301	COL CREADORES DEL FUTURO	NO OFICIAL	0.00%	0.37%	1.48%	23.70%	74.44%	270	0.37%
302	COL NUEVO CERVANTES CONOCER	NO OFICIAL	0.25%	0.00%	0.74%	18.18%	80.84%	407	0.25%
303	I.E. PRADOS VERDES	NO OFICIAL	0.00%	0.00%	38.46%	53.85%	7.69%	13	0.00%
304	CENT EDUC INTEG BUCARELLY	NO OFICIAL	0.00%	0.00%	18.75%	56.25%	25.00%	16	0.00%
305	COL HISPANO	NO OFICIAL	0.00%	0.00%	16.67%	41.67%	41.67%	12	0.00%
306	COL NINO JESUS	NO OFICIAL	0.00%	0.00%	12.50%	56.25%	31.25%	16	0.00%
307	I.E. JESUS MARIA - EL ROSAL	OFICIAL	0.00%	0.00%	12.31%	58.46%	29.23%	65	0.00%
308	INST EDUC ALFONSO LOPEZ	OFICIAL	0.00%	0.00%	10.53%	42.11%	47.37%	19	0.00%
309	INST EDUC LA AVANZADA	OFICIAL	0.00%	0.00%	8.70%	34.78%	56.52%	23	0.00%
310	INST EDUC REPUBLICA DE HONDURAS	OFICIAL	0.00%	0.00%	8.70%	34.78%	56.52%	23	0.00%
311	INST EDUC MARIA DE LOS ANGELES CANO MARQUEZ	OFICIAL	0.00%	0.00%	8.55%	39.32%	52.14%	117	0.00%
312	INST EDUC PEDRO OCTAVIO AMADO	OFICIAL	0.00%	0.00%	7.95%	30.68%	61.36%	88	0.00%
313	INST EDUC MARINA ORTH	OFICIAL	0.00%	0.00%	7.69%	30.77%	61.54%	13	0.00%
314	COL MILIT GENERAL PEDRO NEL OSPINA	NO OFICIAL	0.00%	0.00%	6.98%	51.16%	41.86%	43	0.00%
315	INST EDUC ANGELA RESTREPO MORENO - SEDE PRINCIPAL	OFICIAL	0.00%	0.00%	6.49%	58.44%	35.06%	77	0.00%
316	INST EDUC EDUARDO SANTOS	OFICIAL	0.00%	0.00%	6.49%	33.77%	59.74%	77	0.00%
317	INST TOMAS CARRASQUILLA	NO OFICIAL	0.00%	0.00%	6.25%	50.00%	43.75%	16	0.00%
318	INST EDUC FEDERICO CARRASQUILLA	OFICIAL	0.00%	0.00%	5.80%	40.58%	53.62%	69	0.00%
319	INST EDUC JUVENIL NUEVO FUTURO	OFICIAL	0.00%	0.00%	5.71%	51.43%	42.86%	35	0.00%
320	INST EDUC BENJAMIN HERRERA	OFICIAL	0.00%	0.00%	5.13%	38.46%	56.41%	39	0.00%
321	CENT DE CAPACITACION VICENTA MARIA	NO OFICIAL	0.00%	0.00%	5.00%	20.00%	75.00%	20	0.00%

Continúa

Cuadro 4: Proporción de estudiantes que clasificaron en los niveles B1 y B+ en la promoción de cada colegio de Medellín (2015)

Puesto	Institución	Naturaleza	B+	B1	A2	A1	A-	N*	Sum B1B+
322	I.E. LEON XIII	NO OFICIAL	0.00%	0.00%	4.97%	23.76%	71.27%	181	0.00%
323	INST EDUC FE Y ALEGRIA EL LIMONAR	OFICIAL	0.00%	0.00%	4.92%	40.98%	54.10%	61	0.00%
324	INST EDUC EL SALVADOR	OFICIAL	0.00%	0.00%	4.88%	39.02%	56.10%	41	0.00%
325	INST EDUC JOAQUIN VALLEJO ARBELAEZ - SEDE PRINCIPAL	OFICIAL	0.00%	0.00%	4.84%	43.55%	51.61%	62	0.00%
326	CENTRO DE ESTUDIOS MULTITÉCNICO	NO OFICIAL	0.00%	0.00%	4.69%	39.06%	56.25%	64	0.00%
327	INST EDUC PABLO NERUDA	OFICIAL	0.00%	0.00%	4.35%	45.65%	50.00%	46	0.00%
328	INST EDUC DEBORA ARANGO PEREZ - SEDE PRINCIPAL	OFICIAL	0.00%	0.00%	4.26%	53.19%	42.55%	47	0.00%
329	INST EDUC LOMA HERMOSA	OFICIAL	0.00%	0.00%	3.70%	44.44%	51.85%	27	0.00%
330	INSTITUTO DE EDUCACIÓN COMFENALCO CONSUELO MONTOYA GIL	NO OFICIAL	0.00%	0.00%	3.51%	25.88%	70.61%	228	0.00%
331	INST EDUC SAN JUAN BAUTISTA DE LA SALLE	OFICIAL	0.00%	0.00%	3.49%	48.84%	47.67%	86	0.00%
332	INST EDUC CIUDEDELA LAS AMERICAS	OFICIAL	0.00%	0.00%	3.45%	31.03%	65.52%	58	0.00%
333	INST EDUC CIRO MENDIA	OFICIAL	0.00%	0.00%	3.31%	40.50%	56.20%	121	0.00%
334	COL EMPRESARIAL EDUCATIVO - CEMPED	NO OFICIAL	0.00%	0.00%	3.29%	26.32%	70.39%	152	0.00%
335	INST EDUC PICACHITO	OFICIAL	0.00%	0.00%	3.03%	54.55%	42.42%	33	0.00%
336	INST EDUC ANTONIO RICAURTE	OFICIAL	0.00%	0.00%	2.94%	41.18%	55.88%	68	0.00%
337	INST CONFERRINI	NO OFICIAL	0.00%	0.00%	2.94%	32.35%	64.71%	34	0.00%
338	CORP ESC EMPRESARIAL DE EDUCACION	NO OFICIAL	0.00%	0.00%	2.82%	33.80%	63.38%	213	0.00%
339	INST EDUC RAFAEL GARCIA HERREROS	OFICIAL	0.00%	0.00%	2.78%	44.44%	52.78%	36	0.00%
340	I.E. LA HUERTA - SEDE PRINCIPAL	OFICIAL	0.00%	0.00%	2.63%	31.58%	65.79%	38	0.00%
341	INST EDUC ANA DE CASTRILLON	OFICIAL	0.00%	0.00%	2.44%	48.78%	48.78%	41	0.00%
342	COL FUNDADORES EN ADMINISTRACION (AC)	NO OFICIAL	0.00%	0.00%	2.23%	34.20%	63.57%	269	0.00%
343	INST EDUC FELIX HENAO BOTERO	OFICIAL	0.00%	0.00%	2.22%	51.11%	46.67%	45	0.00%
344	I.E. MONTECARLO GUILLERMO GAVIRIA CORREA	OFICIAL	0.00%	0.00%	2.08%	50.00%	47.92%	48	0.00%
345	INST EDUC BARRIO SANTA CRUZ	OFICIAL	0.00%	0.00%	2.00%	29.00%	69.00%	100	0.00%
346	COL BARRIO BLANQUIZAL EN ADMINISTRACION (AC)	NO OFICIAL	0.00%	0.00%	1.92%	28.85%	69.23%	52	0.00%
347	INST EDUC FE Y ALEGRIA LUIS AMIGO	OFICIAL	0.00%	0.00%	1.82%	52.73%	45.45%	55	0.00%
348	INST EDUC EDUC SOL DE ORIENTE	OFICIAL	0.00%	0.00%	1.79%	37.50%	60.71%	112	0.00%
349	INSTITUCIÓN EDUCATIVA PEQUEÑA MARIA	NO OFICIAL	0.00%	0.00%	1.75%	43.86%	54.39%	57	0.00%
350	INST EDUC ARZOBISPO TULLIO BOTERO SALAZAR	OFICIAL	0.00%	0.00%	1.64%	49.18%	49.18%	61	0.00%
351	INST EDUC LA CANDELARIA	OFICIAL	0.00%	0.00%	1.61%	48.39%	50.00%	62	0.00%
352	COL FEDERICO SIERRA ARANGO	OFICIAL	0.00%	0.00%	1.56%	51.56%	46.88%	64	0.00%
353	C.E. DE COMPUTO EMPRESARIAL PARA EL TRABAJO - CINDECÓPUTO	NO OFICIAL	0.00%	0.00%	1.54%	33.85%	64.62%	65	0.00%
354	INST EDUC GRABRIEL RESTREPO MORENO	OFICIAL	0.00%	0.00%	1.33%	34.67%	64.00%	75	0.00%
355	COLEGIO CEDEPRO - SEDE PRINCIPAL	NO OFICIAL	0.00%	0.00%	1.18%	27.73%	71.09%	339	0.00%
356	INST EDUC LA INDEPENDENCIA	OFICIAL	0.00%	0.00%	1.04%	34.38%	64.58%	96	0.00%
357	COL DE DSLLO SOC PARA LA ATENC INTEG AL JOVEN TALITA CUMI	NO OFICIAL	0.00%	0.00%	0.80%	33.60%	65.60%	125	0.00%

Continúa

Cuadro 4: Proporción de estudiantes que clasificaron en los niveles B1 y B+ en la promoción de cada colegio de Medellín (2015)

Puesto	Institución	Naturaleza	B+	B1	A2	A1	A-	N*	Sum B1B+
358	SEC ESC LA ASUNCION	OFICIAL	0.00%	0.00%	0.00%	64.86%	35.14%	37	0.00%
359	I.E. EL BOSQUE - SEDE PRINCIPAL	OFICIAL	0.00%	0.00%	0.00%	60.98%	39.02%	41	0.00%
360	INST EDUC RODRIGO CORREA PALACIO	OFICIAL	0.00%	0.00%	0.00%	53.33%	46.67%	15	0.00%
361	INST EDUC CAMILO TORRES RESTREPO	OFICIAL	0.00%	0.00%	0.00%	52.00%	48.00%	25	0.00%
362	INST EDUC HECTOR ROGELIO MONTOYA	OFICIAL	0.00%	0.00%	0.00%	48.15%	51.85%	27	0.00%
363	INST EDUC CAMILO MORA CARRASQUILLA	OFICIAL	0.00%	0.00%	0.00%	46.15%	53.85%	26	0.00%
364	ESC RURAL PRADITO EN ADMINISTRACION (AC)	NO OFICIAL	0.00%	0.00%	0.00%	45.16%	54.84%	31	0.00%
365	INST CORFERRINI - SEDE LA DIVISA	NO OFICIAL	0.00%	0.00%	0.00%	44.44%	55.56%	27	0.00%
366	CORP DE PROG DE EDUC SOCIAL - CORPROE	NO OFICIAL	0.00%	0.00%	0.00%	42.86%	57.14%	28	0.00%
367	INST EDUC EL LIMONAR	OFICIAL	0.00%	0.00%	0.00%	40.00%	60.00%	20	0.00%
368	COLEGIO LUIS AMIGO Y FERRER - SEDE PRINCIPAL	NO OFICIAL	0.00%	0.00%	0.00%	38.89%	61.11%	18	0.00%
369	INST EDUC ENRIQUE OLAYA HERRERA	OFICIAL	0.00%	0.00%	0.00%	38.60%	61.40%	57	0.00%
370	I.E. CAPILLA DEL ROSARIO	OFICIAL	0.00%	0.00%	0.00%	37.50%	62.50%	24	0.00%
371	I.E. MANUEL URIBE ÁNGEL - SEDE PRINCIPAL	OFICIAL	0.00%	0.00%	0.00%	37.04%	62.96%	27	0.00%
372	INSTITUCION EDUCATIVA REINO DE BELGICA	OFICIAL	0.00%	0.00%	0.00%	34.88%	65.12%	43	0.00%
373	COL FE Y ALEGRIA SANTA MARIA	NO OFICIAL	0.00%	0.00%	0.00%	33.33%	66.67%	114	0.00%
374	INST EDUC RODRIGO LARA BONILLA	OFICIAL	0.00%	0.00%	0.00%	33.33%	66.67%	48	0.00%
375	INST EDUC SAN FRANCISCO DE ASIS	OFICIAL	0.00%	0.00%	0.00%	33.33%	66.67%	33	0.00%
376	INSTITUCION EDUCATIVA JESUS MARIA VALLE - SEDE PRINCIPAL	OFICIAL	0.00%	0.00%	0.00%	32.05%	67.95%	78	0.00%
377	INSTITUTO NACIONAL DE ESTUDIOS INTEC - SEDE PRINCIPAL	NO OFICIAL	0.00%	0.00%	0.00%	31.82%	68.18%	22	0.00%
378	INST EDUC LA LIBERTAD	OFICIAL	0.00%	0.00%	0.00%	28.57%	71.43%	56	0.00%
379	I.E. DE TRABAJO SAN JOSE - SEDE PRINCIPAL	OFICIAL	0.00%	0.00%	0.00%	27.66%	72.34%	47	0.00%
380	COL GENTE UNIDA JOVENES POR LA PAZ - LUZ DE ORIENTE	NO OFICIAL	0.00%	0.00%	0.00%	25.00%	75.00%	76	0.00%
381	INST EDUC SANTO DOMINGO SAVIO	OFICIAL	0.00%	0.00%	0.00%	25.00%	75.00%	32	0.00%
382	CORPORACION CIER - SEDE PRINCIPAL	NO OFICIAL	0.00%	0.00%	0.00%	20.53%	79.47%	151	0.00%
383	COL GENTE UNIDA JOVENES POR LA PAZ-SANTO DOMINGO	NO OFICIAL	0.00%	0.00%	0.00%	18.31%	81.69%	71	0.00%

Fuente: Instituto Colombiano para la Evaluación de la Educación (ICFES) - Cálculos Cienfi.