

Ranking de Bilingüismo según Saber 11

Año 2017

ISSN: XXXX-XXXX

Volúmen 1- Número 2

Periodicidad: Anual

Cali: Universidad Icesi.

Autores

Julio C. Alonso, Ph.D.- jcalonso@icesi.edu.co

Fiorella Tapia Pizo - fjtapia@icesi.edu.co

Ranking de Bilingüismo según Saber 11

Universidad Icesi

©Derechos Reservados

www.icesi.edu.co/cienfi

Rector

Francisco Piedrahita

Secretaria General

María Cristina Navia

Director Académico

José Hernando Bahamón

Diseño de carátula

Arturo Gómez

Tabla de contenido

Nivel de inglés en los colegios de Cali: Un ranking según la prueba SABER 11.....	1
20 colegios con mayor proporción de estudiantes en B1 y B+.....	3
Colegios oficiales.....	5
Referencias.....	7
Anexos.....	8

Nivel de inglés en los colegios de Cali: Un ranking según la prueba SABER 11

La Comisión Económica para América Latina y el Caribe (CEPAL) construye el Escalafón de Competitividad de los Departamentos de Colombia, según este escalafón el departamento del Valle del Cauca refleja un nivel de competitividad líder, sin embargo se encuentra rezagado en comparación a Bogotá y Antioquia, especialmente en lo que se refiere al capital humano. Para el Gobierno Nacional el bilingüismo está siendo considerado un factor importante para alcanzar la competitividad. Un ejemplo de esto es el Plan Nacional de Bilingüismo, el cual busca “lograr ciudadanos y ciudadanas capaces de comunicarse en inglés, de tal forma que puedan insertar al país en los procesos de comunicación universal, en la economía global y en la apertura cultural, con estándares internacionalmente comparables” (Ministerio de Educación Nacional, 2004). En este documento se presenta un ranking de colegios de Cali de acuerdo con el desempeño de sus estudiantes de grado 11 en el componente de inglés de la prueba SABER 11. El ranking y los resultados que aquí se muestran tienen la intención de llamar la atención sobre la necesidad de convertir el bilingüismo en un tema prioritario en la agenda pública. Además es nuestra intención brindar información a padres de familia, estudiantes de grado 11, profesores y personal administrativo de las instituciones educativas sobre el desempeño de sus instituciones en el tema de inglés.

Cada año, los estudiantes de último grado de todos los colegios de Colombia deben presentar la prueba Saber 11 como requisito para grado. Esta prueba, entre otros componentes, evalúa el nivel de inglés que tienen los potenciales bachilleres del país. Para hacerlo, el Instituto Colombiano para la Evaluación de la Educación (ICFES), ha adaptado el marco de medición del dominio de un idioma formulado por el Marco Común Europeo de Referencia para las Lenguas (MCERL). El MCERL se ha convertido en una guía estandarizada y comúnmente aceptada en muchos países del mundo para medir la competencia de quienes aprenden una lengua. El MCERL permite clasificar al usuario de una lengua de acuerdo con 4 categorías, como se muestra en el Cuadro 1.

Cuadro 1: Niveles de referencia del MCERL, Nacional y clasificación en la prueba SABER 11

Clasificación del Usuario	Nivel MCERL	Equivalencia en Colombia	Nivel en Saber 11
Usuario Básico	A1	Principiante	A-
	A2	Básico	A1
Usuario Independiente	B1	Pre-Intermedio	A2
	B2	Intermedio	B1
Usuario Competente	C1	Pre-Avanzado	B+
	C2	Avanzado	

Fuente: Adaptado a partir de Alonso, Casasbuenas, Gallo y Torres (2012)

Según los datos del ICFES, para 2017, 22293 estudiantes presentaron la prueba SABER 11 en Cali ¹. Estos estudiantes, estaban asociados a 377 colegios²(colegios con más de 10 estudiantes que tomaron la prueba): 263 no oficiales y 114 oficiales. Para el cálculo de este ranking, empleamos la base de datos del ICFES del respectivo año en la que se

¹5593 estudiantes tomaron la prueba en el primer semestre del año (estudiantes del calendario B) y 16700 en el segundo semestre (estudiantes del calendario A)

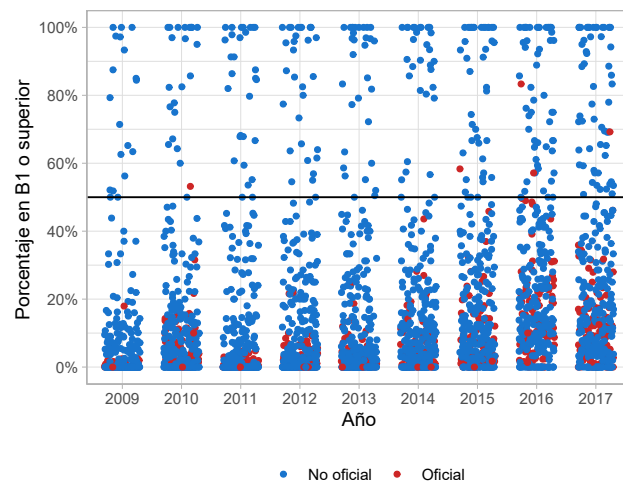
²Por “colegio” se entiende como una sede que cuenta con un código DANE.

cuenta con el microdato de todos los estudiantes que presentaron la prueba. La información permite discriminar la institución educativa a la que pertenece, así como el municipio donde se encuentra ubicado cada colegio. Este documento, presenta el ranking de todos los colegios Cali, excepto aquellos que presentaron menos de 10 estudiantes a la prueba.

Por otra parte, el Plan Nacional de Bilingüismo, aunque ha tenido cambios en los últimos años, establece que el nivel deseado de egreso de los estudiantes de educación media, debe ser B1. Tanto los Derechos Básicos de Aprendizaje (DBA) de los estudiantes como los estándares y el currículo sugerido para la enseñanza del inglés en los colegios, proponen tareas de enseñanza en este nivel al finalizar el bachillerato. De igual manera, los descriptores de las competencias esperadas al finalizar la educación media hacen referencia a competencias comunicativas del nivel B1; adicionalmente, el Programa Nacional de Inglés 2015-2025 Colombia very well! se ha fijado la meta de que el 50% de los estudiantes a 2025 alcance el nivel B1 (Ministerio de Educación Nacional, 2013).

La figura 1 representa con un punto a cada institución educativa, en rojo están las instituciones oficiales y en azul las instituciones no oficiales. Se observa que para todos los años de estudio, las instituciones que tienen más del 50% de sus estudiantes en niveles B1 o superior son no oficiales con unas pocas excepciones en el año 2010 y 2015 en adelante, en el 2017, la institución oficial con mayor proporción de estudiantes en niveles B1 o superior clasifica el 69.23% de sus estudiantes. Es evidente que gran parte de las instituciones educativas se encuentran lejos de cumplir la meta de que el 50% de los estudiantes alcance el nivel B1.

Figura 1: Proporción de estudiantes clasificados igual o por encima del nivel B1 para los años 2009-2017 de acuerdo con la naturaleza de la institución educativa.



Fuente: Cálculos propios a partir de información del ICFES.

Este documento tiene como objetivo presentar un ranking del desempeño de los graduados de los colegios de Cali empleando la información de la prueba Saber 11. El

ranking se construye ordenando las instituciones de educación de acuerdo con la suma de las proporciones de estudiantes clasificados en B1 y B+. En caso de tener la misma proporción, el colegio que tenga mayor proporción en B+, se ubica en el mejor puesto. En la siguiente sección se presenta el ranking de colegios no oficiales y posteriormente el de colegios oficiales. En el anexo de este informe se presenta el listado completo de colegios.

20 colegios con mayor proporción de estudiantes en B1 y B+

El cuadro 2 presenta los resultados de los primeros 20 colegios de Cali (Ver ranking completo en Anexos), el Colegio Gimnasio La Colina ocupa el primer lugar, pues clasifica el 100% de sus estudiantes B1 y B+, siendo los de B+ el 68%. El Colegio Bilingue Diana Oese y el Col Bolivar ocuparon el segundo y tercer lugar con el 68% y 67.95% de estudiantes clasificados en B+ respectivamente. De los 20 primero colegios, 16 clasifican el 100% de estudiantes en B1 y B+ y todos son colegios no oficiales.

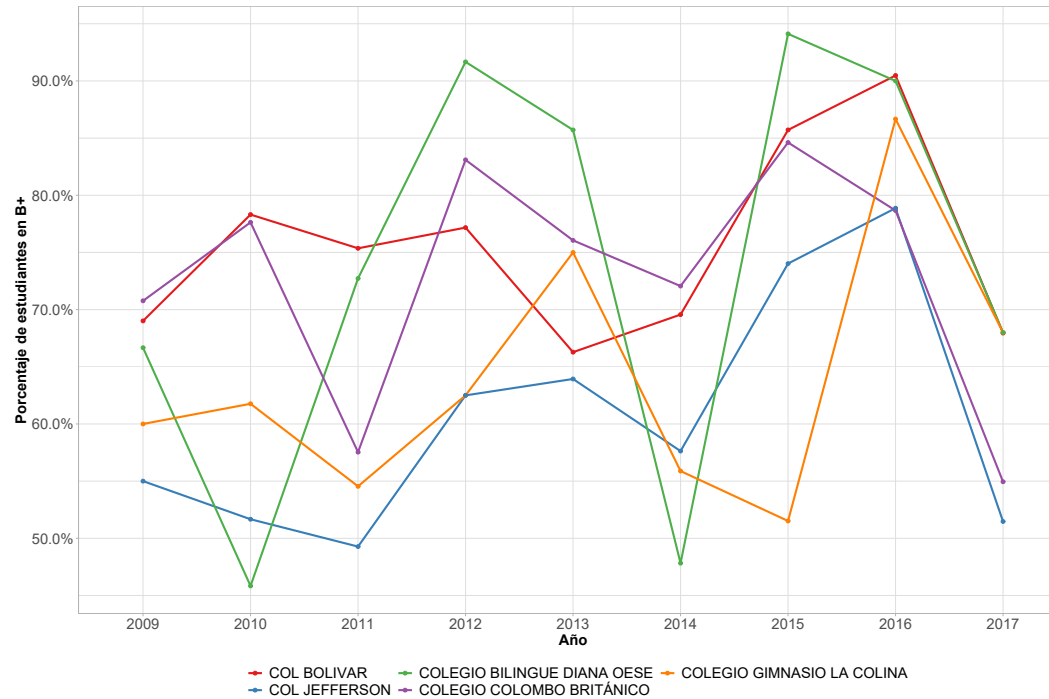
Cuadro 2: 20 colegios con mayor proporción de estudiantes clasificados en los niveles B1 y B+ en 2017

Puesto	Institución	Naturaleza	B+	B1	A2	A1	A-	N*	Sum B1B+
1	COLEGIO GIMNASIO LA COLINA	NO OFICIAL	68.00%	32.00%	0.00%	0.00%	0.00%	25	100.00%
2	COLEGIO BILINGUE DIANA OESE	NO OFICIAL	68.00%	32.00%	0.00%	0.00%	0.00%	25	100.00%
3	COL BOLIVAR	NO OFICIAL	67.95%	32.05%	0.00%	0.00%	0.00%	78	100.00%
4	COLEGIO COLOMBO BRITÁNICO	NO OFICIAL	54.95%	45.05%	0.00%	0.00%	0.00%	91	100.00%
5	COL JEFFERSON	NO OFICIAL	51.47%	48.53%	0.00%	0.00%	0.00%	68	100.00%
6	COLEGIO INTERNACIONAL LOS CAÑAVERALES	NO OFICIAL	50.00%	50.00%	0.00%	0.00%	0.00%	16	100.00%
7	COLEGIO BRITÁNICO-THE BRITISH SCHOOL	NO OFICIAL	48.48%	51.52%	0.00%	0.00%	0.00%	33	100.00%
8	ASPAEN LICEO TACURÍ	NO OFICIAL	48.00%	52.00%	0.00%	0.00%	0.00%	25	100.00%
9	COLEGIO PHILADELPHIA INTERNACIONAL	NO OFICIAL	46.88%	53.12%	0.00%	0.00%	0.00%	32	100.00%
10	COLEGIO BENNETT	NO OFICIAL	43.64%	56.36%	0.00%	0.00%	0.00%	55	100.00%
11	ASPAEN COLEGIO JUANAMBÚ	NO OFICIAL	40.00%	60.00%	0.00%	0.00%	0.00%	25	100.00%
12	COLEGIO FREINET	NO OFICIAL	40.00%	60.00%	0.00%	0.00%	0.00%	45	100.00%
13	COLEGIO LA ARBOLEDA	NO OFICIAL	38.71%	61.29%	0.00%	0.00%	0.00%	31	100.00%
14	COLEGIO ANGLO AMERICANO	NO OFICIAL	27.27%	72.73%	0.00%	0.00%	0.00%	11	100.00%
15	COLEGIO CAMPESTRE ANGLO HISPANO	NO OFICIAL	23.08%	76.92%	0.00%	0.00%	0.00%	13	100.00%
16	COLEGIO INGLES DE LOS ANDES	NO OFICIAL	15.62%	84.38%	0.00%	0.00%	0.00%	32	100.00%
17	LICEO FRANCES PAUL VALERY	NO OFICIAL	30.14%	67.12%	2.74%	0.00%	0.00%	73	97.26%
18	COL BERCHMANS	NO OFICIAL	41.67%	55.56%	2.78%	0.00%	0.00%	108	97.22%
19	COLEGIO HISPANOAMERICANO	NO OFICIAL	13.92%	82.28%	3.80%	0.00%	0.00%	79	96.20%
20	CORPORACIÓN CULTURAL COLEGIO ALEMÁN - SEDE PRICIPAL	NO OFICIAL	36.67%	58.33%	5.00%	0.00%	0.00%	60	95.00%

Fuente: Cálculos propios a partir de información del ICFES.

Por otra parte, la figura 2 muestra la evolución del desempeño en el nivel de inglés B+ de los primeros cinco colegios de este ranking, donde se ve reflejada la variabilidad de la proporción de estudiantes en B+ que tienen estos colegios a través de los años. La proporción de estudiantes en B+ se redujo en 5 de las mejores instituciones del 2017, respecto al año anterior.

Figura 2: Evolución de desempeño en nivel de inglés B+ de los primeros cinco colegios.



Fuente: Cálculos propios a partir de información del ICFES.

Colegios oficiales

En el cuadro 3 se presentan los 20 colegios oficiales de Cali con mejores resultados, el Lic Ejercito Pichincha ocupa el primer lugar, clasificando el 69.23% de sus estudiantes B1 y B+, siendo los de B+ el 3.85%. La Institucion Educativa Liceo Departamental y la Institucion Educativa Politecnico Municipal De Cali ocuparon el segundo y tercer lugar con el 0.55% y 0.64% de estudiantes clasificados en B+ respectivamente. De acuerdo con lo presentado y según el cuadro 3, la Lic Ejercito Pichincha quien ocupa el primer lugar, está 19.23 puntos porcentuales por encima de la meta del 50%, 1 de las instituciones oficiales cumplen con la meta del 50%.

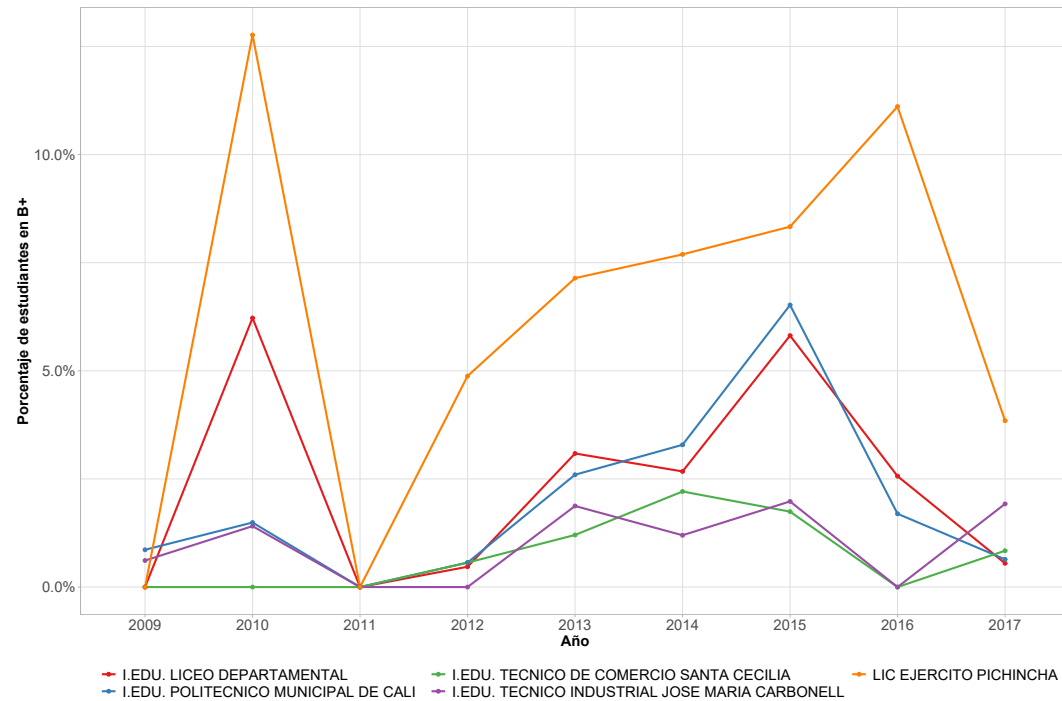
Cuadro 3: 20 colegios oficiales con mayor proporción de estudiantes clasificados en los niveles B1 y B+ en 2017

Puesto	Institución	B+	B1	A2	A1	A-	N*	Sum B1B+	Puesto general
1	LIC EJERCITO PICHINCHA	3.85%	65.38%	19.23%	7.69%	3.85%	26	69.23%	38
2	INSTITUCION EDUCATIVA LICEO DEPARTAMENTAL	0.55%	45.60%	30.22%	19.78%	3.85%	182	46.15%	63
3	INSTITUCION EDUCATIVA POLITECNICO MUNICIPAL DE CALI	0.64%	35.26%	32.05%	26.92%	5.13%	156	35.90%	82
4	INSTITUCION EDUCATIVA TECNICO DE COMERCIO SANTA CECILIA	0.84%	33.61%	41.18%	15.97%	8.40%	119	34.45%	86
5	INSTITUCION EDUCATIVA TECNICO INDUSTRIAL JOSE MARIA CARBONELL	1.92%	30.77%	16.67%	37.82%	12.82%	156	32.69%	93
6	COLEGIO NUESTRA SEÑORA DE FATIMA	0.00%	31.78%	32.71%	24.30%	11.21%	107	31.78%	96
7	INSTITUCION EDUCATIVA VILLACOLOMBIA	0.00%	31.52%	25.00%	34.78%	8.70%	92	31.52%	97
8	INSTITUCIÓN EDUCATIVA TÉCNICO INDUSTRIAL COMUNA 17	0.00%	29.09%	34.55%	30.91%	5.45%	110	29.09%	102
9	INSTITUCION EDUCATIVA LA MERCED	2.40%	25.60%	24.00%	30.40%	17.60%	125	28.00%	106
10	INSTITUCION EDUCATIVA TECNICA INDUSTRIAL ANTONIO JOSE CAMACHO	0.00%	27.91%	26.51%	32.56%	13.02%	215	27.91%	107
11	INSTITUCIÓN EDUCATIVA TÉCNICA DE BALLET CLASICO INCOLBALLET	0.00%	25.00%	12.50%	20.83%	41.67%	24	25.00%	116
12	JORGE ELIECER GAITAN	0.00%	23.96%	22.92%	42.71%	10.42%	96	23.96%	118
13	INSTITUCION EDUCATIVA VILLA DEL SUR	0.00%	23.33%	20.00%	37.50%	19.17%	120	23.33%	123
14	SEDE NARIÑO	0.00%	21.88%	34.38%	31.25%	12.50%	32	21.88%	128
15	INSTITUCIÓN EDUCATIVA JULIO CAICEDO Y TELLEZ	0.00%	21.15%	34.62%	36.54%	7.69%	52	21.15%	132
16	SAT JOSE HOLGUIN GARCES	0.00%	20.83%	37.50%	33.33%	8.33%	24	20.83%	133
17	SAN LUIS	0.00%	20.51%	19.23%	33.33%	26.92%	78	20.51%	135
18	I.E. NORMAL SUPERIOR FARALLONES CALI	0.60%	19.88%	26.51%	36.14%	16.87%	166	20.48%	136
19	INSTITUCION EDUCATIVA TECNICA DE COMERCIO SIMON RODRIGUEZ	1.34%	18.79%	25.50%	37.58%	16.78%	149	20.13%	137
20	PUERTA DEL SOL	0.00%	18.60%	18.60%	37.21%	25.58%	43	18.60%	142

Fuente: Cálculos propios a partir de información del ICFES.

La evolución de la proporción de estudiantes clasificados en B+ de los cinco colegios oficiales mejor ubicados en el ranking se observa en la figura 3. Ningún colegio oficial en el 2017 logra clasificar más del 2% de sus estudiantes en B+ y 3 de 5 redujeron la proporción de estudiantes clasificados en B+ en el 2017, respecto al año anterior.

Figura 3: Evolución de desempeño en nivel de inglés B+ de los primeros cinco colegios oficiales.



Fuente: Cálculos propios a partir de información del ICFES.

Referencias

Alonso JC, Casasbuenas P, Gallo BE, Torres G. Bilingüismo en Santiago de Cali: Análisis de los resultados de las Pruebas SABER 11 y SABER PRO. Cali: Universidad Icesi; 2012.

Ministerio de Educación Nacional. (2004). *Programa Nacional de Bilingüismo Colombia 2004-2019*. Ministerio de Educación Nacional, Bogotá.

Ramirez, J. C., & De Aguas, J. (2015). *Escalafón de la competitividad de los departamentos de Colombia, 2015*. Naciones Unidas (Serie Ed.), *Estudios y Perspectivas*, 34. *Santiago de Chile: CEPAL*

Ministerio de educación Nacional. (2013) *Programa Nacional de inglés: Colombia very well!*

Anexo: Ranking para todos los colegios de Cali 2017

Cuadro 4: Proporción de estudiantes que clasificaron en los niveles B1 y B+ en la promoción de cada colegio de Cali (2017)

Puesto	Institucion	Naturaleza	B+	B1	A2	A1	A-	N*	Sum B1B+
1	COLEGIO GIMNASIO LA COLINA	NO OFICIAL	68.00%	32.00%	0.00%	0.00%	0.00%	25	100.00%
2	COLEGIO BILINGUE DIANA OESE	NO OFICIAL	68.00%	32.00%	0.00%	0.00%	0.00%	25	100.00%
3	COL BOLIVAR	NO OFICIAL	67.95%	32.05%	0.00%	0.00%	0.00%	78	100.00%
4	COLEGIO COLOMBO BRITÁNICO	NO OFICIAL	54.95%	45.05%	0.00%	0.00%	0.00%	91	100.00%
5	COL JEFFERSON	NO OFICIAL	51.47%	48.53%	0.00%	0.00%	0.00%	68	100.00%
6	COLEGIO INTERNACIONAL LOS CAÑAVERALES	NO OFICIAL	50.00%	50.00%	0.00%	0.00%	0.00%	16	100.00%
7	COLEGIO BRITÁNICO-THE BRITISH SCHOOL	NO OFICIAL	48.48%	51.52%	0.00%	0.00%	0.00%	33	100.00%
8	ASPAEN LICEO TACURÍ	NO OFICIAL	48.00%	52.00%	0.00%	0.00%	0.00%	25	100.00%
9	COLEGIO PHILADELPHIA INTERNACIONAL	NO OFICIAL	46.88%	53.12%	0.00%	0.00%	0.00%	32	100.00%
10	COLEGIO BENNETT	NO OFICIAL	43.64%	56.36%	0.00%	0.00%	0.00%	55	100.00%
11	ASPAEN COLEGIO JUANAMBÚ	NO OFICIAL	40.00%	60.00%	0.00%	0.00%	0.00%	25	100.00%
12	COLEGIO FREINET	NO OFICIAL	40.00%	60.00%	0.00%	0.00%	0.00%	45	100.00%
13	COLEGIO LA ARBOLEDA	NO OFICIAL	38.71%	61.29%	0.00%	0.00%	0.00%	31	100.00%
14	COLEGIO ANGLO AMERICANO	NO OFICIAL	27.27%	72.73%	0.00%	0.00%	0.00%	11	100.00%
15	COLEGIO CAMPESTRE ANGLO HISPANO	NO OFICIAL	23.08%	76.92%	0.00%	0.00%	0.00%	13	100.00%
16	COLEGIO INGLES DE LOS ANDES	NO OFICIAL	15.62%	84.38%	0.00%	0.00%	0.00%	32	100.00%
17	LICEO FRANCES PAUL VALERY	NO OFICIAL	30.14%	67.12%	2.74%	0.00%	0.00%	73	97.26%
18	COL BERCHMANS	NO OFICIAL	41.67%	55.56%	2.78%	0.00%	0.00%	108	97.22%
19	COLEGIO HISPANOAMERICANO	NO OFICIAL	13.92%	82.28%	3.80%	0.00%	0.00%	79	96.20%
20	CORPORACIÓN CULTURAL COLEGIO ALEMÁN - SEDE PRICIPAL	NO OFICIAL	36.67%	58.33%	5.00%	0.00%	0.00%	60	95.00%
21	LICEO BENALCAZAR	NO OFICIAL	30.77%	63.46%	3.85%	1.92%	0.00%	52	94.23%
22	COLEGIO DEL SAGRADO CORAZÓN DE JESÚS-VALLE DEL LILI	NO OFICIAL	21.43%	71.43%	7.14%	0.00%	0.00%	14	92.86%
23	VERNOT SCHOOL	NO OFICIAL	0.00%	92.31%	7.69%	0.00%	0.00%	13	92.31%
24	COLEGIO BILINGUE MONTESSORI	NO OFICIAL	3.57%	85.71%	3.57%	7.14%	0.00%	28	89.29%
25	COLEGIO LAURETTA BENDER	NO OFICIAL	20.00%	68.57%	11.43%	0.00%	0.00%	35	88.57%
26	LICEO LOS ALPES I.EDU. S.A.S.	NO OFICIAL	26.92%	61.54%	11.54%	0.00%	0.00%	26	88.46%
27	COLEGIO FRANCISCANO PÍO XII	NO OFICIAL	7.04%	78.87%	12.68%	1.41%	0.00%	71	85.92%
28	CENTRO EDUCATIVO ETIEVAN - COLEGIO ENCUENTROS	NO OFICIAL	22.22%	61.11%	11.11%	5.56%	0.00%	18	83.33%
29	GIMN LOS FARALLONES	NO OFICIAL	8.70%	73.91%	13.04%	4.35%	0.00%	23	82.61%
30	COLEGIO LACORDAIRE	NO OFICIAL	15.25%	62.71%	18.64%	3.39%	0.00%	59	77.97%
31	COLEGIO LUIS HORACIO GOMEZ	NO OFICIAL	12.90%	64.52%	12.90%	6.45%	3.23%	31	77.42%
32	COL BILINGÜE LANCASTER	NO OFICIAL	8.70%	65.22%	4.35%	8.70%	13.04%	23	73.91%
33	INST NUESTRA SEÑORA DE LA ASUNCION	NO OFICIAL	2.70%	70.27%	24.32%	2.70%	0.00%	37	72.97%
34	SANTA MARIA STELLA MARIS	NO OFICIAL	10.34%	62.07%	17.24%	6.90%	3.45%	29	72.41%
35	COLEGIO DE LA PRESENTACION - AGUACATAL	NO OFICIAL	5.56%	66.67%	16.67%	5.56%	5.56%	18	72.22%
36	COL DE LA SAGRADA FAMILIA	NO OFICIAL	0.00%	70.59%	11.76%	11.76%	5.88%	17	70.59%
37	COLEGIO REYES CATOLICOS	NO OFICIAL	6.78%	62.71%	18.64%	10.17%	1.69%	59	69.49%
38	LIC EJERCITO PICHINCHA	OFICIAL	3.85%	65.38%	19.23%	7.69%	3.85%	26	69.23%
39	COLEGIO SAN ALBERTO MAGNO	NO OFICIAL	0.00%	69.23%	15.38%	7.69%	7.69%	13	69.23%
40	COLEGIO AMERICANO	NO OFICIAL	5.88%	63.24%	17.65%	12.50%	0.74%	136	69.12%
41	COLEGIO MIXTO SAN VICENTE	NO OFICIAL	3.45%	62.07%	31.03%	3.45%	0.00%	29	65.52%
42	COLEGIO NUESTRA SEÑORA DEL ROSARIO	NO OFICIAL	17.39%	47.83%	26.09%	4.35%	4.35%	23	65.22%
43	COL REAL JEAN PIAGET	NO OFICIAL	0.00%	64.29%	14.29%	14.29%	7.14%	14	64.29%
44	COL CIUDADELA EDUC LA PRESENTACIÓN	NO OFICIAL	0.00%	63.89%	13.89%	19.44%	2.78%	36	63.89%
45	COLEGIO SAN ANTONIO MARIA CLARET	NO OFICIAL	4.92%	57.38%	26.23%	9.84%	1.64%	122	62.30%

Continúa

Cuadro 4: Proporción de estudiantes que clasificaron en los niveles B1 y B+ en la promoción de cada colegio de Cali (2017)

Puesto	Institucion	Naturaleza	B+	B1	A2	A1	A-	N*	Sum B1B+
46	COLEGIO PARROQUIAL SAN FRANCISCO JAVIER	NO OFICIAL	0.00%	59.52%	35.71%	4.76%	0.00%	42	59.52%
47	COL. NUESTRA SEÑORA DE LA GRACIA	NO OFICIAL	7.41%	51.85%	29.63%	7.41%	3.70%	54	59.26%
48	COL. CEN. DE ARTE JUVENILIA	NO OFICIAL	0.00%	57.89%	42.11%	0.00%	0.00%	19	57.89%
49	COLEGIO IDEAS	NO OFICIAL	4.76%	52.38%	28.57%	14.29%	0.00%	21	57.14%
50	COLEGIO LOS ANGELES DEL NORTE	NO OFICIAL	2.86%	54.29%	31.43%	8.57%	2.86%	35	57.14%
51	F.E LIDERES	NO OFICIAL	0.00%	54.55%	18.18%	27.27%	0.00%	11	54.55%
52	COLEGIO NUESTRA SEÑORA DE LA CONSOLACION	NO OFICIAL	2.17%	52.17%	23.91%	13.04%	8.70%	46	54.35%
53	CENTRO DOCENTE SANTIAGO DE CALI 3	NO OFICIAL	0.00%	53.85%	23.08%	23.08%	0.00%	13	53.85%
54	COLEGIO LOS ANGELES DEL NORTE DE OCCIDENTE	NO OFICIAL	2.33%	51.16%	23.26%	18.60%	4.65%	43	53.49%
55	COLEGIO DE SAN LUIS GONZAGA	NO OFICIAL	10.34%	43.10%	34.48%	12.07%	0.00%	58	53.45%
56	COLEGIO MARIA AUXILIADORA	NO OFICIAL	9.52%	42.86%	23.81%	19.05%	4.76%	21	52.38%
57	COL COOMEVA	NO OFICIAL	7.69%	44.62%	36.92%	9.23%	1.54%	65	52.31%
58	COLEGIO MAYOR SAN FRANCISCO DE ASIS	NO OFICIAL	3.00%	48.00%	28.00%	17.00%	4.00%	100	51.00%
59	COLEGIO LEON DE GREIFF	NO OFICIAL	3.28%	47.54%	29.51%	18.58%	1.09%	183	50.82%
60	COLEGIO MAYOR ALFEREZ REAL	NO OFICIAL	1.30%	46.75%	23.38%	19.48%	9.09%	77	48.05%
61	COL CATOLICO	NO OFICIAL	0.00%	47.22%	33.33%	16.67%	2.78%	36	47.22%
62	COLEGIO CLARETIANO SANTA DOROTEA	NO OFICIAL	4.40%	41.76%	34.07%	15.38%	4.40%	91	46.15%
63	I.EDU. LICEO DEPARTAMENTAL	OFICIAL	0.55%	45.60%	30.22%	19.78%	3.85%	182	46.15%
64	INST TÉCNICO INDUSTRIAL SAN JUAN BOSCO	NO OFICIAL	3.17%	42.86%	25.40%	20.63%	7.94%	63	46.03%
65	COLEGIO MIGUEL CAMACHO PEREA	NO OFICIAL	0.00%	45.45%	18.18%	27.27%	9.09%	11	45.45%
66	COLEGIO VALORES ILAMA	NO OFICIAL	0.00%	45.45%	9.09%	27.27%	18.18%	11	45.45%
67	COLEGIO FRANCISCANO DE FRAY DAMIAN GONZALEZ	NO OFICIAL	3.08%	41.54%	32.31%	17.69%	5.38%	130	44.62%
68	COL EL PINAR	NO OFICIAL	11.11%	33.33%	33.33%	16.67%	5.56%	18	44.44%
69	COLEGIO LA PROVIDENCIA	NO OFICIAL	0.00%	44.44%	33.33%	22.22%	0.00%	18	44.44%
70	COLEGIO LOS ANGELES SAN FERNANDO	NO OFICIAL	0.00%	44.44%	27.78%	27.78%	0.00%	18	44.44%
71	COLEGIO PARROQUIAL DIVINO SALVADOR	NO OFICIAL	2.86%	40.00%	37.14%	14.29%	5.71%	35	42.86%
72	COLEGIO SAN FRANCISCO JAVIER	NO OFICIAL	0.00%	42.86%	35.71%	7.14%	14.29%	14	42.86%
73	ACADEMIA DE CIENCIAS DE COLOMBIA AKADEMOS	NO OFICIAL	8.33%	33.33%	8.33%	33.33%	16.67%	12	41.67%
74	MIRAFLORES	NO OFICIAL	4.44%	36.30%	35.56%	15.56%	8.15%	135	40.74%
75	COL. CALIPSO	NO OFICIAL	2.63%	36.84%	36.84%	15.79%	7.89%	38	39.47%
76	LICEO SAGRADO CORAZON DE JESUS	NO OFICIAL	0.00%	38.46%	38.46%	15.38%	7.69%	13	38.46%
77	COL TECNICO MARIA ELVINIA	NO OFICIAL	2.63%	35.53%	35.53%	23.68%	2.63%	76	38.16%
78	COLEGIO CIUDAD CÓRDOBA	NO OFICIAL	0.00%	38.04%	30.43%	25.00%	6.52%	92	38.04%
79	LIC ANGLO DEL VALLE	NO OFICIAL	0.00%	37.14%	28.57%	20.00%	14.29%	35	37.14%
80	COLEGIO LEONÍSTICO LA MERCED	NO OFICIAL	7.58%	28.79%	39.39%	16.67%	7.58%	66	36.36%
81	LICEO CAÑAVERAL DE OCCIDENTE	NO OFICIAL	0.00%	36.36%	18.18%	36.36%	9.09%	11	36.36%
82	I.EDU. POLITECNICO MUNICIPAL DE CALI	OFICIAL	0.64%	35.26%	32.05%	26.92%	5.13%	156	35.90%
83	CORP COLEGIO AMERICAS UNIDAS	NO OFICIAL	4.84%	30.65%	29.03%	22.58%	12.90%	62	35.48%
84	COL MAYOR SANTIAGO DE CALI	NO OFICIAL	5.88%	29.41%	23.53%	20.59%	20.59%	34	35.29%
85	LICEO QUIAL	NO OFICIAL	0.00%	34.48%	37.93%	24.14%	3.45%	29	34.48%
86	I.EDU. TECNICO DE COMERCIO SANTA CECILIA	OFICIAL	0.84%	33.61%	41.18%	15.97%	8.40%	119	34.45%
87	COLEGIO EL PRADO	NO OFICIAL	2.43%	31.55%	29.13%	23.79%	13.11%	206	33.98%
88	LICEO JUAN XXIII	NO OFICIAL	2.82%	30.99%	33.80%	21.13%	11.27%	71	33.80%
89	INST TECNICO DE COMERCIO Y SISTEMAS INTECOSIS LTDA	NO OFICIAL	5.56%	27.78%	22.22%	33.33%	11.11%	18	33.33%
90	INST COMCIAL INDUSTRIAL Y TECNOLÓGICO ICIT	NO OFICIAL	0.00%	33.33%	34.78%	27.54%	4.35%	69	33.33%
91	COLEGIO EL AMPARO	NO OFICIAL	0.00%	33.33%	30.77%	23.08%	12.82%	39	33.33%
92	INSTTUICIÓN EDUCATIVA COLEGIO SAN JOSÉ REFUGIO	NO OFICIAL	0.00%	33.33%	22.22%	33.33%	11.11%	27	33.33%
93	I.EDU. TECNICO INDUSTRIAL JOSE MARIA CARBONELL	OFICIAL	1.92%	30.77%	16.67%	37.82%	12.82%	156	32.69%
94	LICEO NAPOLITANO	NO OFICIAL	0.00%	32.00%	28.00%	28.00%	12.00%	25	32.00%
95	LIC CAMPESTRE LA MISION	NO OFICIAL	0.00%	31.82%	45.45%	18.18%	4.55%	22	31.82%

Continúa

Cuadro 4: Proporción de estudiantes que clasificaron en los niveles B1 y B+ en la promoción de cada colegio de Cali (2017)

Puesto	Institucion	Naturaleza	B+	B1	A2	A1	A-	N*	Sum B1B+
96	COLEGIO NUESTRA SEÑORA DE FATIMA	OFICIAL	0.00%	31.78%	32.71%	24.30%	11.21%	107	31.78%
97	I.EDU. VILLACOLOMBIA	OFICIAL	0.00%	31.52%	25.00%	34.78%	8.70%	92	31.52%
98	COLEGIO SAN FRANCISCO DE ASIS	NO OFICIAL	3.28%	27.87%	21.31%	39.34%	8.20%	61	31.15%
99	COLEGIO EL CARMELO	NO OFICIAL	3.45%	27.59%	37.93%	20.69%	10.34%	29	31.03%
100	COLEGIO LOS ANDES	NO OFICIAL	3.30%	27.47%	31.87%	23.08%	14.29%	91	30.77%
101	COLEGIO FRANCISCO JOSE DE CALDAS	NO OFICIAL	3.03%	27.27%	33.33%	30.30%	6.06%	33	30.30%
102	INSTITUCIÓN EDUCATIVA TÉCNICO INDUSTRIAL COMUNA 17	OFICIAL	0.00%	29.09%	34.55%	30.91%	5.45%	110	29.09%
103	COLEGIO DE NUESTRA SEÑORA DE CHIQUINQUIRA	NO OFICIAL	2.86%	25.71%	28.57%	28.57%	14.29%	35	28.57%
104	ACADE MILIT JOAQUÍN DE CAICEDO Y CUERO	NO OFICIAL	0.00%	28.57%	50.00%	21.43%	0.00%	14	28.57%
105	COLEGIO SAN FERNANDO REY	NO OFICIAL	0.00%	28.57%	35.71%	21.43%	14.29%	14	28.57%
106	I.EDU. LA MERCED	OFICIAL	2.40%	25.60%	24.00%	30.40%	17.60%	125	28.00%
107	I.EDU. TECNICA INDUSTRIAL ANTONIO JOSE CAMACHO	OFICIAL	0.00%	27.91%	26.51%	32.56%	13.02%	215	27.91%
108	COLEGIO EKKLESIA	NO OFICIAL	0.00%	27.27%	45.45%	27.27%	0.00%	11	27.27%
109	COLEGIO ANDINO	NO OFICIAL	3.70%	22.22%	22.22%	14.81%	37.04%	27	25.93%
110	COLEGIO MILITAR ALMIRANTE COLON DE CALI	NO OFICIAL	0.00%	25.71%	31.43%	31.43%	11.43%	35	25.71%
111	LICEO SAN JOSÉ	NO OFICIAL	0.00%	25.71%	20.00%	42.86%	11.43%	35	25.71%
112	COL NTRA SRA DE LA ANUNCIACION	NO OFICIAL	2.33%	23.26%	46.51%	25.58%	2.33%	43	25.58%
113	SANTA MARIANA DE JESÚS	NO OFICIAL	0.00%	25.00%	43.75%	25.00%	6.25%	32	25.00%
114	COL INPROVACC	NO OFICIAL	0.00%	25.00%	43.75%	25.00%	6.25%	16	25.00%
115	ACADEMIA GENERAL JOSE MARIA CABAL	NO OFICIAL	0.00%	25.00%	33.33%	33.33%	8.33%	12	25.00%
116	INSTITUCIÓN EDUCATIVA TÉCNICA DE BALLET CLASICO INCOLBALLET	OFICIAL	0.00%	25.00%	12.50%	20.83%	41.67%	24	25.00%
117	COLEGIO SAN JOSE - BARRIO CHAMPAGNAT	NO OFICIAL	4.00%	20.00%	36.00%	24.00%	16.00%	25	24.00%
118	JORGE ELIECER GAITAN	OFICIAL	0.00%	23.96%	22.92%	42.71%	10.42%	96	23.96%
119	COL. BAUTISTA	NO OFICIAL	2.17%	21.74%	23.91%	39.13%	13.04%	46	23.91%
120	LA PRESENTACION EL PARAISO	NO OFICIAL	1.59%	22.22%	34.92%	25.40%	15.87%	63	23.81%
121	COLEGIO LOS ANDES	NO OFICIAL	0.00%	23.81%	19.05%	38.10%	19.05%	42	23.81%
122	FUND COL SANTA ISABEL DE HUNGRIA	NO OFICIAL	0.00%	23.66%	23.66%	36.56%	16.13%	93	23.66%
123	I.EDU. VILLA DEL SUR	OFICIAL	0.00%	23.33%	20.00%	37.50%	19.17%	120	23.33%
124	CENTRO EDUCATIVO INDUSTRIAL LUIS MADINA	NO OFICIAL	0.00%	23.28%	30.17%	33.62%	12.93%	116	23.28%
125	INCOVAL	NO OFICIAL	0.00%	23.26%	16.28%	37.21%	23.26%	43	23.26%
126	INST TECNICO INDUSTRIAL Y COMCIAL SIGLO XXI	NO OFICIAL	0.00%	23.08%	7.69%	61.54%	7.69%	13	23.08%
127	COL COMUNITARIO TEC IND. UNIDAD BOLIVARIANA	NO OFICIAL	0.00%	22.73%	45.45%	18.18%	13.64%	22	22.73%
128	SEDE NARIÑO	OFICIAL	0.00%	21.88%	34.38%	31.25%	12.50%	32	21.88%
129	COLEGIO SAN PEDRO CLAVER	NO OFICIAL	2.38%	19.05%	33.33%	32.14%	13.10%	84	21.43%
130	LICEO MIXTO LA MILAGROSA	NO OFICIAL	0.00%	21.43%	35.71%	42.86%	0.00%	28	21.43%
131	COL CRISTIANO AMOR Y PAZ	NO OFICIAL	0.00%	21.43%	21.43%	50.00%	7.14%	14	21.43%
132	INSTITUCIÓN EDUCATIVA JULIO CAICEDO Y TELLEZ	OFICIAL	0.00%	21.15%	34.62%	36.54%	7.69%	52	21.15%
133	SAT JOSE HOLGUIN GARCES	OFICIAL	0.00%	20.83%	37.50%	33.33%	8.33%	24	20.83%
134	CORP EDUCATIVA ADVENTISTA- CÁMBULOS	NO OFICIAL	0.00%	20.59%	26.47%	41.18%	11.76%	34	20.59%
135	SAN LUIS	OFICIAL	0.00%	20.51%	19.23%	33.33%	26.92%	78	20.51%
136	I.E. NORMAL SUPERIOR FARALLONES CALI	OFICIAL	0.60%	19.88%	26.51%	36.14%	16.87%	166	20.48%
137	I.EDU. TECNICA DE COMERCIO SIMON RODRIGUEZ	OFICIAL	1.34%	18.79%	25.50%	37.58%	16.78%	149	20.13%
138	CENT EDUC SEBASTIAN DE BELALCAZAR	NO OFICIAL	5.00%	15.00%	20.00%	35.00%	25.00%	20	20.00%
139	CORPORACIÓN EDUCATIVA POPULAR-LICEO DE LA AMISTAD	NO OFICIAL	0.00%	19.51%	29.27%	46.34%	4.88%	41	19.51%
140	INST TECNICO LA RIVIERA	NO OFICIAL	0.00%	18.75%	31.25%	18.75%	31.25%	16	18.75%
141	COLEGIO LUIS CARLOS GALAN SARMIENTO	NO OFICIAL	0.00%	18.75%	25.00%	37.50%	18.75%	48	18.75%
142	PUERTA DEL SOL	OFICIAL	0.00%	18.60%	18.60%	37.21%	25.58%	43	18.60%
143	COL FE Y ALEGRIA FRAY LUIS AMIGÓ	NO OFICIAL	0.00%	18.60%	6.98%	32.56%	41.86%	43	18.60%
144	INST TECNICO CALIMA	NO OFICIAL	3.70%	14.81%	29.63%	37.04%	14.81%	27	18.52%

Continúa

Cuadro 4: Proporción de estudiantes que clasificaron en los niveles B1 y B+ en la promoción de cada colegio de Cali (2017)

Puesto	Institucion	Naturaleza	B+	B1	A2	A1	A-	N*	Sum B1B+
145	LICEO COLOMBO IRLANDES	NO OFICIAL	0.00%	18.18%	18.18%	22.73%	40.91%	22	18.18%
146	LICEO SANTA CATALINA LABOURE	NO OFICIAL	0.00%	18.18%	0.00%	50.00%	31.82%	22	18.18%
147	CORP EDUC COL NIÑO JESUS DE PRAGA	NO OFICIAL	0.00%	18.18%	0.00%	45.45%	36.36%	11	18.18%
148	COLEGIO PARROQUIAL SANTIAGO APOSTOL	NO OFICIAL	2.00%	16.00%	36.00%	31.00%	15.00%	100	18.00%
149	I.EDU. ALVARO ECHEVERRY	OFICIAL	0.88%	16.81%	26.55%	42.48%	13.27%	113	17.70%
150	FUND COL NUESTRA SRA DE GUADALUPE	NO OFICIAL	0.00%	17.65%	21.57%	39.22%	21.57%	51	17.65%
151	COL CENTRAL MADRID	NO OFICIAL	0.00%	17.65%	5.88%	41.18%	35.29%	17	17.65%
152	I.EDU. JOAQUIN DE CAYZEDO Y CUERO	OFICIAL	0.83%	16.67%	26.67%	34.17%	21.67%	120	17.50%
153	I.EDU. REPUBLICA DE ISRAEL	OFICIAL	0.00%	17.48%	25.24%	32.04%	25.24%	103	17.48%
154	I.EDU. JORGE ISAACS	OFICIAL	0.79%	16.56%	24.61%	34.23%	23.82%	634	17.35%
155	I.EDU. NORMAL SUPERIOR SANTIAGO DE CALI	OFICIAL	0.00%	17.26%	30.96%	32.99%	18.78%	197	17.26%
156	I.EDU. AGUSTIN NIETO CABALLERO	OFICIAL	0.00%	17.14%	19.05%	42.86%	20.95%	105	17.14%
157	I.EDU. JUAN DE AMPUDIA	OFICIAL	0.00%	17.07%	23.58%	45.53%	13.82%	123	17.07%
158	INSTITUCIÓN EDUCATIVA TÉCNICO INDUSTRIAL DIEZ DE MAYO	OFICIAL	0.00%	17.04%	19.26%	37.78%	25.93%	135	17.04%
159	INST NTRA SRA DEL CARMEN	NO OFICIAL	0.00%	16.98%	35.85%	32.08%	15.09%	53	16.98%
160	INST CIAL ARQUIDIOCESANO	NO OFICIAL	0.00%	16.98%	20.75%	35.85%	26.42%	53	16.98%
161	LICEO SAN ANTONIO	NO OFICIAL	0.00%	16.67%	38.89%	33.33%	11.11%	18	16.67%
162	INST TECNICO LTNAMCNO I	NO OFICIAL	0.00%	16.67%	27.78%	16.67%	38.89%	18	16.67%
163	CIUDAD DE CALI	OFICIAL	0.00%	16.13%	11.83%	33.33%	38.71%	93	16.13%
164	COLEGIO PARROQUIAL SAN JOAQUIN	NO OFICIAL	1.05%	14.74%	24.21%	47.37%	12.63%	95	15.79%
165	CENT DOC SANTIAGO DE CALI	NO OFICIAL	0.00%	15.79%	21.05%	52.63%	10.53%	19	15.79%
166	COL DE LA SANTÍSIMA TRINIDAD	NO OFICIAL	0.00%	15.62%	34.38%	25.00%	25.00%	32	15.62%
167	COLEGIO MILITAR ALMIRANTE COLON	NO OFICIAL	0.00%	15.38%	20.88%	37.36%	26.37%	91	15.38%
168	FRANCISCO DE PAULA SANTANDER	OFICIAL	0.00%	15.00%	42.50%	32.50%	10.00%	40	15.00%
169	CENTRO DOCENTE LICEO MARISOL	NO OFICIAL	0.00%	14.75%	26.23%	36.07%	22.95%	61	14.75%
170	I.EDU. TECNICO INDUSTRIAL PEDRO ANTONIO MOLINA	OFICIAL	0.00%	14.62%	30.83%	39.53%	15.02%	253	14.62%
171	COMUNEROS II	OFICIAL	0.00%	14.29%	28.57%	31.43%	25.71%	35	14.29%
172	I.EDU. TECNICA COMCIAL LAS AMERICAS	OFICIAL	0.00%	14.29%	24.34%	35.45%	25.93%	189	14.29%
173	LICEO MAYOR MIXTO TERCER MILENIO	NO OFICIAL	0.00%	14.29%	23.81%	42.86%	19.05%	21	14.29%
174	INST EMANUEL	NO OFICIAL	0.00%	14.29%	14.29%	50.00%	21.43%	14	14.29%
175	I.EDU. TCNICO COMCIAL JOSE MARIA VIVAS BALCAZAR	OFICIAL	0.00%	14.05%	23.78%	41.62%	20.54%	185	14.05%
176	I.EDU. JOSE ANTONIO GALAN	OFICIAL	0.00%	13.95%	16.28%	46.51%	23.26%	43	13.95%
177	I.EDU. CRISTOBAL COLON	OFICIAL	0.00%	13.92%	7.59%	34.18%	44.30%	79	13.92%
178	COL PARROQ SAN JUAN BAUTISTA	NO OFICIAL	0.00%	13.79%	33.79%	37.93%	14.48%	145	13.79%
179	LICEO FARALLONES DEL NORTE	NO OFICIAL	0.00%	13.73%	19.61%	35.29%	31.37%	51	13.73%
180	COLEGIO HORIZONTES	NO OFICIAL	0.00%	13.64%	18.18%	45.45%	22.73%	22	13.64%
181	COL ARQUID. JUAN PABLO II	NO OFICIAL	0.00%	13.64%	15.91%	45.45%	25.00%	88	13.64%
182	CENTRO EDUCATIVO LEONARDO DA VINCI	NO OFICIAL	0.00%	13.33%	33.33%	33.33%	20.00%	15	13.33%
183	COLEGIO EMPL MODERNO	NO OFICIAL	0.00%	13.33%	20.00%	33.33%	33.33%	15	13.33%
184	COLEGIO PANAMERICANO	NO OFICIAL	0.00%	13.21%	24.53%	32.08%	30.19%	53	13.21%
185	COL FUND STA ISABEL DE HUNGRIA	NO OFICIAL	0.38%	12.78%	19.17%	45.86%	21.80%	266	13.16%
186	I.EDU. TECNICO INDUSTRIAL DONALD RODRIGO TAFUR	OFICIAL	0.00%	13.11%	20.49%	34.43%	31.97%	122	13.11%
187	FUND COL PAR SAN PEDRO CLAVER	NO OFICIAL	0.00%	13.11%	18.03%	34.43%	34.43%	61	13.11%
188	86/02 I.EDU. LA LEONERA ITA FARALLONES	OFICIAL	6.25%	6.25%	25.00%	43.75%	18.75%	16	12.50%
189	COLEGIO EL HOGAR	NO OFICIAL	0.00%	12.50%	22.50%	32.50%	32.50%	40	12.50%
190	CORP COLEGIO NTRA SRA DEL PILAR	NO OFICIAL	0.00%	12.50%	16.67%	35.42%	35.42%	48	12.50%
191	I.EDU. ALBERTO CARVAJAL BORRERO	OFICIAL	2.44%	9.76%	28.05%	42.68%	17.07%	82	12.20%
192	I.EDU. GENERAL ALFREDO VASQUEZ COBO	OFICIAL	0.00%	12.16%	25.68%	47.30%	14.86%	74	12.16%
193	I.EDU. MANUEL MARIA MALLARINO	OFICIAL	3.03%	9.09%	15.15%	46.97%	25.76%	66	12.12%
194	INST LA CAMPIÑA	NO OFICIAL	0.00%	12.12%	15.15%	24.24%	48.48%	33	12.12%

Continúa

Cuadro 4: Proporción de estudiantes que clasificaron en los niveles B1 y B+ en la promoción de cada colegio de Cali (2017)

Puesto	Institucion	Naturaleza	B+	B1	A2	A1	A-	N*	Sum B1B+
195	I.EDU. BOYACA	OFICIAL	0.00%	12.07%	20.69%	32.76%	34.48%	58	12.07%
196	I.EDU. SANTA LIBRADA	OFICIAL	0.43%	11.64%	23.71%	41.38%	22.84%	232	12.07%
197	I.EDU. TECNICO INDUSTRIAL VEINTE DE JULIO	OFICIAL	0.00%	12.05%	27.71%	38.55%	21.69%	83	12.05%
198	CENT EDUC JUAN CARLOS GARZON	NO OFICIAL	0.00%	11.76%	35.29%	35.29%	17.65%	17	11.76%
199	INST CAMILO TERREROS	NO OFICIAL	0.00%	11.54%	23.08%	34.62%	30.77%	26	11.54%
200	INSTITUCIÓN EDUCATIVA GENERAL FRANCISCO DE PAULA SANTANDER	OFICIAL	0.00%	11.51%	13.67%	43.17%	31.65%	139	11.51%
201	I.EDU. RAFAEL NAVIA VARON	OFICIAL	0.75%	10.53%	19.55%	44.36%	24.81%	133	11.28%
202	COLEGIO TECNICO NUEVO SALOMIA	NO OFICIAL	0.00%	11.11%	38.89%	27.78%	22.22%	18	11.11%
203	LICEO CERROS DEL VALLE	NO OFICIAL	0.00%	11.11%	22.22%	44.44%	22.22%	36	11.11%
204	COLEGIO PARROQUIAL NUESTRA SEÑORA DE LOS ANDES	NO OFICIAL	0.84%	10.08%	24.37%	35.29%	29.41%	119	10.92%
205	I.EDU. JOSE MANUEL SAAVEDRA GALINDO	OFICIAL	0.00%	10.71%	23.21%	55.36%	10.71%	56	10.71%
206	LICEO SANTA INES VALLEGRANDE	NO OFICIAL	0.00%	10.71%	14.29%	42.86%	32.14%	28	10.71%
207	I.EDU. TECNICO INDUSTRIAL LUZ HAYDEE GUERRERO MOLINA	OFICIAL	0.00%	10.67%	20.00%	44.00%	25.33%	75	10.67%
208	INST SAN JUAN EUDES	NO OFICIAL	5.26%	5.26%	42.11%	36.84%	10.53%	19	10.53%
209	I.EDU. JUAN PABLO II	OFICIAL	0.00%	10.53%	31.58%	47.37%	10.53%	19	10.53%
210	I.EDU. TECNICA CIUDAD DE CALI	OFICIAL	0.00%	10.43%	20.87%	37.39%	31.30%	115	10.43%
211	COLEGIO MILITAR JOSE ACEVEDO Y GOMEZ	NO OFICIAL	0.00%	10.34%	17.24%	44.83%	27.59%	29	10.34%
212	I.EDU. EL DIAMANTE	OFICIAL	0.00%	10.22%	10.22%	43.80%	35.77%	137	10.22%
213	INST SER INTERNACIONAL, COMUNA 17	NO OFICIAL	3.33%	6.67%	23.33%	23.33%	43.33%	30	10.00%
214	LIC PEDAGÓGICO SURORIENTAL	NO OFICIAL	0.00%	10.00%	20.00%	36.67%	33.33%	30	10.00%
215	MARINO RENGIFO SALCEDO	OFICIAL	0.00%	9.80%	19.61%	52.94%	17.65%	51	9.80%
216	COL LA PIEDAD	NO OFICIAL	0.00%	9.52%	14.29%	42.86%	33.33%	21	9.52%
217	JOSE HOLGUIN GARCES	OFICIAL	0.00%	9.35%	16.67%	38.21%	35.77%	246	9.35%
218	I.EDU. CELMIRA BUENO DE OREJUELA	OFICIAL	0.00%	9.15%	16.34%	46.41%	28.10%	153	9.15%
219	I.EDU. EUSTAQUIO PALACIOS	OFICIAL	0.00%	9.14%	24.19%	41.94%	24.73%	186	9.14%
220	COL ACAD EL POBLADO	NO OFICIAL	0.00%	9.09%	36.36%	40.91%	13.64%	22	9.09%
221	COORPORACION COLEGIO SAN AMBROSIO DE MILAN	NO OFICIAL	0.00%	9.09%	18.18%	42.42%	30.30%	33	9.09%
222	I.EDU. SIETE DE AGOSTO	OFICIAL	0.00%	8.73%	15.08%	38.89%	37.30%	126	8.73%
223	INSTITUCIÓN EDUCATIVA SANTA FE	OFICIAL	0.00%	8.70%	22.61%	48.70%	20.00%	115	8.70%
224	CENT DOC PARROQ SAN MARCOS	NO OFICIAL	0.00%	8.70%	21.74%	34.78%	34.78%	23	8.70%
225	I.EDU. LA ESPERANZA	OFICIAL	0.00%	8.51%	12.77%	42.55%	36.17%	47	8.51%
226	COLEGIO COMPARTIR	NO OFICIAL	0.72%	7.61%	13.41%	44.20%	34.06%	276	8.33%
227	COLEGIO SAN IGNACIO DE LOYOLA	NO OFICIAL	0.00%	8.33%	33.33%	33.33%	25.00%	12	8.33%
228	LICEO SAN MIGUEL	NO OFICIAL	0.00%	8.33%	8.33%	41.67%	41.67%	12	8.33%
229	I.EDU. CIUDAD CORDOBA	OFICIAL	0.00%	8.00%	18.67%	41.33%	32.00%	75	8.00%
230	INST LOS ANGELES DE DIOS	NO OFICIAL	0.00%	8.00%	16.00%	40.00%	36.00%	25	8.00%
231	LICEO SANTA CLARA	NO OFICIAL	0.00%	7.79%	16.88%	38.96%	36.36%	77	7.79%
232	CENT DOC BARTOLOME MITRE	NO OFICIAL	0.00%	7.78%	15.56%	46.67%	30.00%	90	7.78%
233	INSTITUCIÓN EDUCATIVA TÉCNICA COMCIAL HERNANDO NAVIA VARON	OFICIAL	0.00%	7.76%	13.88%	41.22%	37.14%	245	7.76%
234	COLEGIO TECNICO JUVENIL DEL SUR	NO OFICIAL	0.00%	7.69%	20.51%	28.21%	43.59%	39	7.69%
235	CENTRO DOCENTE TOMAS CIPRIANO MOSQUERA	NO OFICIAL	0.00%	7.69%	15.38%	23.08%	53.85%	13	7.69%
236	LIC PORVENIR	NO OFICIAL	0.00%	7.46%	32.84%	43.28%	16.42%	67	7.46%
237	CALIMIO DESEPAZ	OFICIAL	0.00%	7.35%	12.24%	39.59%	40.82%	245	7.35%
238	I.EDU. ALFONSO LOPEZ PUMAREJO	OFICIAL	0.00%	7.22%	12.22%	39.44%	41.11%	180	7.22%
239	CENTRO DOCENTE SANTA ANITA	NO OFICIAL	0.00%	7.14%	14.29%	21.43%	57.14%	14	7.14%
240	INSTITUTO GRAN COLOMBIA	NO OFICIAL	0.00%	7.14%	7.14%	35.71%	50.00%	14	7.14%
241	INST TECNICAL DEL NORTE	NO OFICIAL	0.00%	6.90%	17.24%	55.17%	20.69%	29	6.90%
242	INSTITUCIÓN EDUCATIVA CARLOS HOLGUIN LLOREDA	OFICIAL	0.00%	6.76%	31.08%	39.19%	22.97%	74	6.76%
243	COLEGIO GUIAS	NO OFICIAL	0.00%	6.67%	46.67%	40.00%	6.67%	15	6.67%
244	I.EDU. MONTEBELLO	OFICIAL	0.00%	6.52%	10.14%	39.86%	43.48%	138	6.52%

Continúa

Cuadro 4: Proporción de estudiantes que clasificaron en los niveles B1 y B+ en la promoción de cada colegio de Cali (2017)

Puesto	Institucion	Naturaleza	B+	B1	A2	A1	A-	N*	Sum B1B+
245	SAN FELIPE	OFICIAL	0.00%	6.49%	19.48%	49.35%	24.68%	77	6.49%
246	I.EDU. JUANA DE CAICEDO Y CUERO	OFICIAL	0.00%	6.49%	12.99%	45.45%	35.06%	77	6.49%
247	CENTRO DE EDUC EN TECNOLOGIA CENTEC	NO OFICIAL	0.00%	6.36%	20.00%	50.00%	23.64%	110	6.36%
248	COLEGIO AMOR Y CIENCIA	NO OFICIAL	0.00%	6.25%	15.62%	43.75%	34.38%	32	6.25%
249	I.EDU. SANTO TOMAS CASD	OFICIAL	0.00%	6.20%	20.16%	45.74%	27.91%	129	6.20%
250	CORP EDUCATIVA ANTONIO MACEO	NO OFICIAL	5.88%	0.00%	29.41%	58.82%	5.88%	17	5.88%
251	TIERRA DE HOMBRES	OFICIAL	0.00%	5.88%	17.65%	41.18%	35.29%	17	5.88%
252	CENT DOC ESTEBAN PERNET	NO OFICIAL	0.00%	5.88%	11.76%	47.06%	35.29%	17	5.88%
253	INST MODERNO	NO OFICIAL	0.00%	5.56%	27.78%	50.00%	16.67%	18	5.56%
254	INST EDUCATIVO ALFA	NO OFICIAL	0.00%	5.56%	22.22%	27.78%	44.44%	18	5.56%
255	I.EDU. CIUDAD MODELO	OFICIAL	0.00%	5.56%	17.78%	52.22%	24.44%	90	5.56%
256	COL TEC CIAL SAN MARCOS DE LEON	NO OFICIAL	0.00%	5.56%	11.11%	55.56%	27.78%	18	5.56%
257	PORTETE DE TARQUI	OFICIAL	0.00%	5.41%	19.59%	42.57%	32.43%	148	5.41%
258	I.E. NUEVO LATIR	OFICIAL	0.00%	5.38%	7.53%	38.71%	48.39%	93	5.38%
259	LICEO MIXTO EMPERADOR II	NO OFICIAL	0.00%	5.31%	18.58%	45.13%	30.97%	113	5.31%
260	I.EDU. GOLONDRINAS	OFICIAL	0.00%	5.26%	15.79%	63.16%	15.79%	19	5.26%
261	INST LA RIVERA	NO OFICIAL	0.00%	5.26%	10.53%	47.37%	36.84%	19	5.26%
262	I.EDU. VICENTE BORRERO COSTA	OFICIAL	0.00%	5.18%	15.03%	38.86%	40.93%	193	5.18%
263	INST DE EDUCACION COMFENALCO VALLLE	NO OFICIAL	0.00%	5.13%	7.69%	43.59%	43.59%	39	5.13%
264	INSTITUCIÓN EDUCATIVA BARTOLOMÉ LOBOGUERRERO	OFICIAL	0.00%	5.08%	13.56%	40.68%	40.68%	59	5.08%
265	INVICALI DESEPAZ	OFICIAL	0.00%	5.04%	16.81%	42.02%	36.13%	119	5.04%
266	LICEO PIGMALION	NO OFICIAL	0.00%	5.00%	25.00%	50.00%	20.00%	20	5.00%
267	COL. MIX. CARLOS PAYAN	NO OFICIAL	0.00%	5.00%	5.00%	40.00%	50.00%	20	5.00%
268	INSTITUCIÓN EDUCATIVA MARICE SINISTERRA	OFICIAL	0.00%	5.00%	5.00%	35.00%	55.00%	40	5.00%
269	MONSEÑOR RAMON ARCILA	OFICIAL	0.00%	4.97%	9.32%	39.75%	45.96%	161	4.97%
270	COLEGIO YIZFRED	NO OFICIAL	0.00%	4.76%	19.05%	42.86%	33.33%	21	4.76%
271	CALIMIO NORTE	OFICIAL	0.00%	4.76%	15.48%	42.86%	36.90%	84	4.76%
272	ACADEMIA MILITAR GENERAL JOSÉ MARÍA CABAL	NO OFICIAL	0.00%	4.76%	4.76%	55.56%	34.92%	63	4.76%
273	JOSE CELESTINO MUTIS	OFICIAL	0.00%	4.76%	4.76%	52.38%	38.10%	21	4.76%
274	COLEGIO SAN GABRIEL FUNDESIA	NO OFICIAL	0.00%	4.65%	6.98%	30.23%	58.14%	43	4.65%
275	CENT EDUC PROGRESEMOS	NO OFICIAL	0.00%	4.55%	18.18%	40.91%	36.36%	22	4.55%
276	LIC MODERNO CIUDAD DE CALI	NO OFICIAL	0.00%	4.55%	13.64%	50.00%	31.82%	22	4.55%
277	INST DE EDUC TECNICA ICET CENTRO	NO OFICIAL	0.00%	4.55%	0.00%	18.18%	77.27%	22	4.55%
278	SANTA TERESA DE JESUS FE Y ALEGRIA	NO OFICIAL	0.00%	4.41%	25.00%	30.88%	39.71%	68	4.41%
279	CARLOS HOLGUIN MALLARINO	OFICIAL	0.62%	3.73%	6.83%	35.40%	53.42%	161	4.35%
280	INST TÉCNICO INDSUTRIAL MANUEL ELKIN PATARROYO	NO OFICIAL	0.00%	4.35%	39.13%	26.09%	30.43%	23	4.35%
281	I.EDU. LA ANUNCIACION	OFICIAL	0.00%	4.35%	10.14%	37.68%	47.83%	69	4.35%
282	I.EDU. LA BUITRERA JOSE MARIA GARCIA DE TOLED	OFICIAL	0.00%	4.29%	14.29%	40.00%	41.43%	70	4.29%
283	I.EDU. LIBARDO MADRID VALDERRAMA	OFICIAL	0.00%	4.23%	9.86%	40.14%	45.77%	142	4.23%
284	COLEGIO COMCIAL NUEVA ERA VG	NO OFICIAL	0.00%	4.17%	29.17%	33.33%	33.33%	24	4.17%
285	INSTITUCIÓN EDUCATIVA EVA RIASCOS PLATA	OFICIAL	0.00%	4.17%	8.33%	37.50%	50.00%	24	4.17%
286	COL TEC JUVENIL DEL VALLE	NO OFICIAL	0.00%	4.08%	8.16%	48.98%	38.78%	49	4.08%
287	COLEGIO JOHANNES GUTENBERG	NO OFICIAL	0.00%	4.00%	12.00%	60.00%	24.00%	25	4.00%
288	I.EDU. RODRIGO LLOREDA CAICEDO	OFICIAL	0.00%	3.88%	16.50%	52.43%	27.18%	103	3.88%
289	LICEO SUPERIOR DEL VALLE	NO OFICIAL	0.00%	3.85%	19.23%	46.15%	30.77%	26	3.85%
290	SEDE AGUACATAL	OFICIAL	0.00%	3.85%	11.54%	48.08%	36.54%	52	3.85%
291	COL MIGUEL ANGEL BUONARROTI	NO OFICIAL	0.00%	3.85%	11.54%	41.03%	43.59%	78	3.85%
292	INST TECNOLÓGICO REY DE REYES	NO OFICIAL	0.00%	3.85%	11.54%	30.77%	53.85%	26	3.85%
293	INST CENTRAL DEL COMERCIO Y BACHILLERATO	NO OFICIAL	0.00%	3.80%	17.72%	41.77%	36.71%	79	3.80%
294	COLEGIO SAN CAYETANO	NO OFICIAL	0.00%	3.70%	33.33%	37.04%	25.93%	27	3.70%

Continúa

Cuadro 4: Proporción de estudiantes que clasificaron en los niveles B1 y B+ en la promoción de cada colegio de Cali (2017)

Puesto	Institucion	Naturaleza	B+	B1	A2	A1	A-	N*	Sum B1B+
295	CORP NACIONAL DE ESTU	NO OFICIAL	0.00%	3.70%	3.70%	29.63%	62.96%	27	3.70%
296	CENTRO EDUCATIVO FE Y ALEGRIA SIFFREDI	NO OFICIAL	0.00%	3.57%	8.93%	39.29%	48.21%	56	3.57%
297	SEDE ENRIQUE OLAYA HERRERA	OFICIAL	0.00%	3.45%	13.79%	27.59%	55.17%	29	3.45%
298	I.EDU. TECNICA CIUDADELA DESEPAZ	OFICIAL	0.00%	3.45%	11.72%	36.55%	48.28%	145	3.45%
299	COLEGIO JUAN CAMILO	NO OFICIAL	0.00%	3.45%	3.45%	68.97%	24.14%	29	3.45%
300	CENTRO ETNOEDUCATIVO ANTONIO MACEO	NO OFICIAL	0.00%	3.28%	3.28%	40.98%	52.46%	61	3.28%
301	LIC. RAFAEL GARCIA HERREROS	NO OFICIAL	0.00%	3.23%	16.13%	38.71%	41.94%	31	3.23%
302	COLEGIO POLITECNICO SIGLO XXI	NO OFICIAL	0.00%	3.12%	28.12%	53.12%	15.62%	32	3.12%
303	CIUDADELA EDUCATIVA ISAIAS DUARTE CANCINO	NO OFICIAL	0.00%	3.06%	9.18%	39.80%	47.96%	98	3.06%
304	COL SENDEROS DE PAZ	NO OFICIAL	0.00%	2.94%	2.94%	20.59%	73.53%	34	2.94%
305	COL LA DIVINA ENSEÑANZA	NO OFICIAL	0.00%	2.86%	14.29%	57.14%	25.71%	35	2.86%
306	FRANCISCO JOSE LLOREDA MERA	OFICIAL	0.00%	2.78%	21.30%	50.00%	25.93%	108	2.78%
307	CELIMO RUEDA	OFICIAL	0.00%	2.78%	19.44%	33.33%	44.44%	36	2.78%
308	INST TECNICO DE EXCELENCIA EMPL	NO OFICIAL	0.00%	2.78%	19.44%	25.00%	52.78%	36	2.78%
309	SEDE PRIMAVERA	OFICIAL	0.00%	2.63%	10.53%	39.47%	47.37%	38	2.63%
310	COLEGIO NUESTRA SEÑORA DE LA PROVIDENCIA	NO OFICIAL	2.50%	0.00%	7.50%	57.50%	32.50%	40	2.50%
311	I.EDU. TECNICO INDUSTRIAL MULTIPROPOSITO	OFICIAL	0.00%	2.35%	7.06%	35.29%	55.29%	85	2.35%
312	INST SER INTERNACIONAL SEDE DIAMANTE	NO OFICIAL	0.00%	2.17%	4.35%	47.83%	45.65%	46	2.17%
313	INST TEC CIAL COLOMBO LIBANES	NO OFICIAL	0.00%	2.00%	12.00%	36.00%	50.00%	50	2.00%
314	I.EDU. SANTA ROSA	OFICIAL	0.00%	2.00%	6.00%	32.00%	60.00%	50	2.00%
315	CARLOS HOLMES TRUJILLO	OFICIAL	0.00%	1.92%	13.46%	30.77%	53.85%	52	1.92%
316	BRISAS DE LOS ALAMOS	OFICIAL	0.00%	1.75%	10.53%	38.60%	49.12%	57	1.75%
317	INST. EDU. NO FORMAL ANDRES BELLO COLOMBO AMERICANO	NO OFICIAL	0.00%	1.75%	3.51%	35.09%	59.65%	57	1.75%
318	CENTRO DE CAPACITACION SANTA INES	NO OFICIAL	0.00%	1.59%	1.59%	33.33%	63.49%	63	1.59%
319	COL CESAR CONTO	NO OFICIAL	0.00%	1.54%	7.69%	36.92%	53.85%	65	1.54%
320	INST NACIONAL EBENEZER	NO OFICIAL	0.00%	1.45%	2.90%	30.43%	65.22%	69	1.45%
321	I.EDU. JESUS VILLAFANE FRANCO	OFICIAL	0.00%	1.43%	8.57%	40.00%	50.00%	70	1.43%
322	I.EDU. NELSON GARCÉS VERNAZA	OFICIAL	0.00%	1.39%	4.17%	44.44%	50.00%	72	1.39%
323	I.EDU. HUMBERTO JORDAN MAZUERA	OFICIAL	0.00%	1.37%	13.70%	38.36%	46.58%	73	1.37%
324	LA INMACULADA	OFICIAL	0.00%	1.09%	5.43%	34.78%	58.70%	92	1.09%
325	I.EDU. GABRIELA MISTRAL	OFICIAL	0.00%	1.03%	8.21%	44.10%	46.67%	195	1.03%
326	GABRIEL GARCIA MARQUEZ	OFICIAL	0.00%	0.83%	9.17%	45.00%	45.00%	120	0.83%
327	LICEO SUPERIOR JUAN PABLO II	NO OFICIAL	0.00%	0.00%	50.00%	29.17%	20.83%	24	0.00%
328	INST TÉCNICO FUTURO PROFESIONAL - SEDE PRICIPAL	NO OFICIAL	0.00%	0.00%	36.36%	27.27%	36.36%	11	0.00%
329	COL MIX PEDRO MORALES PINO	NO OFICIAL	0.00%	0.00%	33.33%	25.00%	41.67%	12	0.00%
330	LICEO BRILLANTE JUVENTUD	NO OFICIAL	0.00%	0.00%	30.77%	46.15%	23.08%	13	0.00%
331	INST TEC REAL HOLANDES	NO OFICIAL	0.00%	0.00%	27.27%	51.52%	21.21%	33	0.00%
332	I.EDU. EL HORMIGUERO - PANTANO DE VARGAS	OFICIAL	0.00%	0.00%	26.09%	34.78%	39.13%	23	0.00%
333	I.EDU. EVARISTO GARCIA	OFICIAL	0.00%	0.00%	24.56%	42.11%	33.33%	57	0.00%
334	CENTRO DE ESTU PARA LOS SISTEMAS DE INFORMACION CESI	NO OFICIAL	0.00%	0.00%	24.32%	40.54%	35.14%	37	0.00%
335	CENT EDUC COMUNIT OMAR TORRIJOS	NO OFICIAL	0.00%	0.00%	23.53%	47.06%	29.41%	17	0.00%
336	COL. TEC. COMCIAL SANTA MARIA GORETTY	NO OFICIAL	0.00%	0.00%	23.08%	30.77%	46.15%	13	0.00%
337	EL AGUACATAL	OFICIAL	0.00%	0.00%	20.69%	37.93%	41.38%	29	0.00%
338	COL RICHARD BACH	NO OFICIAL	0.00%	0.00%	20.00%	36.00%	44.00%	25	0.00%
339	JOSE HOLGUIN GARCES	OFICIAL	0.00%	0.00%	20.00%	34.29%	45.71%	35	0.00%
340	COLEGIO HERNANDO CAICEDO	NO OFICIAL	0.00%	0.00%	18.75%	37.50%	43.75%	16	0.00%
341	COLEGIO MAYOR DEL NORTE 2 - PIZAMOS	NO OFICIAL	0.00%	0.00%	18.42%	50.00%	31.58%	38	0.00%
342	CENTRO EDUCATIVO ALFA Y OMEGA	NO OFICIAL	0.00%	0.00%	17.39%	39.13%	43.48%	23	0.00%
343	LIC. SUPERIOR DEL VALLE NO.3	NO OFICIAL	0.00%	0.00%	16.67%	50.00%	33.33%	12	0.00%
344	LICEO COMCIAL Y TECNOLOGICO DEL VALLE	NO OFICIAL	0.00%	0.00%	16.67%	33.33%	50.00%	12	0.00%

Continúa

Cuadro 4: Proporción de estudiantes que clasificaron en los niveles B1 y B+ en la promoción de cada colegio de Cali (2017)

Puesto	Institucion	Naturaleza	B+	B1	A2	A1	A-	N*	Sum B1B+
345	COLEGIO LA ASUNCION	NO OFICIAL	0.00%	0.00%	15.79%	52.63%	31.58%	19	0.00%
346	I.EDU. GUILLERMO VALENCIA	OFICIAL	0.00%	0.00%	13.79%	51.72%	34.48%	29	0.00%
347	LIC MIX EMPERADOR DE CALI	NO OFICIAL	0.00%	0.00%	13.51%	32.43%	54.05%	37	0.00%
348	REPUBLICA DE BRASIL	OFICIAL	0.00%	0.00%	11.76%	41.18%	47.06%	17	0.00%
349	INST POLITÉCNICO COMUNA 21	NO OFICIAL	0.00%	0.00%	11.76%	41.18%	47.06%	17	0.00%
350	COL COMUNAL NUEVA GRANADA	NO OFICIAL	0.00%	0.00%	11.11%	72.22%	16.67%	18	0.00%
351	COL.CIAL. STA JUANA DE ARCO	NO OFICIAL	0.00%	0.00%	11.11%	27.78%	61.11%	18	0.00%
352	COL VIDA NUEVA	NO OFICIAL	0.00%	0.00%	10.71%	46.43%	42.86%	28	0.00%
353	COL FCO ELADIO RAMIREZ	NO OFICIAL	0.00%	0.00%	10.61%	54.55%	34.85%	66	0.00%
354	CENTRO DOCENTE JUAN RAMON JIMENEZ	NO OFICIAL	0.00%	0.00%	10.00%	45.00%	45.00%	20	0.00%
355	MAGDALENA ORTEGA DE NARIÑO	OFICIAL	0.00%	0.00%	9.09%	48.48%	42.42%	33	0.00%
356	SIMON RODRIGUEZ	NO OFICIAL	0.00%	0.00%	9.09%	36.36%	54.55%	11	0.00%
357	NUESTRA SEÑORA DE LA PAZ	NO OFICIAL	0.00%	0.00%	8.33%	16.67%	75.00%	12	0.00%
358	LIC COMCIAL LA MILAGROSA	NO OFICIAL	0.00%	0.00%	8.22%	54.79%	36.99%	73	0.00%
359	COLEGIO LAS ORQUIDEAS	NO OFICIAL	0.00%	0.00%	8.00%	48.00%	44.00%	25	0.00%
360	NIÑO JESUS DE PRAGA	OFICIAL	0.00%	0.00%	6.67%	20.00%	73.33%	15	0.00%
361	LICEO LOS PINOS	NO OFICIAL	0.00%	0.00%	6.25%	37.50%	56.25%	16	0.00%
362	CENTRO DOCENTE NUESTRA SEÑORA DE LAS LAJAS	OFICIAL	0.00%	0.00%	6.06%	45.45%	48.48%	33	0.00%
363	JUAN BAUTISTA DE LA SALLE	OFICIAL	0.00%	0.00%	5.56%	50.00%	44.44%	18	0.00%
364	I.E. CENTRO COLOMBIANO DE ESTU TECNICOS CCOET	NO OFICIAL	0.00%	0.00%	5.56%	44.44%	50.00%	18	0.00%
365	CENTRO EDUCATIVO INSCAT	NO OFICIAL	0.00%	0.00%	5.56%	19.44%	75.00%	36	0.00%
366	FUNDACION ESCOLARNELSON MANDELA	NO OFICIAL	0.00%	0.00%	4.76%	57.14%	38.10%	21	0.00%
367	INSTITUCIÓN EDUCATIVA LUIS FERNANDO CAICEDO	OFICIAL	0.00%	0.00%	4.55%	54.55%	40.91%	22	0.00%
368	LICEO JUVENIL EL RODEO	NO OFICIAL	0.00%	0.00%	0.00%	69.23%	30.77%	13	0.00%
369	I.EDU. NAVARRO - JUAN BAUTISTA DE LA SALLE	OFICIAL	0.00%	0.00%	0.00%	60.00%	40.00%	15	0.00%
370	COL. PUERTA DEL SOL	NO OFICIAL	0.00%	0.00%	0.00%	52.63%	47.37%	38	0.00%
371	COLEGIO GIMNASIO TECNOLOGICO DEL PACIFICO	NO OFICIAL	0.00%	0.00%	0.00%	50.00%	50.00%	18	0.00%
372	INST TEC REY DE REYES	NO OFICIAL	0.00%	0.00%	0.00%	47.62%	52.38%	21	0.00%
373	LIZANDRO FRANKY	OFICIAL	0.00%	0.00%	0.00%	44.00%	56.00%	25	0.00%
374	COLEGIO LAS PALMAS	NO OFICIAL	0.00%	0.00%	0.00%	41.18%	58.82%	17	0.00%
375	LICEO CALIMIO DESEPAZ	NO OFICIAL	0.00%	0.00%	0.00%	40.91%	59.09%	22	0.00%
376	LICEO MANUELA BELTRAN 2	NO OFICIAL	0.00%	0.00%	0.00%	35.29%	64.71%	17	0.00%
377	TERRA INSTITUTI	NO OFICIAL	0.00%	0.00%	0.00%	19.35%	80.65%	31	0.00%

Fuente: Instituto Colombiano para la Evaluación de la Educación (ICFES) - Cálculos Cienfi.