

CALIDAD GRADO DEPARTAMENTO VALOR ESTUDIANTE ESCUELA ENSEÑANZA HABITANTES ESFUERZO HABILANTES POSTULADO JOVEN
HABLAN COLEGIO CENSO ESTANDAR MAYOR IDIOMA ESTUDIO TRUJILLO ESCUELA ENSEÑANZA HABITANTES ESFUERZO HABILANTES POSTULADO JOVEN
NIVEL COLEGIO COMPETENCIA PROMESA PAÍS ESTUDIO TRUJILLO ESCUELA ENSEÑANZA HABITANTES ESFUERZO HABILANTES POSTULADO JOVEN
NIVEL COLEGIO COMPETENCIA PROMESA PAÍS ESTUDIO TRUJILLO ESCUELA ENSEÑANZA HABITANTES ESFUERZO HABILANTES POSTULADO JOVEN
POTENCIA EN LOS NIVEL DE INGLÉS EN LOS COLEGIOS DE BARRANQUILLA UN RANKING SEGÚN SABER11
SITUACIÓN EN LOS NIVEL DE INGLÉS EN LOS COLEGIOS DE BARRANQUILLA UN RANKING SEGÚN SABER11
BACHILLER EN LOS NIVEL DE INGLÉS EN LOS COLEGIOS DE BARRANQUILLA UN RANKING SEGÚN SABER11
PROMEDIO EN LOS NIVEL DE INGLÉS EN LOS COLEGIOS DE BARRANQUILLA UN RANKING SEGÚN SABER11
GUÍA EN LOS NIVEL DE INGLÉS EN LOS COLEGIOS DE BARRANQUILLA UN RANKING SEGÚN SABER11
VICTORIA EN LOS NIVEL DE INGLÉS EN LOS COLEGIOS DE BARRANQUILLA UN RANKING SEGÚN SABER11
VIAJES EN LOS NIVEL DE INGLÉS EN LOS COLEGIOS DE BARRANQUILLA UN RANKING SEGÚN SABER11
LENGUA EN LOS NIVEL DE INGLÉS EN LOS COLEGIOS DE BARRANQUILLA UN RANKING SEGÚN SABER11
PÚBLICO EN LOS NIVEL DE INGLÉS EN LOS COLEGIOS DE BARRANQUILLA UN RANKING SEGÚN SABER11
POLÍTICA EN LOS NIVEL DE INGLÉS EN LOS COLEGIOS DE BARRANQUILLA UN RANKING SEGÚN SABER11
MOTIVACIÓN EN LOS NIVEL DE INGLÉS EN LOS COLEGIOS DE BARRANQUILLA UN RANKING SEGÚN SABER11
RECONOCER EN LOS NIVEL DE INGLÉS EN LOS COLEGIOS DE BARRANQUILLA UN RANKING SEGÚN SABER11
EDUCACIÓN EN LOS NIVEL DE INGLÉS EN LOS COLEGIOS DE BARRANQUILLA UN RANKING SEGÚN SABER11
INSTITUCIÓN EN LOS NIVEL DE INGLÉS EN LOS COLEGIOS DE BARRANQUILLA UN RANKING SEGÚN SABER11
IDIOMA EN LOS NIVEL DE INGLÉS EN LOS COLEGIOS DE BARRANQUILLA UN RANKING SEGÚN SABER11
ÉXITO EN LOS NIVEL DE INGLÉS EN LOS COLEGIOS DE BARRANQUILLA UN RANKING SEGÚN SABER11

Año 2019
ISSN:XXXX-XXXX
Volumen 1 - Número 2

Ranking de Bilingüismo según Saber 11

Año 2019

ISSN: XXXX-XXXX

Volúmen 1- Número 2

Periodicidad: Anual

Cali: Universidad Icesi.

Autores

Julio C. Alonso, Ph.D.- jcalonso@icesi.edu.co

Fiorella Tapia Pizo - fjtapia@icesi.edu.co

Ranking de Bilingüismo según Saber 11

Universidad Icesi

©Derechos Reservados

www.icesi.edu.co/cienfi

Rector

Francisco Piedrahita

Secretaria General

María Cristina Navia

Director Académico

José Hernando Bahamón

Diseño de carátula

Arturo Gómez

Tabla de contenido

Nivel de inglés en los colegios de Barranquilla: Un ranking según la prueba SABER 11.....	1
20 colegios con mayor proporción de estudiantes en B1 y B+.....	3
Colegios oficiales.....	5
Referencias.....	7
Anexos.....	8

Nivel de inglés en los colegios de Barranquilla: Un ranking según la prueba SABER 11

La Comisión Económica para América Latina y el Caribe (CEPAL) construye el Escalafón de Competitividad de los Departamentos de Colombia, según este escalafón el departamento del Valle del Cauca refleja un nivel de competitividad líder, sin embargo se encuentra rezagado en comparación a Bogotá y Antioquia, especialmente en lo que se refiere al capital humano. Para el Gobierno Nacional el bilingüismo está siendo considerado un factor importante para alcanzar la competitividad. Un ejemplo de esto es el Plan Nacional de Bilingüismo, el cual busca “lograr ciudadanos y ciudadanas capaces de comunicarse en inglés, de tal forma que puedan insertar al país en los procesos de comunicación universal, en la economía global y en la apertura cultural, con estándares internacionalmente comparables” (Ministerio de Educación Nacional, 2004). En este documento se presenta un ranking de colegios de Barranquilla de acuerdo con el desempeño de sus estudiantes de grado 11 en el componente de inglés de la prueba SABER 11. El ranking y los resultados que aquí se muestran tienen la intención de llamar la atención sobre la necesidad de convertir el bilingüismo en un tema prioritario en la agenda pública. Además es nuestra intención brindar información a padres de familia, estudiantes de grado 11, profesores y personal administrativo de las instituciones educativas sobre el desempeño de sus instituciones en el tema de inglés.

Cada año, los estudiantes de último grado de todos los colegios de Colombia deben presentar la prueba Saber 11 como requisito para grado. Esta prueba, entre otros componentes, evalúa el nivel de inglés que tienen los potenciales bachilleres del país. Para hacerlo, el Instituto Colombiano para la Evaluación de la Educación (ICFES), ha adaptado el marco de medición del dominio de un idioma formulado por el Marco Común Europeo de Referencia para las Lenguas (MCERL). El MCERL se ha convertido en una guía estandarizada y comúnmente aceptada en muchos países del mundo para medir la competencia de quienes aprenden una lengua. El MCERL permite clasificar al usuario de una lengua de acuerdo con 4 categorías, como se muestra en el Cuadro 1.

Cuadro 1: Niveles de referencia del MCERL, Nacional y clasificación en la prueba SABER 11

Clasificación del Usuario	Nivel MCERL	Equivalencia en Colombia	Nivel en Saber 11
			A-
Usuario Básico	A1	Principiante	A1
	A2	Básico	A2
Usuario Independiente	B1	Pre-Intermedio	B1
	B2	Intermedio	
Usuario Competente	C1	Pre-Avanzado	B+
	C2	Avanzado	

Fuente: Adaptado a partir de Alonso, Casasbuenas, Gallo y Torres (2012)

Según los datos del ICFES, para 2019, 19521 estudiantes presentaron la prueba SABER 11 en Barranquilla ¹. Estos estudiantes, estaban asociados a 295 colegios²(colegios con más de 10 estudiantes que tomaron la prueba): 126 no oficiales y 169 oficiales. Para el cálculo de este ranking, empleamos la base de datos del ICFES del respectivo año

¹710 estudiantes tomaron la prueba en el primer semestre del año (estudiantes del calendario B) y 18811 en el segundo semestre (estudiantes del calendario A)

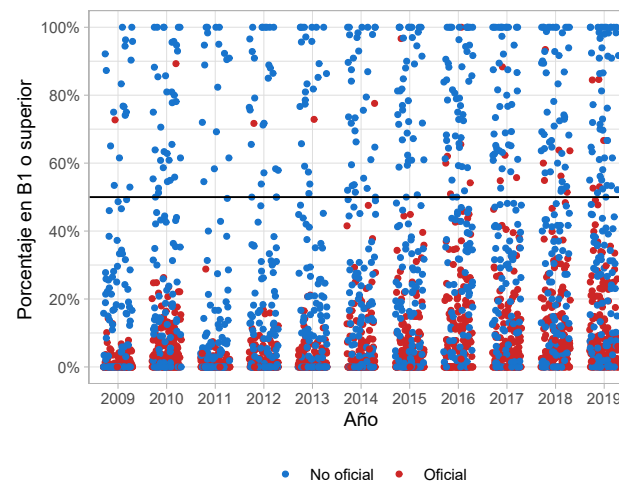
²Por “colegio” se entiende como una sede que cuenta con un código DANE.

en la que se cuenta con el microdato de todos los estudiantes que presentaron la prueba. La información permite discriminar la institución educativa a la que pertenece, así como el municipio donde se encuentra ubicado cada colegio. Este documento, presenta el ranking de todos los colegios Barranquilla, excepto aquellos que presentaron menos de 10 estudiantes a la prueba.

Por otra parte, el Plan Nacional de Bilingüismo, aunque ha tenido cambios en los últimos años, establece que el nivel deseado de egreso de los estudiantes de educación media, debe ser B1. Tanto los Derechos Básicos de Aprendizaje (DBA) de los estudiantes como los estándares y el currículo sugerido para la enseñanza del inglés en los colegios, proponen tareas de enseñanza en este nivel al finalizar el bachillerato. De igual manera, los descriptores de las competencias esperadas al finalizar la educación media hacen referencia a competencias comunicativas del nivel B1; adicionalmente, el Programa Nacional de Inglés 2015-2025 Colombia very well! se ha fijado la meta de que el 50% de los estudiantes a 2025 alcance el nivel B1 (Ministerio de Educación Nacional, 2013).

La figura 1 representa con un punto a cada institución educativa, en rojo están las instituciones oficiales y en azul las instituciones no oficiales. Se observa que para todos los años de estudio, las instituciones que tienen más del 50% de sus estudiantes en niveles B1 o superior son no oficiales con unas pocas excepciones en el año 2010 y 2015 en adelante, en el 2019, la institución oficial con mayor proporción de estudiantes en niveles B1 o superior clasifica el 84.62% de sus estudiantes. Es evidente que gran parte de las instituciones educativas se encuentran lejos de cumplir la meta de que el 50% de los estudiantes alcance el nivel B1.

Figura 1: Proporción de estudiantes clasificados igual o por encima del nivel B1 para los años 2009-2019 de acuerdo con la naturaleza de la institución educativa.



Fuente: Cálculos propios a partir de información del ICFES.

Este documento tiene como objetivo presentar un ranking del desempeño de los graduados de los colegios de Barranquilla empleando la información de la prueba Saber 11. El ranking se construye ordenando las instituciones de educación de acuerdo con la suma de las proporciones de estudiantes clasificados en B1 y B+. En caso de tener la misma proporción, el colegio que tenga mayor proporción en B+, se ubica en el mejor puesto. En la siguiente sección se presenta el ranking de colegios no oficiales y posteriormente el de colegios oficiales. En el anexo de este informe se presenta el listado completo de colegios.

20 colegios con mayor proporción de estudiantes en B1 y B+

El cuadro 2 presenta los resultados de los primeros 20 colegios de Barranquilla (Ver ranking completo en Anexos), el ocupa el primer lugar, pues clasifica el 100% de sus estudiantes B1 y B+, siendo los de B+ el 73.33%. El Colegio Real (royal School) y el Colegio Marymount ocuparon el segundo y tercer lugar con el 56% y 50.79% de estudiantes clasificados en B+ respectivamente. De los 20 primeros colegios, 11 clasifican el 100% de estudiantes en B1 y B+ y todos son colegios no oficiales.

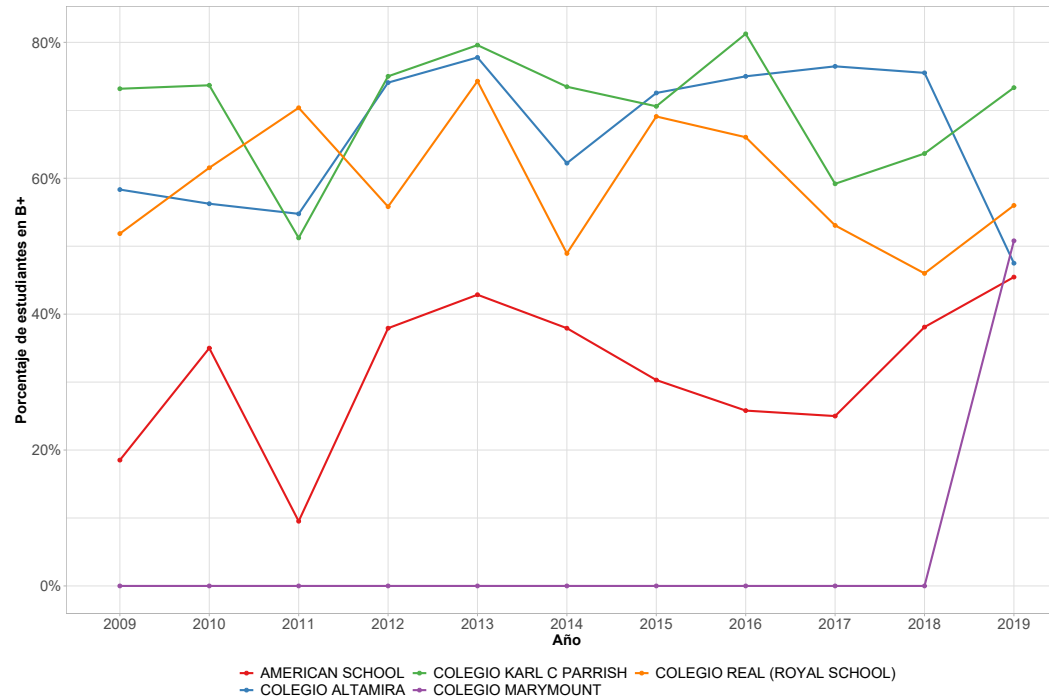
Cuadro 2: 20 colegios con mayor proporción de estudiantes clasificados en los niveles B1 y B+ en 2019

Puesto	Institucion	Naturaleza	B+	B1	A2	A1	A-	N*	Sum B1B+
1	COLEGIO KARL C PARRISH	NO OFICIAL	73.33%	26.67%	0.00%	0.00%	0.00%	45	100.00%
2	COLEGIO REAL (ROYAL SCHOOL)	NO OFICIAL	56.00%	44.00%	0.00%	0.00%	0.00%	50	100.00%
3	COLEGIO MARYMOUNT	NO OFICIAL	50.79%	49.21%	0.00%	0.00%	0.00%	63	100.00%
4	COLEGIO ALTAMIRA	NO OFICIAL	47.50%	52.50%	0.00%	0.00%	0.00%	40	100.00%
5	AMERICAN SCHOOL	NO OFICIAL	45.45%	54.55%	0.00%	0.00%	0.00%	11	100.00%
6	COLEGIO HEBREO UNION	NO OFICIAL	40.00%	60.00%	0.00%	0.00%	0.00%	15	100.00%
7	COLEGIO BRITANICO INTERNACIONAL	NO OFICIAL	37.93%	62.07%	0.00%	0.00%	0.00%	58	100.00%
8	COLEGIO CRISTIANO J. VENDER MURPHY	NO OFICIAL	16.00%	84.00%	0.00%	0.00%	0.00%	25	100.00%
9	CENTRO EDUCATIVO BOSTON INTERNACIONAL	NO OFICIAL	13.64%	86.36%	0.00%	0.00%	0.00%	22	100.00%
10	F.E INST EXPERIMENTAL DEL ATLANTICO JOSE CELESTINO MUTIS	NO OFICIAL	9.09%	90.91%	0.00%	0.00%	0.00%	22	100.00%
11	ASPAEN GIMNASIO LOS CORALES	NO OFICIAL	9.09%	90.91%	0.00%	0.00%	0.00%	11	100.00%
12	COLEGIO SAN JOSÉ	NO OFICIAL	13.85%	84.62%	1.54%	0.00%	0.00%	65	98.46%
13	CORP CULT COL ALEMAN	NO OFICIAL	37.70%	60.66%	1.64%	0.00%	0.00%	61	98.36%
14	COLEGIO LICEO DE CERVANTES	NO OFICIAL	23.73%	74.58%	1.69%	0.00%	0.00%	59	98.31%
15	INTERNATIONAL BERCKLEY SCHOOL	NO OFICIAL	26.53%	71.43%	2.04%	0.00%	0.00%	49	97.96%
16	NUEVO COL DEL PRADO	NO OFICIAL	13.11%	83.61%	3.28%	0.00%	0.00%	61	96.72%
17	COLEGIO LYNDON B. JOHNSON	NO OFICIAL	12.12%	81.82%	6.06%	0.00%	0.00%	33	93.94%
18	COL NUESTRA SEÑORA DEL BUEN CONSEJO	NO OFICIAL	7.58%	84.85%	6.06%	1.52%	0.00%	66	92.42%
19	CORP EDUCATIVA COLEGIO ITALIANO GALILEO GALILEI	NO OFICIAL	0.00%	91.67%	0.00%	8.33%	0.00%	12	91.67%
20	COL COMPAÓ?A DE MARIA LA ENSEÓANZA	NO OFICIAL	10.64%	80.85%	6.38%	2.13%	0.00%	94	91.49%

Fuente: Cálculos propios a partir de información del ICFES.

Por otra parte, la figura 2 muestra la evolución del desempeño en el nivel de inglés B+ de los primeros cinco colegios de este ranking, donde se ve reflejada la variabilidad de la proporción de estudiantes en B+ que tienen estos colegios a través de los años. La proporción de estudiantes en B+ se redujo en 1 de las mejores instituciones del 2019, respecto al año anterior.

Figura 2: Evolución de desempeño en nivel de inglés B+ de los primeros cinco colegios.



Fuente: Cálculos propios a partir de información del ICFES.

Colegios oficiales

En el cuadro 3 se presentan los 20 colegios oficiales de Barranquilla con mejores resultados, el Institucion Educativa Distrital De Experiencias Pedagogicas ocupa el primer lugar, clasificando el 84.62% de sus estudiantes B1 y B+, siendo los de B+ el 0%. La Institucion Educativa Distrital Alexander Von Humboldt y la Institucion Educativa Distrital Jorge Nicolas Abello ocuparon el segundo y tercer lugar con el 12.07% y 4.44% de estudiantes clasificados en B+ respectivamente. De acuerdo con lo presentado y según el cuadro 3, la Institucion Educativa Distrital De Experiencias Pedagogicas quien ocupa el primer lugar, está 34.62 puntos porcentuales por encima de la meta del 50%, 5 de las instituciones oficiales cumplen con la meta del 50%.

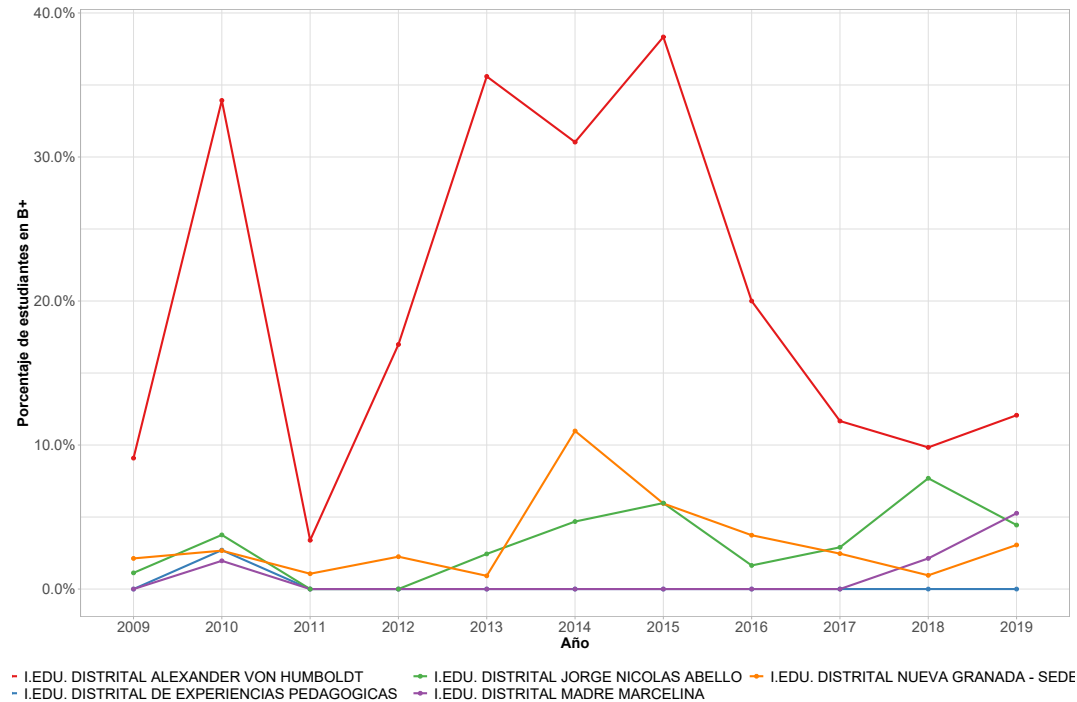
Cuadro 3: 20 colegios oficiales con mayor proporción de estudiantes clasificados en los niveles B1 y B+ en 2019

Puesto	Institución	B+	B1	A2	A1	A-	N*	Sum B1B+	Puesto general
1	INSTITUCION EDUCATIVA DISTRITAL DE EXPERIENCIAS PEDAGOGICAS	0.00%	84.62%	12.82%	2.56%	0.00%	39	84.62%	25
2	INSTITUCION EDUCATIVA DISTRITAL ALEXANDER VON HUMBOLDT	12.07%	72.41%	12.07%	3.45%	0.00%	58	84.48%	26
3	INSTITUCION EDUCATIVA DISTRITAL JORGE NICOLAS ABELLO	4.44%	62.22%	22.22%	11.11%	0.00%	45	66.67%	36
4	INSTITUCION EDUCATIVA DISTRITAL NUEVA GRANADA - SEDE PRNCIPAL	3.06%	50.00%	30.61%	11.22%	5.10%	98	53.06%	49
5	INSTITUCION EDUCATIVA DISTRITAL MADRE MARCELINA	5.26%	47.37%	40.35%	7.02%	0.00%	57	52.63%	50
6	INSTITUCION EDUCATIVA DISTRITAL BETANIA NORTE	0.00%	49.09%	34.55%	16.36%	0.00%	55	49.09%	55
7	ESCUELA NORMAL SUPERIOR DEL DISTRITO BARRANQUILLA	0.00%	47.71%	39.22%	10.46%	2.61%	153	47.71%	57
8	INSTITUCION EDUCATIVA DISTRITAL SOFIA CAMARGO DE LLERAS	0.00%	41.86%	43.41%	12.40%	2.33%	129	41.86%	62
9	INSTITUCION EDUCATIVA DISTRITAL INST TECNICO DE COMERCIO BARRANQUILLA	0.00%	39.87%	39.22%	18.30%	2.61%	153	39.87%	66
10	I.E. NUESTRA SEÑORA DE FATIMA	1.75%	35.09%	36.84%	21.05%	5.26%	57	36.84%	70
11	INSTITUCION EDUCATIVA DISTRITAL MARCO FIDEL SUAREZ	1.48%	34.07%	36.30%	22.22%	5.93%	135	35.56%	75
12	INSTITUCION EDUCATIVA DISTRITAL EL CAMPITO	0.00%	34.29%	42.86%	14.29%	8.57%	70	34.29%	76
13	INST. EDUC. DIST. PARA EL DESARROLLO DEL TALENTO HUMANO - SEDE 2	1.89%	32.08%	39.62%	22.64%	3.77%	53	33.96%	78
14	INSTITUCION EDUCATIVA DISTRITAL MARIA INMACULADA	1.09%	32.61%	42.39%	16.30%	7.61%	92	33.70%	79
15	ESCUELA NORMAL SUPERIOR LA HACIENDA	0.55%	32.97%	33.52%	25.82%	7.14%	182	33.52%	80
16	INSTITUCION EDUCATIVA DISTRITAL MARIE POUSSEPIN	1.42%	28.37%	37.59%	29.08%	3.55%	141	29.79%	88
17	INSTITUCION EDUCATIVA DISTRITAL SANTA BERNARDITA	0.00%	28.74%	34.48%	24.14%	12.64%	87	28.74%	91
18	INSTITUCION EDUCATIVA DISTRITAL HOGAR MARIANO	0.83%	27.50%	40.00%	28.33%	3.33%	120	28.33%	93
19	INSTITUCION EDUCATIVA DISTRITAL LA MAGDALENA	0.00%	26.87%	35.82%	32.84%	4.48%	67	26.87%	96
20	INSTITUCION EDUCATIVA DISTRITAL EVARDO TURIZO PALENCIA	0.00%	26.37%	46.15%	24.18%	3.30%	91	26.37%	99

Fuente: Cálculos propios a partir de información del ICFES.

La evolución de la proporción de estudiantes clasificados en B+ de los cinco colegios oficiales mejor ubicados en el ranking se observa en la figura 3. Ningún colegio oficial en el 2019 logra clasificar más del 2% de sus estudiantes en B+ y 1 de 5 redujeron la proporción de estudiantes clasificados en B+ en el 2019, respecto al año anterior.

Figura 3: Evolución de desempeño en nivel de inglés B+ de los primeros cinco colegios oficiales.



Fuente: Cálculos propios a partir de información del ICFES.

Referencias

Alonso JC, Casasbuenas P, Gallo BE, Torres G. Bilingüismo en Santiago de Barranquilla: Análisis de los resultados de las Pruebas SABER 11 y SABER PRO. Cali: Universidad Icesi; 2012.

Ministerio de Educación Nacional. (2004). *Programa Nacional de Bilingüismo Colombia 2004-2019*. Ministerio de Educación Nacional, Bogotá.

Ramirez, J. C., & De Aguas, J. (2015). *Escalafón de la competitividad de los departamentos de Colombia, 2015*. Naciones Unidas (Serie Ed.), *Estudios y Perspectivas*, 34. *Santiago de Chile: CEPAL*

Ministerio de educación Nacional. (2013) *Programa Nacional de inglés: Colombia very well!*

Anexo: Ranking para todos los colegios de Barranquilla 2019

Cuadro 4: Proporción de estudiantes que clasificaron en los niveles B1 y B+ en la promoción de cada colegio de Cali (2019)

Puesto	Institucion	Naturaleza	B+	B1	A2	A1	A-	N*	Sum B1B+
1	COLEGIO KARL C PARRISH	NO OFICIAL	73.33%	26.67%	0.00%	0.00%	0.00%	45	100.00%
2	COLEGIO REAL (ROYAL SCHOOL)	NO OFICIAL	56.00%	44.00%	0.00%	0.00%	0.00%	50	100.00%
3	COLEGIO MARYMOUNT	NO OFICIAL	50.79%	49.21%	0.00%	0.00%	0.00%	63	100.00%
4	COLEGIO ALTAMIRA	NO OFICIAL	47.50%	52.50%	0.00%	0.00%	0.00%	40	100.00%
5	AMERICAN SCHOOL	NO OFICIAL	45.45%	54.55%	0.00%	0.00%	0.00%	11	100.00%
6	COLEGIO HEBREO UNION	NO OFICIAL	40.00%	60.00%	0.00%	0.00%	0.00%	15	100.00%
7	COLEGIO BRITANICO INTERNACIONAL	NO OFICIAL	37.93%	62.07%	0.00%	0.00%	0.00%	58	100.00%
8	COLEGIO CRISTIANO J. VENDER MURPHY	NO OFICIAL	16.00%	84.00%	0.00%	0.00%	0.00%	25	100.00%
9	CENTRO EDUCATIVO BOSTON INTERNACIONAL	NO OFICIAL	13.64%	86.36%	0.00%	0.00%	0.00%	22	100.00%
10	F.E INST EXPERIMENTAL DEL ATLANTICO JOSE CELESTINO MUTIS	NO OFICIAL	9.09%	90.91%	0.00%	0.00%	0.00%	22	100.00%
11	ASPAEN GIMNASIO LOS CORALES	NO OFICIAL	9.09%	90.91%	0.00%	0.00%	0.00%	11	100.00%
12	COLEGIO SAN JOSÉ	NO OFICIAL	13.85%	84.62%	1.54%	0.00%	0.00%	65	98.46%
13	CORP CULT COL ALEMAN	NO OFICIAL	37.70%	60.66%	1.64%	0.00%	0.00%	61	98.36%
14	COLEGIO LICEO DE CERVANTES	NO OFICIAL	23.73%	74.58%	1.69%	0.00%	0.00%	59	98.31%
15	INTERNATIONAL BERCKLEY SCHOOL	NO OFICIAL	26.53%	71.43%	2.04%	0.00%	0.00%	49	97.96%
16	NUEVO COL DEL PRADO	NO OFICIAL	13.11%	83.61%	3.28%	0.00%	0.00%	61	96.72%
17	COLEGIO LYNDON B. JOHNSON	NO OFICIAL	12.12%	81.82%	6.06%	0.00%	0.00%	33	93.94%
18	COL NUESTRA SEÑORA DEL BUEN CONSEJO	NO OFICIAL	7.58%	84.85%	6.06%	1.52%	0.00%	66	92.42%
19	CORP EDUCATIVA COLEGIO ITALIANO GALILEO GALILEI	NO OFICIAL	0.00%	91.67%	0.00%	8.33%	0.00%	12	91.67%
20	COL COMPAÑÍA DE MARIA LA ENSEÑANZA	NO OFICIAL	10.64%	80.85%	6.38%	2.13%	0.00%	94	91.49%
21	CENTRO EDUCATIVO DAVID PERKINS	NO OFICIAL	36.36%	54.55%	9.09%	0.00%	0.00%	11	90.91%
22	COLEGIO ANGLOCOLOMBIA	NO OFICIAL	13.64%	77.27%	9.09%	0.00%	0.00%	22	90.91%
23	COLEGIO DEL SAGRADO CORAZON	NO OFICIAL	5.88%	80.67%	10.92%	2.52%	0.00%	119	86.55%
24	INST PARA EL DESARROLLO DEL POTENCIAL HUMANO	NO OFICIAL	6.82%	79.55%	9.09%	4.55%	0.00%	44	86.36%
25	I.EDU. DISTRITAL DE EXPERIENCIAS PEDAGOGICAS	OFICIAL	0.00%	84.62%	12.82%	2.56%	0.00%	39	84.62%
26	I.EDU. DISTRITAL ALEXANDER VON HUMBOLDT	OFICIAL	12.07%	72.41%	12.07%	3.45%	0.00%	58	84.48%
27	COL GUILLERMO CAREY	NO OFICIAL	3.12%	78.12%	15.62%	3.12%	0.00%	32	81.25%
28	COL DEL SAGRADO CORAZON	NO OFICIAL	5.06%	72.15%	16.46%	6.33%	0.00%	79	77.22%
29	FUNDACIÓN EDUCATIVA MADRE BUTLER	NO OFICIAL	9.52%	66.67%	23.81%	0.00%	0.00%	21	76.19%
30	COLEGIO BIFFI LA SALLE	NO OFICIAL	2.70%	70.27%	25.23%	1.80%	0.00%	111	72.97%
31	COL COLON	NO OFICIAL	4.23%	67.72%	24.87%	2.65%	0.53%	189	71.96%
32	COL JORGE ISAACS	NO OFICIAL	0.00%	71.43%	21.43%	7.14%	0.00%	14	71.43%
33	COLEGIO COLOMBO ESPAÑOL	NO OFICIAL	5.00%	65.00%	25.00%	5.00%	0.00%	20	70.00%
34	COL DE LA SAGRADA FAMILIA	NO OFICIAL	3.03%	66.67%	21.21%	9.09%	0.00%	33	69.70%
35	FUNDACION COLEGIO CRISTIANO EL SALVADOR	NO OFICIAL	9.52%	57.14%	28.57%	4.76%	0.00%	21	66.67%
36	I.EDU. DISTRITAL JORGE NICOLAS ABELLO	OFICIAL	4.44%	62.22%	22.22%	11.11%	0.00%	45	66.67%
37	COLEGIO SAN FRANCISCO	NO OFICIAL	3.51%	63.16%	17.54%	14.04%	1.75%	57	66.67%
38	COL NTRA SRA DE LOURDES	NO OFICIAL	7.35%	57.35%	26.47%	8.82%	0.00%	68	64.71%
39	COLEGIO MARIA AUXILIADORA NORTE	NO OFICIAL	6.67%	56.67%	23.33%	10.00%	3.33%	30	63.33%
40	COLEGIO NUESTRA SEÑORA DE NAZARETH	NO OFICIAL	2.56%	58.97%	25.64%	12.82%	0.00%	39	61.54%
41	COL 20 DE JULIO CENTRAL	NO OFICIAL	0.00%	61.54%	26.92%	11.54%	0.00%	26	61.54%
42	COL AMERICANO DE BARRANQUILLA	NO OFICIAL	2.65%	58.41%	28.32%	7.08%	3.54%	113	61.06%
43	LICEO CAMPESTRE	NO OFICIAL	6.45%	51.61%	16.13%	19.35%	6.45%	31	58.06%
44	COLEGIO RETOS	NO OFICIAL	3.51%	52.63%	22.81%	19.30%	1.75%	57	56.14%
45	COL HERMANA VIRGINIA ROSSI	NO OFICIAL	2.50%	52.50%	25.00%	17.50%	2.50%	40	55.00%
46	LIC MIX. DE LA COSTA	NO OFICIAL	0.00%	55.00%	40.00%	0.00%	5.00%	20	55.00%

Continúa

Cuadro 4: Proporción de estudiantes que clasificaron en los niveles B1 y B+ en la promoción de cada colegio de Cali (2019)

Puesto	Institucion	Naturaleza	B+	B1	A2	A1	A-	N*	Sum B1B+
47	INST ARIANO	NO OFICIAL	6.90%	46.55%	25.86%	20.69%	0.00%	58	53.45%
48	COLEGIO DE MARIA AUXILIADORA	NO OFICIAL	4.44%	48.89%	35.56%	11.11%	0.00%	45	53.33%
49	I.EDU. DISTRITAL NUEVA GRANADA - SEDE PRNCIPAL	OFICIAL	3.06%	50.00%	30.61%	11.22%	5.10%	98	53.06%
50	I.EDU. DISTRITAL MADRE MARCELINA	OFICIAL	5.26%	47.37%	40.35%	7.02%	0.00%	57	52.63%
51	INST COLOMBIANO DE EDU.PARA EL TALENTO HUMANO ESPECIALIZADO ICETEC	NO OFICIAL	0.00%	52.38%	23.81%	19.05%	4.76%	21	52.38%
52	NUOVO GIMNASIO DEL COUNTRY	NO OFICIAL	0.00%	52.17%	39.13%	4.35%	4.35%	23	52.17%
53	COL COMFAMILIAR DEL ATLANTICO	NO OFICIAL	0.00%	51.28%	28.21%	12.82%	7.69%	39	51.28%
54	COL EXTERNADO DE COLOMBIA	NO OFICIAL	0.00%	50.00%	22.73%	27.27%	0.00%	22	50.00%
55	I.EDU. DISTRITAL BETANIA NORTE	OFICIAL	0.00%	49.09%	34.55%	16.36%	0.00%	55	49.09%
56	COL SAN ALBERTO MAGNO	NO OFICIAL	0.00%	47.83%	21.74%	26.09%	4.35%	23	47.83%
57	ESCUELA NORMAL SUPERIOR DEL DISTRITO BARRANQUILLA	OFICIAL	0.00%	47.71%	39.22%	10.46%	2.61%	153	47.71%
58	INST LA SALLE	NO OFICIAL	3.36%	41.61%	38.93%	12.75%	3.36%	149	44.97%
59	COLEGIO JERUSALEM	NO OFICIAL	3.45%	41.38%	31.03%	13.79%	10.34%	29	44.83%
60	COL NAZARETH OLAYA	NO OFICIAL	0.00%	44.19%	37.21%	16.28%	2.33%	43	44.19%
61	GIMN CRISTOPHOLO COLOMBO	NO OFICIAL	0.00%	43.75%	37.50%	12.50%	6.25%	16	43.75%
62	I.EDU. DISTRITAL SOFIA CAMARGO DE LLERAS	OFICIAL	0.00%	41.86%	43.41%	12.40%	2.33%	129	41.86%
63	COL SANTA TERESITA	NO OFICIAL	0.00%	40.91%	29.55%	22.73%	6.82%	44	40.91%
64	COL MILITAR ACOLSURE	NO OFICIAL	0.00%	40.68%	37.29%	18.64%	3.39%	59	40.68%
65	COLEGIO SALEM	NO OFICIAL	5.00%	35.00%	25.00%	35.00%	0.00%	20	40.00%
66	I.EDU. DISTRITAL INST TECNICO DE COMERCIO BARRANQUILLA	OFICIAL	0.00%	39.87%	39.22%	18.30%	2.61%	153	39.87%
67	COL NUESTRA SEÑORA DEL PILAR	NO OFICIAL	0.00%	39.13%	21.74%	34.78%	4.35%	23	39.13%
68	SEMINARIO CONCILIAR SAN LUIS BELTRAN	NO OFICIAL	3.85%	34.62%	38.46%	11.54%	11.54%	26	38.46%
69	COLEGIO NUESTRA SEÑORA DE LAS MERCEDES	NO OFICIAL	2.94%	35.29%	44.12%	11.76%	5.88%	34	38.24%
70	I.E. NUESTRA SEÑORA DE FATIMA	OFICIAL	1.75%	35.09%	36.84%	21.05%	5.26%	57	36.84%
71	COL EUCHARISTICO DE LA MERCED	NO OFICIAL	3.33%	33.33%	50.00%	10.00%	3.33%	30	36.67%
72	CENTRO DE EDUCACIÓN PARA ADULTOS JERUSALEM	NO OFICIAL	0.00%	36.00%	28.00%	24.00%	12.00%	25	36.00%
73	COL SAN MIGUEL DEL ROSARIO	NO OFICIAL	0.00%	35.85%	47.17%	13.21%	3.77%	53	35.85%
74	CENT EDUC EL NIÑO JESUS	NO OFICIAL	0.00%	35.71%	28.57%	21.43%	14.29%	14	35.71%
75	I.EDU. DISTRITAL MARCO FIDEL SUAREZ	OFICIAL	1.48%	34.07%	36.30%	22.22%	5.93%	135	35.56%
76	I.EDU. DISTRITAL EL CAMPITO	OFICIAL	0.00%	34.29%	42.86%	14.29%	8.57%	70	34.29%
77	BTO. DIVERSIFICADO INCA Y BAS PRIMARIA INCA LTDA.	NO OFICIAL	0.00%	34.29%	28.57%	25.71%	11.43%	70	34.29%
78	INST. EDUC. DIST. PARA EL DESARROLLO DEL TALENTO HUMANO - SEDE 2	OFICIAL	1.89%	32.08%	39.62%	22.64%	3.77%	53	33.96%
79	I.EDU. DISTRITAL MARIA INMACULADA	OFICIAL	1.09%	32.61%	42.39%	16.30%	7.61%	92	33.70%
80	ESCUELA NORMAL SUPERIOR LA HACIENDA	OFICIAL	0.55%	32.97%	33.52%	25.82%	7.14%	182	33.52%
81	COLEGIO SAN JOSE HERMANISTAS DE LA ANUNCIACION	NO OFICIAL	0.00%	32.56%	41.86%	23.26%	2.33%	43	32.56%
82	INST REINA DE LOS ANGELES	NO OFICIAL	0.00%	32.14%	32.14%	21.43%	14.29%	28	32.14%
83	CENT EDUC SANTA MARIA DE LA PROVIDENCIA	NO OFICIAL	0.00%	31.58%	52.63%	15.79%	0.00%	19	31.58%
84	CORP INST LAS AMERICAS - CORPIAMERICAS	NO OFICIAL	0.00%	31.25%	40.62%	21.88%	6.25%	32	31.25%
85	COLEGIO SOCIEDAD DE CRISTO	NO OFICIAL	0.00%	31.25%	31.25%	37.50%	0.00%	16	31.25%
86	COL EL DIVINO NIÑO	NO OFICIAL	0.00%	30.77%	30.77%	23.08%	15.38%	13	30.77%
87	COL NTRA.SRA. DEL CARMEN	NO OFICIAL	0.00%	30.43%	34.78%	26.09%	8.70%	46	30.43%
88	I.EDU. DISTRITAL MARIE POUSSEPIN	OFICIAL	1.42%	28.37%	37.59%	29.08%	3.55%	141	29.79%
89	CIUDADELA EDUCATIVA Y CULTURAL OLGA EMILIANI	NO OFICIAL	0.00%	29.09%	30.91%	35.45%	4.55%	110	29.09%
90	COLEGIO ADVENTISTA DEL ATLANTICO MAX TRUMMER	NO OFICIAL	0.00%	29.03%	32.26%	32.26%	6.45%	31	29.03%
91	I.EDU. DISTRITAL SANTA BERNARDITA	OFICIAL	0.00%	28.74%	34.48%	24.14%	12.64%	87	28.74%
92	CENT DE FORMACION HUMANISTICO-MATEMATICAS-ALBERT EINSTEIN	NO OFICIAL	4.76%	23.81%	14.29%	38.10%	19.05%	21	28.57%
93	I.EDU. DISTRITAL HOGAR MARIANO	OFICIAL	0.83%	27.50%	40.00%	28.33%	3.33%	120	28.33%
94	LIC IBERO COLOMBIANO	NO OFICIAL	0.00%	27.78%	33.33%	38.89%	0.00%	18	27.78%
95	COLEGIO MADRE MARIA SARA ALVARADO	NO OFICIAL	0.00%	27.27%	36.36%	22.73%	13.64%	22	27.27%
96	I.EDU. DISTRITAL LA MAGDALENA	OFICIAL	0.00%	26.87%	35.82%	32.84%	4.48%	67	26.87%

Continúa

Cuadro 4: Proporción de estudiantes que clasificaron en los niveles B1 y B+ en la promoción de cada colegio de Cali (2019)

Puesto	Institucion	Naturaleza	B+	B1	A2	A1	A-	N*	Sum B1B+
97	COLEGIO SANTA CECILIA	NO OFICIAL	0.00%	26.67%	50.00%	13.33%	10.00%	30	26.67%
98	COL DE LA COOP.DE TRABAJADORES DE AVIANCA COOPAVA	NO OFICIAL	0.00%	26.67%	46.67%	13.33%	13.33%	30	26.67%
99	I.EDU. DISTRITAL EDUARDO TURIZO PALENCIA	OFICIAL	0.00%	26.37%	46.15%	24.18%	3.30%	91	26.37%
100	I.EDU. DISTRITAL CAMILO TORRES TENORIO	OFICIAL	0.00%	25.93%	7.41%	40.74%	25.93%	27	25.93%
101	INSTITUCIÓN EDUCATIVA DISTRITAL ANTONIO JOSE DE SUCRE	OFICIAL	0.00%	25.00%	30.00%	22.50%	22.50%	40	25.00%
102	I.EDU. DISTRITAL BOSTON	OFICIAL	0.00%	25.00%	21.88%	37.50%	15.62%	32	25.00%
103	I.EDU. DISTRITAL EDUARDO SANTOS	OFICIAL	0.00%	25.00%	20.00%	45.00%	10.00%	20	25.00%
104	I.EDU. TECNICO INDUSTRIAL BLAS TORRES DE LA TORRE	OFICIAL	0.00%	24.77%	31.65%	33.49%	10.09%	218	24.77%
105	I.EDU. DISTRITAL GABRIEL GARCIA MARQUEZ	OFICIAL	0.00%	24.75%	30.69%	40.59%	3.96%	101	24.75%
106	COLEGIO MONSEÑOR VICTOR TAMAYO (ASOBOSQUE)	NO OFICIAL	0.00%	24.14%	20.69%	34.48%	20.69%	29	24.14%
107	I.EDU. DISTRITAL HILDA MUÑOZ	OFICIAL	0.00%	23.68%	44.74%	23.68%	7.89%	38	23.68%
108	I.EDU. DISTRITAL TECNICA CRUZADA SOCIAL	OFICIAL	0.00%	23.16%	40.00%	26.32%	10.53%	95	23.16%
109	CENTRO EDUCATIVO NUEVA VISION	NO OFICIAL	5.13%	17.95%	38.46%	17.95%	20.51%	39	23.08%
110	COL CRISTO REY	NO OFICIAL	0.00%	23.08%	23.08%	38.46%	15.38%	13	23.08%
111	I.EDU. DISTRITAL MAYOR DE BARRANQUILLA Y DEL CARIBE	OFICIAL	3.61%	19.28%	36.14%	33.73%	7.23%	83	22.89%
112	I.EDU. DISTRITAL TECNICA MEIRA DEL MAR	OFICIAL	0.00%	22.83%	35.43%	36.22%	5.51%	127	22.83%
113	I.EDU. DISTRITAL RODOLFO LLINAS RIASCOS	OFICIAL	0.00%	22.39%	28.36%	35.82%	13.43%	67	22.39%
114	I.EDU. DISTRITAL DE ARTE Y CULTURAL ALEJANDRO OBREGON	OFICIAL	0.00%	21.05%	15.79%	42.11%	21.05%	19	21.05%
115	I.EDU. DISTRITAL PESTALOZZI	OFICIAL	0.00%	20.90%	37.31%	36.57%	5.22%	134	20.90%
116	I.EDU. DISTRITAL CENTRO SOCIAL DON BOSCO - SEDE SAN ROQUE	OFICIAL	0.00%	20.83%	41.67%	29.17%	8.33%	48	20.83%
117	I.EDU. DISTRITALEL CASTILLO DE LA ALBORAYA	OFICIAL	0.99%	19.80%	27.72%	37.62%	13.86%	101	20.79%
118	I.EDU. DISTRITAL LESTONNAC	OFICIAL	0.00%	20.37%	37.04%	33.33%	9.26%	54	20.37%
119	I E POLITECNICO DE SOLEDAD	OFICIAL	0.33%	19.33%	35.67%	33.33%	11.33%	300	19.67%
120	COLEGIO ARQUIDIOCESANO SAN PANCRACIO	NO OFICIAL	2.78%	16.67%	33.33%	33.33%	13.89%	36	19.44%
121	I.EDU. DISTRITAL FUNDACION PIES DESCALZOS	OFICIAL	0.00%	19.40%	34.33%	35.82%	10.45%	67	19.40%
122	I.EDU. DISTRITAL TECNICO METROPOLITANO DE BARRANQUILLA PARQUE EDUCATIVO	OFICIAL	0.00%	19.28%	26.51%	38.55%	15.66%	83	19.28%
123	INSTITUCIÓN EDUCATIVA DISTRITAL SALVADOR ENTREGAS - SEDE PRICIPAL	OFICIAL	0.00%	19.05%	36.51%	30.16%	14.29%	63	19.05%
124	INST SAN PEDRO CLAVER	NO OFICIAL	0.00%	18.75%	25.00%	50.00%	6.25%	16	18.75%
125	I.EDU. DISTRITAL TECNICA HELENA DE CHAUVIN	OFICIAL	0.00%	18.46%	26.15%	47.69%	7.69%	65	18.46%
126	COL ANDRES BELLO	NO OFICIAL	0.00%	18.18%	27.27%	27.27%	27.27%	11	18.18%
127	I.EDU. DISTRITAL MADRES CATOLICAS	OFICIAL	2.94%	14.71%	23.53%	35.29%	23.53%	34	17.65%
128	I.EDU. DISTRITAL EL SILENCIO	OFICIAL	0.00%	17.50%	31.25%	41.25%	10.00%	80	17.50%
129	COL DOMINGO SABIO	NO OFICIAL	1.96%	13.73%	25.49%	39.22%	19.61%	51	15.69%
130	I.EDU. DISTRITAL NUESTRA SEÑORA DEL ROSARIO	OFICIAL	1.54%	13.85%	21.54%	33.85%	29.23%	65	15.38%
131	COL ANTONIA SANTOS	NO OFICIAL	0.00%	15.38%	23.08%	38.46%	23.08%	52	15.38%
132	COL EMILIO SOTO MAYOR	NO OFICIAL	0.00%	15.00%	30.00%	33.33%	21.67%	60	15.00%
133	I.EDU. DISTRITAL MARIA AUXILIADORA	OFICIAL	0.45%	14.41%	26.58%	35.14%	23.42%	222	14.86%
134	I.EDU. DISTRITAL BUENOS AIRES	OFICIAL	0.00%	14.44%	23.33%	38.89%	23.33%	90	14.44%
135	I.EDU. DISTRITAL SAN JOSE	OFICIAL	0.00%	14.17%	23.62%	26.77%	35.43%	127	14.17%
136	I.EDU. DISTRITAL TECNICA NACIONAL DE COMERCIO	OFICIAL	0.44%	13.72%	24.34%	34.51%	26.99%	226	14.16%
137	I.EDU. DISTRITAL LA UNION - SEDE 2	OFICIAL	0.00%	13.79%	43.10%	29.31%	13.79%	58	13.79%
138	COL NAZARETH LUCERO	NO OFICIAL	0.00%	13.33%	33.33%	46.67%	6.67%	15	13.33%
139	I.EDU. DISTRITAL KARL PARRISH	OFICIAL	0.00%	12.96%	18.52%	46.30%	22.22%	108	12.96%
140	I.EDU. DISTRITAL OLAYA	OFICIAL	0.00%	12.22%	31.11%	33.33%	23.33%	90	12.22%
141	I.EDU. DISTRITAL TECNICO JESUS MAESTRO	OFICIAL	0.00%	12.00%	26.00%	36.00%	26.00%	50	12.00%
142	ESC.MIXTA SAN CLEMENTE	NO OFICIAL	0.00%	11.76%	0.00%	52.94%	35.29%	17	11.76%
143	I.EDU. DISTRITAL EL PARAISO	OFICIAL	0.00%	11.54%	38.46%	34.62%	15.38%	26	11.54%
144	I.EDU. DISTRITAL DE FORMACION INTGRL	OFICIAL	0.00%	10.94%	35.94%	39.06%	14.06%	64	10.94%
145	I.EDU. DISTRITAL ETNOEDUCATIVO PAULINO SALGADO BATATA	OFICIAL	0.00%	10.53%	5.26%	47.37%	36.84%	19	10.53%
146	COL CRISTIANO PENIEL	NO OFICIAL	0.00%	10.20%	32.65%	36.73%	20.41%	49	10.20%

Continúa

Cuadro 4: Proporción de estudiantes que clasificaron en los niveles B1 y B+ en la promoción de cada colegio de Cali (2019)

Puesto	Institucion	Naturaleza	B+	B1	A2	A1	A-	N*	Sum B1B+
147	COLEGIO HISPANO AMERICANO	NO OFICIAL	0.00%	10.00%	10.00%	30.00%	50.00%	20	10.00%
148	ESC MIXTA DOMINGO SABIO MODESTO	NO OFICIAL	0.00%	9.52%	0.00%	42.86%	47.62%	21	9.52%
149	I.EDU. DISTRITAL LUZ DEL CARIBE	OFICIAL	0.00%	9.43%	26.42%	41.51%	22.64%	53	9.43%
150	I.EDU. DISTRITAL SANTA MAGDALENA SOFIA	OFICIAL	1.85%	7.41%	20.37%	44.44%	25.93%	54	9.26%
151	I.EDU. DISTRITAL LA VICTORIA	OFICIAL	0.00%	9.21%	11.84%	32.89%	46.05%	76	9.21%
152	I.EDU. DISTRITAL SARID ARTETA DE VASQUEZ	OFICIAL	0.00%	9.17%	28.44%	38.53%	23.85%	109	9.17%
153	I.EDU. DISTRITAL MANUEL ZAPATA OLIVELLA	OFICIAL	0.00%	9.09%	38.18%	38.18%	14.55%	55	9.09%
154	I.EDU. CRISTIANA LA ROSA DE SARON	NO OFICIAL	0.00%	9.09%	36.36%	36.36%	18.18%	11	9.09%
155	I.EDU. DISTRITAL NUESTRA SEÑORA DE LAS NIEVES	OFICIAL	0.00%	8.82%	11.76%	45.59%	33.82%	68	8.82%
156	I.EDU. DISTRITAL SAN VICENTE DE PAUL	OFICIAL	0.00%	8.57%	24.76%	30.48%	36.19%	105	8.57%
157	I.EDU. DISTRITAL MURILLO	OFICIAL	0.00%	8.33%	22.92%	43.75%	25.00%	48	8.33%
158	I.EDU. DISTRITAL INOCENCIO CHINCA	OFICIAL	0.00%	8.29%	19.17%	36.79%	35.75%	193	8.29%
159	I.EDU. DISTRITAL JUAN JOSE RONDON	OFICIAL	0.00%	8.16%	36.73%	36.73%	18.37%	49	8.16%
160	I.EDU. DISTRITAL DEL BARRIO SIMON BOLIVAR	OFICIAL	0.00%	8.11%	22.97%	39.19%	29.73%	74	8.11%
161	I.EDU. DISTRITAL EL PUEBLO	OFICIAL	0.00%	8.11%	13.51%	31.08%	47.30%	74	8.11%
162	INST EDUCATIVO DISTRITAL CIUDADELA 20 DE JULIO	OFICIAL	0.00%	7.92%	13.86%	50.50%	27.72%	101	7.92%
163	I.EDU. DISTRITAL DE CARRIZAL	OFICIAL	0.00%	7.89%	10.53%	28.95%	52.63%	38	7.89%
164	COL.TEC. INDUSTRIAL SAN CARLOS BORROMEO	NO OFICIAL	0.00%	7.79%	24.68%	40.26%	27.27%	77	7.79%
165	I.EDU. DISTRITAL LA MERCED	OFICIAL	0.00%	7.69%	53.85%	26.92%	11.54%	26	7.69%
166	COL DE LOS PENSIONADOS DE LA POLICIA NACIONAL ESPERANZA Y PAZ (COOPEPAZ)	NO OFICIAL	0.00%	7.69%	30.77%	46.15%	15.38%	13	7.69%
167	I.E.D. GERMÁN VARGAS CANTILLO	NO OFICIAL	0.54%	6.99%	26.34%	38.71%	27.42%	186	7.53%
168	INST INSOLINA DAZA	NO OFICIAL	0.00%	7.14%	7.14%	71.43%	14.29%	14	7.14%
169	I.EDU. DISTRITAL CENTRO SOCIAL DON BOSCO	OFICIAL	0.00%	7.05%	22.44%	38.46%	32.05%	156	7.05%
170	I.EDU. DISTRITAL LAS MERCEDES SAN PABLO	OFICIAL	0.00%	6.90%	29.31%	46.55%	17.24%	58	6.90%
171	I.EDU. DISTRITAL JORGE ISAAC	OFICIAL	0.00%	6.54%	23.36%	42.99%	27.10%	107	6.54%
172	I.EDU. DISTRITAL SAN GABRIEL	OFICIAL	0.00%	6.52%	19.57%	36.96%	36.96%	92	6.52%
173	I.EDU. DISTRITAL LOS LAURELES	OFICIAL	0.00%	6.45%	16.13%	45.16%	32.26%	62	6.45%
174	I.EDU. DISTRITAL DEL CARIBE	OFICIAL	0.00%	6.45%	9.68%	51.61%	32.26%	31	6.45%
175	I.EDU. DISTRITAL DE BARRANQUILLA CODEBA	OFICIAL	0.62%	5.62%	25.00%	30.00%	38.75%	160	6.25%
176	CENT.EDUC.ARQUIDIOCESANO SAN PEDRO APOSTOL	NO OFICIAL	0.00%	6.25%	37.50%	43.75%	12.50%	16	6.25%
177	BACHILLERATO TEC AUTODIRIGIDO	NO OFICIAL	0.00%	6.25%	25.00%	37.50%	31.25%	16	6.25%
178	FUNDACION EMPL DEL CARIBE FEC	NO OFICIAL	0.00%	6.25%	12.50%	25.00%	56.25%	16	6.25%
179	I.EDU. DISTRITAL PARA EL DESARROLLO HUMANO MARIA CANO	OFICIAL	0.00%	6.16%	21.92%	43.15%	28.77%	146	6.16%
180	I.EDU. DISTRITAL DEL DESARROLLO HUMANO Y CULTURAL DEL CARIBE	OFICIAL	0.00%	6.06%	24.24%	48.48%	21.21%	33	6.06%
181	COLEGIO LIBERTADOR SIMON BOLIVAR	OFICIAL	0.00%	6.06%	24.24%	45.45%	24.24%	33	6.06%
182	I.EDU. DISTRITAL TECNICA DIVERSIFICADA DE BARRANQUILLA COTEDIBA	OFICIAL	0.00%	5.95%	11.90%	35.71%	46.43%	84	5.95%
183	I.EDU. DISTRITAL JOSE ANTONIO GALAN	OFICIAL	0.00%	5.88%	22.06%	39.71%	32.35%	68	5.88%
184	I.EDU. DISTRITAL JESUS MISERICORDIOSO	OFICIAL	0.00%	5.88%	17.65%	29.41%	47.06%	68	5.88%
185	I.EDU. DISTRITAL CALIXTO ALVAREZ	OFICIAL	0.62%	5.00%	17.50%	41.88%	35.00%	160	5.62%
186	BACHILLERATO SEMIESCOLARIZADO CHIQUINQUIRA	NO OFICIAL	0.00%	5.56%	33.33%	13.89%	47.22%	36	5.56%
187	CORP INTERNACIONAL DE EDUC INTGRL ELYON YIRED	NO OFICIAL	0.00%	5.56%	16.67%	29.63%	48.15%	54	5.56%
188	I.EDU. DISTRITAL SAN SALVADOR	OFICIAL	0.00%	5.26%	23.68%	52.63%	18.42%	38	5.26%
189	I.EDU. ISAAC NEWTON	OFICIAL	0.00%	5.26%	21.05%	42.11%	31.58%	19	5.26%
190	I.EDU. DISTRITAL VILLA DEL CARMEN	OFICIAL	0.00%	5.26%	17.29%	31.58%	45.86%	133	5.26%
191	I.EDU. INEM MIGUEL ANTONIO CARO	OFICIAL	0.00%	5.22%	16.96%	35.22%	42.61%	230	5.22%
192	I.EDU. DISTRITAL REUVEN FEUERSTEN	OFICIAL	0.00%	5.06%	20.25%	44.30%	30.38%	79	5.06%
193	I.EDU. DISTRITAL JOSE CONSUEGRA HIGGINS - SEDE 2	OFICIAL	0.00%	4.96%	9.92%	33.06%	52.07%	121	4.96%
194	I.EDU. DISTRITAL BETSABE ESPINOSA	OFICIAL	0.00%	4.94%	13.58%	33.33%	48.15%	81	4.94%
195	I.EDU. DISTRITAL TECNICA PABLO NERUDA	OFICIAL	0.43%	4.35%	12.17%	30.87%	52.17%	230	4.78%
196	I.EDU. DISTRITAL DE LAS NIEVES	OFICIAL	0.60%	4.17%	11.31%	26.79%	57.14%	168	4.76%

Continúa

Cuadro 4: Proporción de estudiantes que clasificaron en los niveles B1 y B+ en la promoción de cada colegio de Cali (2019)

Puesto	Institucion	Naturaleza	B+	B1	A2	A1	A-	N*	Sum B1B+
197	I.EDU. DISTRITAL LA PRESENTACION	OFICIAL	0.00%	4.76%	19.05%	38.10%	38.10%	21	4.76%
198	I.EDU. DISTRITAL LA LIBERTAD	OFICIAL	1.56%	3.12%	20.31%	29.69%	45.31%	64	4.69%
199	I.EDU. DISTRITAL JOSE EUSEBIO CARO	OFICIAL	0.00%	4.69%	20.31%	35.16%	39.84%	128	4.69%
200	I.EDU. DISTRITAL MIGUEL ANGEL BUILES	OFICIAL	0.00%	4.62%	10.77%	30.77%	53.85%	130	4.62%
201	I.EDU. DISTRITAL LA CONCEPCION	OFICIAL	0.00%	4.17%	10.42%	20.83%	64.58%	48	4.17%
202	CENTRO DE EDUC DE ADULTOS NICOLAS GUILLEN	NO OFICIAL	0.00%	4.17%	2.78%	25.00%	68.06%	72	4.17%
203	I.EDU. DISTRITAL NUEVO COLEGIO TECNICO DEL SANTUARIO	OFICIAL	0.00%	3.87%	13.81%	39.78%	42.54%	181	3.87%
204	I.EDU. DISTRITAL CONCENTRACION CEVILLAR	OFICIAL	0.00%	3.61%	9.64%	40.96%	45.78%	83	3.61%
205	I.EDU. DISTRITAL COSTA CARIBE	OFICIAL	0.00%	3.57%	7.14%	44.64%	44.64%	56	3.57%
206	INST TÉCNICO DE BARRANQUILLA - AOTEC	NO OFICIAL	0.00%	3.57%	3.57%	23.21%	69.64%	56	3.57%
207	I.EDU. DISTRITAL DESPERTAR DEL SUR	OFICIAL	0.00%	3.51%	14.04%	49.12%	33.33%	57	3.51%
208	I.EDU. DISTRITAL JUAN ACOSTA SOLERA	OFICIAL	0.00%	3.48%	18.26%	40.00%	38.26%	115	3.48%
209	I.EDU. DISTRITAL UNIVERSAL	OFICIAL	0.00%	3.45%	13.79%	37.93%	44.83%	29	3.45%
210	I.EDU. DISTRITAL ESTER FORERO	OFICIAL	0.00%	3.45%	6.90%	44.83%	44.83%	29	3.45%
211	I.EDU. DISTRITAL COMUNITARIA METROPOLITANA	OFICIAL	0.00%	3.28%	21.31%	39.34%	36.07%	61	3.28%
212	I.EDU. DISTRITAL SIMON BOLIVAR	OFICIAL	0.00%	3.16%	14.56%	31.65%	50.63%	158	3.16%
213	I.EDU. DISTRITAL SALVADOR SUAREZ SUAREZ	OFICIAL	0.00%	3.08%	10.77%	41.54%	44.62%	65	3.08%
214	I.EDU. DISTRITAL SAN LUIS	OFICIAL	0.00%	3.08%	6.15%	49.23%	41.54%	65	3.08%
215	INST CENTRO DE SISTEMAS LTDA.	NO OFICIAL	0.00%	2.99%	22.39%	35.82%	38.81%	67	2.99%
216	I.EDU. DISTRITAL GOLDA MEIR	OFICIAL	0.00%	2.94%	20.59%	32.35%	44.12%	34	2.94%
217	I.EDU. DISTRITAL CIUDADELA ESTUDIANTIL	OFICIAL	0.00%	2.90%	15.94%	39.13%	42.03%	138	2.90%
218	I.EDU. DISTRITAL SONIA AHUMADA	OFICIAL	0.00%	2.90%	10.14%	47.83%	39.13%	69	2.90%
219	I.EDU. DISTRITAL EL CORAZON DEL SANTUARIO	OFICIAL	0.00%	2.70%	8.11%	48.65%	40.54%	37	2.70%
220	I.EDU. COMUNITARIA DISTRITAL MANUEL ELKIN PATARROYO	OFICIAL	0.00%	2.50%	20.00%	52.50%	25.00%	80	2.50%
221	I.EDU. DISTRITAL JOSE MARTI	OFICIAL	0.00%	2.44%	23.17%	45.12%	29.27%	82	2.44%
222	COLEGIO FORMAL PARA ADULTOS (ADONIS)	NO OFICIAL	0.00%	2.44%	2.44%	20.73%	74.39%	82	2.44%
223	I.EDU. DISTRITAL DEL BARRIO MONTES	OFICIAL	0.00%	2.40%	3.20%	28.00%	66.40%	125	2.40%
224	I.EDU. DISTRITAL MUNDO BOLIVARIANO	OFICIAL	0.00%	2.38%	19.05%	30.95%	47.62%	84	2.38%
225	I.EDU. DISTRITAL LAS FLORES	OFICIAL	0.00%	2.38%	11.90%	38.10%	47.62%	42	2.38%
226	I.EDU. DISTRITAL COMUNITARIA OCTAVIO PAZ	OFICIAL	0.00%	2.22%	51.11%	26.67%	20.00%	45	2.22%
227	I.EDU. DISTRITAL TECNICA DE REBOLO	OFICIAL	0.00%	2.22%	20.00%	35.56%	42.22%	45	2.22%
228	I.EDU. DISTRITAL BRISAS DEL RIO	OFICIAL	0.00%	2.13%	4.26%	25.53%	68.09%	47	2.13%
229	CENTRO DE EDUCACIÓN POR CICLOS SIMON BOLIVAR CESBO	NO OFICIAL	0.00%	2.02%	4.04%	28.28%	65.66%	99	2.02%
230	I.EDU. DISTRITAL CARLOS MEISEL	OFICIAL	0.00%	1.99%	10.45%	30.35%	57.21%	201	1.99%
231	I.EDU. DISTRITAL SANTA MARIA	OFICIAL	0.00%	1.89%	4.72%	37.74%	55.66%	106	1.89%
232	INST.EDUC.BOLIVARIANO DEL SUR	NO OFICIAL	0.00%	1.85%	1.85%	16.67%	79.63%	54	1.85%
233	I.EDU. DISTRITAL LAS GARDENIAS	OFICIAL	0.00%	1.69%	18.64%	40.68%	38.98%	59	1.69%
234	I.EDU. DISTRITAL EL CAÑAHUATE	OFICIAL	0.00%	1.69%	8.47%	42.37%	47.46%	59	1.69%
235	I.EDU. DE SOLEDAD - INOBASOL	OFICIAL	0.00%	1.66%	6.63%	40.88%	50.83%	181	1.66%
236	I.EDU. DISTRITAL JORGE ROBLEDO ORTIZ	OFICIAL	0.00%	1.64%	4.92%	34.43%	59.02%	61	1.64%
237	I.EDU. DISTRITAL EVARISTO SOURDIS	OFICIAL	0.00%	1.56%	7.81%	37.50%	53.12%	64	1.56%
238	GIMNASIO MODERNO ALBERT EINSTEIN	NO OFICIAL	0.00%	1.55%	3.10%	24.81%	70.54%	129	1.55%
239	LIC MIXTO DEL VALLE EDUC.FORMAL PARA ADULTOS	NO OFICIAL	0.00%	1.54%	1.54%	20.00%	76.92%	65	1.54%
240	I.EDU. DISTRITAL SANTO DOMINGO DE GUZMAN	OFICIAL	0.00%	1.52%	6.06%	34.85%	57.58%	66	1.52%
241	I.EDU. DISTRITAL LA ESPERANZA DEL SUR	OFICIAL	0.00%	1.47%	13.24%	36.76%	48.53%	68	1.47%
242	I.EDU. DISTRITAL LOS ROSALES	OFICIAL	0.00%	1.45%	18.84%	34.78%	44.93%	69	1.45%
243	I.EDU. DISTRITAL JESUS DE NAZARETH	OFICIAL	0.00%	1.16%	3.49%	26.74%	68.60%	86	1.16%
244	INST TECNICO CARL ROS	NO OFICIAL	0.00%	1.12%	7.87%	28.09%	62.92%	89	1.12%
245	I.EDU. DISTRITAL NO. 161	OFICIAL	0.00%	0.98%	8.82%	37.25%	52.94%	102	0.98%
246	I.EDU. DISTRITAL VILLAS DE SAN PABLO	OFICIAL	0.00%	0.84%	24.37%	36.97%	37.82%	119	0.84%

Continúa

Cuadro 4: Proporción de estudiantes que clasificaron en los niveles B1 y B+ en la promoción de cada colegio de Cali (2019)

Puesto	Institucion	Naturaleza	B+	B1	A2	A1	A-	N*	Sum B1B+
247	CENTRO DE EDUC PARA ADULTOS GIMNASIO DEL CARIBE	NO OFICIAL	0.00%	0.58%	5.26%	23.98%	70.18%	171	0.58%
248	CENTRO EDUCATIVO SAN BERNARDO PARA ADULTOS	NO OFICIAL	0.00%	0.43%	3.90%	21.21%	74.46%	231	0.43%
249	CORP.CENTROREGIONAL(COCERCAS)	NO OFICIAL	0.00%	0.30%	3.03%	25.76%	70.91%	330	0.30%
250	LIC LOS COMUNEROS	NO OFICIAL	0.00%	0.00%	40.00%	26.67%	33.33%	30	0.00%
251	I.EDU. DISTRITAL CULTURAL LAS MALVINAS	OFICIAL	0.00%	0.00%	37.14%	34.29%	28.57%	35	0.00%
252	I.EDU. DISTRITAL LA SALLE	OFICIAL	0.00%	0.00%	29.41%	39.22%	31.37%	51	0.00%
253	COL COMUNAL MIXTO	NO OFICIAL	0.00%	0.00%	23.33%	53.33%	23.33%	30	0.00%
254	I.EDU. DISTRITAL JAVIER SANCHEZ - SEDE 1	OFICIAL	0.00%	0.00%	22.22%	40.00%	37.78%	45	0.00%
255	I.EDU. DISTRITAL VILLANUEVA	OFICIAL	0.00%	0.00%	22.22%	38.89%	38.89%	18	0.00%
256	I.EDU. DISTRITAL DENIS HERRERA DE VILLA - SEDE 2	OFICIAL	0.00%	0.00%	20.75%	52.83%	26.42%	53	0.00%
257	I.EDU. DISTRITAL EL VALLE	OFICIAL	0.00%	0.00%	13.79%	51.72%	34.48%	29	0.00%
258	I.EDU. DISTRITAL NO. 176	OFICIAL	0.00%	0.00%	13.64%	39.77%	46.59%	88	0.00%
259	I.EDU. DISTRITAL SAGRADO CORAZON DE JESUS	OFICIAL	0.00%	0.00%	13.64%	31.82%	54.55%	22	0.00%
260	I.EDU. TECNICO AGROPECUARIA DE TUBARA	OFICIAL	0.00%	0.00%	13.41%	39.02%	47.56%	82	0.00%
261	I.EDU. DISTRITAL LA MILAGROSA FE Y ALEGRIA	OFICIAL	0.00%	0.00%	12.86%	41.43%	45.71%	70	0.00%
262	CENTRO DE EDUC INTGRL DE LA COSTA	NO OFICIAL	0.00%	0.00%	12.82%	33.33%	53.85%	39	0.00%
263	INSTITUCIÓN EDUCATIVA DISTRITAL DAVID SANCHEZ JULIAO	OFICIAL	0.00%	0.00%	12.00%	28.00%	60.00%	25	0.00%
264	I.EDU. DISTRITAL SALVADOR SUAREZ SUAREZ - SEDE 3	OFICIAL	0.00%	0.00%	10.53%	31.58%	57.89%	19	0.00%
265	I.EDU. DISTRITAL INMACULADA CONCEPCION	OFICIAL	0.00%	0.00%	10.00%	53.33%	36.67%	30	0.00%
266	CENT POPULAR ATANASIO GIRARDOT	NO OFICIAL	0.00%	0.00%	9.09%	45.45%	45.45%	11	0.00%
267	COORPORACION TECNICA DE COLOMBIA	NO OFICIAL	0.00%	0.00%	8.51%	21.28%	70.21%	141	0.00%
268	I.EDU. DISTRITAL ALFONSO LOPEZ	OFICIAL	0.00%	0.00%	8.33%	21.67%	70.00%	120	0.00%
269	I.EDU. DISTRITAL PAULO FREIRE	OFICIAL	0.00%	0.00%	8.00%	28.00%	64.00%	25	0.00%
270	CENT EDUC AURES	NO OFICIAL	0.00%	0.00%	7.95%	18.18%	73.86%	88	0.00%
271	I.EDU. DISTRITAL COMUNITARIA SIETE DE ABRIL	OFICIAL	0.00%	0.00%	7.41%	48.15%	44.44%	27	0.00%
272	I.EDU. DISTRITAL ALFREDO CORREA DE ANDREIS	OFICIAL	0.00%	0.00%	7.32%	26.83%	65.85%	41	0.00%
273	INST CENT DE SISTEMAS AVANZADOS	NO OFICIAL	0.00%	0.00%	7.14%	35.71%	57.14%	14	0.00%
274	I.EDU. DISTRITAL LAS GRANJAS	OFICIAL	0.00%	0.00%	6.90%	44.83%	48.28%	29	0.00%
275	INST LA TRINIDAD	NO OFICIAL	0.00%	0.00%	6.90%	34.48%	58.62%	29	0.00%
276	I.EDU. DISTRITAL JOSE MARIA VELAZ	OFICIAL	0.00%	0.00%	6.82%	27.27%	65.91%	44	0.00%
277	I.EDU. DISTRITAL NUEVO HORIZONTE	OFICIAL	0.00%	0.00%	6.67%	33.33%	60.00%	30	0.00%
278	I.EDU. DISTRITAL SAN GABRIEL - SEDE 2	OFICIAL	0.00%	0.00%	6.06%	18.18%	75.76%	33	0.00%
279	I.EDU. DISTRITAL DE FORMACION TECNICA DIVERSIFICADA ALBERTO ASSA	OFICIAL	0.00%	0.00%	5.71%	37.14%	57.14%	105	0.00%
280	INST LAS FLORES	NO OFICIAL	0.00%	0.00%	5.26%	5.26%	89.47%	19	0.00%
281	I.EDU. DISTRITAL DEL BARRIO SIMON BOLIVAR - SEDE 2	OFICIAL	0.00%	0.00%	4.17%	20.83%	75.00%	24	0.00%
282	I.EDU. DISTRITAL LUIS CARLOS GALAN SARMIENTO	OFICIAL	0.00%	0.00%	4.05%	35.14%	60.81%	74	0.00%
283	I.EDU. DISTRITAL LAS AMERICAS	OFICIAL	0.00%	0.00%	4.00%	52.00%	44.00%	25	0.00%
284	CENT.EDUC.ESPIRITU SANTO	NO OFICIAL	0.00%	0.00%	3.33%	16.67%	80.00%	30	0.00%
285	I.EDU. DISTRITAL LA ESMERALDA	OFICIAL	0.00%	0.00%	2.94%	20.59%	76.47%	68	0.00%
286	I.E.D. JOSE RAIMUNDO SOJODISTRITAL JOSE RAIMUNDO SOJO	NO OFICIAL	0.00%	0.00%	2.17%	58.70%	39.13%	46	0.00%
287	I.EDU. DISTRITAL LA LUZ	OFICIAL	0.00%	0.00%	0.00%	47.37%	52.63%	57	0.00%
288	I.EDU. DISTRITAL TIERRA SANTA	OFICIAL	0.00%	0.00%	0.00%	41.67%	58.33%	12	0.00%
289	I.EDU. DISTRITAL NIÑOS JESUS	OFICIAL	0.00%	0.00%	0.00%	36.36%	63.64%	11	0.00%
290	I.EDU. DISTRITAL NUEVO BOSQUE	OFICIAL	0.00%	0.00%	0.00%	31.25%	68.75%	64	0.00%
291	INST. EDUC. DIST. AMERICA LATINA	OFICIAL	0.00%	0.00%	0.00%	26.92%	73.08%	26	0.00%
292	I.EDU. DISTRITAL SAN MIGUEL ARCANGEL	OFICIAL	0.00%	0.00%	0.00%	20.90%	79.10%	67	0.00%
293	I.EDU. DISTRITAL DENIS HERRERA DE VILLA	OFICIAL	0.00%	0.00%	0.00%	20.00%	80.00%	55	0.00%
294	I.E.D. PUERTA DE ORO FE Y ALEGRÍA	OFICIAL	0.00%	0.00%	0.00%	14.29%	85.71%	35	0.00%
295	I.EDU. DISTRITAL JOSE CONSUEGRA HIGGINS	OFICIAL	0.00%	0.00%	0.00%	10.87%	89.13%	46	0.00%

Fuente: Instituto Colombiano para la Evaluación de la Educación (ICFES) - Cálculos Cienfi.