



TAIWAN EXCELLENCE

Taiwan

La Economía y Cadena de Valor

Borshyang SHEU
Secretario Economico
Division Económica,
Oficina Comercial de Taipei

Septiembre, 2016

Temas

TAIWAN EXCELLENCE

- 1. La economía de Taiwan**
- 2. Comercio bilateral**
- 3. Cómo hacer negocios en Taiwan**
- 4. ¿Qué podemos hacer por Ud?**

1. La economía de Taiwan



Superficie	36,000 km ²
Población	23 Milliones 668 hab./km ²
Capital	Taipei
Lengua	Chino Mandarín
Gentilico	Taiwanés
Grupos Etnicos	Han 98% Aborígenes 2%
Festivos	<ol style="list-style-type: none"> 1. Fiesta de la Primavera 2. Fiesta del Farolito 3. Fiesta de la Barca del Dragón 4. Fiesta de Medios de Otoño

1. La economía de Taiwan



Taipei	
Población	4.8million
Industria	Financiera



Kaohsiung	
Población	2.8million
Industria	Petroquímica



1. La economía de Taiwan



Taichung	
Población	2.7million
Industria	Maquinaria Financiera



Hsinchu	
Población	0.9million
Industria	Alta tecnologia



1. La economía de Taiwan

Año 2015	Taiwan	Colombia
PIB Crecimiento	USD 529,515 Milliones 3.74%	USD 400,100 Milliones 4.7%
PIB Per Capita	USD 22,632	USD 8,400
Reserva	USD 416,980 Milliones	43,600 Milliones
Desempleo	3.96%	7.3%
Exportación	USD 285,300 Milliones	USD 35,691 Milliones
Importación	USD 237,200 Milliones	USD 51,598 Milliones
Industrias Principales	Electrónicos Mecánico Medicoquímico	Petróleo Mineraria Metálico

1. La economía de Taiwan- Integración Comercial

Multilateral

OMC

APEC

Bilateral

Países del Centro America

China

Singapur

Nueva Zelanda

Perspectiva

India

Indonesia

Malasia

UE

EEUU

TPP

Alianza Pacifico

Sectores Estratégicos



Maquinaria

Textil

Alimento

Agricultura

1. La economía de Taiwan- FDI



TOYOTA

SONY



Panasonic

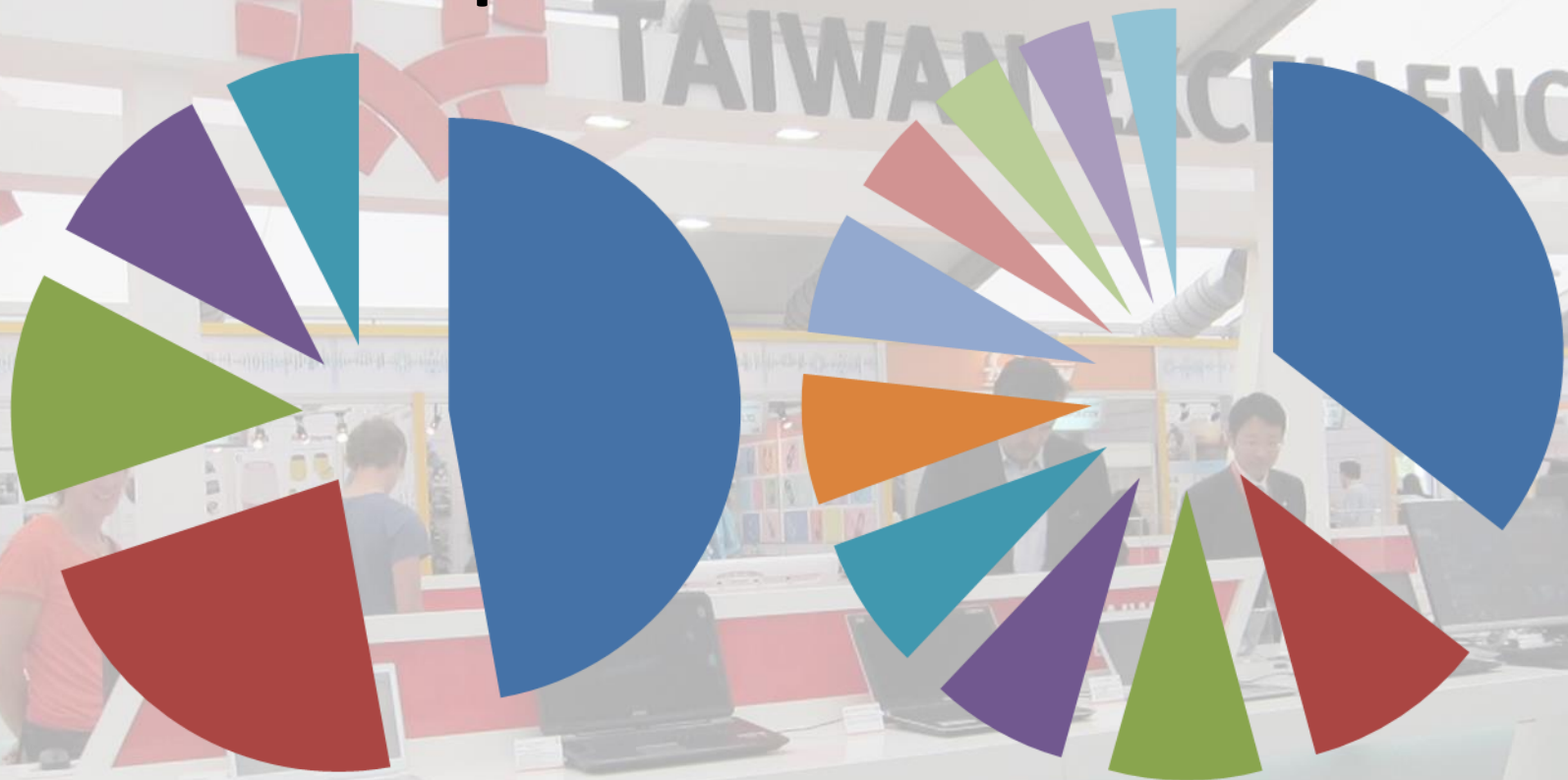


Microsoft



1. La economía de Taiwan- Estructura de Exportación en 2015

Productos de Exportación
Million USD



■ China y Hong Kong
39.7%

■ EEUU
10.7%

■ Japón
6.3%

■ ASEAN
19.2%

■ EU
8.3%

■ Otros
6.3%

■ Eléctrico
99,993

■ Químico
21,673

■ Médico y Óptico
19,140

■ Transportación
11,567

■ Metálico
28,952

■ Maquinaria
20,887

■ TIC
13,031

■ Electrónico
10,078

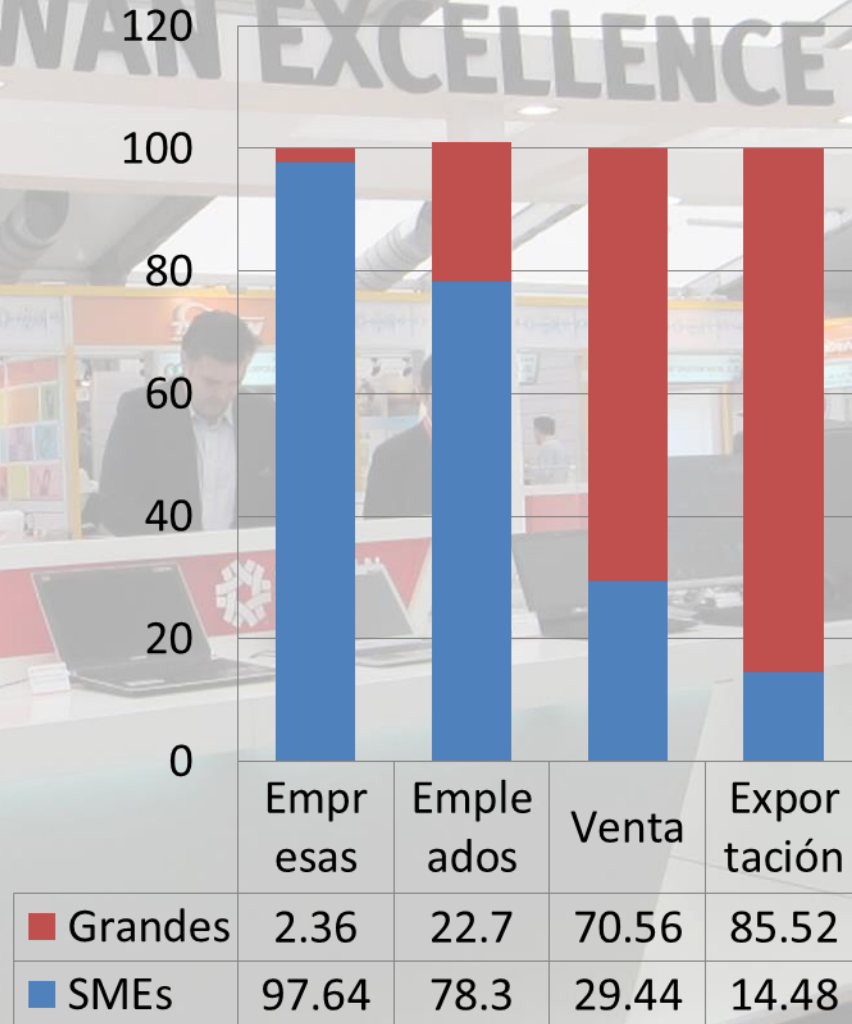
■ Plástico
24,109

■ Mineral
20,494

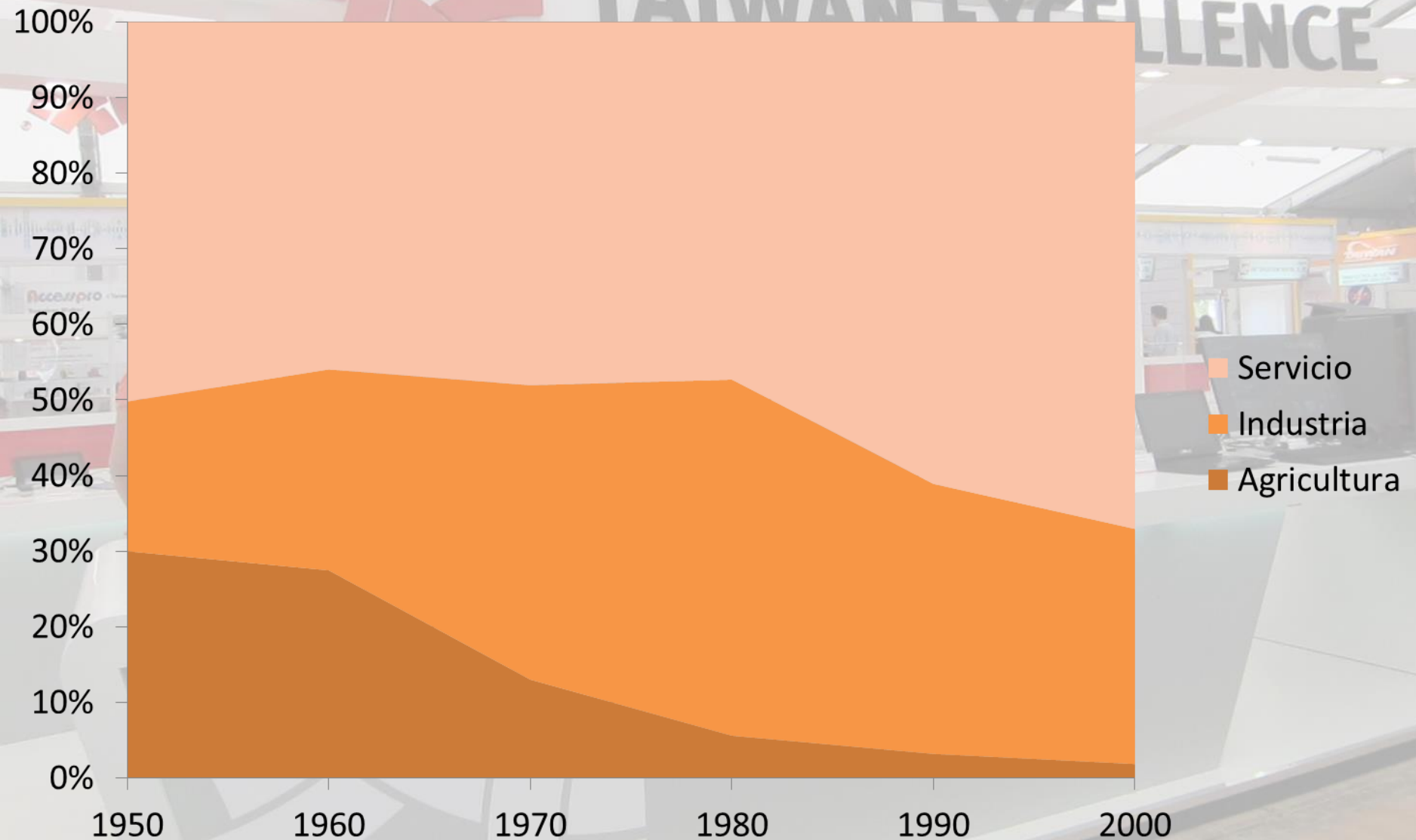
■ Textil
11,567

1. La economía de Taiwan-SMEs

Total Empresa	1,386,128
SMEs	1,353,049
Definición de Mediana	
Capital: Menos de USD 2.7 millones para sector manufactura, construcción, minería. Menos de USD 3.3 otros sectores.	
Definición de Pequeña	
Menos de 5 empleados	
Mayorista y Minorista	668,428
Manufactura	141,817
Turismo(H, R)	134,326
Construcción	112,164
TICs	18,141
Finanza	15,490



1. La economía de Taiwan- Desarrollo de 1950s-2000s



1. La economía de Taiwan- Desarrollo en 1950s



PIB	USD1,228 Milliones
Crecimiento	2%
Ingreso Per Capita	USD 153
Reserva	USD158 Milliones
Exportación USD 122 Milliones	
Importación USD 178 Milliones	

1. La economía de Taiwan- Desarrollo en 1960s



PIB	USD1,753 Milliones
Crecimiento	6.5%
Ingreso Per Capita	USD164
Reserva	USD 76 Milliones
Exportación USD 198 Milliones	
Importación USD 327 Milliones	

1. La economía de Taiwan- Desarrollo en 1970s




PIB	USD5,735 Milliones
Crecimiento	11.3%
Ingreso Per Capita	USD 393
Reserva	USD 482 Milliones
Exportación USD 1,719 Milliones	
Importación USD 1,722 Milliones	

1. La economía de Taiwan- Desarrollo en 1980s



PIB Crecimiento	USD42,221 Milliones 7.3%
Ingreso Per Capita	USD 2,385
Reserva	USD 2,205 Milliones
Exportación USD 21,758 Milliones	
Importación USD 22,251 Milliones	

1. La economía de Taiwan- Desarrollo en 1990s



PIB Crecimiento	USD164,747 Milliones 5.4%
Ingreso Per Capita	USD 8,124
Reserva	USD 72,441 Milliones
Exportación USD 75,322 Milliones	
Importación USD 68,165 Milliones	

1. La economía de Taiwan- Desarrollo en 2000s



PIB Crecimiento	USD326,205 Milliones 5.8%
Ingreso Per Capita	USD 14,704
Reserva	USD 106,742 Milliones
Exportación USD 172,669 Milliones	
Importación USD 165,589 Milliones	

1. La economía de Taiwan- SMEs de Maquinaria

MACHVISION

<http://www.machvision.com.tw/en-us/index.php>



 **CHMER**

 **PAI LUNG**
MACHINERY MILL CO., LTD.


 **Agma**

<http://www.agma.com.tw/>




Tongtai

HABOR®




Machine
WINNER
台灣威諾斯漢

<http://www.winnerstech.com.tw/en>



HIWIN®
Motion Control and System Technology

1. La economía de Taiwan- SMEs de Maquinaria



<http://www.intai.com.tw/#>



<http://www.aten.com/>



台灣瀧澤科技股份有限公司



<http://www.yoke.net/english/index.asp>



1. La economía de Taiwan- SMEs de vehiculo, yate, moto, bici

KMC
Chain

<http://www.kmcchain.com/en/>




JOHNSON

<http://www.johnsonfitness.com/>



 **SSF BOATS**

<http://www.ssf.com.tw/en/category/A.html>



 **SYM**
Engine of Life




KYMCO



 宏佳騰機車
AEON MOTOR


MERIDA
BIKES

1. La economía de Taiwan- SMEs de textiles, hilo/tela/ropa específica

SCafé®
SINGTEX®

<http://www.singtex.com/>



遠東新世紀
FAR EASTERN NEW CENTURY

光 新光合成纖維股份有限公司
Shinkong Synthetic Fibers Corporation

SHEICO Group

<http://www.sheico.com.tw/en/index.php>



MAKALOT

UV100®
health apparel

<http://www.uv100.com.tw/index.php>



ECLAT®
ELASTIC TEXTILE

利勤實業
Li Cheng Enterprise Co., Ltd.

1. La economía de Taiwan- SMEs de Industria Verde

zushiang 日象
Always Good Day!

<http://en-zushiang.com/>



UA WOOD

<http://www.uafloors.com/>



GINTECH
昱晶能源科技

<http://www.gintechenergy.com/en/>



MOTEC

FineArt
精品科技股份有限公司

SAS 中美矽晶製品股份有限公司
Sino-American Silicon Products Inc.

1. La economía de Taiwan- SMEs de Servicio

鼎泰豐
DIN DIN TAI FUNG FUNG



長榮集團
EVERGREEN GROUP

<http://www.dintaifung.com.tw/en/default.htm>

中華航空
CHINA AIRLINES



iFit
愛瘦身
www.i-fit.com.tw



Ten Ren's Tea
天仁茗茶

<http://www.i-fit.com.tw/>

木田工場
MuTeam



Café 85度C

<http://www.muteam.com.tw/>

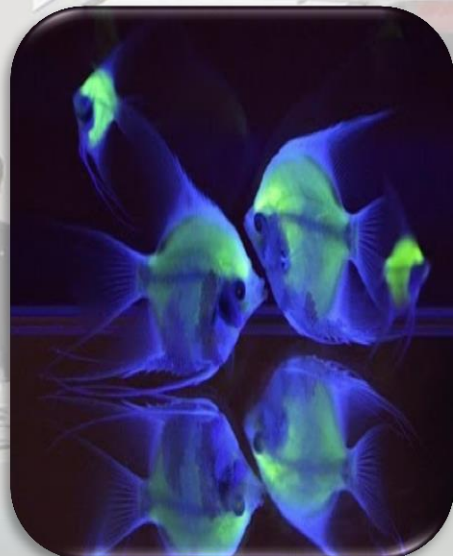
1. La economía de Taiwan- SMEs de Agricultura



<http://www.fiberexcellence.com.tw/en/>



<http://www.guwang.com.tw/en/index.htm>



2. Comercio bilateral Colombia-Taiwan 2015

<p>Taiwan exp a Colombia 404 millones</p>	<p>motos, polipropileno, aceros inoxidables, partes y accesorios para autos/motos/bicicletas, adhesivo, insumos de textiles, llantas, productos de TICs, bicicletas, máquinas... etc.</p>
<p>Colombia exp a Taiwan 81 millones</p>	<p>cueros, chatarras metálicas, cafe, juguetes, insecticida, anestésico, flores, pisos de ceramica, peces ornamentales, madera... etc</p>

2. Comercio bilateral

Importación

Taiwan es un mercado con consumidores de alto poder adquisitivo

En 2015 importamos

Desde mundo

electronicos, petroleo, maquinarias para ITC, quimicos metales,...etc

Desde Colombia

cueros, chatarras metálicas, cafe, juguetes, insecticida, anestésico, flores, pisos de ceramica, peces ornamentales, madera... etc

3. Cómo hacer negocios en Taiwan

- Reputación
- Puntualidad
- Cumpliendo
- Relaciones de largo plazo



4. ¿Qué podemos hacer por Ud?

- **Consulta Comercial de Información de Taiwan**
- **Invitación a Ferias Internacionales en Taiwan**
- **Misión Comercial de Taiwan a Colombia**
- **Información de Productos de Taiwan**
- **Comercial Bilateral entre Taiwan y Colombia**





TAIWAN EXCELLENCE

Q&A





TAIWAN EXCELLENCE

**¡Muchas gracias
por su atención!**

Dvision Economica

Oficina Comercial de Taipei

Tel: 57-1-6351138

Email: colombia@moea.gov.tw