



VIOLENCIAS

basadas en género



BUENAVENTURA





La definición que ha adoptado el Estado colombiano, basada en las definiciones que han planteado diferentes organismos multilaterales (principalmente, la Organización de las Naciones Unidas [ONU]), se encuentra registrada en la Ley 1257 de 2008. Esta definición trata las violencias de género de manera amplia y busca abordar todas sus dimensiones. Esta ley define así la violencia contra las mujeres:

Por violencia contra la mujer se entiende cualquier acción u omisión, que le cause muerte, daño o sufrimiento físico, sexual, psicológico, económico o patrimonial por su condición de mujer, así como las amenazas de tales actos, la coacción o la privación arbitraria de la libertad, bien sea que se presente en el ámbito público o en el privado.



Aspectos metodológicos:

Entre el 22 de agosto y el 26 de octubre de 2020, por encargo del Observatorio para la Equidad de las Mujeres (OEM), el Centro Nacional de Consultoría realizó una encuesta con el objetivo de caracterizar la incidencia de violencias basadas en género (psicológica, patrimonial, sexual y física), los niveles de autonomía financiera, el uso del tiempo, el liderazgo y la participación pública de las mujeres. En Buenaventura, la entrevista fue aplicada a 320 mujeres, se hicieron 83 preguntas de forma telefónica y la encuesta tuvo un margen de error del 5,5%.

Los resultados que se muestran a continuación dan cuenta de las diferentes violencias basadas en género que sufren las mujeres en esta ciudad.





Algunos resultados:

Una de cada cuatro mujeres en Buenaventura ha recibido comentarios que buscan bajar su autoestima o menospreciarla o comentarios no consentidos sobre su cuerpo.

15% de las mujeres ha recibido alguna proposición para acceder a relaciones sexuales a cambio de algún tipo de beneficio, el 64% de los casos fueron mujeres jóvenes (18-34 años) las receptoras de estas propuestas.

El 8,69 % de las mujeres ha sido obligada a tener relaciones sexuales, la expareja fue la principal responsable (48%).

El 37% de las mujeres expresa que ha sentido menos oportunidades para ascender que sus pares hombres.

el 75% hace trabajo doméstico y de cuidado no remunerado o se encuentra desempleada. La mayoría de las mujeres que tienen esta percepción se encuentran en el estrato 1 (61,39%).

Una de cada diez mujeres ha sido amenazada con ser echada de la casa, los responsables en el 36% de los casos es uno de los hijos, padre o madre.



Aunque en Colombia la Corte Constitucional se ha referido frente a la vulneración de derechos de las mujeres cuando se les pide una prueba de embarazo,

el 26,72% de las encuestadas expresa que en algún momento en su sitio de trabajo se les ha solicitado este test.

Al 23.72% de las mujeres le han jalado o pateado, en el 10% de los casos el responsable es la pareja actual.

8,22% de las mujeres en la ciudad han sido atacadas con sustancias químicas y el 51,13% de los casos fue un desconocido la persona causante.

Entre las violencias económicas la que tiene mayor incidencia es la relacionada con los hijos. Una de cada cinco mujeres en Buenaventura declara que, a pesar de que su pareja tiene los recursos, niega el dinero para la compra de ropa, enseres, gastos escolares y el pago de la cuota alimentaria de los hijos.

La mayoría de las mujeres que sufren este tipo de violencia se encuentran en el estrato 1 y se dedican al trabajo domestico y de cuidado no remunerado o están desempleadas. Mas del 80% de las mujeres que sufren este tipo de violencia están solteras.



VIOLENCIA

psicológica





Violencia psicológica o emocional:



Es toda acción u omisión destinada a degradar o controlar las acciones, comportamientos, creencias y decisiones de otras personas por medio de

intimidación, manipulación, amenaza, humillación, aislamiento, o cualquier conducta que implique un perjuicio en la salud psicológica.





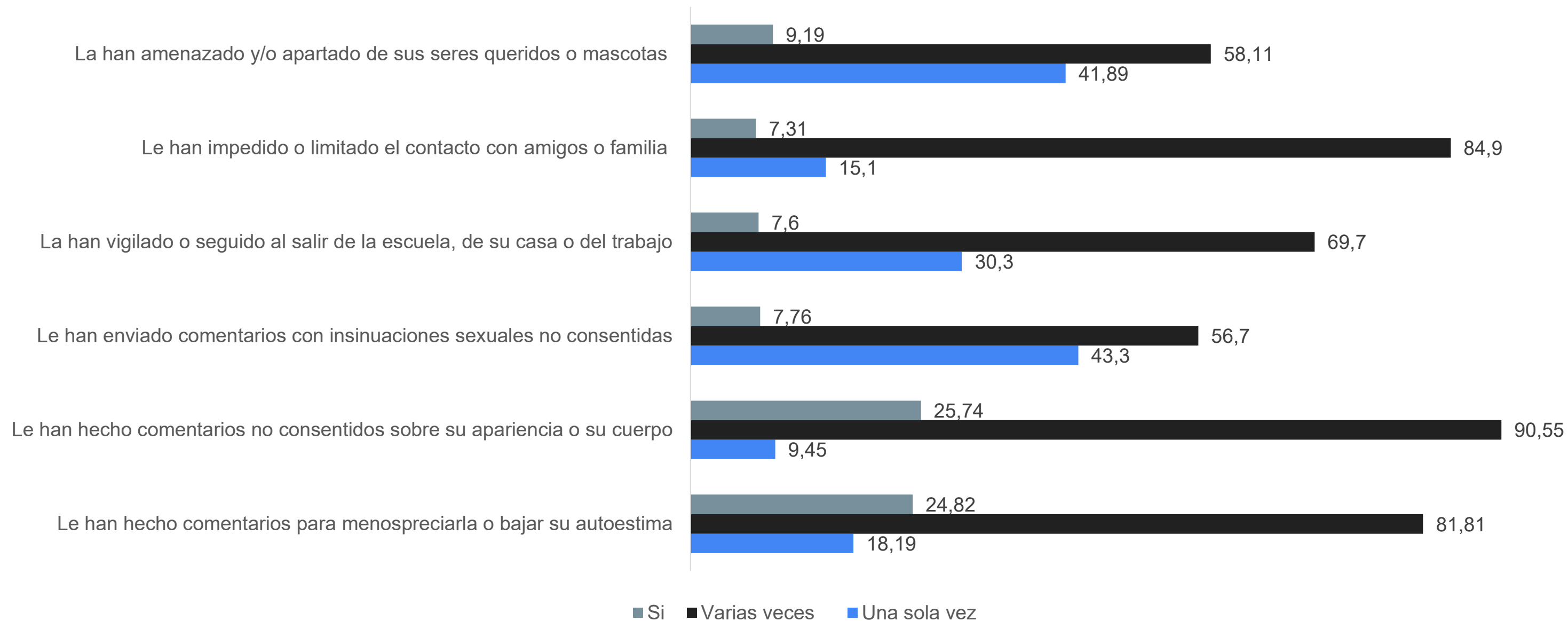
Incidencia violencia psicológica	Sí	Una sola vez	Varias veces
¿Le han hecho comentarios para menospreciarla o bajar su autoestima?	24,82	18,19	81,81
¿Le han hecho comentarios no consentidos sobre su apariencia o su cuerpo?	25,74	9,45	90,55
¿Le han enviado comentarios con insinuaciones sexuales no consentidas?	7,76	43,30	56,70
¿La han vigilado o seguido al salir de la escuela, de su casa o del trabajo?	7,60	30,30	69,70
¿Le han impedido o limitado el contacto con amigos o familia?	7,31	15,10	84,90
¿La han amenazado y/o apartado de sus seres queridos o mascotas?	9,19	41,89	58,11
Total	100	100	100

Fuente: encuesta OEM 2020





Incidencia Violencia Psicológica Buenaventura 2020



Fuente: encuesta OEM 2020



Ocurrencia de la violencia psicológica Buenaventura 2020

Ocurrencia	¿Le han hecho comentarios para menospreciarla o bajar su autoestima?	¿Le han hecho comentarios no consentidos sobre su apariencia o su cuerpo?	¿Le han enviado comentarios con insinuaciones sexuales no consentidas?	¿La han vigilado o seguido al salir de la escuela, de su casa o del trabajo?	¿Le han impedido o limitado el contacto con amigos o familia?	¿La han amenazado y/o apartado de sus seres queridos o mascotas?
Durante el último año	26,09	26,34	29,97	12,60	32,93	5,32
Durante el último mes	12,27	19,40	14,64	19,19	9,75	7,76
Durante la última semana	6,73	18,66	8,82	8,10	8,42	0
Hace más de 10 años	22,09	10,07	0	15,82	16,43	25,58
Hace más de un año	32,82	25,53	46,57	44,28	32,47	61,34
Total	100	100	100	100	100	100

Fuente: encuesta OEM 2020



Principal responsable de la violencia Buenaventura 2020

Principal responsable	¿Le han hecho comentarios para menospreciarla o bajar su autoestima?	¿Le han hecho comentarios no consentidos sobre su apariencia o su cuerpo?	¿Le han enviado comentarios con insinuaciones sexuales no consentidas?	¿La han vigilado o seguido al salir de la escuela, de su casa o del trabajo?	¿Le han impedido o limitado el contacto con amigos o familia?	¿La han amenazado y/o apartado de sus seres queridos o mascotas?
Alguno de sus hijos	3,97	0	0	4,89	0	0
Alguno de sus padres	6,49	0	0	0	3,34	0
Otro(a) pariente	14,38	13,21	0	4,50	13,49	6,70
Su expareja	31,85	9,72	4,41	26,28	65,50	13,08
Su pareja actual	10,10	3,72	0	4,89	14,32	0
Un conocido no pariente	18,33	53,88	17,65	7,72	0	2,66
Un desconocido	13,89	19,48	73,16	46,85	3,34	77,57
NQR	0,98	0	4,78	4,89	0	0
Total	100	100	100	100	100	100

Fuente: encuesta OEM 2020



Grupo étnico de las víctimas de violencia psicológica Buenaventura 2020

Grupo étnico	¿Le han hecho comentarios para menospreciarla o bajar su autoestima?	¿Le han hecho comentarios no consentidos sobre su apariencia o su cuerpo?	¿Le han enviado comentarios con insinuaciones sexuales no consentidas?	¿La han vigilado o seguido al salir de la escuela, de su casa o del trabajo?	¿Le han impedido o limitado el contacto con amigos o familia?	¿La han amenazado y/o apartado de sus seres queridos o mascotas?
Afro	82,57	86,28	86,79	91,69	80,60	88,30
Ninguno	17,43	13,72	13,21	8,31	19,40	11,70
Total	100	100	100	100	100	100

Fuente: encuesta OEM 2020



Estrato socio económico de las víctimas de violencia psicológica Buenaventura 2020

Estrato	¿Le han hecho comentarios para menospreciarla o bajar su autoestima?	¿Le han hecho comentarios no consentidos sobre su apariencia o su cuerpo?	¿Le han enviado comentarios con insinuaciones sexuales no consentidas?	¿La han vigilado o seguido al salir de la escuela, de su casa o del trabajo?	¿Le han impedido o limitado el contacto con amigos o familia?	¿La han amenazado y/o apartado de sus seres queridos o mascotas?
1	54,40	52,17	46,73	56,35	60,27	78,67
2	27,67	27,18	37,53	26,49	27,92	18,49
3	17,93	20,65	14,61	17,16	11,82	2,83
4	0	0	1,13	0	0	0
Total	100	100	100	100	100	100

Fuente: encuesta OEM 2020



Estrato socio económico de las víctimas de violencia psicológica Buenaventura 2020

Grupos de edad	¿Le han hecho comentarios para menospreciarla o bajar su autoestima?	¿Le han hecho comentarios no consentidos sobre su apariencia o su cuerpo?	¿Le han enviado comentarios con insinuaciones sexuales no consentidas?	¿La han vigilado o seguido al salir de la escuela, de su casa o del trabajo?	¿Le han impedido o limitado el contacto con amigos o familia?	¿La han amenazado y/o apartado de sus seres queridos o mascotas?
18-24	16,74	17,44	35,49	18,01	9,35	11,16
25-34	31,75	28,04	26,45	22,62	18,70	11,16
35-44	18,11	25,36	16,28	21,77	37,32	21,27
44-54	14,31	14,75	6,30	12,87	9,25	18,61
55-64	11	10,09	10,70	8,10	20,30	18,81
Mayor de 65	8,08	4,33	4,78	16,63	5,07	18,98
Total	100	100	100	100	100	100

Fuente: encuesta OEM 2020



Nivel educativo de las víctimas de violencia psicológica Buenaventura 2020

Nivel educativo	¿Le han hecho comentarios para menospreciarla o bajar su autoestima?	¿Le han hecho comentarios no consentidos sobre su apariencia o su cuerpo?	¿Le han enviado comentarios con insinuaciones sexuales no consentidas?	¿La han vigilado o seguido al salir de la escuela, de su casa o del trabajo?	¿Le han impedido o limitado el contacto con amigos o familia?	¿La han amenazado y/o apartado de sus seres queridos o mascotas?
Primaria incompleta	11,25	11,25	7,40	10,38	11,97	15,13
Primaria completa	9,64	9,18	14,03	10,12	4,75	23,23
Bachillerato incompleto	12,65	11,09	13,64	19,28	18,62	14,64
Bachillerato completo	52,67	47,16	35,84	39,19	39,53	39,07
Pregrado incompleto	5,69	11,40	13,64	0	0	0
Pregrado completo	2,23	6,56	8,62	7,10	15,62	0
Posgrado incompleto	0	0	0	0	0	0
Posgrado completo	3,63	3,36	6,82	13,92	4,75	7,92
Ninguno	2,23	0	0	0	4,75	0
Total	100	100	100	100	100	100

Fuente: encuesta OEM 2020



Estado civil de las víctimas de violencia psicológica Buenaventura 2020

Estado civil	¿Le han hecho comentarios para menospreciarla o bajar su autoestima?	¿Le han hecho comentarios no consentidos sobre su apariencia o su cuerpo?	¿Le han enviado comentarios con insinuaciones sexuales no consentidas?	¿La han vigilado o seguido al salir de la escuela, de su casa o del trabajo?	¿Le han impedido o limitado el contacto con amigos o familia?	¿La han amenazado y/o apartado de sus seres queridos o mascotas?
Soltera	68,08	71,89	87,90	80,22	72,75	61,40
Casada	19,77	17,84	5,80	12,55	22,64	21,70
Separada	7,03	3,43	0	3,50	4,60	4,80
Viuda	5,12	6,85	6,30	3,73	0	12,10
Total	100	100	100	100	100	100

Fuente: encuesta OEM 2020



Víctimas de violencia psicológica por categoría ocupacional Buenaventura 2020


Categoría ocupacional	¿Le han hecho comentarios para menospreciarla o bajar su autoestima?	¿Le han hecho comentarios no consentidos sobre su apariencia o su cuerpo?	¿Le han enviado comentarios con insinuaciones sexuales no consentidas?	¿La han vigilado o seguido al salir de la escuela, de su casa o del trabajo?	¿Le han impedido o limitado el contacto con amigos o familia?	¿La han amenazado y/o apartado de sus seres queridos o mascotas?
Desempleada	32,62	31,00	16,37	36,02	33,80	17,02
Empleada	15,62	19,36	28,85	30,13	13,93	14,14
Estudiante	8,96	7,28	24,04	7,83	8,02	9,04
TDCNR	35,83	32,40	21,53	21,51	44,25	49,39
Incapacitada	3,86	7,30	4,78	0	0	6,70
Otra	3,12	2,66	4,41	4,5	0	3,72
Total	100	100	100	100	100	100

Fuente: encuesta OEM 2020



VIOLENCIA

sexual





Violencia sexual:

« **En ella se incluyen todas las relaciones o actos sexuales, físicos o verbales, no deseados ni aceptados por la otra persona.**

La violencia sexual puede presentarse hacia hombres o mujeres utilizando la fuerza o la coacción física, psicológica o cualquier otro mecanismo que anule o limite la voluntad personal».





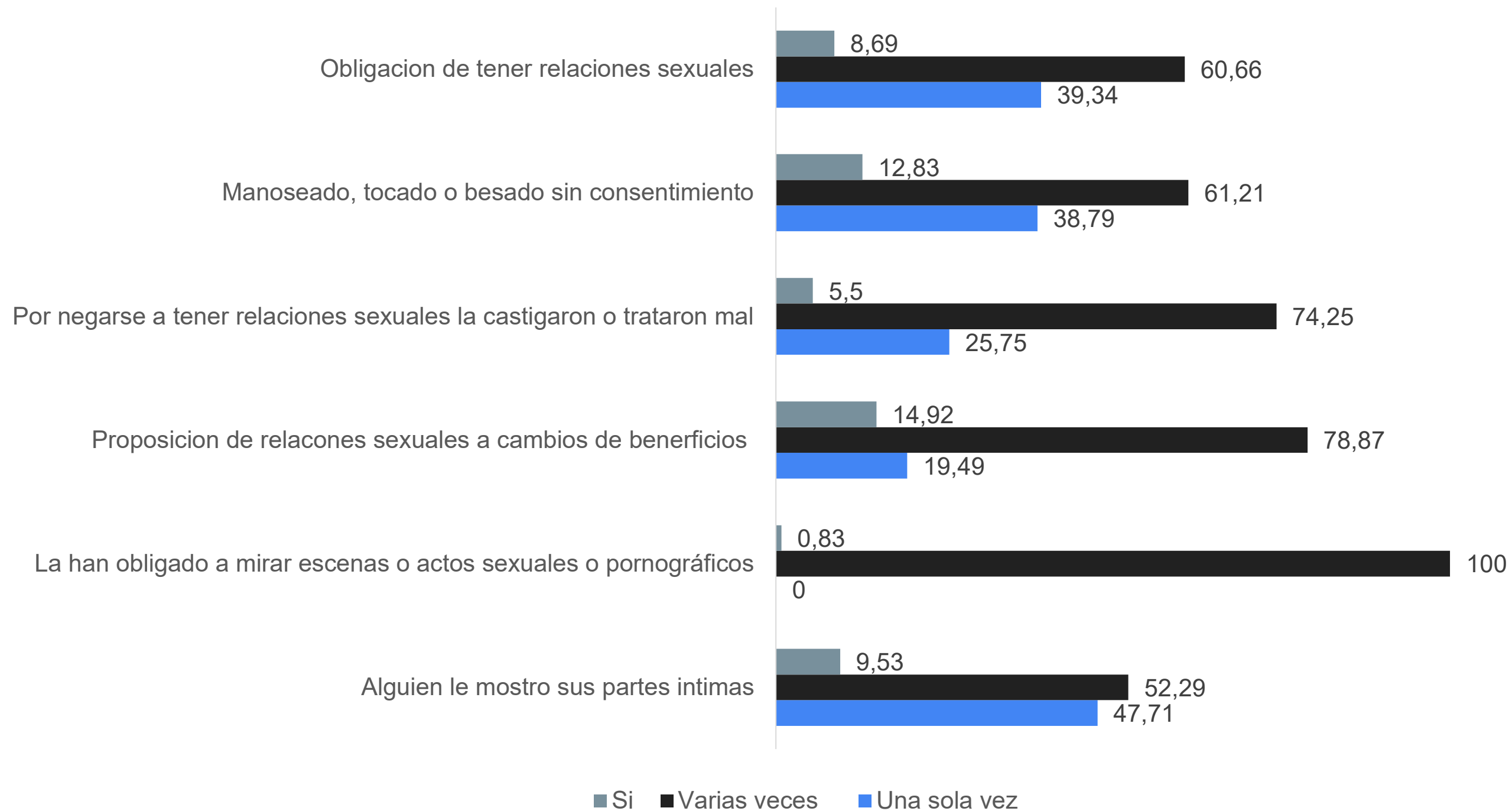
Incidencia	Sí	Una sola vez	Varias veces
¿Alguien le mostró sus partes íntimas?	9,53	47,71	52,29
¿La han obligado a mirar escenas o actos sexuales o pornográficos?	0,83	0	100
Propuesta de relaciones sexuales a cambio de beneficios	14,92	19,49	78,87
¿Por negarse a tener relaciones sexuales la castigaron o trataron mal?	5,50	25,75	74,25
Manoseado, tocado o besado sin consentimiento	12,83	38,79	61,21
Obligación a tener relaciones sexuales	8,69	39,34	60,66

Fuente: encuesta OEM 2020





Incidencia Violencia Sexual Buenaventura 2020



Fuente: encuesta OEM 2020



Responsable de la violencia sexual Buenaventura 2020

Principal responsable	¿Alguien le mostró sus partes íntimas?	¿La han obligado a mirar escenas o actos sexuales o pornográficos?	Propuesta de relaciones sexuales a cambio de beneficios	¿Por negarse a tener relaciones sexuales la castigaron o trataron mal?	Manoseado, tocado o besado sin consentimiento	Obligación a tener relaciones sexuales
Otro(a) pariente	10,04	0	2,29	6,21	5,33	2,81
Su expareja	3,89	29,42	4,91	30,72	2,66	48,38
Su pareja actual	0	29,42	0	4,44	0	8,44
Un conocido no pariente	27,04	41,16	42,23	31,09	33,72	28,22
Un desconocido	59,03	0	50,56	27,53	58,28	12,14
Total	100	100	100	100	100	100

Fuente: encuesta OEM 2020



Ocurrencia de la violencia sexual Buenaventura 2020

Ocurrencia	¿Alguien le mostró sus partes íntimas?	¿La han obligado a mirar escenas o actos sexuales o pornográficos?	Propuesta de relaciones sexuales a cambio de beneficios	¿Por negarse a tener relaciones sexuales la castigaron o trataron mal?	Manoseado, tocado o besado sin consentimiento	Obligación a tener relaciones sexuales
Durante el último año	15,38	0	23,02	23,24	17,96	0
Durante el último mes	3,59	41,16	13,10	6,21	5,33	2,81
Durante la última semana	6,15	0	13,69	0	7,23	48,38
Hace más de 10 años	50,72	29,42	14,52	23,98	30,65	8,44
Hace más de un año	24,17	29,42	35,68	46,56	38,82	28,22
NQR	0	0	0	0	0	12,14
Total	100	100	100	100	100	100

Fuente: encuesta OEM 2020



Estrato socio económico de las víctimas de violencia sexual Bueneventura 2020

Estrato	¿Alguien le mostró sus partes íntimas?	¿La han obligado a mirar escenas o actos sexuales o pornográficos?	Propuesta de relaciones sexuales a cambio de beneficios	¿Por negarse a tener relaciones sexuales la castigaron o trataron mal?	Manoseado, tocado o besado sin consentimiento	Obligación a tener relaciones sexuales
1	43,35	58,84	53,38	60,39	60,62	64,12
2	32,88	41,16	24,95	25,39	28,47	22,83
3	23,77	0	21,09	14,22	10,23	13,05
4	0	0	0,59	0	0,68	0
Total	100	100	100	100	100	100

Fuente: encuesta OEM 2020



Violencia sexual por grupos etarios

Buenaventura 2020

Grupos de edad	¿Alguien le mostró sus partes íntimas?	¿La han obligado a mirar escenas o actos sexuales o pornográficos?	Propuesta de relaciones sexuales a cambio de beneficios	¿Por negarse a tener relaciones sexuales la castigaron o trataron mal?	Manoseado, tocado o besado sin consentimiento	Obligación a tener relaciones sexuales
18-24	25,46	41,16	32,43	18,80	24,12	19,88
25-34	32,27	0	32,14	31,07	29,38	27,55
35-44	20,34	29,42	18,29	30,06	16,00	34,23
44-54	10,25	29,42	9,83	13,32	13,33	14,07
55-64	7,78	0	7,31	0	13,60	4,27
Mayor de 65	3,89	0	0	6,74	3,58	0
Total	100	100	100	100	100	100

Fuente: encuesta OEM 2020



Nivel sexual de las víctimas de violencia psicológica Buenaventura 2020

Nivel educativo	¿Alguien le mostró sus partes íntimas?	¿La han obligado a mirar escenas o actos sexuales o pornográficos?	Propuesta de relaciones sexuales a cambio de beneficios	¿Por negarse a tener relaciones sexuales la castigaron o trataron mal?	Manoseado, tocado o besado sin consentimiento	Obligación a tener relaciones sexuales
Primaria incompleta	5,68	41,68	6,95	17,32	15,92	10,69
Primaria completa	16,89	0	5,46	20,32	14,56	10,69
Bachillerato incompleto	21,05	58,32	23,50	38,30	17,49	0
Bachillerato completo	35,13	0	38,58	13,85	41,60	37
Pregrado incompleto	0	0	6,56	0	3,78	41,63
Pregrado completo	17,51	0	10,93	10,21	4,00	0
Posgrado incompleto	0	0	0	0	0	0
Posgrado completo	3,74	0	8,02	0	2,64	0
Total	100	100	100	100	100	100

Fuente: encuesta OEM 2020



Estado civil de las víctimas de violencia sexual Buenaventura 2020

Estado civil	¿Alguien le mostró sus partes íntimas?	¿La han obligado a mirar escenas o actos sexuales o pornográficos?	Propuesta de relaciones sexuales a cambio de beneficios	¿Por negarse a tener relaciones sexuales la castigaron o trataron mal?	Manoseado, tocado o besado sin consentimiento	Obligación a tener relaciones sexuales
Soltera	54,82	58,32	84,92	72,57	83,14	69,77
Casada	24,62	41,68	11	16,80	10,16	22,51
Separada	5,09	0	2,04	0	2,76	7,72
Viuda	15,47	0	2,04	10,63	3,94	0
Total	100	100	100	100	100	100

Fuente: encuesta OEM 2020



Víctimas de violencia sexual por categoría ocupacional Buenaventura 2020

Categoría ocupacional	¿Alguien le mostró sus partes íntimas?	¿La han obligado a mirar escenas o actos sexuales o pornográficos?	Propuesta de relaciones sexuales a cambio de beneficios	¿Por negarse a tener relaciones sexuales la castigaron o trataron mal?	Manoseado, tocado o besado sin consentimiento	Obligación a tener relaciones sexuales
Desempleada	24,08	41,16	23,96	38,18	32,43	33,75
Empleada	29,10	0	26,00	18,51	20,25	15,99
Estudiante	13,41	0	17,20	6,21	11,87	13,60
TDCNR	26,96	58,84	26,56	30,35	35,45	32,72
Incapacitada	6,45	0	1,64	6,74	0	0
Otra	0	0	4,64	0	0	3,94
Total	100	100	100	100	100	100

Fuente: encuesta OEM 2020



Grupo étnico de las víctimas de violencia sexual Buenaventura 2020


Grupo étnico	¿Alguien le mostró sus partes íntimas?	¿La han obligado a mirar escenas o actos sexuales o pornográficos?	Propuesta de relaciones sexuales a cambio de beneficios	¿Por negarse a tener relaciones sexuales la castigaron o trataron mal?	Manoseado, tocado o besado sin consentimiento	Obligación a tener relaciones sexuales
Afro	84,10	100	87,40	95,56	91,79	97,19
Ninguno	15,90	0	12,60	4,44	8,21	2,81
Total	100	100	100	100	100	100

Fuente: encuesta OEM 2020



VIOLENCIA

en el trabajo





La Organización Internacional del Trabajo (OIT)

define así la violencia en el trabajo:

« **Toda acción, incidente o comportamiento que se aparta de lo razonable mediante el cual una persona es agredida, amenazada, humillada o lesionada**

por otra en el ejercicio de su actividad profesional o como consecuencia directa de la misma. »



Incidencia	Sí
¿Por el mismo trabajo le han pagado menos que a un hombre?	28,11
Menos oportunidades para ascender	37,17
¿Le bajaron el salario o despidieron por embarazo o hijos o por edad?	23,37
¿Le bajaron el salario o despidieron por orientación sexual o género?	8,99
¿Le pidieron prueba de embarazo como requisito en el trabajo?	26,72
¿Le han negado licencia de maternidad o tiempo para lactancia?	2,63
¿Por ser mujer le han dicho que no es buena en el trabajo?	16,78
¿La han obligado a trabajar más horas por ser mujer?	8,55
Tareas de cuidado no remuneradas y no incluidas en el contrato	19,80
Denuncia de situaciones de violencia en el trabajo	14,32

Fuente: encuesta OEM 2020





Incidencia Violencia en el Trabajo Buenaventura 2020



Fuente: encuesta OEM 2020



Estrato socio económico de las víctimas de violencia en el trabajo Buenaventura 2020

Estrato	¿Por el mismo trabajo le han pagado menos que a un hombre?	Menos oportunidades para ascender	¿Le bajaron el salario o despidieron por embarazo o hijos o por edad?	¿Le bajaron el salario o despidieron por orientación sexual o género?	¿Le pidieron prueba de embarazo como requisito en el trabajo?	¿Le han negado licencia de maternidad o tiempo para lactancia?	¿Por ser mujer le han dicho que no es buena en el trabajo?	¿La han obligado a trabajar más horas por ser mujer?	Tareas de cuidado no remuneradas y no incluidas en el contrato	Denuncia de situaciones de violencia en el trabajo
1	63,50	61,39	51,06	49,35	48,47	63,80	58,38	50,91	54,87	57,79
2	18,06	23,47	25,32	39,73	25,18	11,56	24,76	30,13	26,56	33,76
3	17,66	14,26	22,68	9,70	25,53	24,64	16,85	18,97	18,02	6,56
4	0,78	0,88	0,94	1,22	0,82	0	0	0	0,55	1,89
Total	100	100	100	100	100	100	100	100	100	100

Fuente: encuesta OEM 2020



Violencia en el trabajo por grupos etarios Buenaventura 2020

Grupos de edad	¿Por el mismo trabajo le han pagado menos que a un hombre?	Menos oportunidades para ascender	¿Le bajaron el salario o despidieron por embarazo o hijos o por edad?	¿Le bajaron el salario o despidieron por orientación sexual o género?	¿Le pidieron prueba de embarazo como requisito en el trabajo?	¿Le han negado licencia de maternidad o tiempo para lactancia?	¿Por ser mujer le han dicho que no es buena en el trabajo?	¿La han obligado a trabajar más horas por ser mujer?	Tareas de cuidado no remuneradas y no incluidas en el contrato	Denuncia de situaciones de violencia en el trabajo
18-24	9,11	6,89	12,88	9,58	9,71	0	15,40	4,98	8,75	3,67
25-34	21,22	25,25	21,93	33,23	31,98	0	28,01	15,05	21,47	25,78
35-44	16,22	20,77	18,90	27,05	19,26	23,12	21,74	28,45	25,38	20,98
44-54	22,78	19,87	24,10	10,14	17,40	34,68	14,49	16,95	19,60	18,36
55-64	25,19	22,40	18,36	14,86	17,78	24,64	14,86	29,18	20,83	22,29
Mayor de 65	5,49	4,81	3,83	5,13	3,86	17,55	5,50	5,40	3,97	8,91
Total	100	100	100	100	100	100	100	100	100	100

Fuente: encuesta OEM 2020



Grupo étnico de las víctimas de violencia en el trabajo Buenaventura 2020

Grupo étnico	¿Por el mismo trabajo le han pagado menos que a un hombre?	Menos oportunidades para ascender	¿Le bajaron el salario o despidieron por embarazo o hijos o por edad?	¿Le bajaron el salario o despidieron por orientación sexual o género?	¿Le pidieron prueba de embarazo como requisito en el trabajo?	¿Le han negado licencia de maternidad o tiempo para lactancia?	¿Por ser mujer le han dicho que no es buena en el trabajo?	¿La han obligado a trabajar más horas por ser mujer?	Tareas de cuidado no remuneradas y no incluidas en el contrato	Denuncia de situaciones de violencia en el trabajo
Afro	90,11	96,01	89,45	95,40	91,63	100	93,78	88,31	88,90	79,46
Ninguno	9,89	3,99	10,55	4,60	8,37	0	6,22	11,69	11,10	20,54
Total	100	100	100	100	100	100	100	100	100	100

Fuente: encuesta OEM 2020

Nivel educativo de las víctimas de violencia en el trabajo Buenaventura 2020



Nivel educativo	¿Por el mismo trabajo le han pagado menos que a un hombre?	Menos oportunidades para ascender	¿Le bajaron el salario o despidieron por embarazo o hijos o por edad?	¿Le bajaron el salario o despidieron por orientación sexual o género?	¿Le pidieron prueba de embarazo como requisito en el trabajo?	¿Le han negado licencia de maternidad o tiempo para lactancia?	¿Por ser mujer le han dicho que no es buena en el trabajo?	¿La han obligado a trabajar más horas por ser mujer?	Tareas de cuidado no remuneradas y no incluidas en el contrato	Denuncia de situaciones de violencia en el trabajo
Primaria incompleta	15,28	14,68	26,19	15,05	10,02	13,07	18,73	11,75	14,09	20,74
Primaria completa	9,43	11,62	7,73	16,59	8,16	0	14,96	18,83	12,69	22,23
Bachillerato incompleto	12,52	9,91	8,37	18,10	15,54	0	3,47	6,53	16,41	0
Bachillerato completo	47,22	52,70	38,30	27,37	43,14	86,93	40,07	39,79	43,55	47,64
Pregrado incompleto	5,23	4,15	2,86	6,14	7,09	0	13,06	11,36	0	5,39
Pregrado completo	4,14	4,33	12,44	6,49	12,02	0	3,76	7,08	8,50	0
Posgrado incompleto	6,18	2,60	4,12	10,26	4,03	0	5,95	4,66	4,76	4
Posgrado completo	0	0	0	0	0	0	0	0	0	0

Fuente: encuesta OEM 2020



Estado civil de las víctimas de violencia en el trabajo Buenaventura 2020

Estado Civil	¿Por el mismo trabajo le han pagado menos que a un hombre?	Menos oportunidades para ascender	¿Le bajaron el salario o despidieron por embarazo o hijos o por edad?	¿Le bajaron el salario o despidieron por orientación sexual o género?	¿Le pidieron prueba de embarazo como requisito en el trabajo?	¿Le han negado licencia de maternidad o tiempo para lactancia?	¿Por ser mujer le han dicho que no es buena en el trabajo?	¿La han obligado a trabajar más horas por ser mujer?	Tareas de cuidado no remuneradas y no incluidas en el contrato	Denuncia de situaciones de violencia en el trabajo
Soltera	72,18	74,84	62,21	86,96	75,82	0	69,09	80,36	78,89	60,07
Casada	14,05	19,68	29,22	5,18	18,37	34,03	23,71	11,32	15,82	19,67
Separada	3,12	2,56	3,53	0	2,60	34,03	0	0	2,64	8,45
Viuda	10,65	2,92	5,03	7,86	3,21	31,93	7,20	8,32	2,64	11,80
Total	100	100	100	100	100	100	100	100	100	100

Fuente: encuesta OEM 2020



Víctimas de violencia en el trabajo por categoría ocupacional Buenaventura 2020

Categoría ocupacional	¿Por el mismo trabajo le han pagado menos que a un hombre?	Menos oportunidades para ascender	¿Le bajaron el salario o despidieron por embarazo o hijos o por edad?	¿Le bajaron el salario o despidieron por orientación sexual o género?	¿Le pidieron prueba de embarazo como requisito en el trabajo?	¿Le han negado licencia de maternidad o tiempo para lactancia?	¿Por ser mujer le han dicho que no es buena en el trabajo?	¿La han obligado a trabajar más horas por ser mujer?	Tareas de cuidado no remuneradas y no incluidas en el contrato	Denuncia de situaciones de violencia en el trabajo
Desempleada	26,11	29,38	29,33	45,41	22,96	0	26,20	27,56	23,20	22,64
Empleada	16,30	12,69	15,86	1,22	19,75	23,88	14,73	14,16	22,45	18,95
Estudiante	6,27	7,06	11,79	6,76	10,31	0	15,64	10,67	3,07	2,62
TDCNR	43,41	45,40	39,08	36,75	43,38	76,12	36,33	42,21	43,73	46,56
Incapacitada	4,88	4,32	3,95	5,13	1,59	0	4,56	5,40	5,40	9,23
Otra	3,03	1,14	0	4,73	2,01	0	2,53	0	2,15	0
Total	100	100	100	100	100	100	100	100	100	100

Fuente: encuesta OEM 2020



VIOLENCIA

física





Violencia física:

« **Son todas las agresiones que atentan contra el cuerpo de una persona, ya sea a través de golpes, lanzamiento de objetos, encierro, sacudidas o estrujones,**

entre otras conductas que puedan ocasionar daños físicos.



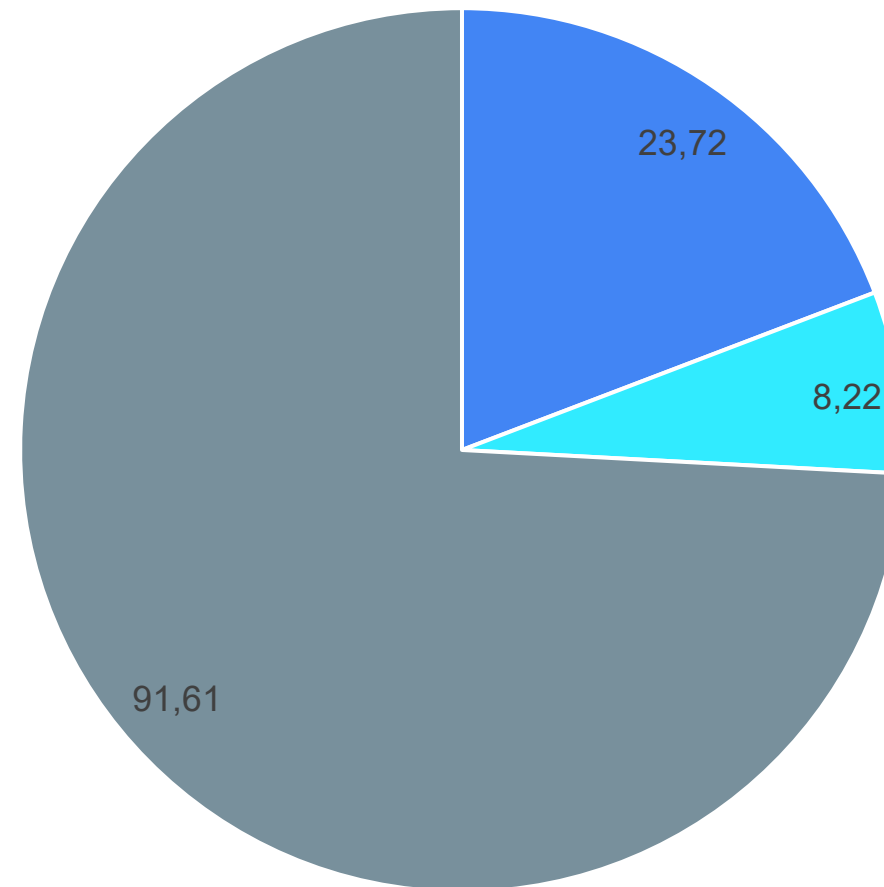


Incidencia	Sí
¿La han golpeado, pateado, empujado, jalado, etc.?	23,72
¿La han atacado con armas o sustancias químicas?	8,22
¿Considera al hogar un lugar seguro?	91,61

Fuente: encuesta OEM 2020



Incidencia Violencia Física Buenaventura 2020



- La han golpeado, pateado, empujado, jalado etc
- La han atacado con armas o sustancias químicas
- Considera al hogar un lugar seguro

Fuente: encuesta OEM 2020



Recurrencia de la violencia física Buenaventura 2020

Recurrencia	Una sola vez	Varias veces
¿La han golpeado, pateado, empujado, jalado, etc.?	25,46	74,54
¿La han atacado con armas o sustancias químicas?	59,11	40,89

Fuente: encuesta OEM 2020





Principal responsable de la violencia física Buenaventura 2020

Principal responsable	¿La han golpeado, pateado, empujado, jalado, etc.?	¿La han atacado con armas o sustancias químicas?
Alguno de sus padres	4,98	2,97
Otro(a) pariente	10,03	16,16
Su expareja	59,10	18,45
Su pareja actual	9,67	2,97
Un conocido no pariente	12,31	8,32
Un desconocido	3,91	51,13
Total	100	100

Fuente: encuesta OEM 2020



Ocurrencia de la violencia física Buenaventura 2020

Ocurrencia	¿La han golpeado, pateado, empujado, jalado, etc.?	¿La han atacado con armas o sustancias químicas?
Durante el último año	11,98	11,40
Durante el último mes	4,32	4,16
Durante la última semana	1,44	0
Hace más de 10 años	41,35	46,52
Hace más de un año	40,90	37,92
Total	100	100

Fuente: encuesta OEM 2020



Estrato socio económico de las víctimas de violencia en el trabajo Buenaventura 2020

Estrato	¿La han golpeado, pateado, empujado, jalado, etc.?	¿La han atacado con armas o sustancias químicas?	¿Considera al hogar un lugar seguro?
1	64,05	34,83	55,56
2	20,88	49,32	21,40
3	14,33	14,78	21,65
4	0,74	1,07	1,39
Total	100	100	100

Fuente: encuesta OEM 2020



Violencia física por grupos etarios Buenaventura 2020

Grupos de edad	¿La han golpeado, pateado, empujado, jalado, etc.?	¿La han atacado con armas o sustancias químicas?	¿Considera al hogar un lugar seguro?
18-24	16	12,59	15,64
25-34	28,87	24,96	26,55
35-44	22,84	14,18	18,98
44-54	13,15	20,12	15,98
55-64	14,55	13,54	16,25
Mayor de 65	4,60	14,61	6,61
Total	100	100	100

Fuente: encuesta OEM 2020



Grupo étnico de las mujeres víctimas de violencia física Buenaventura 2020

Grupo étnico	¿La han golpeado, pateado, empujado, jalado, etc.?	¿La han atacado con armas o sustancias químicas?	¿Considera al hogar un lugar seguro?
Afro	94,11	83,46	85,86
Ninguno	5,89	16,54	14,14
Total	100	100	100

Fuente: encuesta OEM 2020

Nivel educativo de las víctimas de violencia física Buenaventura 2020



Nivel educativo	¿La han golpeado, pateado, empujado, jalado, etc.?	¿La han atacado con armas o sustancias químicas?	¿Considera al hogar un lugar seguro?
Primaria incompleta	9,73	24,93	11,22
Primaria completa	9,56	19,15	7,92
Bachillerato incompleto	17,60	10,64	12,65
Bachillerato completo	55,39	19,75	51,62
Pregrado incompleto	0	5,32	4,77
Pregrado completo	4,38	11,09	5,48
Posgrado incompleto	0	0	0,54
Posgrado completo	3,35	9,12	2,85
Ninguno	0	0	2,36
Total	100	100	100

Fuente: encuesta OEM 2020



Estado civil de las víctimas de violencia física Buenaventura 2020

Estado civil	¿La han golpeado, pateado, empujado, jalado, etc.?	¿La han atacado con armas o sustancias químicas?	¿Considera al hogar un lugar seguro?
Soltera	71,46	85,28	71,05
Casada	15,24	5,84	18,19
Separada	7,48	0	6,64
Viuda	5,82	8,87	3,73
Total	100	100	100

Fuente: encuesta OEM 2020



Víctimas de violencia física por categoría ocupacional Buenaventura 2020


Categoría ocupacional	¿La han golpeado, pateado, empujado, jalado, etc.?	¿La han atacado con armas o sustancias químicas?	¿Considera al hogar un lugar seguro?
Desempleada	29,25	18,43	22,99
Empleada	20,92	20,71	18,46
Estudiante	9,38	11,40	8,98
TDCNR	37,36	40,79	43,07
Incapacitada	3,09	4,51	4,52
Otra	0	4,16	1,98
Total	100	100	100

Fuente: encuesta OEM 2020



VIOLENCIA

patrimonial





Violencia patrimonial o económica:



ocurre cuando se utiliza el dinero como un factor para dominar o establecer relaciones de poder perjudiciales. Este tipo de violencia se puede manifestar cuando a la persona se le quita el dinero que gana,

se le impide gastarlo en beneficio suyo o de su familia, o se le niega el dinero para controlar su independencia. Todas estas formas de violencia son consideradas delito y son sancionadas por la ley.





Incidencia	Sí	Una sola vez	Varias veces
¿Le han restringido el acceso a dinero o comida?	7,98	12,37	87,63
¿Le han quitado dinero o bienes?	9,19	62,27	37,73
¿Le han prohibido estudiar o trabajar?	5,57	32,46	65,97
¿Le han prohibido reclamar un subsidio o se lo han quitado?	2,01	58,71	41,29
¿Le han escondido sus documentos personales?	0,46	0	100
¿La han amenazado con echarla de la casa?	9,65	10,29	89,71
¿Le han exigido entregar el dinero que ha ganado?	1,89	0	100

Fuente: encuesta OEM 2020



Principal responsable Buenaventura 2020

Principal responsable	¿Le han restringido el acceso a dinero o comida?	¿Le han quitado dinero o bienes?	¿Le han prohibido estudiar o trabajar?	¿Le han prohibido reclamar un subsidio o se lo han quitado?	¿Le han escondido sus documentos personales?	¿La han amenazado con echarla de la casa?	¿Le han exigido entregar el dinero que ha ganado?
Alguno de sus padres	0	0	4,39	0	0	23,30	18,13
Otro(a) pariente	28,96	11,40	18,00	0	0	12,62	19,68
Su expareja	31,60	9,36	37,58	12,15	0	18,73	12,96
Su pareja actual	15,43	0	20,92	0	80,86	16,30	0
Un conocido no pariente	4,29	19,06	4,39	87,85	19,14	5,06	0
Un desconocido	19,72	60,18	13,16	0	0	23,99	49,23
NQR	0	0	1,58	0	0	0	0
Total	100	100	100	100	100	100	100

Fuente: encuesta OEM 2020



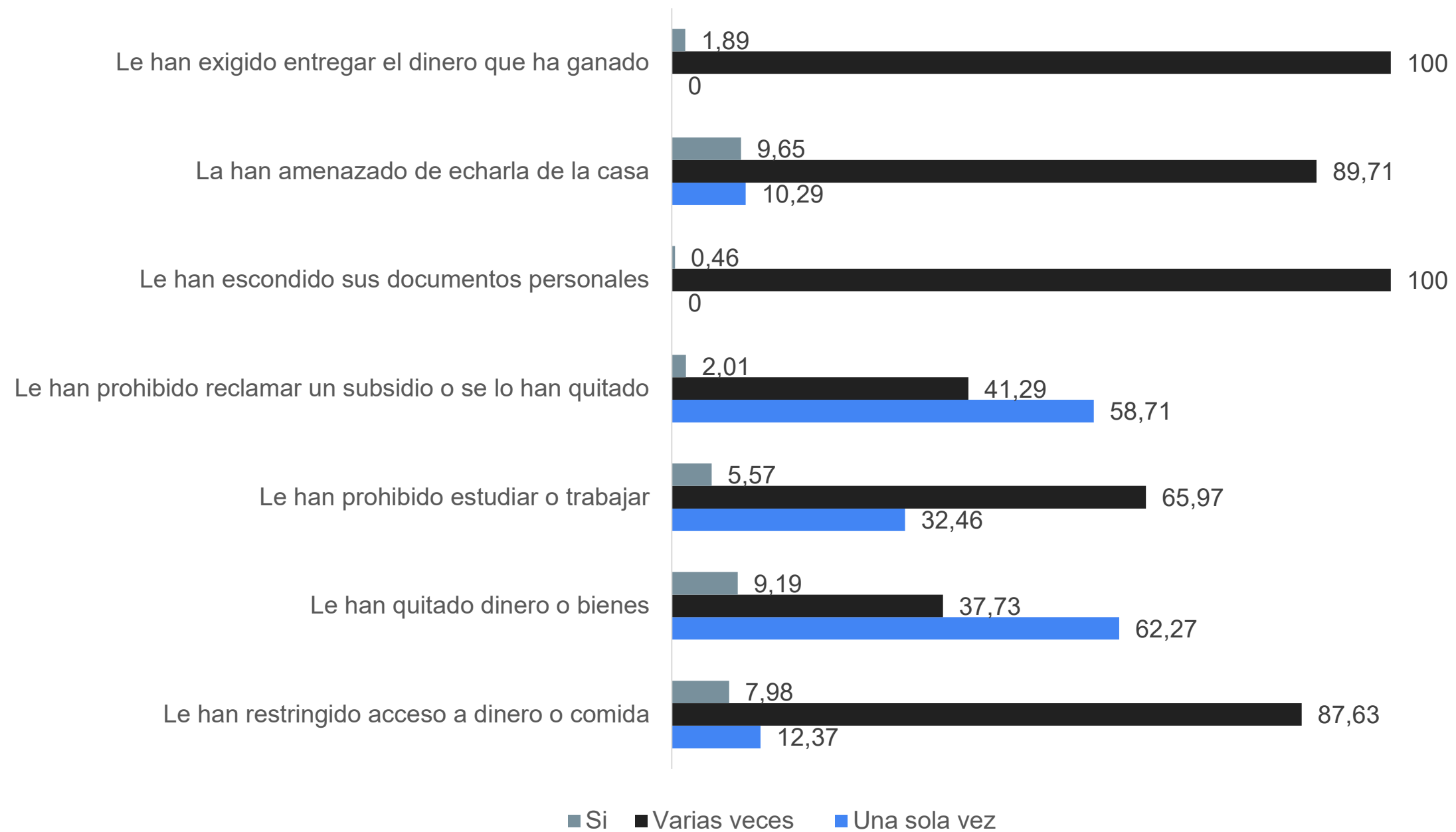
Ocurrencia de la violencia económica Buenaventura 2020

Ocurrencia	¿Le han restringido el acceso a dinero o comida?	¿Le han quitado dinero o bienes?	¿Le han prohibido estudiar o trabajar?	¿Le han prohibido reclamar un subsidio o se lo han quitado?	¿Le han escondido sus documentos personales?	¿La han amenazado con echarla de la casa?	¿Le han exigido entregar el dinero que ha ganado?
Durante el último año	18,24	14,06	0	12,15	0	17,02	12,96
Durante el último mes	25,23	3,72	0	17	0	13,16	18,13
Durante la última semana	20,94	2,83	0	0	0	8,91	0
Hace más de 10 años	23,35	36,83	0	17,00	19,14	33,48	12,96
Hace más de un año	12,25	42,56	0	53,86	80,86	27,43	55,95
Total	100	100	100	100	100	100	100

Fuente: encuesta OEM 2020



Incidencia Violencia Patrimonial Buenaventura 2020



Fuente: encuesta OEM 2020



Estrato socio económico de las víctimas de violencia económica Buenaventura 2020

Estrato	¿Le han restringido el acceso a dinero o comida?	¿Le han quitado dinero o bienes?	¿Le han prohibido estudiar o trabajar?	¿Le han prohibido reclamar un subsidio o se lo han quitado?	¿Le han escondido sus documentos personales?	¿La han amenazado con echarla de la casa?	¿Le han exigido entregar el dinero que ha ganado?
1	54,38	59,54	60,53	53,43	0	54,57	56,31
2	37,96	17,86	17,71	29,14	80,86	26,52	22,23
3	7,66	21,64	20,19	17,43	0	18,92	20,19
4	0	0,96	1,58	0	19,14	0	1,27
Total	100	100	100	100	100	100	100

Fuente: encuesta OEM 2020



Violencia económica por grupos etarios Buenaventura 2020

Grupos de edad	¿Le han restringido el acceso a dinero o comida?	¿Le han quitado dinero o bienes?	¿Le han prohibido estudiar o trabajar?	¿Le han prohibido reclamar un subsidio o se lo han quitado?	¿Le han escondido sus documentos personales?	¿La han amenazado con echarla de la casa?	¿Le han exigido entregar el dinero que ha ganado?
18-24	4,39	7,44	0	34,42	0	14,35	36,27
25-34	17,15	11,16	6,14	0	0	14,17	18,13
35-44	22,67	28,02	52,35	53,43	0	24,73	12,96
44-54	15,32	22,70	17,55	12,15	0	14,60	12,96
55-64	26,52	18,81	23,96	0	80,86	20,61	0
Mayor de 65	13,95	11,87	0	0	19,14	11,53	19,68
Total	100	100	100	100	100	100	100

Fuente: encuesta OEM 2020



Grupo étnico de las mujeres víctimas de violencia económica Buenaventura 2020

Grupo étnico	¿Le han restringido el acceso a dinero o comida?	¿Le han quitado dinero o bienes?	¿Le han prohibido estudiar o trabajar?	¿Le han prohibido reclamar un subsidio o se lo han quitado?	¿Le han escondido sus documentos personales?	¿La han amenazado con echarla de la casa?	¿Le han exigido entregar el dinero que ha ganado?
Afro	82,78	96,38	79,33	100	0	83,54	100
Ninguno	17,22	3,62	20,67	0	100	16,46	0
Total	100	100	100	100	100	100	100

Fuente: encuesta OEM 2020

Nivel educativo de las víctimas de violencia económica Buenaventura 2020



Nivel educativo	¿Le han restringido el acceso a dinero o comida?	¿Le han quitado dinero o bienes?	¿Le han prohibido estudiar o trabajar?	¿Le han prohibido reclamar un subsidio o se lo han quitado?	¿Le han escondido sus documentos personales?	¿La han amenazado con echarla de la casa?	¿Le han exigido entregar el dinero que ha ganado?
Primaria Incompleta	15,57	20,57	10,06	24,29	0	13,78	0
Primaria completa	15,57	8,49	6,84	17	0	9,26	28,56
Bachillerato incompleto	15,25	27,76	10,06	34,42	0	24,01	52,63
Bachillerato completo	39,79	33,86	46,12	24,29	100	41,24	0
Pregrado incompleto	0	0	0	0	0	0	0
Pregrado completo	0	5,96	16,53	0	0	5,39	0
Posgrado incompleto	0	0	0	0	0	0	0
Posgrado completo	7,97	3,37	10,39	0	0	6,30	18,81
Ninguno	5,86	0	0	0	0	0	0
Total	100	100	100	100	100	100	100

Fuente: encuesta OEM 2020



Estado civil de las víctimas de violencia económica Buenaventura 2020

Estado Civil	¿Le han restringido el acceso a dinero o comida?	¿Le han quitado dinero o bienes?	¿Le han prohibido estudiar o trabajar?	¿Le han prohibido reclamar un subsidio o se lo han quitado?	¿Le han escondido sus documentos personales?	¿La han amenazado con echarla de la casa?	¿Le han exigido entregar el dinero que ha ganado?
Soltera	53,54	77,36	74,21	100	19,14	63,19	84,17
Casada	26,95	3,60	25,79	0	80,86	19,39	15,83
Separada	3,87	9,97	0	0	0	12,04	0
Viuda	15,64	9,07	0	0	0	5,38	0
Total	100	100	100	100	100	100	100

Fuente: encuesta OEM 2020



Víctimas de violencia económica por categoría ocupacional Buenaventura 2020

Categoría ocupacional	¿Le han restringido el acceso a dinero o comida?	¿Le han quitado dinero o bienes?	¿Le han prohibido estudiar o trabajar?	¿Le han prohibido reclamar un subsidio o se lo han quitado?	¿Le han escondido sus documentos personales?	¿La han amenazado con echarla de la casa?	¿Le han exigido entregar el dinero que ha ganado?
Desempleada	32,83	34,48	30,35	29,14	0	16,50	36,27
Empleada	7,71	17,16	13,72	0	0	14,09	0
Estudiante	3,06	6,38	4,39	12,15	0	12,24	31,09
TDCNR	45,62	27,92	51,55	46,57	100	43,78	32,64
Incapacitada	10,78	14,06	0	12,15	0	13,38	0
Total	100	100	100	100	100	100	100

Fuente: encuesta OEM 2020



VIOLENCIA

patrimonial con hijos






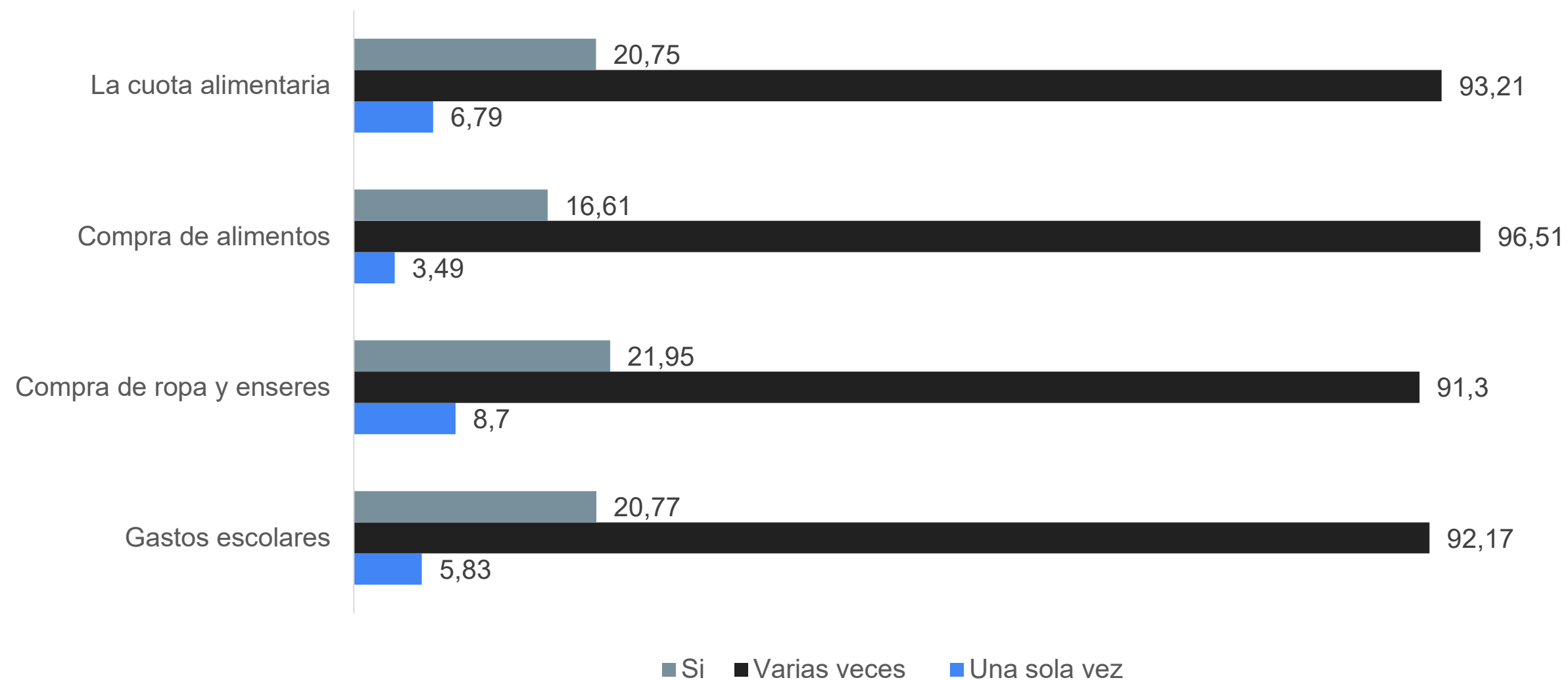
El padre de sus hijos teniendo los recursos le ha negado el dinero para:

Incidencia	Sí	Una sola vez	Varias veces
Gastos escolares	20,77	5,83	92,17
Compra de ropa y enseres	21,95	8,70	91,30
Compra de alimentos	16,61	3,49	96,51
La cuota alimentaria	20,75	6,79	93,21

Fuente: encuesta OEM 2020



Incidencia Violencia Patrimonial con hijos Buenaventura 2020 El padre de sus hijos, teniendo el dinero, le ha negado:



Fuente: encuesta OEM 2020



Ocurrencia de la violencia patrimonial con hijos Buenaventura 2020

Ocurrencia	Gastos escolares	Compra de ropa y enseres	Compra de alimentos	La cuota alimentaria
Durante el último año	35,48	30,55	23,29	12,79
Durante el último mes	7,59	18,96	28,96	26,77
Durante la última semana	10,62	2,64	9,49	7,59
Hace más de 10 años	9,95	12,76	9,78	15,42
Hace más de un año	36,35	35,09	28,47	37,42
Total	100	100	100	100

Fuente: encuesta OEM 2020



Estrato socio económico de las víctimas de violencia patrimonial con hijos Buenaventura 2020

Estrato	Gastos escolares	Compra de ropa y enseres	Compra de alimentos	La cuota alimentaria
1	70,77	63,86	73,41	73,13
2	17,17	15,34	13,28	16,22
3	12,06	20,80	12,41	9,93
4	0	0	0,90	0,72
Total	100	100	100	100

Fuente: encuesta OEM 2020



Violencia patrimonial con hijos por grupos etarios Buenaventura 2020

Grupos de edad	Gastos escolares	Compra de ropa y enseres	Compra de alimentos	La cuota alimentaria
18-24	5,59	7,93	10,48	11,19
25-34	33,61	37,16	35,04	36,43
35-44	40,62	35,79	39,80	38,64
44-54	9,99	12,35	7,49	7,99
55-64	7,16	6,77	7,19	5,75
Mayor de 65	3,03	0	0	0
Total	100	100	100	100

Fuente: encuesta OEM 2020



Grupo étnico de las víctimas de violencia patrimonial con hijos Buenaventura 2020

Grupo étnico	Gastos escolares	Compra de ropa y enseres	Compra de alimentos	La cuota alimentaria
Afro	95,21	92,12	99,10	99,28
Ninguno	4,79	7,88	0,90	0,72
Total	100	100	100	100

Fuente: encuesta OEM 2020



Nivel educativo de las víctimas de violencia patrimonial con hijos Buenaventura 2020

Nivel educativo	Gastos escolares	Compra de ropa y enseres	Compra de alimentos	La cuota alimentaria
Primaria Incompleta	9.19	5.19	6.31	8.14
Primaria completa	2.61	5.19	4.29	6.40
Bachillerato incompleto	12.53	9.85	11.99	16.81
Bachillerato completo	64.70	66.27	64.13	57.26
Pregrado incompleto	3.75	3.72	4.53	3.89
pregrado completo	4.62	4.59	5.58	4.79
Posgrado incompleto	2.61	2.59	0.00	0.00
Posgrado completo	0.00	0.00	0.00	0.00
Ninguno	0.00	2.59	3.16	2.71
Total	100	100	100	100

Fuente: encuesta OEM 2020



Estado civil de las víctimas de violencia patrimonial con hijos Buenaventura 2020

Estado civil	Gastos escolares	Compra de ropa y enseres	Compra de alimentos	La cuota alimentaria
Soltera	83,68	84,68	90,15	91,04
Casada	6,05	4,79	0	0
Separada	7,25	8,14	6,95	6,33
Viuda	3,02	2,39	2,90	2,64
Total	100	100	100	100

Fuente: encuesta OEM 2020



Víctimas de violencia patrimonial con hijos por categoría ocupacional Buenaventura 2020

Categoría ocupacional	Gastos escolares	Compra de ropa y enseres	Compra de alimentos	La cuota alimentaria
Desempleada	35,62	41,70	48,03	50,02
Empleada	13,85	20,51	22,01	17,61
Estudiante	4	1,89	0	2,80
TDCNR	43,74	32,56	29,96	26,77
Incapacitada	2,80	3,34	0	2,80
Total	100	100	100	100

Fuente: encuesta OEM 2020



OTRAS VIOLENCIAS
patrimoniales



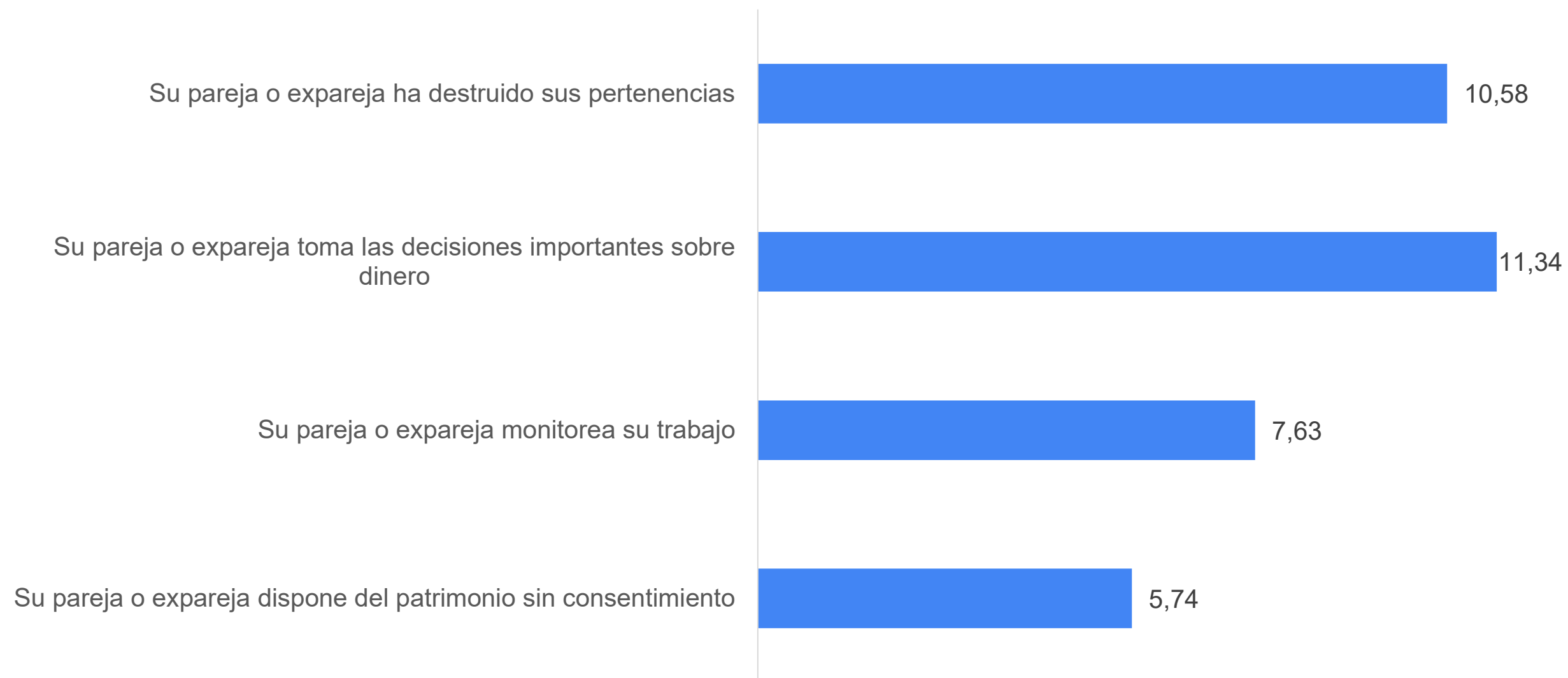
Incidencia	Sí
¿Su pareja o expareja dispone del patrimonio sin su consentimiento?	5,74
¿Su pareja o expareja monitorea su trabajo?	7,63
¿Su pareja o expareja toma las decisiones importantes sobre su dinero?	11,34
¿Su pareja o expareja ha destruido sus pertenencias?	10,58

Fuente: encuesta OEM 2020





Incidencia de otras violencias económicas Buenaventura 2020



Fuente: encuesta OEM 2020



Estrato socio económico de las víctimas de otras violencias patrimoniales Buenaventura 2020

Estrato	¿Su pareja o expareja dispone del patrimonio sin su consentimiento?	¿Su pareja o expareja monitorea su trabajo?	¿Su pareja o expareja toma las decisiones importantes sobre su dinero?	¿Su pareja o expareja ha destruido sus pertenencias?
1	53,32	55,19	68,54	57,36
2	16,01	21,63	22,47	34,73
3	30,67	23,18	8,98	7,91
4	0	0	0	0
Total	100	100	100	100

Fuente: encuesta OEM 2020



Otras violencias económicas por grupos etarios Buenaventura 2020

Grupos de edad	¿Su pareja o expareja dispone del patrimonio sin su consentimiento?	¿Su pareja o expareja monitorea su trabajo?	¿Su pareja o expareja toma las decisiones importantes sobre su dinero?	¿Su pareja o expareja ha destruido sus pertenencias?
18-24	0	4,91	3,22	10,45
25-34	25,63	33,66	29,02	20,73
35-44	21,70	17,12	32,64	14,81
44-54	38,85	26,60	9,22	31,52
55-64	13,82	8,85	7	7,50
Mayor de 65	0	8,85	18,91	14,99
Total	100	100	100	100

Fuente: encuesta OEM 2020



Otras violencias económicas por grupos etarios Buenaventura 2020

Grupo étnico	¿Su pareja o expareja dispone del patrimonio sin su consentimiento?	¿Su pareja o expareja monitorea su trabajo?	¿Su pareja o expareja toma las decisiones importantes sobre su dinero?	¿Su pareja o expareja ha destruido sus pertenencias?
Afro	81,58	85,50	83,82	95,47
Ninguno	18,42	14,50	16,18	4,53
Total	100	100	100	100

Fuente: encuesta OEM 2020

Nivel educativo de las víctimas de otros tipos de violencia económica Buenaventura 2020



Nivel educativo	¿Su pareja o expareja dispone del patrimonio sin su consentimiento?	¿Su pareja o expareja monitorea su trabajo?	¿Su pareja o expareja toma las decisiones importantes sobre su dinero?	¿Su pareja o expareja ha destruido sus pertenencias?
Primaria Incompleta	11,60	11,33	14,60	20,80
Primaria completa	15,28	6,83	11,20	24,25
Bachillerato incompleto	7,64	21,74	14,13	24,64
Bachillerato completo	44,31	44,36	46,22	26,87
Pregrado incompleto	0	6,45	0	0
Pregrado completo	13,51	0	5,63	0
Posgrado incompleto	7,64	0	0	3,45
Posgrado completo	0	0	0	0
Ninguno	0	9,29	8,23	0
Total	100	100	100	100

Fuente: encuesta OEM 2020



Estado civil de las víctimas de otros tipos de violencia económica Buenaventura 2020

Estado civil	¿Su pareja o expareja dispone del patrimonio sin su consentimiento?	¿Su pareja o expareja monitorea su trabajo?	¿Su pareja o expareja toma las decisiones importantes sobre su dinero?	¿Su pareja o expareja ha destruido sus pertenencias?
Soltera	56,84	66,82	55,82	60,29
Casada	11,23	14,95	25,62	19,62
Separada	31,93	7,24	8,19	14,03
Viuda	0	10,99	10,37	6,06
Total	100	100	100	100

Fuente: encuesta OEM 2020



Víctimas de otros tipos de violencia económica por categoría ocupacional Buenaventura 2020

Categoría ocupacional	¿Su pareja o expareja dispone del patrimonio sin su consentimiento?	¿Su pareja o expareja monitorea su trabajo?	¿Su pareja o expareja toma las decisiones importantes sobre su dinero?	¿Su pareja o expareja ha destruido sus pertenencias?
Desempleada	30,05	24,77	32,25	37,02
Empleada	17,15	8,22	6,38	11,85
Estudiante	9,10	0	3,22	5,92
TDCNR	36,79	58,39	54,65	41,46
Incapacitada	6,91	8,62	3,50	3,75
Total	100	100	100	100

Fuente: encuesta OEM 2020



Encuéntranos como

#OEMColombia



info@oemcolombia.com | www.oemcolombia.com | 5552334 ext. 8122