



La economía informal entre la complejidad y la diversidad

56%

De la población adulta en edad de trabajar gana sus ingresos a través de una actividad económica informal.

(DANE, 2015)

3%

Ha sido la reducción de la informalidad en el país entre 2009 - 2013

(Gómez, 2016)

48%

Tasa de trabajo informal en Cali

(DANE, 2015)



Definición de la informalidad

Taxonomía de la Economía Informal



Unidades de subsistencia

Redes de proveedores Independientes

Negocios Tradicionales

Trabajadores informales - vulnerables
Coyuntura de generación de ingresos

Redes de trabajadores
Independientes

Tienda - Peluquería
Negocio tradicional con baja
productividad



Evidencia

para entender el problema



Está en auge y

hay que estudiarlo



Evidencia

para entender el problema





Recicladores

- 2013: Actualización de datos - Navarro
N= 1,603
- 2015: Censo de recicladores de Cali
N=3,109

Investigación Cuantitativa



Vendedores Ambulantes

- 2014: Vendedores ambulantes del Centro N= 527
- 2016: Vendedores ambulantes de Santa Elena N= 112
- 2016: Vendedores ambulantes de Santa Elena y Centro Endeudamiento N= 300
- 2017: Vendedores ambulantes del MIO N= 589

Investigación Cuantitativa



Informales Vulnerables

- 2018: Vendedores ambulantes N= 250
- Recicladores
- Empleadas domésticas
- Trabajadores de construcción
- Transporte: bicicleta, moto, carro

27 Entrevistas a profundidad con dependencias del sector público, ONG, académicos grupos focales

Investigación Cualitativa





Principales Conclusiones



1.

Alta vulnerabilidad


2.

Ingresos "altos"

3.

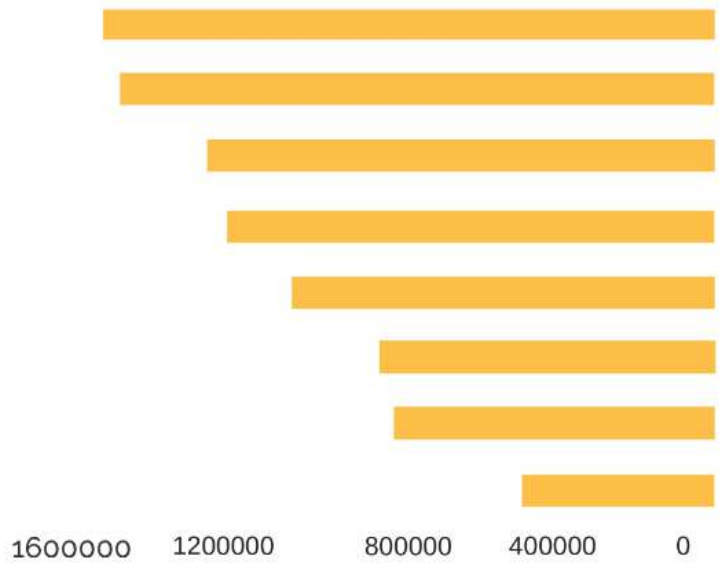
Heterogeneidad en cada sector

**"Altos"
Ingresos**



**Alta
Vulnerabilidad**

INGRESO



◀ Pirata ▶

◀ Vendedor ambulante ▶

◀ Ciudadano promedio (formal o informal) ▶

◀ Mototaxi ▶

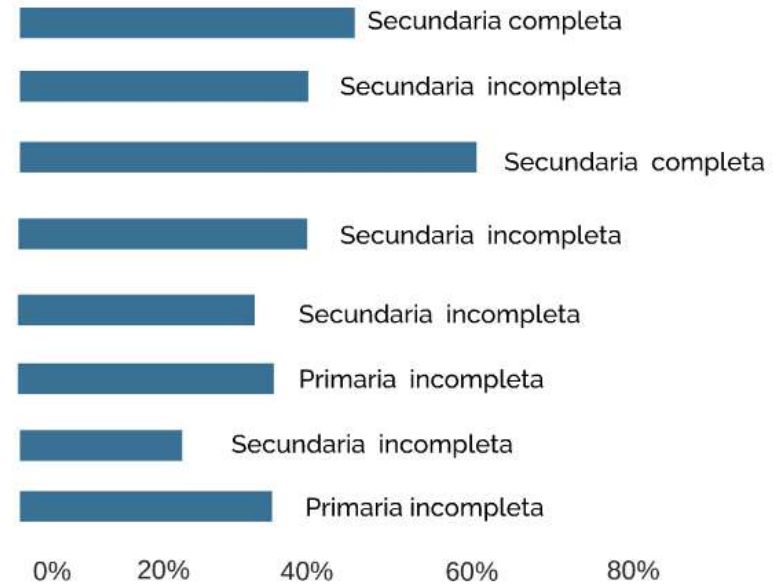
◀ Trabajador de construcción ▶

◀ Servicio doméstico ▶

◀ Bicitaxi ▶

◀ Reciclador ▶

EDUCACIÓN



Secundaria completa

Secundaria incompleta

Secundaria completa

Secundaria incompleta

Secundaria incompleta

Primaria incompleta

Secundaria incompleta

Primaria incompleta

0%

20%

40%

60%

80%

Vínculo económico entre Formalidad e Informalidad

| | Centro | | Santa Helena | |
|---|---------------------------------|--------------------------------|----------------------------------|--|
| Proveedor | Costo promedio del producto(\$) | Proveedor promedio mensual(\$) | Costo promedio del producto (\$) | Compra mensual promedio del proveedor (\$) |
| Productor | 1,034 | 10,344 | 3,307 | 62,833 |
| Mayorista | 949 | 386,321 | 4,665 | 284,565 |
| Minorista | 484 | 15,02 | 756 | 9,072 |
| Producción propia | 1,074 | 12,89 | 0 | 0 |
| Transacción promedio total por mes [COP] | | 424,575 | | 356,470 |

Source: Authors



¿Por qué los trabajadores informales no capitalizan sus "relativos" ingresos altos?



Altos niveles de deuda:

- * Más de la mitad está endeudado con un gota a gota
- * 20% tasa de interés mensual
- * 13 meses en promedio para pago de un préstamo de bajo monto
- * Bajo acceso a Microfinanzas



Principal estructura del crimen que afecta a los trabajadores informales:

Gota a Gota



Heterogeneidad

En el sector informal co-existen:

Los pobres

Desplazados

Venezolanos

Evasores de impuestos

Bandas y crimen organizado



La estructura informal del sector permite actividades delictivas



Principales hallazgos

5.

Baja asociatividad

6.

Muy poca participación en procesos de inclusión política

7.

No hay una dirección clara sobre cómo el gobierno interviene



**¿Qué se
puede
hacer?**

1. *Corto Plazo*

- Asistencialismo a los más pobres
- Si no hay acciones claras de intervención, disminuir el acoso
- Inclusión financiera apalancada por el gobierno
- Discusión del uso del espacio público
- Coherencia y articulación en las acciones del gobierno - Cultura de evaluación

2. *Mediano Plazo*

- Promover esquema de asociatividad
- Programa MetroCali: evaluar y escalar

3. *Largo Plazo*

- Intervenciones segmentadas
- Foco en vulnerabilidades - no ingreso
- Esquemas de "semi-formalización"
- Orden territorial

1 *Corto Plazo*



- Asistencialismo a los más pobres
- Si no hay acciones claras de intervención, disminuir el acoso
- Inclusión financiera apalancada por el gobierno
- Discusión del uso del espacio público
- Coherencia y articulación en las acciones del gobierno - Cultura de evaluación

2. *Mediano Plazo*

- Promover esquema de asociatividad
- Programa MetroCali: evaluar y escalar

3. *Largo Plazo*



- Intervenciones segmentadas
- Foco en vulnerabilidades - no ingreso
- Esquemas de "semi-formalización"
- Orden territorial

GRACIAS

