

Panel de Control Económico

Inflación Nacional

Enero de 2019
ISSN:XXXXX-XXX(En Línea)
Volúmen 1 - Número 25

Panel de Control: Inflación Nacional
Volúmen 1 - Número 25
Cali: Universidad Icesi
©Derechos Reservados
www.icesi.edu.co/cienfi
ISSN:XXXXX-XXX(En Línea)

cienfi

centro de
investigación
en economía
y finanzas



FACULTAD DE
CIENCIAS ADMINISTRATIVAS
Y ECONÓMICAS

Autores

Julio C. Alonso, Ph.D.
Jaime A. Carabal?? M.

Director/Editor

Julio Cesar Alonso
jcalonso@icesi.edu.co

Rector

Francisco Piedrahita

Secretaria General

María Cristina Navia

Director Académico

Jose Hernando Bahamón

Diseño de carátula

Juan Felipe Chaquea

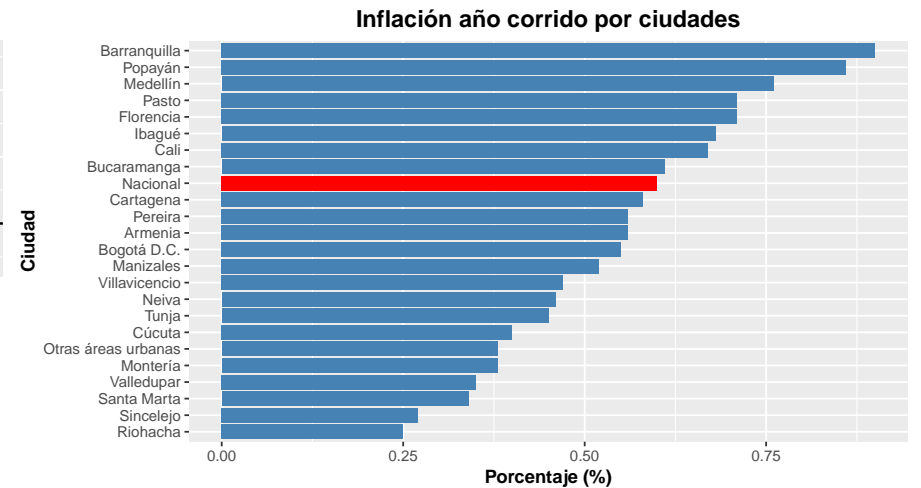
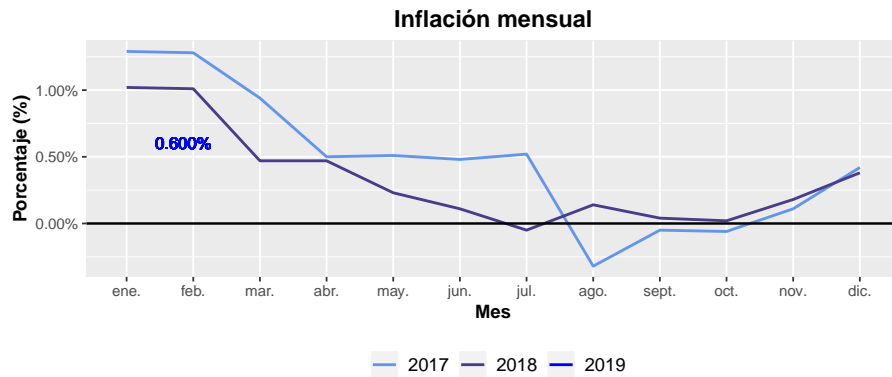
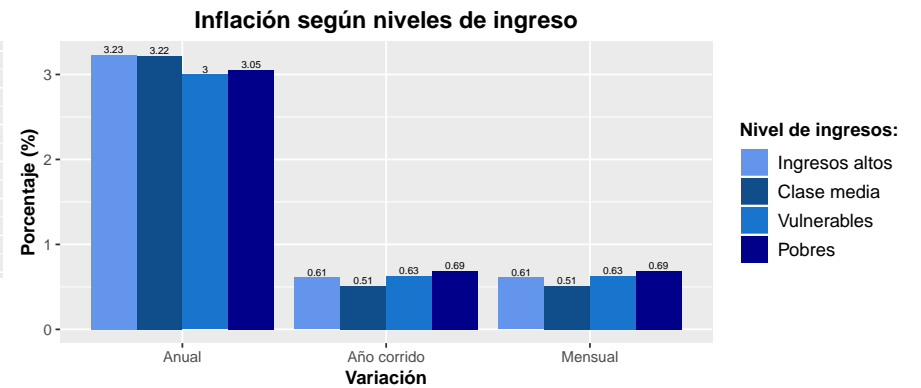
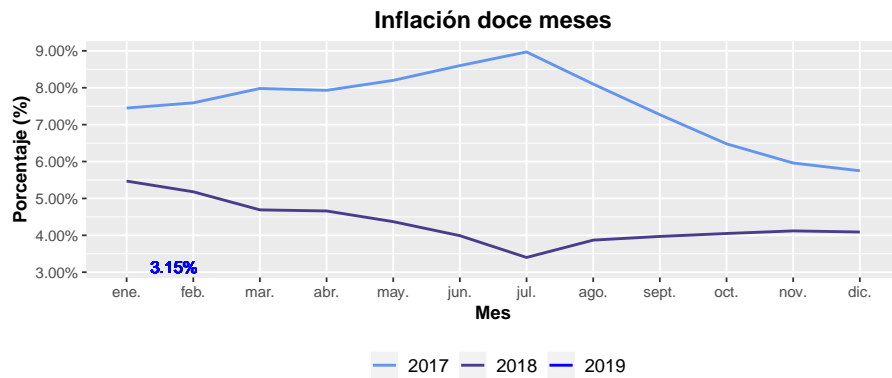
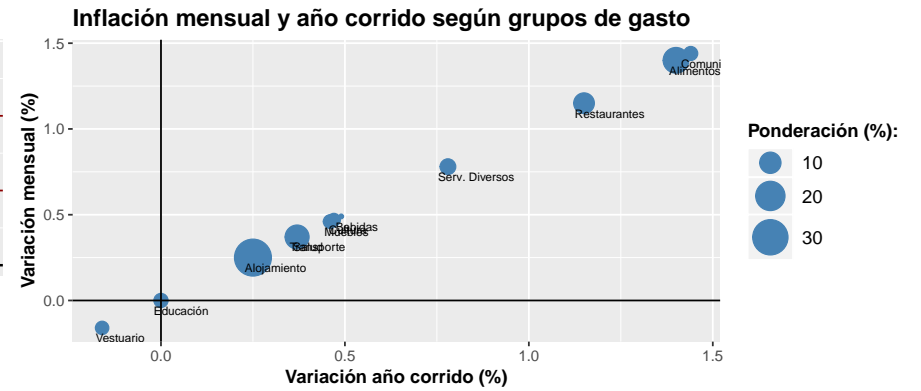
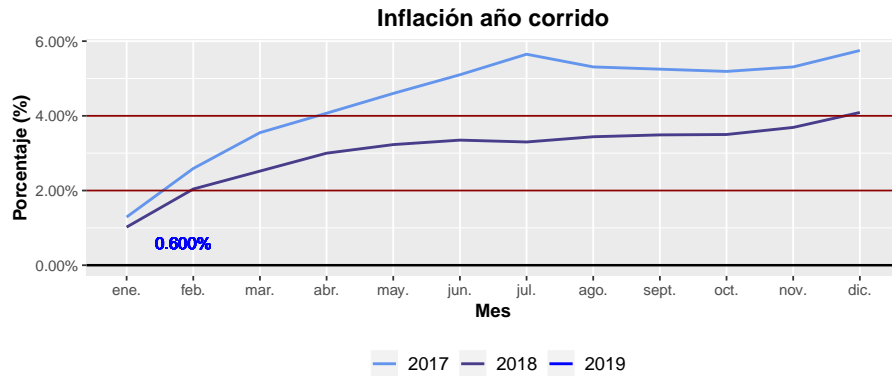
Este documento tiene como objetivo presentar información sobre el comportamiento de la inflación en Colombia. Emplea información publicada por el Departamento Administrativo Nacional de Estadística - DANE, actualizada a **Enero del 2019**.

Para este mes (Enero) la inflación mensual reportada es de 0.6%. Con respecto al mismo mes de Enero del año pasado (2018) la inflación (a doce meses) corresponde a 3.15 %.

El grupo de gasto con mayor variación en la inflación mensual total del mes de Enero es el grupo de Comunicación.

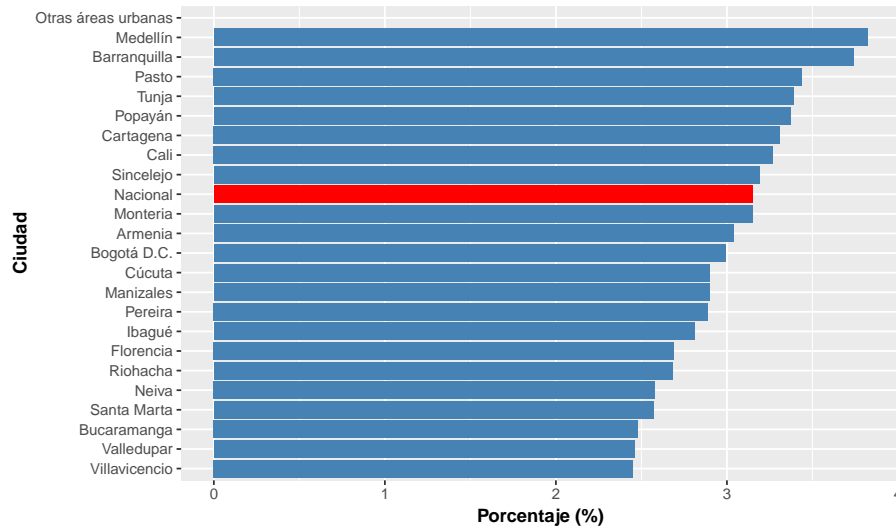
Índice de Figuras

• Inflación año corrido.....	5
• Inflación doce meses.....	5
• Inflación mensual.....	5
• Inflación mensual y año corrido según grupos de gasto.....	5
• Inflación según niveles ingreso.....	5
• Inflación año corrido por ciudades.....	5
• Inflación doce meses por ciudades.....	6
• Inflación mensual por ciudades.....	6
• Inflación por ciudades para el rubro de alimentos.....	6
• Inflación por ciudades para el rubro de vivienda.....	6

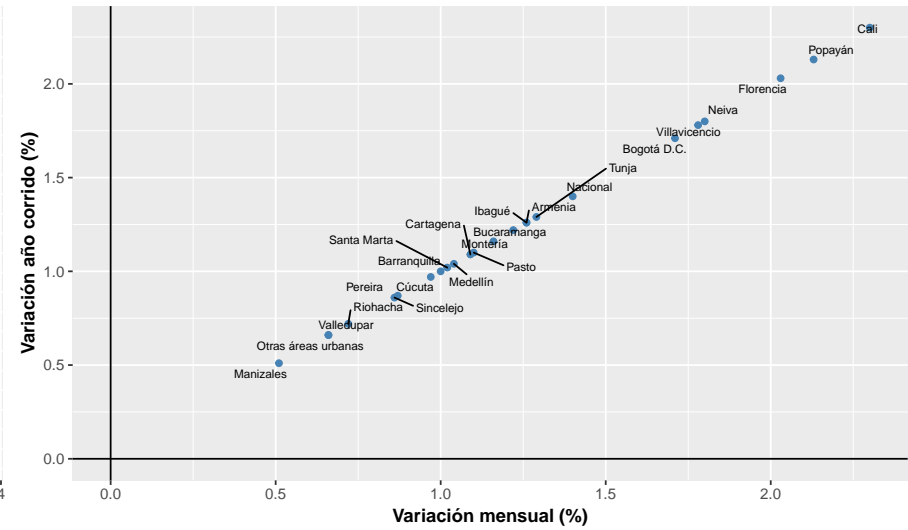


Fuente: DANE

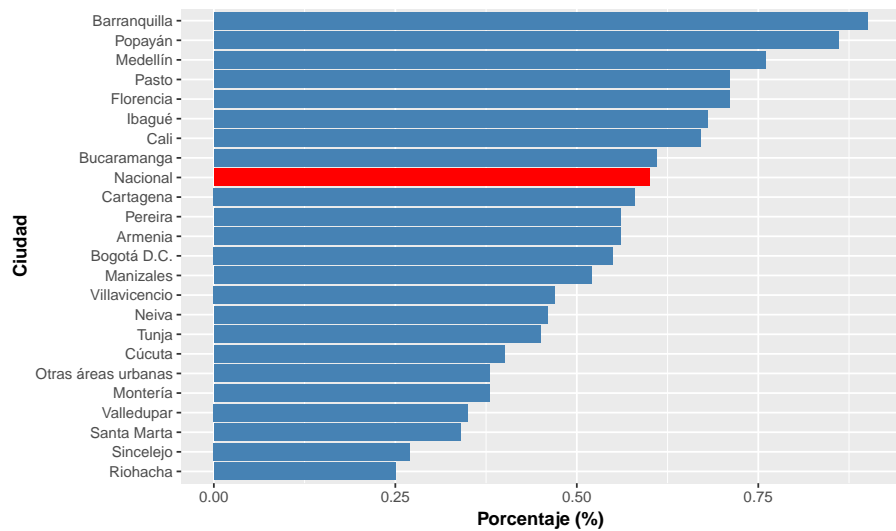
Inflación doce meses por ciudades



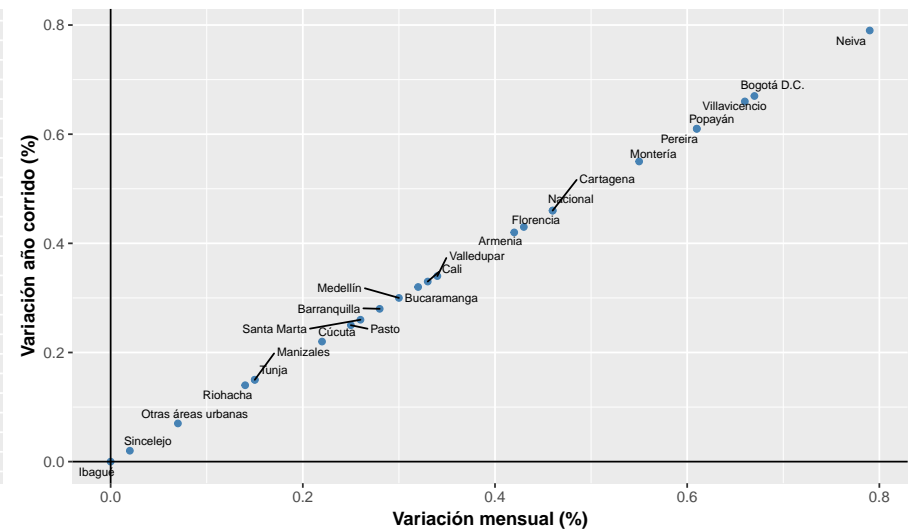
Inflación por ciudades para el rubro de alimentos



Inflación mensual por ciudades



Inflación por ciudades para el rubro de vivienda



Fuente: DANE